



CSONGRÁD-CSANÁD MEGYEI AGRÁRSZAKKÉPZÉSI HELYZETKÉP 2021

„Csongrád-Csanád megyei agrárszakképzési helyzetkép 2021” című tanulmány

a **Nemzeti Agrárgazdasági Kamara**



megbízásából készítette az



AKI Agrárközgazdasági Intézet
Nonprofit Kft.

Elérhetőségek

H-1093 Budapest, Zsil utca 3–5.

Telefon: (+36 70) 501-0446

Fax: (+36 1) 217-8111

<https://aki.gov.hu/>

aki@aki.gov.hu

Partner részére átadva/ a partner részéről elvégezettnek tekintve:

2021. december 10.

A jelentés státusza:

- Végleges változat

Megrendelő

Szervezet

Nemzeti Agrárgazdasági Kamara

Kapcsolattartó

Székely Erika

(szekely.erika@nak.hu)

Résztevők

Szerzők

Hamza Eszter

(hamza.eszter@aki.gov.hu)

Lőrincz Katalin

(lorincz.katalin@aki.gov.hu)

Közreműködött

Kránitz Livia

(kranitz.livia@aki.gov.hu)

Rácz Katalin

(racz.katalin@aki.gov.hu)

Tartalom

Az elemzés háttere és módszere	4
Háttér	4
Módszer	4
1. Demográfiai helyzetkép	5
1.1. Népesség	5
1.2. Vándorlás	6
2. Gazdasági és részletes agrármunkaerőpiaci helyzetkép	7
2.1. Vállalkozások száma szektoronként és méretkategóriánként	7
2.2. A duális agrárszakoktatásban résztvevő vállalkozások	9
2.3. Gazdasági aktivitás	11
2.4. Munkaerőpiaci helyzet az élelmiszergazdaságban	12
3. Iskolai helyzetkép	13
3.1. Általános iskolák és az általános iskolai tanulók száma	13
3.2. Középiskolák és a középiskolai tanulók száma	14
4. Agrárszakképzési helyzetkép	16
4.1. Agrárszakképzést folytató intézmények és a tanulók	16
4.2. Az agrárszakképzésben tanulók	17
Mellékletek	20

Az elemzés háttere és módszere

Háttér

A tanulmány **Csongrád-Csanád megye** agrárszakképzési helyzetképét mutatja be, kitérve a megye demográfiai, munkaerőpiaci folyamataira, a potenciális munkaerőigényt jelentő vállalkozások ágazati, méret szerinti jellemzőire, az oktatási struktúrára és az agrárszakképzés helyzetére, képzési kínálatára.

Módszer

A helyzetfeltárás elsősorban szekunder adatok elemzésére épül, az élelmiszergazdaság munkaerőpiaci igényeinek bemutatásához felhasználja másodelemzésre a Pénzügyminisztérium által működtetett Magyar Munkaerőpiaci Prognózis legfrissebb, 2021-es adatfelvételének adatait.

A Pénzügyminisztérium és az MKIK Gazdaság és Vállalkozáskutató Intézet (MKIK GVI) „Rövidtávú munkaerőpiaci prognózis” kutatása, tekintve, hogy területileg reprezentatív adatgyűjtésen alapul, alkalmas a munkaerőkereslet területi sajátosságainak vizsgálatára. A 2020-as Magyar Munkaerőpiaci Prognózis (MMPP) adatbázisban 6548 vállalkozás szerepel. A felmérésben a vállalkozások nyilatkoznak a tervezni kívánt munkaerőfelvételtől a foglalkozások FEOR kód szerinti megjelölésével. Ezek alapján a munkaerőfelvételek alapján megyei részletezettségű területi elemzések készíthetők a mezőgazdasági és élelmiszeripari munkaerőkereslet alakulásáról.

Az adatfeldolgozást SPSS 22 programcsomag segítségével végeztük, az eredményeket elsősorban leíró statisztikai elemzések keretében foglaltuk össze.

Az elemzésben minden esetben az adott területi szinten elérhető legfrissebb adatokat vizsgáltuk, így az egyes tématerületekben eltérő az elemzett év. Ahol indokolt volt a korábbi évek változásainak bemutatása, ott az elmúlt 4-5 év vizsgálatára került sor.

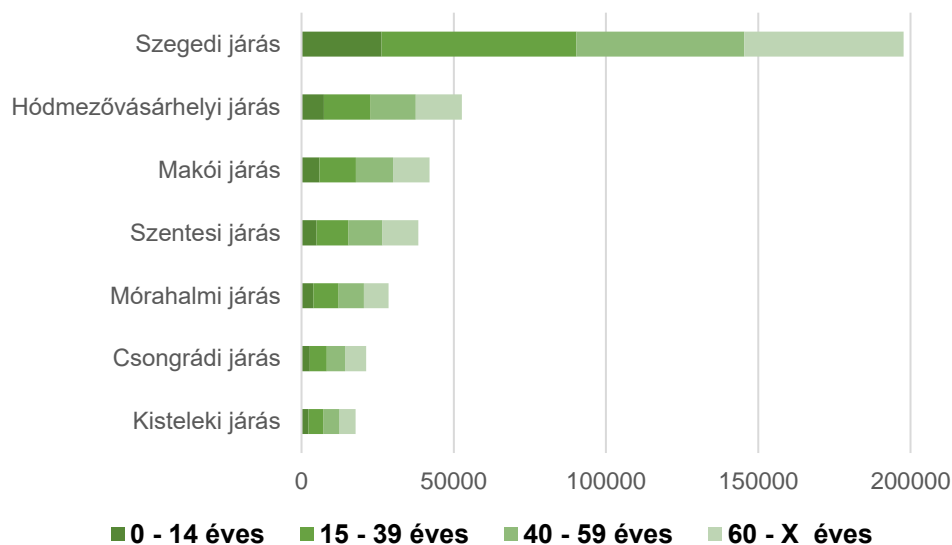
Az agrárszakképzésre vonatkozó intézményi és tanulói adatok a 2020 folyamán a korábbi Oktatási Hivatal (OH) által működtetett KIR adatbázisból átalakult és a Nemzeti Szakképzési és Felnőttképzési Hivatal (NSZFH) által üzemeltetett SZIR adatbázisból származnak, 2021 februárjára vonatkozóan. A duális agrárszakképzésben résztvevő vállalkozásokra és tanulói létszámokra vonatkozó adatok a Nemzeti Agrárgazdasági Kamara által működtetett, gyakorlati képzőhelyek nyilvántartására létrehozott AGRÁRSZAKTÁR tisztított adatbázisából származnak. A KSH Tájékoztatási adatbázisából lekérdezett járásos adatok (demográfiai és vállalkozásdemográfiai adatok) mellett a TEIR T-STAR szintén járásos adatbázisából is lekérdezésre kerültek adatok (általános és középiskolai intézményi és tanulói adatok).

1. Demográfiai helyzetkép

1.1. Népeség

Csongrád-Csanád megyében 2020-ban a lakónépeség száma 398 332 fő volt, ami az ország népességének 4,1, a Dél-Alföld régió népességének pedig 32,4 százalékát jelenti. A megye lakónépessége 2017 és 2020 között 0,8 százalékkal csökkent. A járások közül **a Szegedi járás lakosság-száma meghatározó**, a megye lakosságának több, mint 49 százalékával (1. ábra:).

1. ábra: **A népesség száma Csongrád-Csanád megye járásaiban korcsoportonként, 2020**



Forrás: KSH adatok alapján, AKI

A jövőbeni szakképzési beiskolázás szempontjából releváns **14 év alatti népesség száma mintegy 53,4 ezer fő volt 2020-ban, ami a teljes népesség 13,4 százalékát jelenti**, és 2017-hez viszonyítva megyei szinten 1,2 százalékkal csökkent. A megyében a fiatalok aránya alacsonyabb az országos (14,5 százalék) és a régiós (13,7százalék) aránynál is. A járások közül **a legfiatalosabb korszerkezet a Hódmezővásárhelyi járást jellemzi, ahol a fiatalok aránya 14 százalék** még úgy is, hogy számuk 2,3 százalékkal csökkent 2017 és 2020 között. A 14 év alatti népesség aránya a Csongrádi járásban a legalacsonyabb, és a Kisteleki járásban volt a legnagyobb arányú a fiatalok létszámcsökkenése (2,5 százalékos). Csongrád-Csanád megye egyetlen járásában nőtt a 14 év alatti népesség aránya, a Móraalmi járásban, de ott is csak mindössze 0,1 százalékkal (0).

1. táblázat: **A 0-14 éves népesség száma, aránya és változása Csongrád-Csanád megye járásaiban**

Megnevezés	A 0-14 éves népesség		
	száma, fő (2020)	aránya, % (2020)	változása 2017-2020 között, %
Ország	1421336	14,5	99,9
Dél-Alföld	168364	13,7	98,3
Csongrád-Csanád megye	53416	13,4	98,8
Csongrádi járás	2685	12,7	98,4
Hódmezővásárhelyi járás	7376	14,0	97,7
Kisteleki járás	2282	12,9	97,5
Makói járás	5855	13,9	97,8
Mórahalmi járás	3933	13,7	100,1
Szegedi járás	26298	13,3	99,1
Szentesi járás	4987	13,0	99,5

Forrás: KSH adatok alapján, AKI

1.2. Vándorlás

A népesség belföldi vándorlási adatait tekintve **Csongrád-Csanád megyében 2017 óta változó mértékű elvándorlás volt jellemző** (2. táblázat:). A 2020-as évben a Szegedi és a Szentesi járásból vándoroltak el a legtöbben, míg a Kisteleki, a Makói és a Mórahalmi járás pozitív előjelű vándorlási különbözettel büszkélkedhet.

2. táblázat: **A belföldi vándorlási különbözet Csongrád-Csanád megyében, 2017-2020**

Terület	Vándorlási különbözet (fő)			
	2017	2018	2019	2020
Csongrád-Csanád megye	-77	-490	-164	-208
Csongrádi járás	-5	-17	59	-17
Hódmezővásárhelyi járás	-95	-114	-93	-103
Kisteleki járás	66	-11	64	94
Makói járás	-23	-140	-19	61
Mórahalmi járás	-17	86	225	120
Szegedi járás	69	-189	-278	-187
Szentesi járás	-72	-105	-122	-176

Forrás: KSH adatok alapján, AKI

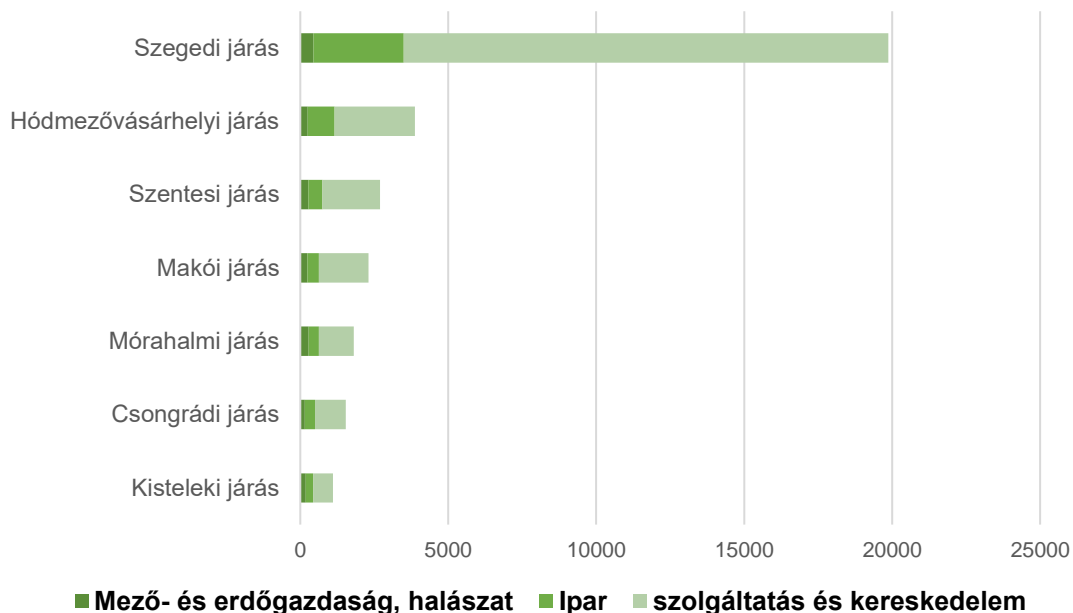
2. Gazdasági és részletes agrármunkaerőpiaci helyzetkép

2.1. Vállalkozások száma szektoronként és méretkategóriánként

Csongrád-Csanád megyében található az országban működő vállalkozások 3,8 százaléka. A mező-, erdőgazdasági és halászati vállalkozások aránya viszont eléri a 5,3 százalékot. A Dél-Alföldi régióban működő vállalkozások 35,2 százaléka, a régió mezőgazdasági vállalkozásainak pedig 27 százaléka található a megyében.

A vállalkozásszámban a járások közül kiemelkedik a Szegedi járás, ahol a megye összes vállalkozásának csaknem 60 százaléka működik. Legkevesebb a működő vállalkozás a Kisteleki és a Csongrádi járásban (2. ábra:).

2. ábra: A működő vállalkozások száma a fő nemzetgazdasági szektorokban Csongrád-Csanád megye járásaiban, 2019



Forrás: KSH adatok alapján, AKI

Az élelmiszergazdaságon belül a megyében a mezőgazdasági vállalkozások aránya átlagosan **5,2 százalék**, de ennél lényegesen magasabb a Kisteleki (15,9%), és a Mórahalmi (14,9%) járásban. Az erdőszeti vállalkozások a megyében **0,2 százalékot tesznek ki**, a legtöbb a Szegedi járásban található. Az élelmiszeripari vállalkozások számát tekintve a Szegedi járás emelhető ki, ahol 109 vállalkozás működik (3. táblázat:).

3. táblázat: **A működő vállalkozások száma és aránya az élelmiszergazdasági szektorban Csongrád-Csanád megye járásában, 2019**

Területi egység	A működő vállalkozások száma a			A működő vállalkozások aránya (%) a		
	mezőgazdaságban	erdőgazdaságban	élelmiszeriparban	mezőgazdaságban	erdőgazdaságban	élelmiszeriparban
Csongrádi járás	145	4	19	9,4	0,3	1,2
Hódmezővásárhelyi járás	237	9	34	6,1	0,2	0,9
Kisteleki járás	176	11	14	15,9	1,0	1,3
Makói járás	232		31	10,0	0,0	1,3
Mórahalmi járás	270	10	36	14,9	0,6	2,0
Szegedi járás	413	22	109	2,1	0,1	0,5
Szentesi járás	258	11	21	9,6	0,4	0,8
Csongrád-Csanád megye	1731	69	264	5,2	0,2	0,8
Dél-Alföld	6301	345	1091	6,7	0,4	1,2
Ország	29631	4282	6755	3,4	0,5	0,8

Forrás: KSH adatok alapján, AKI

Az élelmiszergazdasági társas vállalkozások száma 2020-ban 593 volt Csongrád-Csanád megyében. A vállalkozások döntő része (81 százaléka) mikrovállalkozás. A nagyvállalkozások száma elenyésző. A nagyobb vállalkozásméret leginkább az élelmiszeriparban és a mezőgazdaságban jellemző (4. táblázat:). Az élelmiszergazdaság ágazatai közül **a mezőgazdaságban található a vállalkozások 66 százaléka, az élelmiszeriparban 25 százaléka.**

4. táblázat: **Az élelmiszergazdaság ágazatában működő társas vállalkozások száma méret szerint Csongrád-Csanád megyében, 2020**

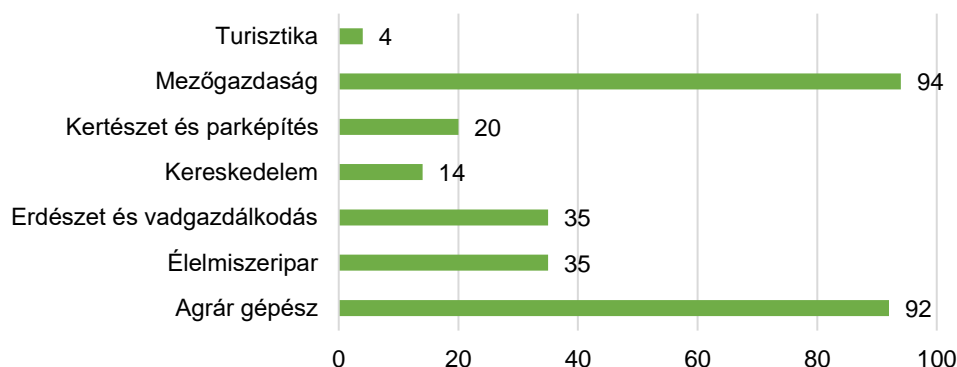
Ágazat	Mikrovállal-	Kisvállalko-	Középvállal-	Nagyvállal-	Összes vállal-	
	kozás	zás	kozás	kozás	kozás	aránya
	száma					
Egyéb élelmiszer gyártása	22	4			28	4,7
Gyümölcs- és zöldségfeldolgozás	16	4	1		21	3,5
Halfeldolgozás	2				2	
Húsipar	11	5	3	1	20	3,4
Italgyártás	25	1			26	4,4
Malomipari termékek gyártása		2			2	0,3
Növényi, állati olaj gyártása	2				2	0,3
Pékáru, tésztafélék gyártása	27	6	3		36	6,1
Takarmány gyártása	3		2		5	0,8
Tejfeldolgozás	3		2		5	0,8
Élelmiszeripar összesen	111	22	11	3	147	24,8
Mezőgazdaság összesen halászat, vadászat, erdőgazdálkodás nélkül	323	55	15		393	66,3
Erdészet és vadászat	39	3	1	0	43	7,3
Halászat	8	1	1		10	1,7
Élelmiszergazdaság	481	81	28	3	593	100,0

Forrás: NAV társas vállalkozásokra vonatkozó adatai (2020) alapján, AKI

2.2. A duális agrárszakoktatásban résztvevő vállalkozások

Csongrád-Csanád megyében **2017 és 2021 között összesen 294 vállalkozás akkreditáltatta magát duális képzőhelyként.** Legtöbben a **mezőgazdaság** (94 vállalkozás), valamint az **agrár gépész** (92 vállalkozás) ágazatba tartozó szakmák oktatását vállalták (3. ábra:). **A megyében működő mintegy 2064 élelmiszergazdasági vállalkozás 14 százaléka akkreditált szervezet.**

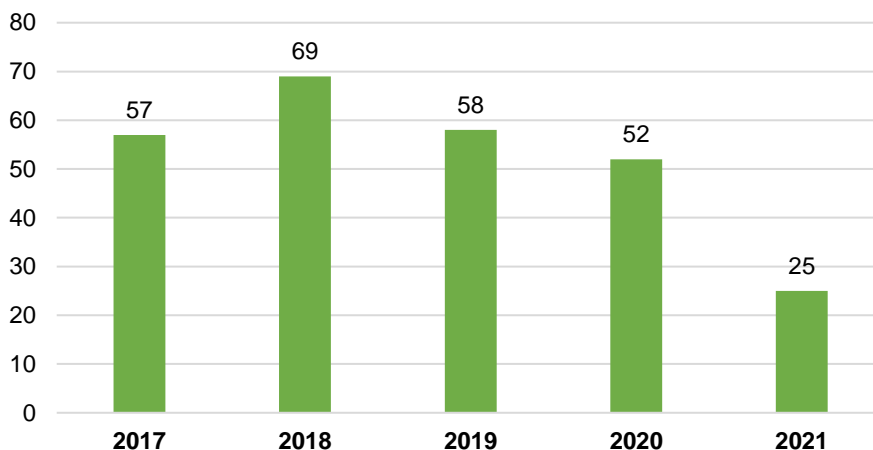
3. ábra: **Duális agrárszakképzésben akkreditált vállalkozások száma 2017-2021 között Csongrád-Csanád megyében ágazatok szerint**



Forrás: NAK adatok alapján, AKI

Az aktív, tehát **együttműködési megállapodás és/vagy tanulószerveződés keretében tanulókat fogadó vállalkozások száma** 2018-ban növekedett utoljára, azóta évről évre folyamatosan csökkent. 2018-ban még 69 szervezet fogadott tanulókat, 2019-ben már csak 58, **2021-ben pedig mindössze 25** (4. ábra:).

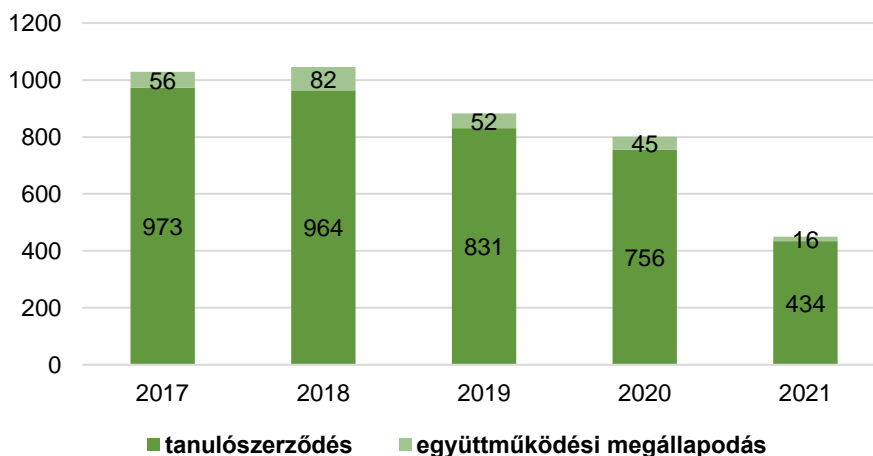
4. ábra: **A duális agrárszakképzésben aktív vállalkozások száma Csongrád-Csanád megyében 2017-2021**



Forrás: NAK adatok alapján, AKI

Az aktív vállalkozások számával együtt változott a fogadott tanulók létszáma is, bár nem ugyanolyan mértékben és ütemben. Például hiába nőtt az aktív vállalkozások száma 2018-ban, a fogadott diákok száma gyakorlatilag megegyezik az előző évvel. **A 2021-es évben az aktív vállalkozások száma kevesebb, mint a felére csökkent, a tanulók létszáma az előző év 60 százalékára esett csak vissza.** A tanulók többsége tanulószerveződés keretében vett részt a duális szakképzésben, az együttműködés keretében fogadott diákok száma együtt változott az aktív vállalkozások számával (5. ábra:).

5. ábra: **A tanulószerveződések és együttműködési megállapodások száma Csongrád-Csanád megyében (2017-2021)**

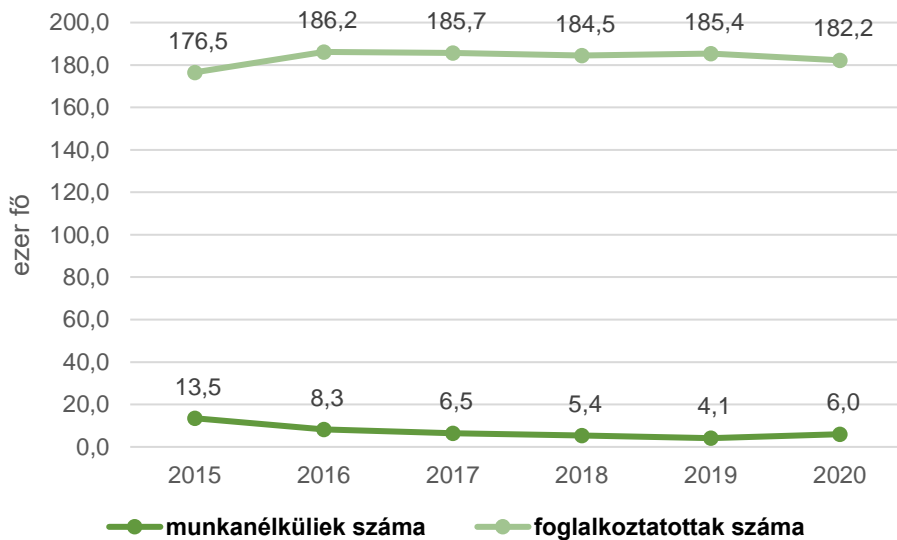


Forrás: NAK adatok alapján, AKI

2.3. Gazdasági aktivitás

Csongrád-Csanád megyében a **foglalkoztatotti létszám** nem követte az országos tendenciát, hanem 2016 óta csökkent, **csak 2019-ben mutatott kisebb mértékű emelkedést**. Azonban a munkanélküliek száma az országos trendet követve 2019-ig folyamatosan csökkent. A koronavírus járvány következményeként 2020-ban már 3,2 ezer fővel kevesebbet foglalkoztattak a megyében, a munkanélküliek száma pedig mintegy 1,9 ezer fővel nőtt (6. ábra:).

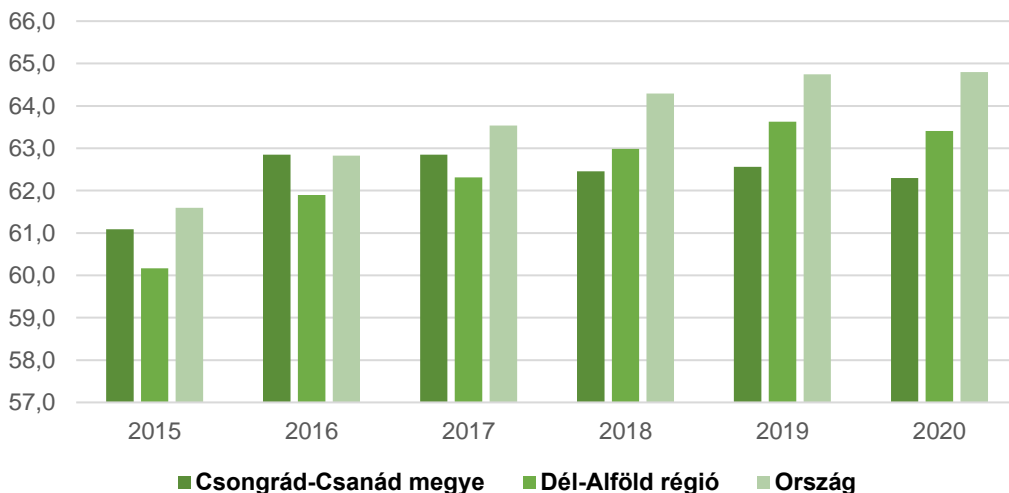
6. ábra: **A munkanélküliek és foglalkoztatottak száma Csongrád-Csanád megyében 2015-2020**



Forrás: KSH adatok alapján, AKI

Az aktivitási ráta alakulása Csongrád-Csanád megyében követi mind az országos, mind a Dél-Alföld régió trendjét. **A megyében az aktivitás az országos átlagtól 1,3 százalékponttal marad el**, viszont a régió átlagánál csak 0,1 százalékponttal alacsonyabb (7. ábra:)

7. ábra: **Az aktivitási ráta alakulása 2015-2020 között, %**



Forrás: KSH adatok alapján, AKI

2.4. Munkaerőpiaci helyzet az élelmiszergazdaságban

A Csongrád-Csanád megyében működő élelmiszergazdasági társas vállalkozások összesen **átlagosan 7904 főt foglalkoztattak 2020-ban** (5. táblázat:). A legtöbb alkalmazott az élelmiszeriparban dolgozik (4150 fő), azon belül pedig **a húsipar emelhető ki**, itt dolgozik az élelmiszeriparban dolgozók több, mint fele. **A mezőgazdasági társas vállalkozások 3,4 ezer, az erdészeti vállalkozások alig 198 főnek adnak munkát átlagosan.**

5. táblázat: **Alkalmazottak száma az élelmiszergazdaság ágazataiban 2020**

Ágazat	Alkalmazottak száma (fő)	aránya, %
Egyéb élelmiszer gyártása	937	11,9
Gyümölcs- és zöldségfeldolgozás	276	3,5
Halfeldolgozás	2	
Húsipar	2118	26,8
Italgyártás	75	0,9
Malomipari termékek gyártása	48	0,6
Növényi, állati olaj gyártása	5	0,1
Pékáru, tésztafélék gyártása	455	5,8
Takarmány gyártása	88	1,1
Tejfeldolgozás	146	1,8
Élelmiszeripar összesen	4150	52,5
Mezőgazdaság összesen halászat, vadászat, erdőgazdálkodás nélkül	3451	43,7
Erdészet és vadászat	198	2,5
Halászat	105	1,3
Élelmiszergazdaság	7904	100,0

Megjegyzés: Az adatok a társas vállalkozások átlagos statisztikai állományi létszámára vonatkoznak.

Forrás: NAV társas vállalkozásokra vonatkozó adatai (2020) alapján, AKI

Az agrár és élelmiszeripari ágazat egyes szakmaiban fennálló munkaerőhiányról egyrészt a 21/2019. (II. 25.) Kormányrendelet – amelynek 5. melléklete felsorolja a megyékben fennálló 2019/2020-as tanévre meghatározott hiányszakképesítéseket¹ – másrészt az MMPP 2020-as felmérése nyújt információt.

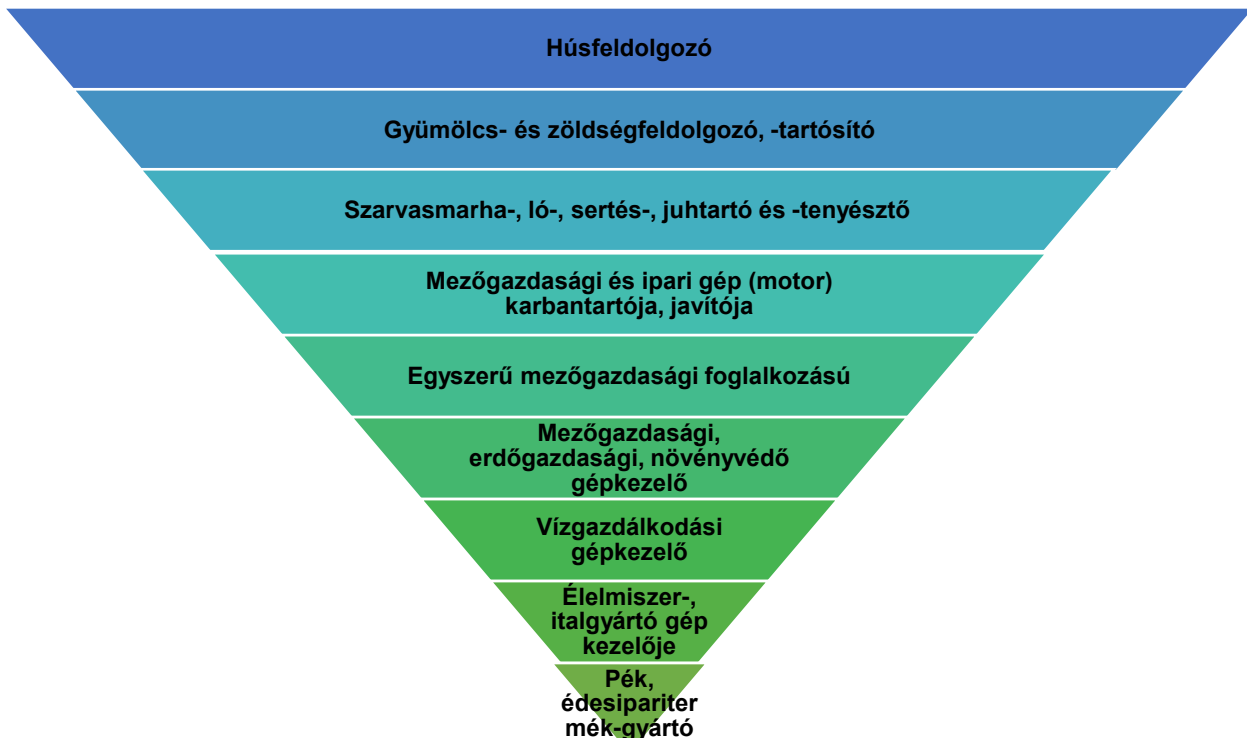
A 2019/2020-as tanévre az agrár- és élelmiszeripari hiányszakképesítések a következők voltak a megyében:

- **Mezőgazdasági gépész**
- **Kertész**
- **Állattartó szakmunkás**
- **Erdészeti szakmunkás**
- **Húsipari termékgyártó**

¹ A Szabóky Adolf Szakképzési Ösztöndíjra jogosító szakképesítések a 2019/2020. tanévben

A 2020. évre vonatkozó MMPP felmérésben megkérdezett vállalkozások nyilatkoztak a tartósan betöltetlen üres álláshelyeikről. **A legnagyobb hiány húsfeldolgozókból, gyümölcs- és zöldségfeldolgozókból, szarvasmarha-, ló-, sertés-, juhtartó és -tenyésztőkből, valamint mezőgazdasági és ipari gép (motor) karbantartója, javítójából mutatkozik a megyében.** Emellett egyszerű mezőgazdasági foglalkozásúak, mezőgazdasági, erdőgazdasági, növényvédő gépkezelők és vízgazdálkodási gépkezelők iránt is tartós kereslet van (8. ábra:).

8. ábra: **Tartósan betöltetlen agrár- és élelmiszeripari álláshelyek Csongrád-Csanád megyében, 2020-ban**



Megjegyzés: A fordított piramis az egyes foglalkozásokban a betöltetlen álláshelyek csökkenő számát jelzi a felmérésben. A megyei szinten mért alacsony mintaszámból kifolyólag a felmérésben közölt értékek közlésétől eltekintünk.

Forrás: GVI MMPP 2020. adatbázis alapján, AKI

3. Iskolai helyzetkép

3.1. Általános iskolák és az általános iskolai tanulók száma

Csongrád-Csanád megyében **összesen 126 általános iskolába 27311 tanuló járt 2019-ben.** Egy iskolában átlagosan 217 diák tanult. A legtöbb, összesen 46 általános iskola **a Szegedi járásban** található, 13547 diákkal, és itt **a legnagyobb az egy iskolára jutó diáklétszám.** Ezzel szemben a Kisteleki járásban mindössze 6 általános iskola működik, és a makói járásban a legalacsonyabb az egy iskolára jutó diáklétszám, mindössze 40 százaléka Szegedinek (0).

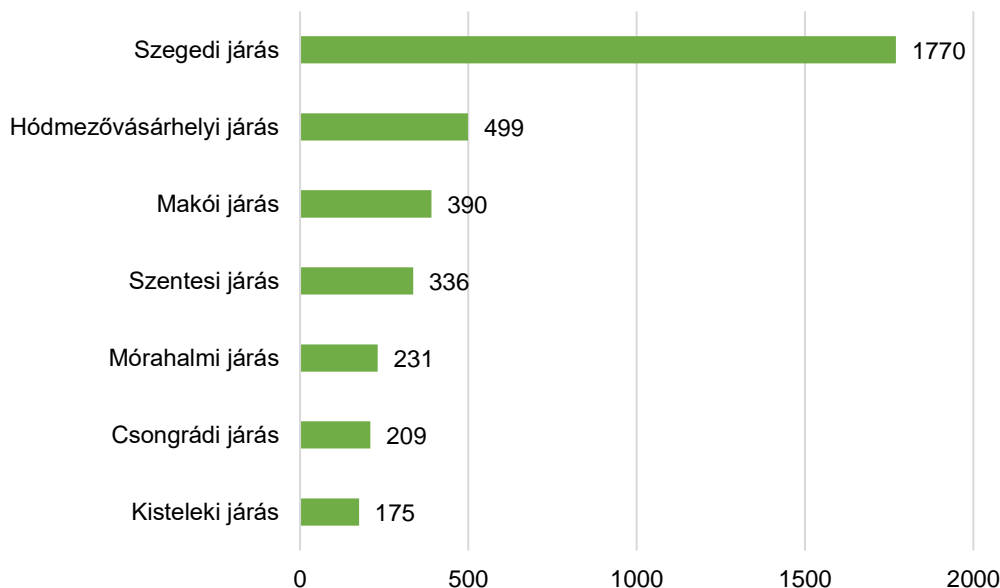
6. táblázat: **Az általános iskolák és az általános iskolai tanulók száma Csongrád-Csanád megye járásában, 2019**

Területi egység neve	Általános iskolai feladatellátási helyek		Általános iskolai tanulók a nappali oktatásban, 2019		Átlagos tanulói létszám
	száma	aránya a megyében	száma	aránya a megyében	
Csongrádi járás	9	7,1	1400	5,1	156
Hódmezővásárhelyi járás	17	13,5	3747	13,7	220
Kisteleki járás	6	4,8	1203	4,4	201
Makói járás	25	19,8	2968	10,9	119
Móraalmi járás	12	9,5	1933	7,1	161
Szegedi járás	46	36,5	13547	49,6	295
Szentesi járás	11	8,7	2513	9,2	228
Csongrád-Csanád megye	126	100,0	27311	100,0	217

Forrás: (TeIR)|KSH-TSTAR 2019 adatok alapján, AKI

A **2019. évben** összesen **3610 tanuló fejezte be eredményesen a 8. évfolyamot**. Közülük **legtöb- ben (1770-en) a szegedi járásban végeztek**, a végzős nyolcadikosok számát tekintve második legnagyobb járásban, a hódmezővásárhelyi járásban már kevesebb, mint 500-an. A Kisteleki járás iskoláiból került ki a legkevesebb nyolcadikos, összesen 175 fő (9. ábra):.

9. ábra: **A 8. évfolyamot eredményesen befejező tanulók száma a nappali oktatásban Csongrád-Csanád megye járásában, 2019, fő**



Forrás: (TeIR)|KSH-TSTAR 2019 adatok alapján, AKI

3.2. Középiskolák és a középiskolai tanulók száma

Csongrád-Csanád megyében összesen 99 középiskola működött 2019-ben. Ebből a legtöbb, 41 feladatellátási hely szakközépiskolaként üzemel, de 25 szakközépiskola, 24 gimnázium és 9 szakiskola is található a megyében. **A középiskolák és ezzel együtt a középiskolai tanulók száma kiemelkedő a Szegedi járásban (7. táblázat):.**

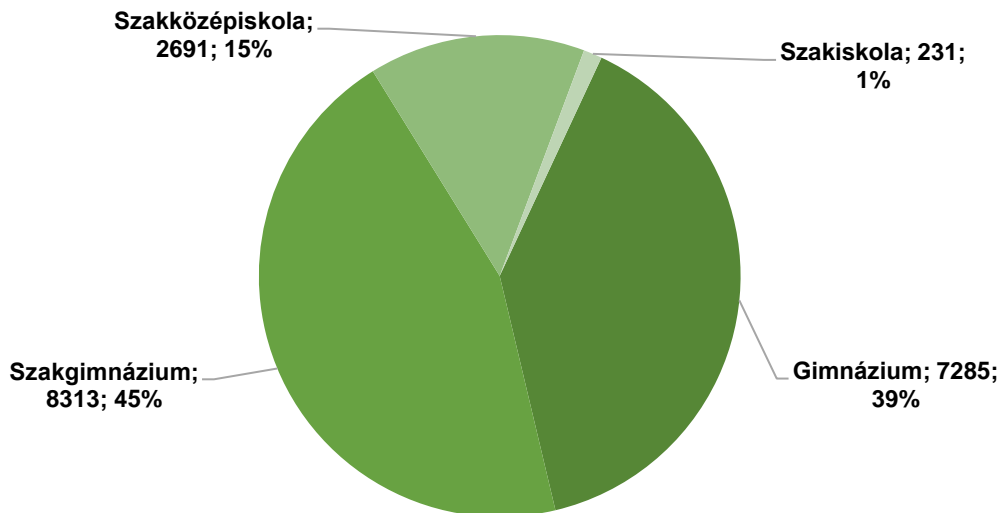
7. táblázat: **Középiskolai feladatellátási helyek száma Csongrád-Csanád megye járásaiban, 2019**

Területi egység neve	Gimnázium	Szaktgimnázium	Szakközépiskola	Szakiskola	Összes középiskola	Összes középiskolai tanuló		
	száma				aránya a megyében, %	száma (fő)	aránya a megyében (%)	
Csongrádi járás	1	3	2	0	6	6,1	985	5,3
Hódmezővásárhelyi járás	4	4	3	2	13	13,1	2227	12,0
Kisteleki járás	1	1	0	0	2	2,0	148	0,8
Makói járás	3	4	2	1	10	10,1	1520	8,2
Mórahalmi járás	0	2	2	0	4	4,0	364	2,0
Szegedi járás	14	23	13	5	55	55,6	11466	61,9
Szentesi járás	1	4	3	1	9	9,1	1810	9,8

Forrás: (TeIR)|KSH-TSTAR 2019 adatok alapján, AKI

A középiskolai nappali tanulók száma összesen 18 520 fő volt 2019-ben Csongrád-Csanád megyében. A diákok 84 százaléká érettségit adó gimnáziumi, illetve szaktgimnáziumi oktatásban részesül, az iskolák számához hasonlóan a diákok száma is a szaktgimnáziumokban nagyobb. Szakközépiskolába a középiskolások 15 százaléká járt 2019-ben, a szakiskolai tanulók pedig mindössze 1 százalékot tesznek ki (10. ábra:).

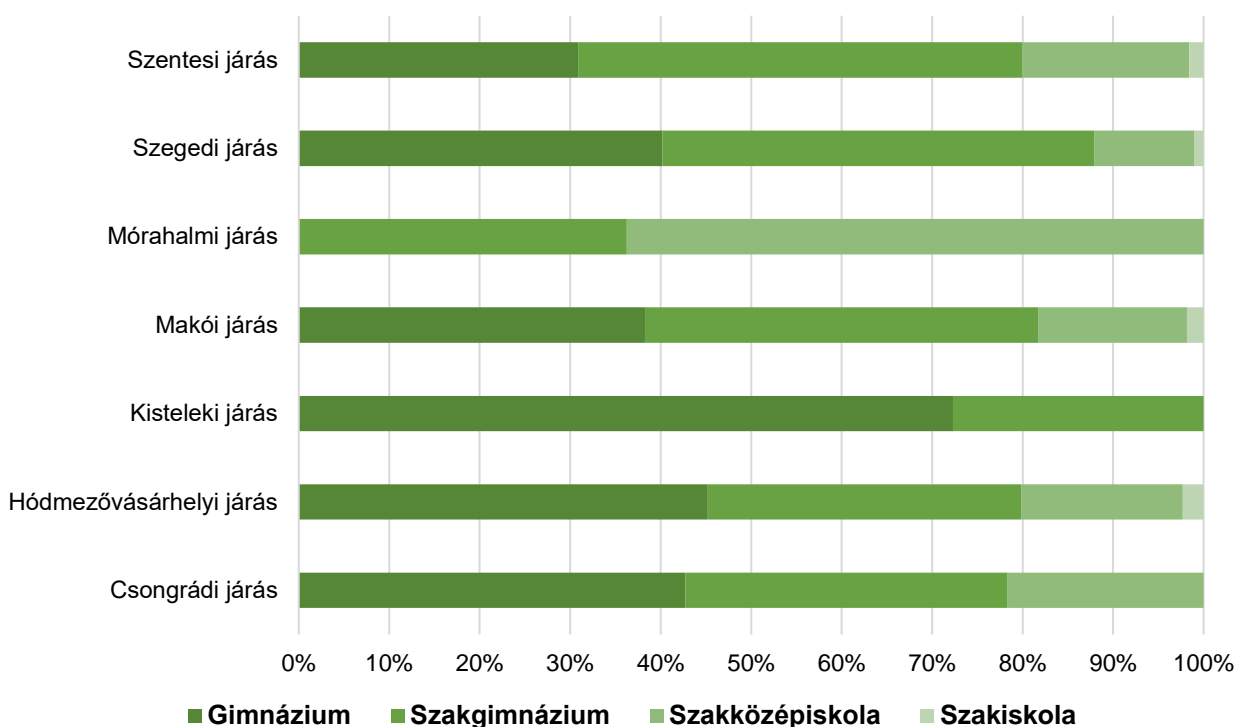
10. ábra: **A középiskolai nappali tanulók száma és aránya iskolatípus szerint Csongrád-Csanád megyében, 2019**



Forrás: (TeIR)|KSH-TSTAR 2019 adatok alapján, AKI

A 11. ábra: a középiskolai nappali tanulók arányát szemlélteti a megye járásaiban iskola típusok szerint. **A Kisteleki járásban magas a gimnazisták aránya, míg a többi járásban a szaktgimnazisták és szakközépiskolások aránya meghatározó. A szakiskolába járó diákok száma elhanyagolható a megyében.**

11. ábra: **Középiskolai nappali tanulók aránya iskolatípus szerint Csongrád-Csanád megye járásaiban, 2019**



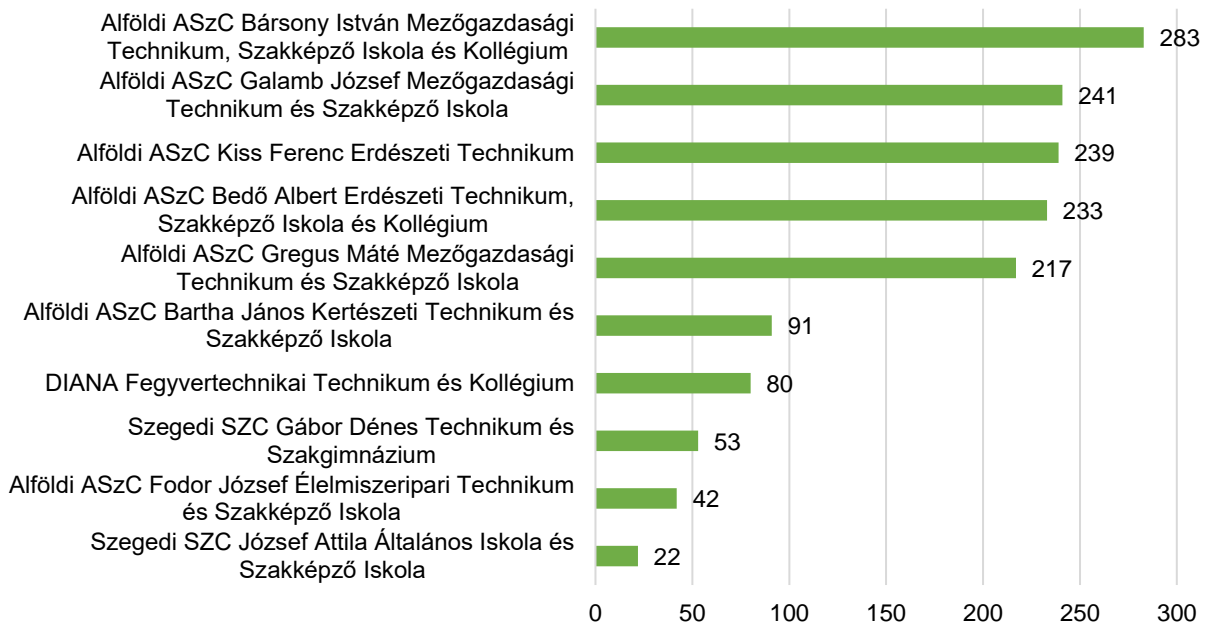
Forrás: (TeIR)KSH-TSTAR 2019 adatok alapján, AKI

4. Agrárszakképzési helyzetkép

4.1. Agrárszakképzést folytató intézmények és a tanulók

Csongrád-Csanád megyében 10 intézményben folyik agrárszakképzés. 2021 februárjában a 10 iskolában 8 ágazatban összesen 29 szakma elnevezés alatt 1 501 diák tanult, ami az országos tanulólétszám 8,7 százaléka, a megyék közül Csongrád-Csanád Pest megye mögött a 2. helyen áll az agrárszakképzésben tanulók létszámát tekintve (0). **Öt nagy létszámú iskola működik a megyében, ide jár a diákok csaknem 80 százaléka**, a másik öt iskolába intézményenként kevesebb, mint 100 diák jár (0).

12. ábra: **Az agrárszakképzést folytató intézmények tanulói létszáma Csongrád-Csanád megyében, 2021 február**

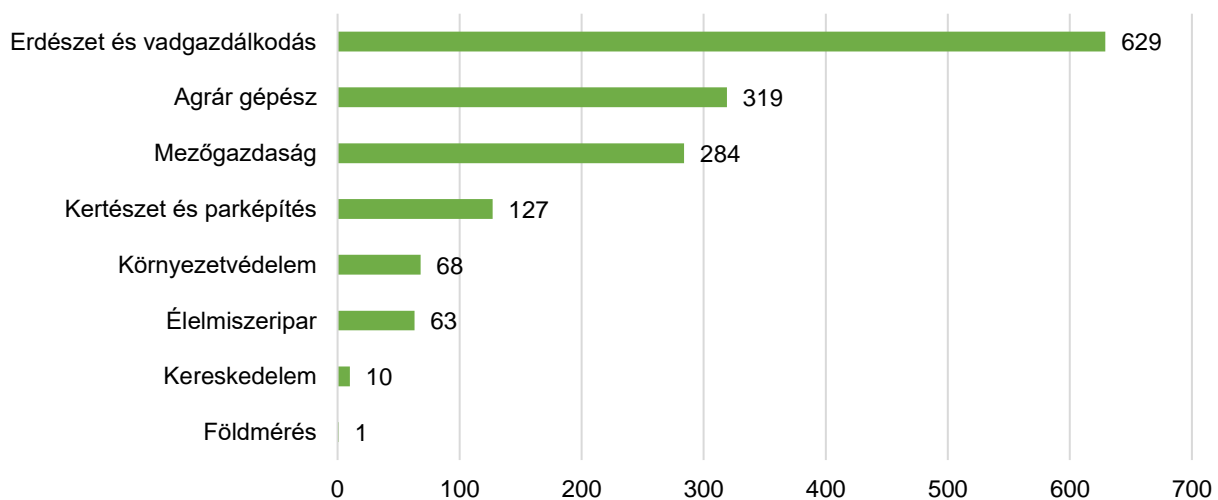


Forrás: NFSZH adatok alapján, AKI

4.2. Az agrárszakképzésben tanulók

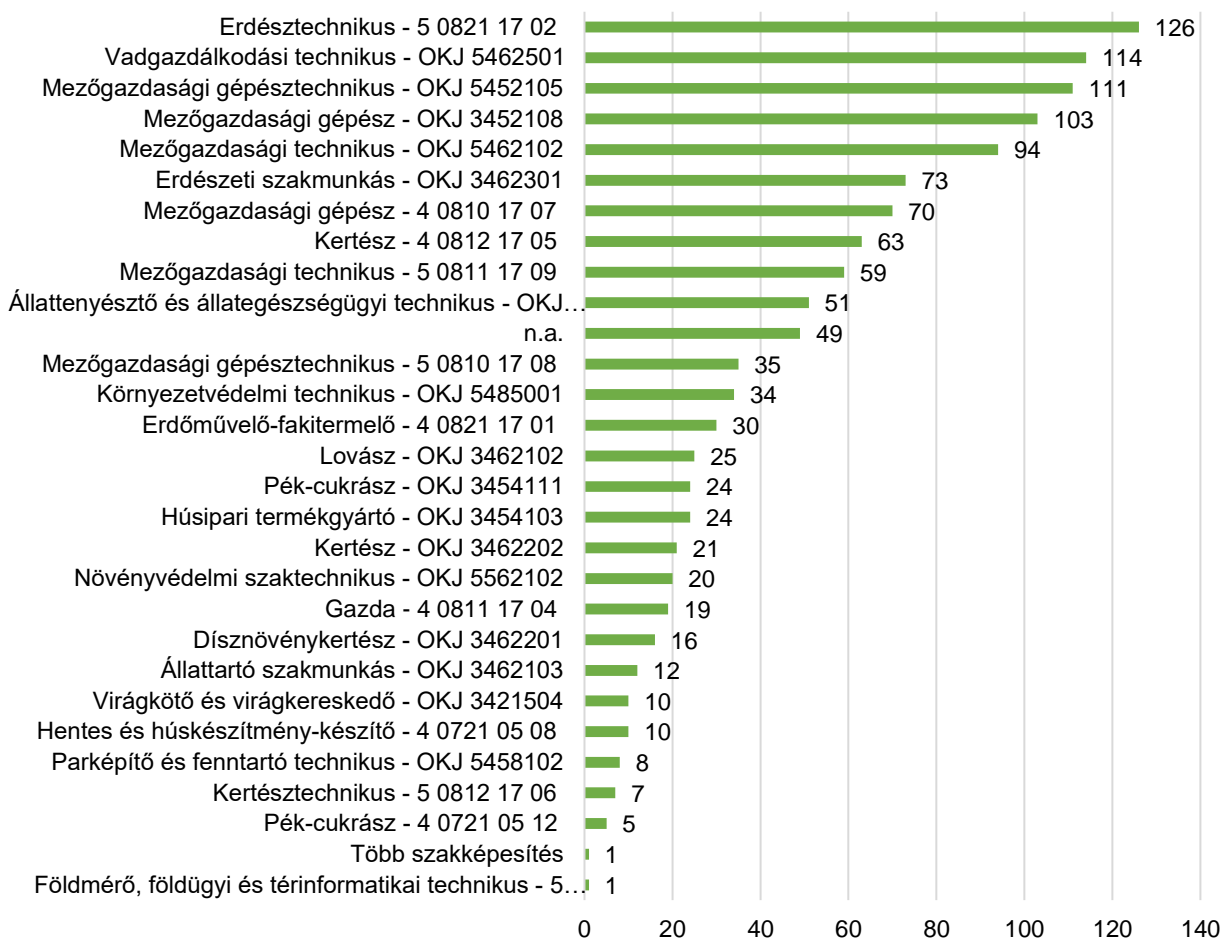
A megyében a tanulói létszámot tekintve a legnépszerűbbek az erdészet és vadgazdálkodás ágazatba tartozó szakmák, azokon belül is az erdészeti technikus és a vadgazdálkodási technikus szakmákban tanul a legtöbb diák (13. ábra: és 14. ábra:). Az agrár gépész és mezőgazdaság ágazatokban tanul még sok diák, náluk a mezőgazdasági gépészmérnök, mezőgazdasági gépész és mezőgazdasági technikus szakmák a legnépszerűbbek.

13. ábra: **Az agrárszakképzésben tanulók száma ágazatok szerint Csongrád-Csanád megyében (2021 február)**



Forrás: NFSZH adatok alapján, AKI

14. ábra: **Az agrárszakképzésben tanulók száma szakmák szerint Csongrád-Csanád megyében (2021 február)**



Forrás: NFSZH adatok alapján, AKI

Csongrád-Csanád megye agrár- és élelmiszeripari vállalkozásainál **2021-ben összesen 434 agrárszakképzésben tanuló diák vett részt tanulószervezés keretében a duális agrárszakképzésben**. A megyében működő agrárszakképzést folytató intézményekben tanulók számához viszonyítva ez a diákok 30 százalékát jelenti (0). **A legnagyobb létszámban erdészet és vadgazdálkodási vállalkozásoknál szerződtek a diákok**, az ebben az ágazatban tanulók 20 százaléka tölti a gyakorlatát duális képzőhelyen. Kiemelkedő még a kereskedelem, az ebben az ágazatban működő vállalkozások más megyékből is fogadnak tanulókat.

8. táblázat: **Az agrárszakképzésben tanulók száma és a duális szakképzésben résztvevők aránya ágazatok szerint Csongrád-Csanád megyében, 2021**

Ágazat	Tanulók száma	Duális képzésben résztvevő tanulók*	
		száma a megyében működő vállalkozásokban	a megyében tanulók arányában, %
Agrár gépész	319	97	30,4
Élelmiszeripar	63	52	82,5
Erdészet és vadgazdálkodás	629	130	20,7
Kereskedelem	10	28	280,0
Kertészet és parképítés	127	60	47,2
Mezőgazdaság	284	67	23,6
Összesen	1432	434	30,3

*Tanulószerződéssel rendelkező tanuló

Megjegyzés: A tanulói létszám 2021 februárjára vonatkozik, míg a tanulószerződéses duális képzésben résztvevők száma a 2021-es év egészére.

Forrás: NFSZH, NAK adatok alapján, AKI

Mellékletek

1. melléklet: Csongrád-Csanád megye agrárszakképzést folytató intézményeinek főbb adatai, 2021

Iskola megnevezése	Település	Ágazatok	Szakkmák	Tanulói létszám
Alföldi ASzC Bársony István Mezőgazdasági Technikum, Szakképző Iskola és Kollégium	Csongrád	Agrár gépész	Mezőgazdasági gépész – OKJ 3452108	56
			Mezőgazdasági gépész - 4 0810 17 07	27
			Mezőgazdasági gépésztechnikus - 5 0810 17 08	12
			Mezőgazdasági gépésztechnikus - OKJ 5452105	56
		Erdészet és vadgazdálkodás	Erdésztechnikus - 5 0821 17 02	27
			Vadgazdálkodási technikus – OKJ 5462501	90
		Környezetvédelem	Környezetvédelmi technikus – OKJ 5485001	15
Alföldi ASzC Bartha János Kertészeti Technikum és Szakképző Iskola	Szentés	Élelmiszeripar	Hentes és húskészítmény-készítő - 4 0721 05 08	10
			Húsipari termékgyártó - OKJ 3454103	11
		Kereskedelem	Virágkötő és virágkereskedő – OKJ 3421504	10
			Kertész - OKJ 3462202	16
			Kertész - 4 0812 17 05	24
		Kertészet és parképítés	Kertésztechnikus - 5 0812 17 06	2
			Parképítő és fenntartó technikus – OKJ 5458102	2
Mezőgazdaság	Mezőgazdasági technikus - 5 0811 17 09	5		
	Mezőgazdasági technikus – OKJ 5462102	11		
Alföldi ASzC Bedő Albert Erdészeti Technikum, Szakképző Iskola és Kollégium	Ásotthalom	Erdészet és vadgazdálkodás	Erdészeti szakmunkás - OKJ 3462301	73
			Erdésztechnikus - 5 0821 17 02	18
			Erdésztechnikus - OKJ 5462302	73
			Erdőművelő-fakitermelő - 4 0821 17 01	30
		Kertészet és parképítés	Kertész - 4 0812 17 05	6
			Mezőgazdaság	Gazda - 4 0811 17 04
		Lovász - OKJ 3462102		25
Alföldi ASzC Fodor József Élelmiszeripari Technikum és Szakképző Iskola	Szeged	Élelmiszeripar	Húsipari termékgyártó - OKJ 3454103	13
			Pék-cukrász - OKJ 3454111	24
			Pék-cukrász - 4 0721 05 12	5
Alföldi ASzC Galamb József Mezőgazdasági Technikum és Szakképző Iskola	Makó	Agrár gépész	Mezőgazdasági gépész - OKJ 3452108	27
			Mezőgazdasági gépész - 4 0810 17 07	34

			Mezőgazdasági gépésztechnikus - 5 0810 17 08	23
			Mezőgazdasági gépésztechnikus – OKJ 5452105	55
		Kertészet és parképítés	Dísznövénykertész - OKJ 3462201	16
			Kertész - OKJ 3462202	5
			Kertész - 4 0812 17 05	23
			Gazda - 4 0811 17 04	3
			Mezőgazdasági technikus - 5 0811 17 09	18
		Mezőgazdaság	Mezőgazdasági technikus – OKJ 5462102	14
			Növényvédelmi szaktechnikus – OKJ 5562102	20
			(üres)	3
			Mezőgazdasági gépész - OKJ 3452108	20
		Agrár gépész	Mezőgazdasági gépész - 4 0810 17 07	9
		Kertészet és parképítés	Kertésztechnikus - 5 0812 17 06	5
			Parképítő és fenntartó technikus – OKJ 5458102	6
Alföldi ASzC Gregus Máté Mezőgazdasági Technikum és Szakképző Iskola	Hódmezővásárhely		Állattartó szakmunkás - OKJ 3462103	12
			Állattenyésztő és állategészségügyi technikus - OKJ 5462101	51
			Gazda - 4 0811 17 04	8
		Mezőgazdaság	Mezőgazdasági technikus - 5 0811 17 09	36
			Mezőgazdasági technikus – OKJ 5462102	69
			Több szakképesítés	1
Alföldi ASzC Kiss Ferenc Erdészeti Technikum	Szeged	Erdészet és vadgazdálkodás	Erdésztechnikus - 5 0821 17 02	56
			Erdésztechnikus - OKJ 5462302	183
DIANA Fegyvertechnikai Technikum és Kollégium	Csongrád	Erdészet és vadgazdálkodás	Erdésztechnikus - 5 0821 17 02	25
			Erdésztechnikus - OKJ 5462302	30
			Vadgazdálkodási technikus – 5462501	24
		Földmérés	Földmérő, földügyi és térinformatikai technikus - 5 0810 17 03	1
Szegedi SZC Gábor Dénes Technikum és Szakgimnázium	Szeged	Környezetvédelem	Környezetvédelmi technikus – 5485001	19
			(üres)	34
Szegedi SZC József Attila Általános Iskola és Szakképző Iskola	Szeged	Kertészet és parképítés	Kertész - 4 0812 17 05	10
			(üres)	12
Végösszeg				1501

Forrás: NSZFH SZIR adatbázis, 2021