



# FEJÉR MEGYEI AGRÁRSZAKKÉPZÉSI HELYZETKÉP 2021

„Fejér megyei agrárszakképzési helyzetkép  
2021” című tanulmány

a **Nemzeti Agrárgazdasági Kamara**



megbízásából készítette az megbízásából  
készítette az



**AKI Agrárközgazdasági Intézet**  
Nonprofit Kft.

#### **Elérhetőségek**

H-1093 Budapest, Zsil utca 3–5.  
Telefon: (+36 70) 501-0446  
Fax: (+36 1) 217-8111  
<https://aki.gov.hu/>  
[aki@aki.gov.hu](mailto:aki@aki.gov.hu)

Partner részére átadva:

2021.december 10.

A jelentés státusza:

- Végleges változat

## **Megrendelő**

### **Szervezet**

Nemzeti Agrárgazdasági Kamara

### **Kapcsolattartó**

Székely Erika  
([szekely.erika@nak.hu](mailto:szekely.erika@nak.hu))

## **Résztevők**

### **Szerzők**

Hamza Eszter  
([hamza.eszter@aki.gov.hu](mailto:hamza.eszter@aki.gov.hu))

Lőrincz Katalin  
([lorincz.katalin@aki.gov.hu](mailto:lorincz.katalin@aki.gov.hu))

### **Közreműködött**

Kránitz Livia  
([kranitz.livia@aki.gov.hu](mailto:kranitz.livia@aki.gov.hu))

Rácz Katalin  
([racz.katalin@aki.gov.hu](mailto:racz.katalin@aki.gov.hu))

# Tartalom

<b>Az elemzés háttere és módszere</b>	<b>4</b>
Háttér	4
Módszer	4
<b>1. Demográfiai helyzetkép</b>	<b>5</b>
1.1. Népeség	5
1.2. Vándorlás	6
<b>2. Gazdasági és részletes agrármunkaerőpiaci helyzetkép</b>	<b>7</b>
2.1. Vállalkozások száma szektoronként és méretkategóriánként	7
2.2. A duális agrárszakoktatásban résztvevő vállalkozások	9
2.3. Gazdasági aktivitás	10
2.4. Munkaerőpiaci helyzet az élelmiszergazdaságban	11
<b>3. Iskolai helyzetkép</b>	<b>13</b>
3.1. Általános iskolák és az általános iskolai tanulók száma	13
3.2. Középiskolák és a középiskolai tanulók száma	14
<b>4. Agrárszakképzési helyzetkép</b>	<b>16</b>
4.1. Agrárszakképzést folytató intézmények és a tanulók	16
4.2. Az agrárszakképzésben tanulók	17
<b>Mellékletek</b>	<b>20</b>

# Az elemzés háttere és módszere

## Háttér

A tanulmány **Fejér megye** agrárszakképzési helyzetképét mutatja be, kitérve a megye demográfiai, munkaerőpiaci folyamataira, a potenciális munkaerőigényt jelentő vállalkozások ágazati, méret szerinti jellemzőire, az oktatási struktúrára és az agrárszakképzés helyzetére, képzési kínálatára.

## Módszer

A helyzetfeltárás elsősorban szekunder adatok elemzésére épül, az élelmiszergazdaság munkaerőpiaci igényeinek bemutatásához felhasználja másodelemzésre a Pénzügyminisztérium által működtetett Magyar Munkaerőpiaci Prognózis legfrissebb, 2021-es adatfelvételének adatait.

A Pénzügyminisztérium és az MKIK Gazdaság és Vállalkozáskutató Intézet (MKIK GVI) „Rövidtávú munkaerőpiaci prognózis” kutatása, tekintve, hogy területileg reprezentatív adatgyűjtésen alapul, alkalmas a munkaerőkereslet területi sajátosságainak vizsgálatára. A 2020-as Magyar Munkaerőpiaci Prognózis (MMPP) adatbázisban 6548 vállalkozás szerepel. A felmérésben a vállalkozások nyilatkoznak a tervezni kívánt munkaerőfelvételtől a foglalkozások FEOR kód szerinti megjelölésével. Ezek alapján a munkaerőfelvételek alapján megyei részletezettségű területi elemzések készíthetők a mezőgazdasági és élelmiszeripari munkaerőkereslet alakulásáról.

Az adatfeldolgozást SPSS 22 programcsomag segítségével végeztük, az eredményeket elsősorban leíró statisztikai elemzések keretében foglaltuk össze.

Az elemzésben minden esetben az adott területi szinten elérhető legfrissebb adatokat vizsgáltuk, így az egyes tématerületekben eltérő az elemzett év. Ahol indokolt volt a korábbi évek változásainak bemutatása, ott az elmúlt 4-5 év vizsgálatára került sor.

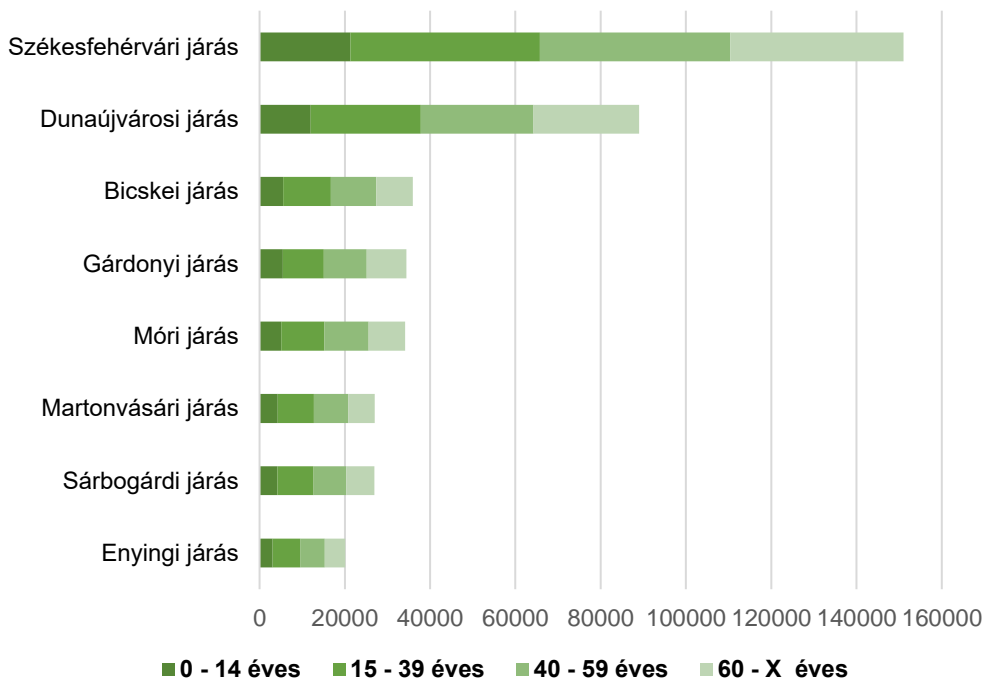
Az agrárszakképzésre vonatkozó intézményi és tanulói adatok a 2020 folyamán a korábbi Oktatási Hivatal (OH) által működtetett KIR adatbázisból átalakult és a Nemzeti Szakképzési és Felnőttképzési Hivatal (NSZFH) által üzemeltetett SZIR adatbázisból származnak, 2021 februárjára vonatkozóan. A duális agrárszakképzésben résztvevő vállalkozásokra és tanulói létszámokra vonatkozó adatok a Nemzeti Agrárgazdasági Kamara által működtetett, gyakorlati képzőhelyek nyilvántartására létrehozott AGRÁRSZAKTÁR tisztított adatbázisából származnak. A KSH Tájékoztatási adatbázisából lekérdezett járásos adatok (demográfiai és vállalkozásdemográfiai adatok) mellett a TEIR T-star szintén járásos adatbázisából is lekérdezésre kerültek adatok (általános és középiskolai intézményi és tanulói adatok).

# 1. Demográfiai helyzetkép

## 1.1. Népeség

Fejér megyében **2020-ban a lakónépesség száma 418 603 fő volt**, ami az ország népességének 4,3, a Közép-Dunántúl régió népességének pedig 39 százalékát jelenti. A megye lakónépessége 2017 és 2020 között 0,6 százalékkal nőtt. A járások közül **a Székesfehérvári és Dunaújvárosi járás lakosság száma meghatározó**, a megye lakosságának 36, illetve 21 százalékával (1. ábra:).

1. ábra: **A népesség száma Fejér megye járásaiban korcsoportonként, 2020**



Forrás: KSH adatok alapján, AKI

A jövőbeni szakképzési beiskolázás szempontjából releváns **14 év alatti népesség száma mintegy 60,9 ezer fő volt 2020-ban, ami a teljes népesség 14,5 százalékát jelenti**, és 2017-hez viszonyítva megyei szinten 0,8 százalékkal nőtt. A megyében a fiatalok aránya megegyezik az országos aránnyal, a régió átlagánál valamivel kedvezőbb. **A járások közül a legfiatalosabb korszerkezet a Gárdonyi járást jellemzi, ahol a fiatalok aránya 15,9 százalék** és számuk 13,5 százalékkal nőtt is 2017 és 2020 között. A 14 év alatti népesség aránya a Dunaújvárosi járásban a legalacsonyabb, pedig 2017 óta itt is nőtt a fiatalok aránya. A legnagyobb csökkenés a Székesfehérvári járásban volt, bár ott is csak 0,8 százalékkal (0).

1. táblázat: **A 0-14 éves népesség száma, aránya és változása Fejér megye járásaiban**

Megnevezés	A 0-14 éves népesség		
	száma, fő (2020)	aránya, % (2020)	változása 2017-2020 között, %
Ország	1421336	14,5	99,9
Közép-Dunántúl (Fejér, Komárom-Esztergom, Veszprém)	152393	14,4	100,4
<b>Fejér megye</b>	<b>60901</b>	<b>14,5</b>	<b>100,8</b>
Bicskei járás	5548	15,4	99,3
Dunaújvárosi járás	12006	13,5	100,3
Enyingi járás	3029	15,1	99,5
Gárdonyi járás	5467	15,9	113,5
Martonvásári járás	4279	15,8	100,1
Móri járás	5055	14,8	100,4
Sárbogárdi járás	4178	15,5	99,5
Székesfehérvári járás	21339	14,1	99,2

Forrás: KSH adatok alapján, AKI

## 1.2. Vándorlás

A népesség belföldi vándorlási adatait tekintve **Fejér megyében 2017 óta betelepülés volt jellemző** (2. táblázat:). A 2020-as évben egyedül a Sárbogárdi járásból vándoroltak el, de az azt megelőző években is csak az Enyingi és a Móri járásban volt két egymásutáni évben is negatív a különbség. **A Gárdonyi járásban volt mind a négy évben a legmagasabb a betelepülők száma.**

2. táblázat: **A belföldi vándorlási különbség Fejér megyében, 2017-2020**

Terület	Vándorlási különbség (fő)			
	2017	2018	2019	2020
<b>Fejér megye</b>	<b>1154</b>	<b>1481</b>	<b>1754</b>	<b>1511</b>
Bicskei járás	119	269	371	195
Dunaújvárosi járás	42	228	68	105
Enyingi járás	-21	-16	36	42
Gárdonyi járás	860	758	860	829
Martonvásári járás	243	216	242	206
Móri járás	-97	-61	63	31
Polgárdi járás	n.a	n.a	n.a	n.a
Sárbogárdi járás	36	4	25	-58
Székesfehérvári járás	-28	83	89	161

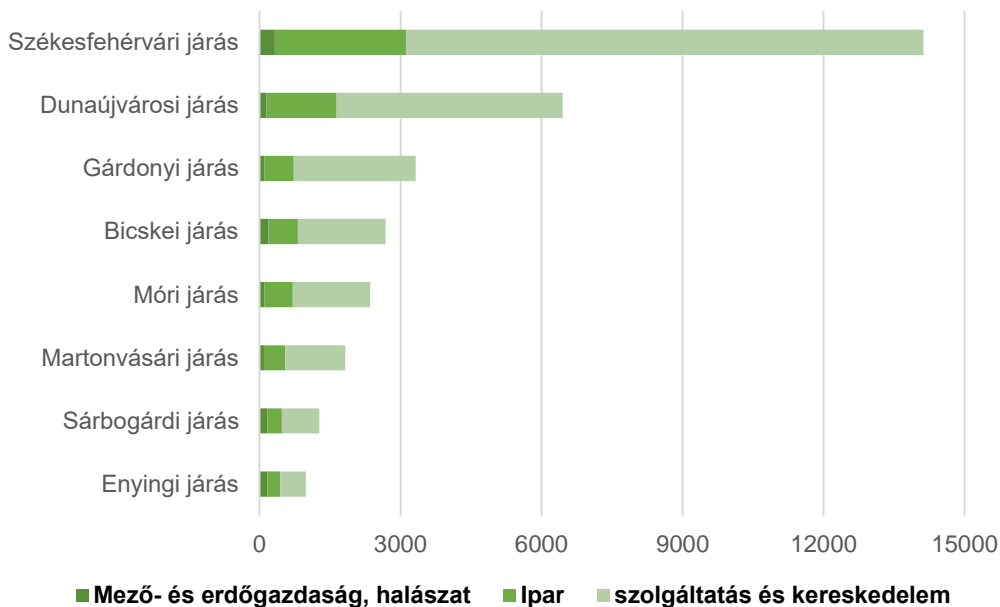
Forrás: KSH adatok alapján, AKI

## 2. Gazdasági és részletes agrármunkaerőpiaci helyzetkép

### 2.1. Vállalkozások száma szektoronként és méretkategóriánként

Fejér megyében található az országban működő vállalkozások 3,8 százaléka és a mező-, erdőgazdasági és halászati vállalkozások aránya is pontosan ennyi. A Közép-Dunántúli régióban működő vállalkozásoknak, és mezőgazdasági vállalkozásoknak egyaránt a 38 százaléka található a megyében. **A vállalkozásszámban a járások közül kiemelkedik a székesfehérvári járás**, ahol a megye összes vállalkozásának 43 százaléka működik. A legkevesebb a működő vállalkozás a Sárbogárdi és az Enyingi járásban (2. ábra:).

2. ábra: **A működő vállalkozások száma a fő nemzetgazdasági szektorokban Fejér megye járásaiban, 2019**



Forrás: KSH adatok alapján, AKI

Az élelmiszergazdaságon belül a megyében a **mezőgazdasági vállalkozások aránya átlagosan 3,2 százalék**, de **ennél lényegesen magasabb az Enyingi (17,1%), és a Sárbogárdi (12,5%) járásban**. Az erdészeti vállalkozások a megyében 0,2 százalékot tesznek ki, a legtöbb a Székesfehérvári és a Bicskei járásban található. **Az élelmiszeripari vállalkozások számát tekintve a székesfehérvári járás emelhető ki**, ahol 83 vállalkozás működik (3. táblázat:).

3. táblázat: **A működő vállalkozások száma és aránya az élelmiszergazdasági szektorban Fejér megye járásában, 2019**

Területi egység	A működő vállalkozások száma a			A működő vállalkozások aránya (%) a		
	mezőgazdaságban	erdőgazdaságban	élelmiszeriparban	mezőgazdaságban	erdőgazdaságban	élelmiszeriparban
Bicskei járás	171	18	40	6,4	0,7	1,5
Dunaújvárosi járás	144	8	35	2,2	0,1	0,5
Enyingi járás	169		17	17,1	0,0	1,7
Gárdonyi járás	101		24	3,0	0,0	0,7
Martonvásári járás	88	3	15	4,8	0,2	0,8
Móri járás	85	13	37	3,6	0,6	1,6
Sárbogárdi járás	159	9	16	12,5	0,7	1,3
Székesfehérvári járás	300	27	83	2,1	0,2	0,6
<b>Fejér megye</b>	1217	80	267	3,7	0,2	0,8
<b>Közép-Dunántúl</b>	2843	564	704	3,3	0,7	0,8
<b>Ország</b>	29631	4282	6755	3,4	0,5	0,8

Forrás: KSH adatok alapján, AKI

**Az élelmiszergazdasági társas vállalkozások száma 2020-ban 615 volt Fejér megyében.** A vállalkozások döntő része (80 százaléka) mikro-vállalkozás. A nagyvállalkozások száma elenyésző, de a nagyobb vállalkozásméret leginkább az élelmiszeriparban jellemző (4. táblázat:). Az élelmiszergazdaság ágazatai közül **a mezőgazdaságban található a vállalkozások 65 százaléka, az élelmiszeriparban 25 százaléka.**



4. táblázat: **Az élelmiszergazdaság ágazatában működő társas vállalkozások száma méret szerint Fejér megyében, 2020**

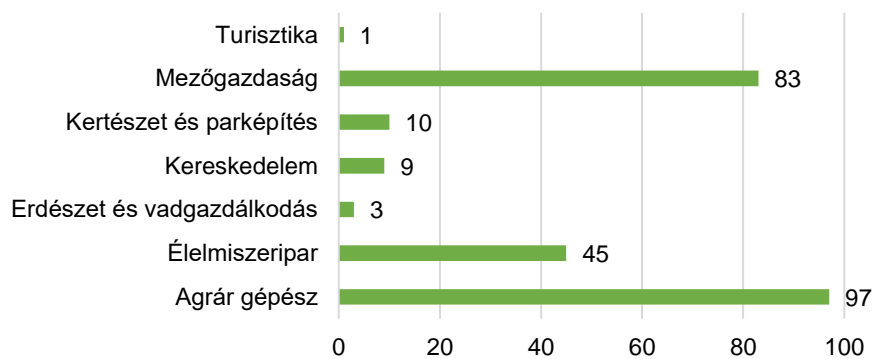
Ágazat	Mikrovállal- kozás	Kisvállalko- zás	Középvállal- kozás	Nagyvállal- kozás	Összes vállalkozás	
					száma	aránya
Egyéb élelmiszer gyártása	11				11	1,8
Gyümölcs- és zöldségfeldolgozás	8	1	1		10	1,6
Halfeldolgozás						
Húsipar	9	3	1		13	2,1
Italgyártás	53	7			60	9,8
Malomipari termékek gyártása	3	1		1	5	0,8
Növényi, állati olaj gyártása	5				5	0,8
Pékáru, tésztafélek gyártása	22	13	2	1	38	6,2
Takarmány gyártása	3	1			4	0,7
Tejfeldolgozás	5			1	6	1,0
<b>Élelmiszeripar összesen</b>	<b>119</b>	<b>26</b>	<b>4</b>	<b>3</b>	<b>152</b>	<b>24,7</b>
<b>Mezőgazdaság összesen halászat, vadászat, erdőgazdálkodás nélkül</b>	<b>314</b>	<b>69</b>	<b>17</b>		<b>400</b>	<b>65,0</b>
<b>Erdészet és vadászat</b>	<b>50</b>	<b>1</b>	<b>0</b>	<b>1</b>	<b>52</b>	<b>8,5</b>
<b>Halászat</b>	<b>11</b>				<b>11</b>	<b>1,8</b>
<b>Élelmiszergazdaság</b>	<b>494</b>	<b>96</b>	<b>21</b>	<b>4</b>	<b>615</b>	<b>100,0</b>

Forrás: NAV társas vállalkozásokra vonatkozó adatai (2020) alapján, AKI

## 2.2. A duális agrárszakoktatásban résztvevő vállalkozások

Fejér megyében 2017 és 2021 között összesen 248 vállalkozás akkreditáltatta magát duális képzőhelyként. Legtöbb vállalkozás az agrár gépész (97 vállalkozás), valamint a mezőgazdaság (83 vállalkozás) ágazatba tartozó szakmák oktatását vállalta (3. ábra:). A megyében működő 1564 élelmiszergazdasági vállalkozásnak 16 százaléka akkreditált szervezet.

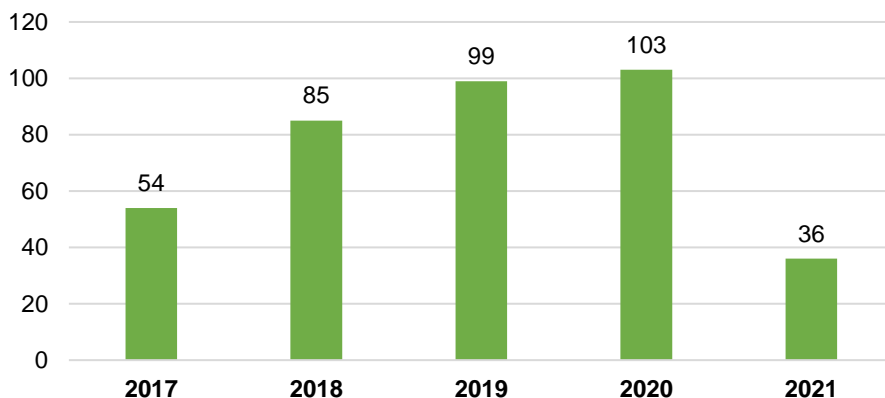
3. ábra: **Duális agrárszakképzésben akkreditált vállalkozások száma 2017-2021 között Fejér megyében ágazatok szerint**



Forrás: NAK adatok alapján, AKI

Az aktív, tehát együttműködési megállapodás és/vagy tanulószerveződés keretében tanulókat fogadó vállalkozások száma évről évre folyamatosan nőtt 2020-ig. 2017-ben még csak 54 szervezet fogadott tanulókat, 2020-ban már 103. Azonban **2021-re az előző évinek a harmada maradt csak, 36 vállalkozás** (4. ábra:).

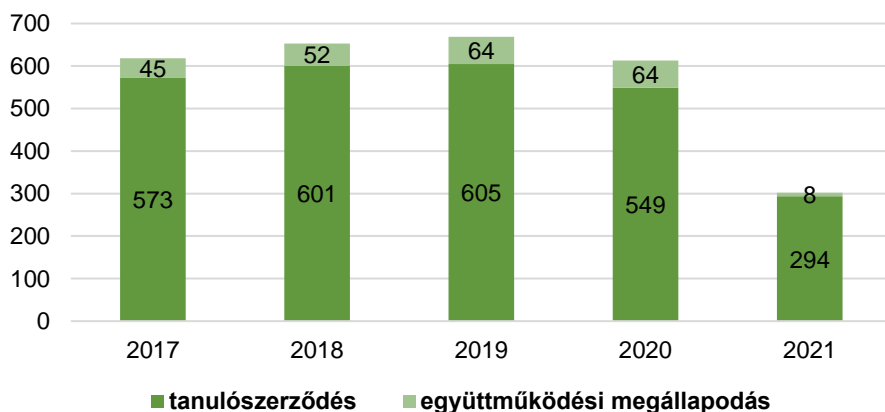
4. ábra: **A duális agrárszakképzésben aktív vállalkozások száma Fejér megyében 2017-2021**



Forrás: NAK adatok alapján, AKI

A fogadott tanulók száma 2020-ig nem változott érdemben, hiába nőtt az aktív vállalkozások száma. Az idei (2021-es) évben a tanulók létszáma az előző év létszámának mintegy felére esett vissza. A tanulók többsége tanulószerveződés keretében vett részt a duális szakképzésben, 2021-ben már csak 8 együttműködési megállapodás volt (5. ábra:).

5. ábra: **A tanulószerveződések és együttműködési megállapodások száma Fejér megyében (2017-2021)**

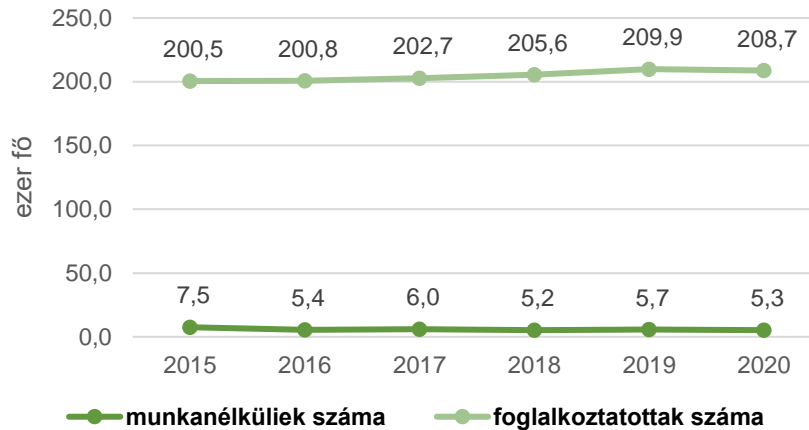


Forrás: NAK adatok alapján, AKI

## 2.3. Gazdasági aktivitás

Bács-Kiskun megyében az országos tendenciát követve **2019-ig folyamatosan növekedett a foglalkoztatotti létszám**, azonban a munkanélküliek száma ingadozást mutatott. A koronavírus járvány következményeként **2020-ban mintegy ezer fővel kevesebbet foglalkoztattak a megyében**, a munkanélküliek száma azonban csökkent (6. ábra:).

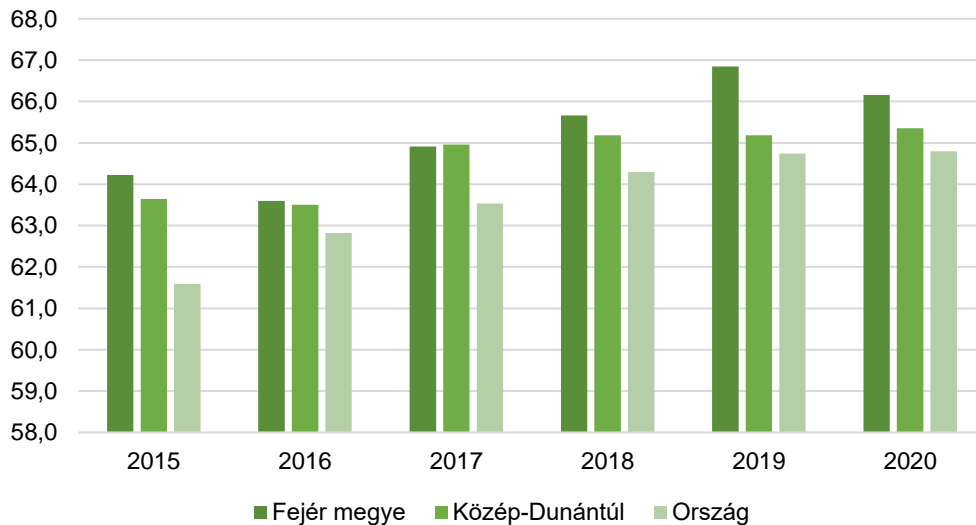
6. ábra: **A munkanélküliek és foglalkoztatottak száma Fejér megyében 2015-2020**



Forrás: KSH adatok alapján, AKI

Az aktivitási ráta alakulása Fejér megyében követi mind az országos, mind a délnyugati régió trendjét, azonban ezekkel ellentétben 2016-ban és 2020-ban is csökkent. A megyében az aktivitás az országos átlagnál 1,6 százalékponttal, Közép-Dunántúl átlagánál 0,6 százalékponttal magasabb (7. ábra:)

7. ábra: **Az aktivitási ráta alakulása 2015-2020 között, %**



Forrás: KSH adatok alapján, AKI

## 2.4. Munkaerőpiaci helyzet az élelmiszeriparban

Fejér megyében működő élelmiszeripari társas vállalkozások összesen átlagosan 6780 főt foglalkoztattak 2020-ban (0). Legtöbb alkalmazott a mezőgazdaságban dolgozik (3794 fő), míg az élelmiszeriparban 2464 fő. Az élelmiszeriparon belül a pékáru, tésztafélék gyártása, illetve a tejfeldolgozás emelhető ki.

5. táblázat: **Alkalmazottak száma az élelmiszergazdaság ágazataiban 2020**

Ágazat	Alkalmazottak száma (fő)	aránya,%
Egyéb élelmiszer gyártása	16	0,2
Gyümölcs- és zöldségfeldolgozás	228	3,4
Húsipar	175	2,6
Italgyártás	184	2,7
Malomipari termékek gyártása	368	5,4
Növényi, állati olaj gyártása	4	0,1
Pékáru, tésztafélék gyártása	944	13,9
Takarmány gyártása	15	0,2
Tejfeldolgozás	712	10,5
<b>Élelmiszeripar összesen</b>	<b>2646</b>	<b>39,0</b>
<b>Mezőgazdaság összesen halászat, vadászat, erdőgazdálkodás nélkül</b>	<b>3794</b>	<b>56,0</b>
<b>Erdészet és vadászat</b>	<b>302</b>	<b>4,5</b>
<b>Halászat</b>	<b>38</b>	<b>0,6</b>
<b>Élelmiszergazdaság</b>	<b>6780</b>	<b>100,0</b>

Megjegyzés: Az adatok a társas vállalkozások átlagos statisztikai állományi létszámára vonatkoznak.

Forrás: NAV társas vállalkozásokra vonatkozó adatai (2020) alapján, AKI

Az agrár és élelmiszeripari ágazat egyes szakmaiban fennálló munkaerőhiányról egyrészt a 21/2019. (II. 25.) Kormányrendelet – amelynek 5. melléklete felsorolja a megyékben fennálló 2019/2020-as tanévre meghatározott hiányszakképesítéseket<sup>1</sup> – másrészt az MMPP 2020-as felmérése nyújt információt.

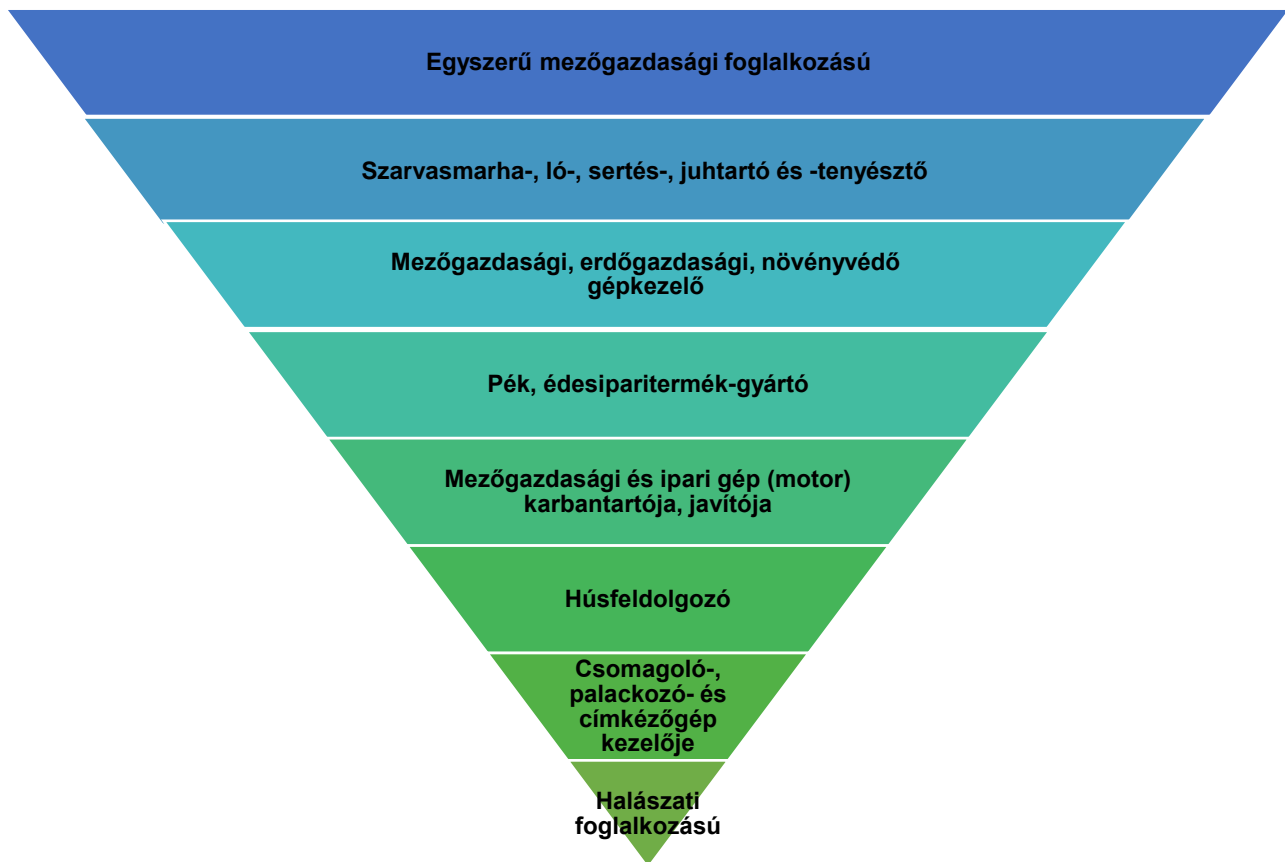
A 2019/2020-as tanévre az agrár- és élelmiszeripari hiányszakképesítések a következők voltak a megyében:

- **Húsipari termékgyártó**
- **Mezőgazdasági gépész**
- **Pék**

A 2020. évre vonatkozó MMPP felmérésben megkérdezett vállalkozások nyilatkoztak a tartósan betöltetlen üres álláshelyeikről. **A legnagyobb hiány egyszerű mezőgazdasági foglalkozásúakból, állattenyésztőkből, mezőgazdasági gépkezelőkből és pékekből mutatkozik a megyében**, de húsfeldolgozók, halászati foglalkozásúak és cukrászok iránt is tartós kereslet van (0).

<sup>1</sup> A Szabóky Adolf Szakképzési Ösztöndíjra jogosító szakképesítések a 2019/2020. tanévben

8. ábra: Tartósan betöltetlen agrár- és élelmiszeripari álláshelyek Fejér megyében, 2020-ban



Megjegyzés: A fordított piramis az egyes foglalkozásokban a betöltetlen álláshelyek csökkenő számát jelzi a felmérésben. Az megyei szinten mért alacsony mintaszámból kifolyólag a felmérésben közölt értékek közlésétől eltekintünk.

Forrás: GVI MMPP 2020. adatbázis alapján, AKI

## 3. Iskolai helyzetkép

### 3.1. Általános iskolák és az általános iskolai tanulók száma

Fejér megyében összesen **159 általános iskolába 30 646 tanuló járt 2019-ben**. Egy iskolában átlagosan 193 diák tanult. A legtöbb, összesen 51 általános iskola a Székesfehérvári járásban található, 11 469 diákkal, és itt a legnagyobb az egy iskolára jutó diáklétszám. Ezzel szemben az Enyingi járásban mindössze 8 általános iskola működik 1 449 tanulóval. Az egy iskolára jutó diáklétszám a Sárbogárdi járásban a legalacsonyabb, itt 147 gyerek jár átlagosan egy iskolába (0).

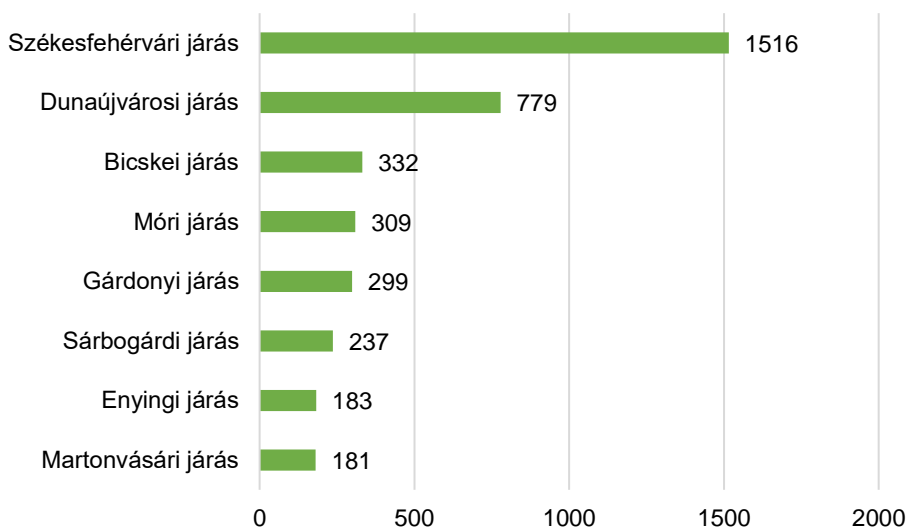
6. táblázat: **Az általános iskolák és az általános iskolai tanulók száma Fejér megye járásai-ban, 2019**

Területi egység neve	Általános iskolai feladat-ellátási helyek		Általános iskolai tanulók a nappali oktatásban, 2019		Átlagos tanulói létszám
	száma	aránya a megyében	száma	aránya a megyében	
Bicskei járás	17	10,7	2711	8,8	159
Dunaújvárosi járás	31	19,5	6156	20,1	199
Enyingi járás	8	5,0	1449	4,7	181
Gárdonyi járás	12	7,5	2529	8,3	211
Martonvásári járás	11	6,9	1975	6,4	180
Móri járás	16	10,1	2448	8,0	153
Sárbogárdi járás	13	8,2	1909	6,2	147
Székesfehérvári járás	51	32,1	11469	37,4	225
<b>Fejér megye</b>	<b>159</b>	<b>100,0</b>	<b>30646</b>	<b>100,0</b>	<b>193</b>

Forrás: (TeIR)|KSH-TSTAR 2019 adatok alapján, AKI

**A 2019. évben összesen 3836 tanuló fejezte be eredményesen a 8. évfolyamot.** Közülük leg-  
többben (1516-an) a Székesfehérvári járásban végeztek, de 500 fő feletti volt a Dunaújvárosi járásban  
végzett általános iskolások száma is. A Martonvásári járás iskoláiból került ki a legkevesebb nyol-  
cadikos, összesen 181 fő (9. ábra:).

9. ábra: **A 8. évfolyamot eredményesen befejező tanulók száma a nappali oktatásban Fejér megye járásaiban, 2019, fő**



Forrás: (TeIR)|KSH-TSTAR 2019 adatok alapján, AKI

### 3.2. Középiskolák és a középiskolai tanulók száma

Fejér megyében összesen **107 középiskola működött 2019-ben.** Ebből a legtöbb, **37 feladatellá-  
tási hely gimnáziumként üzemel,** de 32 szakközépiskola, 25 szakközépiskola és 13 szakiskola is  
található a megyében. A középiskolák és ezzel együtt a középiskolai tanulók száma kiemelkedő a  
Székesfehérvári és a dunaújvárosi járásban (7. táblázat:).

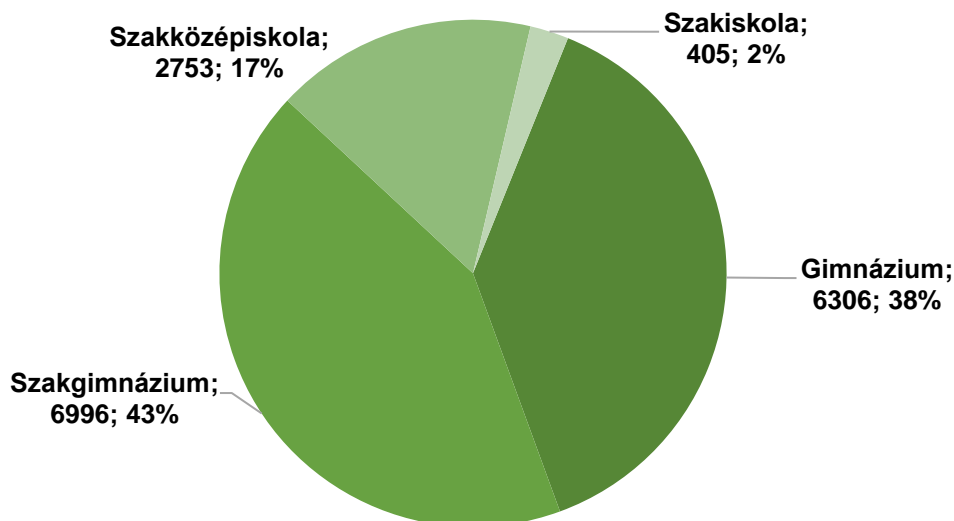
7. táblázat: **Középiskolai feladatellátási helyek száma Fejér megye járásában, 2019**

Területi egység neve	Gimnázium	Szakgimnázium	Szakközépiskola	Szakiskola	Összes középiskola	Összes középiskolai tanuló		
						száma	aránya a megyében, %	száma (fő)
Bicskei járás	3	2	3	1	9	8,4	514	3,1
Dunaújvárosi járás	9	9	11	2	31	29,0	3687	22,4
Enyingi járás	1	0	0	0	1	0,9	74	0,4
Gárdonyi járás	4	1	1	1	7	6,5	705	4,3
Martonvásári járás	1	0	0	1	2	1,9	45	0,3
Móri járás	1	2	1	2	6	5,6	773	4,7
Sárbogárdi járás	3	0	1	2	6	5,6	354	2,2
Székesfehérvári járás	15	18	8	4	45	42,1	10308	62,6

Forrás: (TeIR)JKSH-TSTAR 2019 adatok alapján, AKI

A középiskolai nappali tanulók száma összesen 16 460 fő volt 2019-ben Fejér megyében. A diákok 81 százaléka érettségit adó gimnáziumi (38%), illetve szakgimnáziumi oktatásban részesül (43%). A gimnáziumba járók aránya kismértékben elmarad az országos és régiós aránytól, a szakgimnáziumba járók arány viszont mindkettőnél magasabb. Szakközépiskolába a középiskolások 17 százaléka járt 2019-ben, a szakiskolai tanulók pedig mindössze 2 százalékot tesznek ki (10. ábra:).

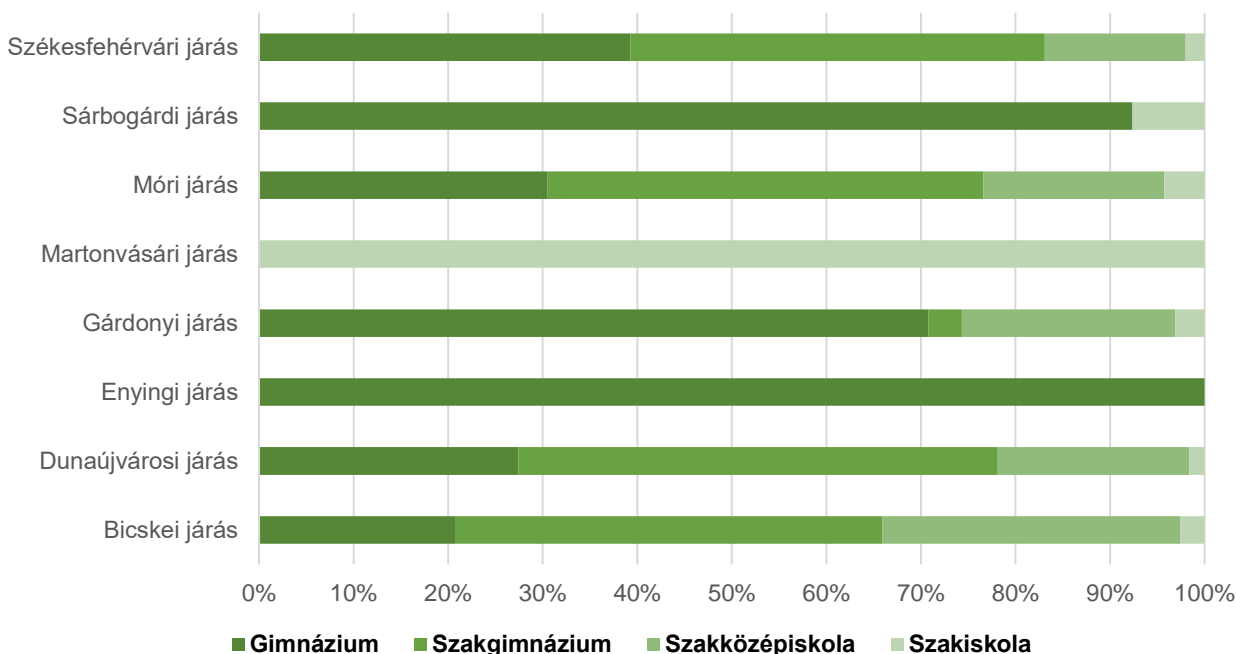
10. ábra: **A középiskolai nappali tanulók száma és aránya iskolatípus szerint Fejér megyében, 2019**



Forrás: (TeIR)JKSH-TSTAR 2019 adatok alapján, AKI

A 11. ábra: a középiskolai nappali tanulók arányát szemlélteti a megye járásában iskola típusok szerint. Az Enyingi, a Gárdonyi, és a Sárbogárdi járásokban magas a gimnazisták aránya, míg a **Székesfehérvári, a Móri, a Dunaújvárosi és a Bicskei járásokban a szakgimnazisták és szakközépiskolások aránya meghatározó.**

11. ábra: **Középiskolai nappali tanulók aránya iskolatípus szerint Fejér megye járásaiban, 2019**



Forrás: (TeIR)|KSH-TSTAR 2019 adatok alapján, AKI

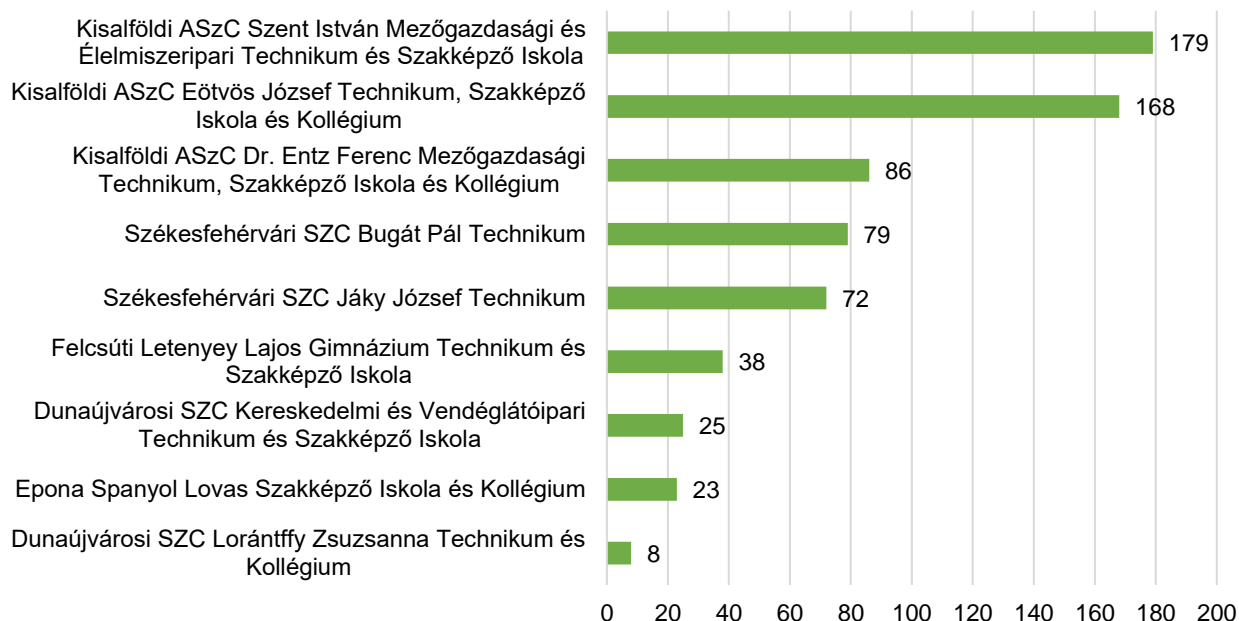
## 4. Agrárszakképzési helyzetkép

### 4.1. Agrárszakképzést folytató intézmények és a tanulók

Fejér megyében **9 intézményben folyik agrárszakképzés**. 2021 februárjában a 9 iskolában **7 ágazatban összesen 32 szakma elnevezés alatt 678-an tanultak**, ami az országos tanulólétszám 3,9 százaléka, a megyék közül Fejér az 12. helyen áll az agrárszakképzésben tanulók létszámát tekintve (0). A legnagyobb tanulólétszámú iskola a Kisalföldi ASzC Szent István Mezőgazdasági és Élelmiszeripari Technikum és Szakképző Iskola, valamint a Kisalföldi ASzC Eötvös József Technikum, Szakképző Iskola és Kollégium. Ebbe a két iskolába jár a megyében agrárszakképzésben tanulók több, mint fele (52%-a) (0).



12. ábra: **Az agrárszakképzést folytató intézmények tanulói létszáma Fejér megyében, 2021 február**

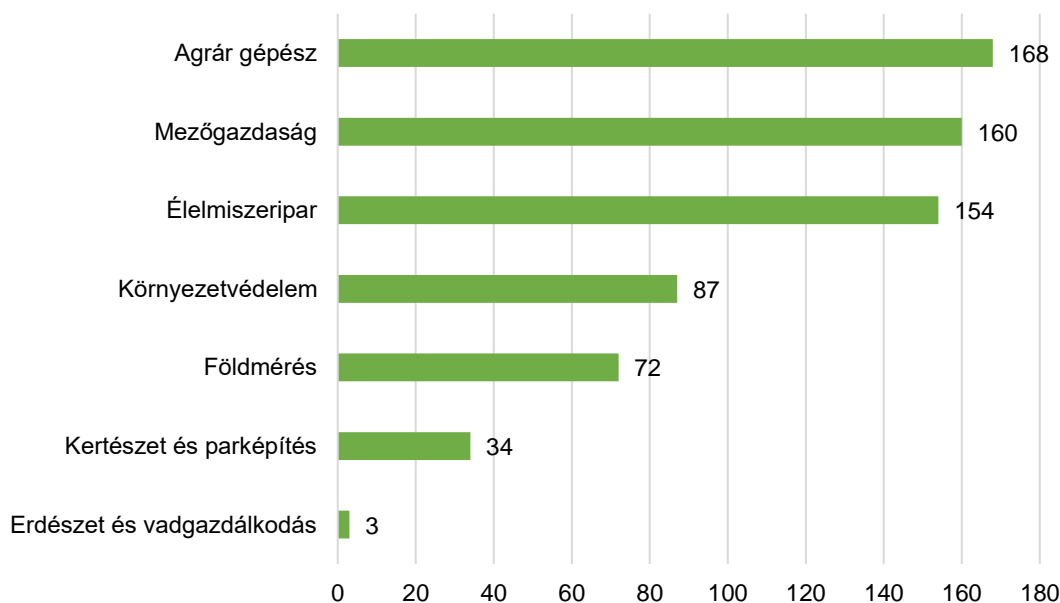


Forrás: NFSZH adatok alapján, AKI

## 4.2. Az agrárszakképzésben tanulók

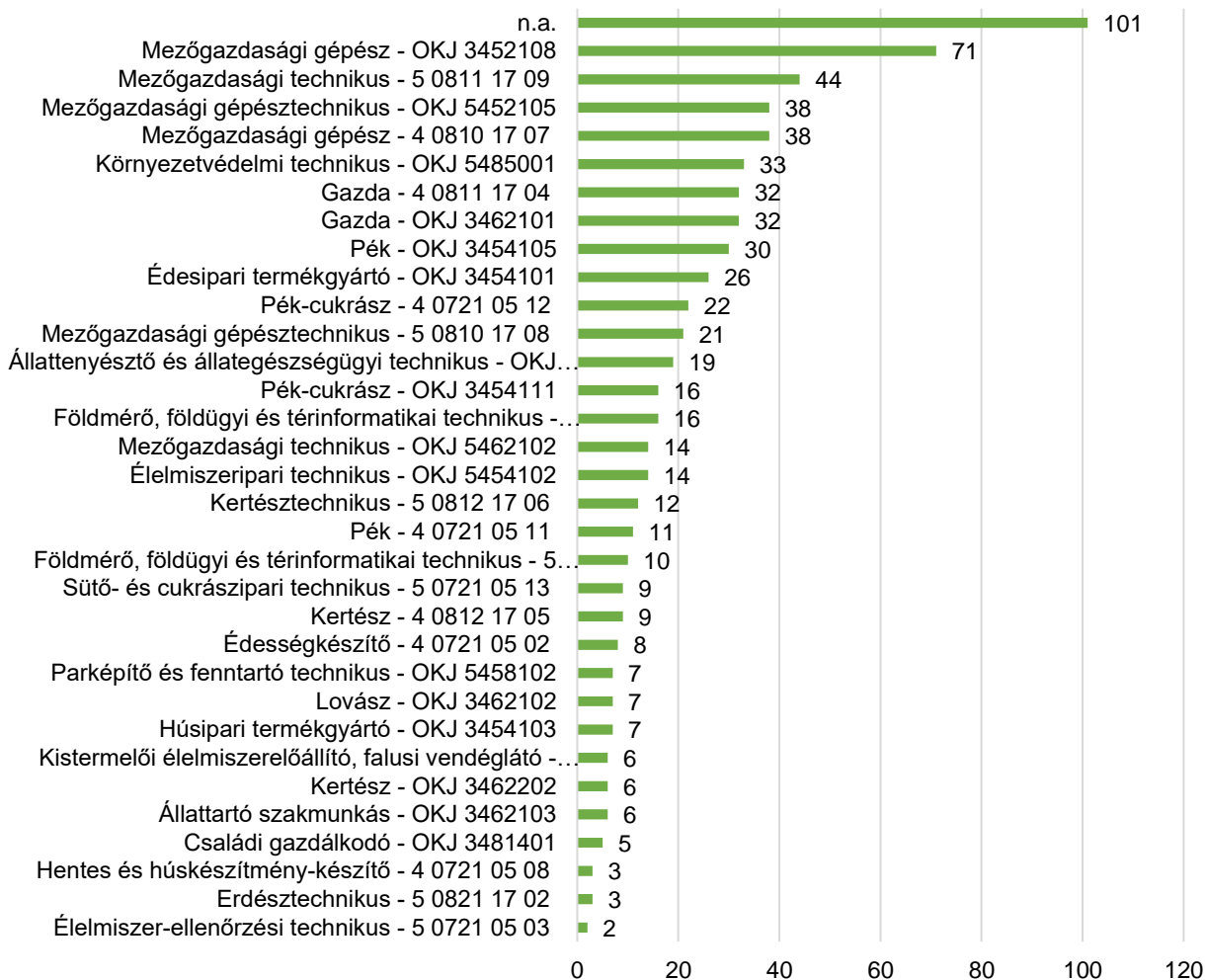
A megyében a tanulói létszámot tekintve **a legnépszerűbbek az agrár gépész, a mezőgazdaság és az élelmiszeripar ágazatba tartozó szakmák**, azokon belül is a mezőgazdasági gépész, mezőgazdasági technikus, gazda és pék szakmákban tanul a legtöbb diák (13. ábra: és 14. ábra:). Sok diák választotta még a környezetvédelem ágazatban a környezetvédelmi technikus szakot.

13. ábra: **Az agrárszakképzésben tanulók száma ágazatok szerint Fejér megyében (2021 február)**



Forrás: NFSZH adatok alapján AKI

14. ábra: **Az agrárszakképzésben tanulók száma szakmák szerint Fejér megyében (2021 február)**



Forrás: NFSZH adatok alapján, AKI

**Fejér megye agrár- és élelmiszeripari vállalkozásainál 2021-ben összesen 294 agrárszakképzésben tanuló diák vett részt tanulószerveződés keretében a duális agrárszakképzésben.** A megyében működő agrárszakképzést folytató intézményekben tanulók számához viszonyítva ez a diákok 56,6 százalékát jelenti (0). A legnagyobb létszámban élelmiszeripari és mezőgazdasági vállalkozásoknál szerződtek a diákok, így a megyei agrárszakképzést folytató intézményekbe járó élelmiszeripari tanulók közel 80 százalékát, a mezőgazdasági szakmákat tanulók felét kiteszi a duális képzőhelyen gyakorlatukat töltő diákok száma.

8. táblázat: **Az agrárszakképzésben tanulók száma és a duális szakképzésben résztvevők aránya ágazatok szerint Fejér megyében, 2021**

Ágazat	Tanulók száma	Duális képzésben résztvevő tanulók*	
		száma a megyében működő vállalkozásokban	a megyében tanulók arányában, %
Agrár gépész	168	58	34,5
Élelmiszeripar	154	122	79,2
Erdészet és vadgazdálkodás	3,0	0	0,0
Kereskedelem	0,0	26	
Kertészet és parképítés	34,0	7	20,6
Mezőgazdaság	160,0	81	50,6
Összesen	519,0	294,0	56,6

\*Tanulószerződéssel rendelkező tanuló

Megjegyzés: A tanulói létszám 2021 februárjára vonatkozik, míg a tanulószerződéses duális képzésben résztvevők száma a 2021-es év egészére.

Forrás: NFSZH, NAK adatok alapján, AKI

## Mellékletek

### 1. melléklet: Fejér megye agrárszakképzést folytató intézményeinek főbb adatai, 2021

Iskola megnevezése	Település	Ágazatok	Szaktmák	Tanulói létszám
Dunaújvárosi SZC Kereskedelmi és Vendéglátóipari Technikum és Szakképző Iskola	Dunaújváros	Élelmiszeripar	Pék – OKJ 3454105	25
Dunaújvárosi SZC Lorántffy Zsuzsanna Technikum és Kollégium		Környezetvédelem	Környezetvédelmi technikus - OKJ 5485001	8
Epona Spanyol Lovas Szakképző Iskola és Kollégium	Szár	Mezőgazdaság	Gazda - 4 0811 17 04	16
			Lovász - OKJ 3462102	7
			Gazda - OKJ 3462101	14
			Gazda - 4 0811 17 04	5
Felcsúti Letenyey Lajos Gimnázium Technikum és Szakképző Iskola	Felcsút	Mezőgazdaság	Mezőgazdasági technikus - 5 0811 17 09	13
			Mezőgazdasági technikus - 5462102	5
			(üres)	1
Kisalföldi ASzC Dr. Entz Ferenc Mezőgazdasági Technikum, Szakképző Iskola és Kollégium	Velence	Élelmiszeripar	Kistermelői élelmiszerelőállító, falusi vendéglátó - OKJ 3454108	6
			Kertész - OKJ 3462202	6
		Kertészet és parképítés	Kertész - 4 0812 17 05	9
			Kertésztechnikus - 5 0812 17 06	12
			Parképítő és fenntartó technikus - OKJ 5458102	7
			Családi gazdálkodó - OKJ 3481401	5
		Mezőgazdaság	Gazda - OKJ 3462101	18
			Gazda - 4 0811 17 04	11
Mezőgazdasági technikus - 5 0811 17 09	9			
Kisalföldi ASzC Eötvös József Technikum, Szakképző Iskola és Kollégium	Seregélyes	Agrár gépész	Mezőgazdasági technikus - OKJ 5462102	3
			Mezőgazdasági gépész - OKJ 3452108	71
			Mezőgazdasági gépész - 4 0810 17 07	38
			Mezőgazdasági gépésztechnikus - 5 0810 17 08	21
			Mezőgazdasági gépésztechnikus - OKJ 5452105	38
Kisalföldi ASzC Szent István Mezőgazdasági és Élelmiszeripari Technikum és Szakképző Iskola	Székesfehérvár	Élelmiszeripar	Édesipari termékgyártó - OKJ 3454101	26
			Édességkészítő - 4 0721 05 02	8
			Élelmiszer-ellenőrzési technikus - 5 0721 05 03	2
			Élelmiszeripari technikus - OKJ 5454102	14

			Hentes és húskészítmény- készítő - 4 0721 05 08	3
			Húsipari termékgyártó - OKJ 3454103	7
			Pék - OKJ 3454105	5
			Pék - 4 0721 05 11	11
			Pék-cukrász - OKJ 3454111	16
			Pék-cukrász - 4 0721 05 12	22
			Sütő- és cukrászipari tech- nikus - 5 0721 05 13	9
	Erdészet és vadgazdálko- dás		Erdésztechnikus - 5 0821 17 02	3
			Állattartó szakmunkás - OKJ 3462103	6
			Állattenyésztő és állat- egészségügyi technikus - OKJ 5462101	19
	Mezőgazdaság		Mezőgazdasági technikus - 5 0811 17 09	22
			Mezőgazdasági technikus - OKJ 5462102	6
Székesfehérvári SZC Bugát Pál Technikum	Székesfehér- vár	Környezetvéd- elem	Környezetvédelmi techni- kus - 5485001	25
			(üres)	54
			Földmérő, földügyi és térin- formatikai technikus - 5 0810 17 03	10
Székesfehérvári SZC Jáky József Technikum	Székesfehér- vár	Földmérés	Földmérő, földügyi és térin- formatikai technikus - OKJ 5458101	16
			(üres)	46
<b>Végösszeg</b>				<b>678</b>

Forrás: NSZFH SZIR adatbázis, 2021