



GYŐR-MOSON-SOPRON MEGYEI AGRÁRSZAKKÉPZÉSI HELYZETKÉP 2021

„Győr-Moson-Sopron megye agrárszakképzési helyzetkép 2021” című tanulmány

a **Nemzeti Agrárgazdasági Kamara**



megbízásából készítette az



AKI Agrárközgazdasági Intézet
Nonprofit Kft.

Elérhetőségek

H-1093 Budapest, Zsil utca 3–5.
Telefon: (+36 70) 501-0446
Fax: (+36 1) 217-8111
<https://aki.gov.hu/>
aki@aki.gov.hu

Partner részére átadva:

2021. december 10.

A jelentés státusza:

- Végleges változat

Megrendelő

Szervezet

Nemzeti Agrárgazdasági Kamara

Kapcsolattartó

Székely Erika
(szekely.erika@nak.hu)

Résztevők

Szerző

Hamza Eszter
(hamza.eszter@aki.gov.hu)

Lőrincz Katalin
(lorincz.katalin@aki.gov.hu)

Közreműködött

Kránitz Livia
(kranitz.livia@aki.gov.hu)

Rácz Katalin
(racz.katalin@aki.gov.hu)

Tartalom

Az elemzés háttere és módszere	4
Háttér	4
Módszer	4
1. Demográfiai helyzetkép	5
1.1. Népeség	5
1.2. Vándorlás	6
2. Gazdasági és részletes agrármunkaerőpiaci helyzetkép	7
2.1. Vállalkozások száma szektoronként és méretkategóriánként	7
2.2. A duális agrárszakoktatásban résztvevő vállalkozások	9
2.3. Gazdasági aktivitás	11
2.4. Munkaerőpiaci helyzet az élelmiszergazdaságban	12
3. Iskolai helyzetkép	13
3.1. Általános iskolák és az általános iskolai tanulók száma	13
3.2. Középiskolák és a középiskolai tanulók száma	15
4. Agrárszakképzési helyzetkép	16
4.1. Agrárszakképzést folytató intézmények és a tanulók	16
4.2. Az agrárszakképzésben tanulók	17
Mellékletek	20

Az elemzés háttere és módszere

Háttér

A tanulmány **Győr-Moson-Sopron megye** agrárszakképzési helyzetképét mutatja be, kitérve a megye demográfiai, munkaerőpiaci folyamataira, a potenciális munkaerőigényt jelentő vállalkozások ágazati, méret szerinti jellemzőire, az oktatási struktúrára és az agrárszakképzés helyzetére, képzési kínálatára.

Módszer

A helyzetfeltárás elsősorban szekunder adatok elemzésére épül, az élelmiszergazdaság munkaerőpiaci igényeinek bemutatásához felhasználja másodelemzésre a Pénzügyminisztérium által működtetett Magyar Munkaerőpiaci Prognózis legfrissebb, 2021-es adatfelvételének adatait.

A Pénzügyminisztérium és az MKIK Gazdaság és Vállalkozáskutató Intézet (MKIK GVI) „Rövidtávú munkaerőpiaci prognózis” kutatása, tekintve, hogy területileg reprezentatív adatgyűjtésen alapul, alkalmas a munkaerőkereslet területi sajátosságainak vizsgálatára. A 2020-as Magyar Munkaerőpiaci Prognózis (MMPP) adatbázisban 6548 vállalkozás szerepel. A felmérésben a vállalkozások nyilatkoznak a tervezni kívánt munkaerőfelvételtől a foglalkozások FEOR kód szerinti megjelölésével. Ezek alapján a munkaerőfelvételek alapján megyei részletezettségű területi elemzések készíthetők a mezőgazdasági és élelmiszeripari munkaerőkereslet alakulásáról.

Az adatfeldolgozást SPSS 22 programcsomag segítségével végeztük, az eredményeket elsősorban leíró statisztikai elemzések keretében foglaltuk össze.

Az elemzésben minden esetben az adott területi szinten elérhető legfrissebb adatokat vizsgáltuk, így az egyes tématerületekben eltérő az elemzett év. Ahol indokolt volt a korábbi évek változásainak bemutatása, ott az elmúlt 4-5 év vizsgálatára került sor.

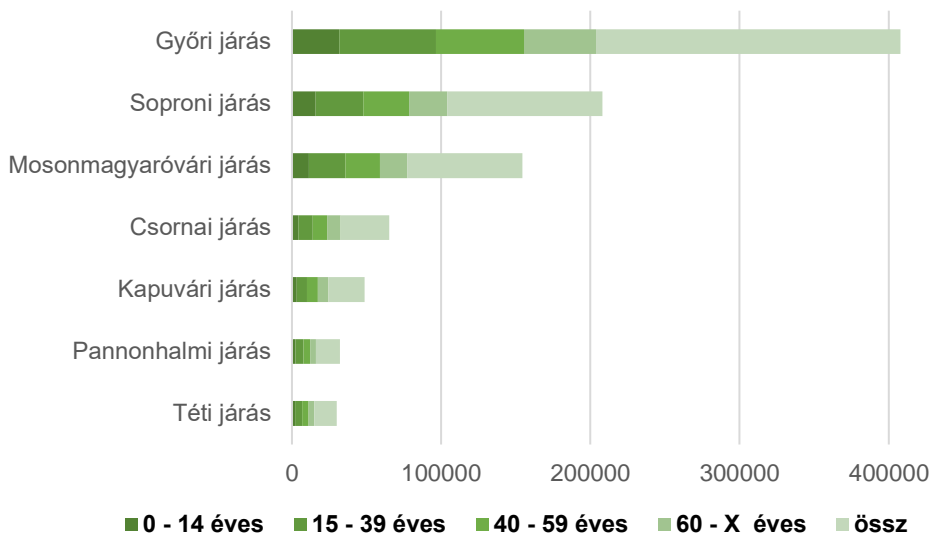
Az agrárszakképzésre vonatkozó intézményi és tanulói adatok a 2020 folyamán a korábbi Oktatási Hivatal (OH) által működtetett KIR adatbázisból átalakult és a Nemzeti Szakképzési és Felnőttképzési Hivatal (NSZFH) által üzemeltetett SZIR adatbázisból származnak, 2021 februárjára vonatkozóan. A duális agrárszakképzésben résztvevő vállalkozásokra és tanulói létszámokra vonatkozó adatok a Nemzeti Agrárgazdasági Kamara által működtetett, gyakorlati képzőhelyek nyilvántartására létrehozott AGRÁRSZAKTÁR tisztított adatbázisából származnak. A KSH Tájékoztatási adatbázisából lekérdezett járásoros adatok (demográfiai és vállalkozásdemográfiai adatok) mellett a TEIR T-star szintén járásoros adatbázisából is lekérdezésre kerültek adatok (általános és középiskolai intézményi és tanulói adatok).

1. Demográfiai helyzetkép

1.1. Népeség

Győr-Moson-Sopron megyében 2020-ban a lakónépeség száma 473 141 fő volt, ami az ország népességének 4,8, a Nyugat-Dunántúl régió népességének pedig 47,6 százalékát jelenti. A megye lakónépessége 2017 és 2020 között 3,5 százalékkal nőtt. A járások közül **a Győri járás lakosság-száma meghatározó**, a megye lakosságának 43 százalékával (1. ábra:).

1. ábra: **A népeség száma Győr-Moson-Sopron megye járásaiban korcsoportonként, 2020**



Forrás: KSH adatok alapján, AKI

A jövőbeni szakképzési beiskolázás szempontjából releváns **14 év alatti népesség száma mintegy 70,8 ezer fő volt 2020-ban, ami a teljes népesség 15 százalékát jelenti**, és 2017-hez viszonyítva megyei szinten 5,3 százalékkal nőtt. A megyében a fiatalok aránya nagyobb az országos (14,5 százalék), és a régiós (14 százalék) aránynál is. **A járások közül a legfiatalosabb korszerkezet a Győri járást jellemzi, ahol a fiatalok aránya 15,6 százalék és számuk 7,5 százalékkal nőtt is 2017 és 2020 között.** A 14 év alatti népesség aránya a Kapuvári járásban a legalacsonyabb, és ez a megye egyetlen olyan járása, ahol csökkent a fiatalok létszáma, bár csak 0,1 százalékkal (0).

1. táblázat: **A 0-14 éves népesség száma, aránya és változása Győr-Moson-Sopron megye járásaiban**

Megnevezés	A 0-14 éves népesség		
	száma, fő (2020)	aránya, % (2020)	változása 2017-2020 között, %
Ország	1421336	14,5	99,9
Nyugat-Dunántúl (Győr-Moson-Sopron, Vas, Zala)	139060	14,0	102,6
Győr-Moson-Sopron megye	70819	15,0	105,3
Csornai járás	4359	13,4	102,0
Győri járás	31745	15,6	107,5
Kapuvári járás	3135	12,9	99,9
Mosonmagyaróvári járás	11266	14,6	103,2
Pannonhalmi járás	2382	14,9	101,8
Soproni járás	15762	15,1	105,3
Téti járás	2170	14,5	106,1

Forrás: KSH adatok alapján, AKI

1.2. Vándorlás

A népesség belföldi vándorlási adatait tekintve **Győr-Moson-Sopron megyében 2017 óta ódavándorlás volt a jellemző** (2. táblázat:). **A 2020-as évben a Győri járásba érkeztek a legtöbben**, míg a Csornai járásba a legkevesebben. 2017 és 2020 között csupán két járásban volt elvándorlás, a Csornai járásban 2017-ben, és a Kapuvári járásban 2017-ben és 2018-ban.

2. táblázat: **A belföldi vándorlási különbözet Győr-Moson-Sopron megyében, 2017-2020**

Terület	Vándorlási különbözet (fő)			
	2017	2018	2019	2020
Győr-Moson-Sopron megye	1658	2405	2193	2064
Csornai járás	-36	114	126	19
Győri járás	945	1567	1168	1059
Kapuvári járás	-29	-72	58	84
Mosonmagyaróvári járás	114	128	73	133
Pannonhalmi járás	91	75	64	151
Soproni járás	509	551	519	444
Téti járás	64	42	185	174

Forrás: KSH adatok alapján, AKI

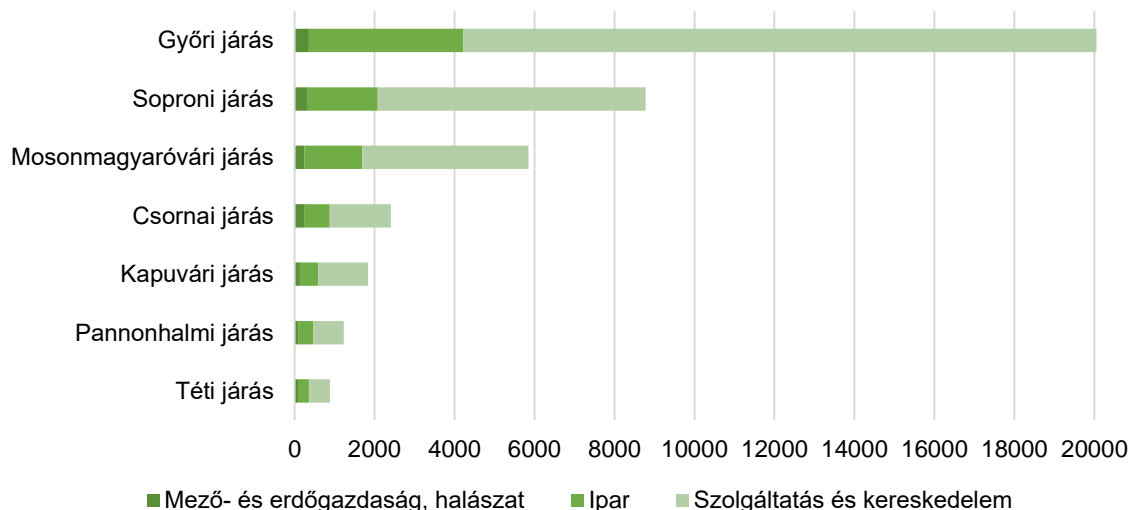
2. Gazdasági és részletes agrármunkaerőpiaci helyzetkép

2.1. Vállalkozások száma szektoronként és méretkategóriánként

Győr-Moson-Sopron megyében található az országban működő vállalkozások 4,7 százaléka, és a mező-, erdőgazdasági és halászati vállalkozások aránya sem kevesebb érdemben, 4,3 százalékos. A Nyugat-Dunántúl régióban működő vállalkozások közel fele (48,6%), a régió mezőgazdasági vállalkozásainak pedig 36,6 százaléka található a megyében.

A vállalkozásszámban a járások közül kiemelkedik a Győri járás, ahol a megye összes vállalkozásának 48,8 százaléka működik. Legkevesebb a működő vállalkozás a Pannonhalmi és a Téli járásban (2. ábra:).

2. ábra: A működő vállalkozások száma a fő nemzetgazdasági szektorokban Győr-Moson-Sopron megye járásaiban, 2019



Forrás: KSH adatok alapján, AKI

Az élelmiszergazdaságon belül a megyében a mezőgazdasági vállalkozások aránya átlagosan 3 százalék, de ennél lényegesen magasabb a Csornai (8,7%), és a Téli (7,7%) járásban. Az erdészeti vállalkozások a megyében 0,6 százalékot tesznek ki, a legtöbb a Soproni és a Kapuvári járásban található. Az élelmiszeripari vállalkozások számát tekintve a Győri járás emelhető ki, ahol 116 vállalkozás működik (3. táblázat:).

3. táblázat: **A működő vállalkozások száma és aránya az élelmiszergazdasági szektorban Győr-Moson-Sopron megye járásában, 2019**

Területi egység	A működő vállalkozások száma a			A működő vállalkozások aránya (%) a		
	mezőgazdaságban	erdőgazdaságban	élelmiszeriparban	mezőgazdaságban	erdőgazdaságban	élelmiszeriparban
Csornai járás	211	30	21	8,7	1,2	0,9
Győri járás	326	33	116	1,6	0,2	0,6
Kapuvári járás	91	45	13	4,9	2,4	0,7
Mosonmagyaróvári járás	219	24	44	3,7	0,4	0,8
Pannonhalmi járás	74	23	12	6,0	1,9	1,0
Soproni járás	250	60	70	2,8	0,7	0,8
Téti járás	68	15	14	7,7	1,7	1,6
Győr-Moson-Sopron megye	1239	230	290	3,0	0,6	0,7
Nyugat-Dunántúl	3180	836	589	3,8	1,0	0,7
Ország	29631	4282	6755	3,4	0,5	0,8

Forrás: KSH adatok alapján, AKI

Az élelmiszergazdasági társas vállalkozások száma 2020-ban 680 volt Győr-Moson-Sopron megyében. A vállalkozások döntő része (83,7 százalék) mikrovállalkozás. A nagyvállalkozások száma elenyésző. A nagyobb vállalkozásméret leginkább az élelmiszeriparban jellemző, azon belül is pékáru, és tésztafélék gyártásában, valamint az egyéb élelmiszer gyártásában (4. táblázat:). **Az élelmiszergazdaság ágazatai közül a mezőgazdaságban található a vállalkozások 61 százaléka, az élelmiszeriparban 23 százalék.**

4. táblázat: **Az élelmiszergazdaság ágazataiban működő társas vállalkozások száma méret szerint Győr-Moson-Sopron megyében, 2020**

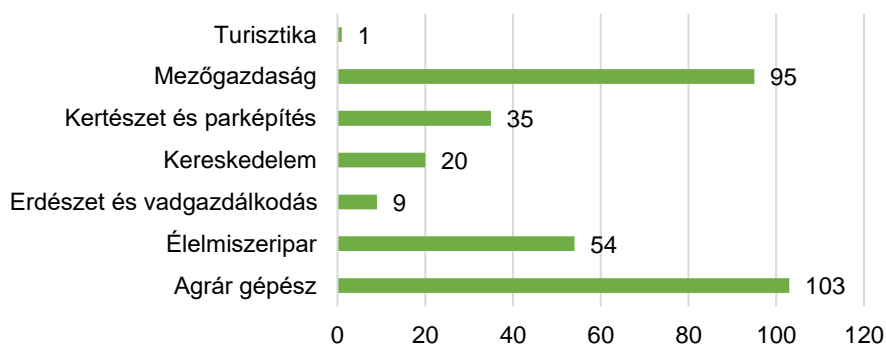
Ágazat	Mikrovállalkozás	Kisvállalkozás	Középvállalkozás	Nagyvállalkozás	Összes vállalkozás	aránya
	száma					
Egyéb élelmiszer gyártása	11	1		4	16	2,4
Gyümölcs- és zöldségfeldolgozás	5	1			6	0,9
Halfeldolgozás						
Húsipar	7	8		2	17	2,5
Italgyártás	54	3		1	59	8,7
Malomipari termékek gyártása		1			1	0,1
Növényi, állati olaj gyártása						0,0
Pékáru, tésztafélék gyártása	29	9		3	42	6,2
Takarmány gyártása		2			1	0,4
Tejfeldolgozás	8	1		1	11	1,6
Élelmiszeripar összesen	114	26		11	155	22,8
Mezőgazdaság összesen halászat, vadászat, erdőgazdálkodás nélkül	351	54		12	417	61,3
Erdészet és vadászat	99	1		2	102	15,0
Halászat	5	1			6	0,9
Élelmiszergazdaság	569	82		25	680	100,0

Forrás: NAV társas vállalkozásokra vonatkozó adatai (2020) alapján, AKI

2.2. A duális agrárszakoktatásban résztvevő vállalkozások

Győr-Moson-Sopron megyében 2017 és 2021 között összesen 317 vállalkozás akkreditáltta magát duális képzőhelyként. Legtöbben az agrár gépész (103 vállalkozás), valamint a mezőgazdaság (95 vállalkozás) ágazatba tartozó szakmák oktatását vállalták (3. ábra:).

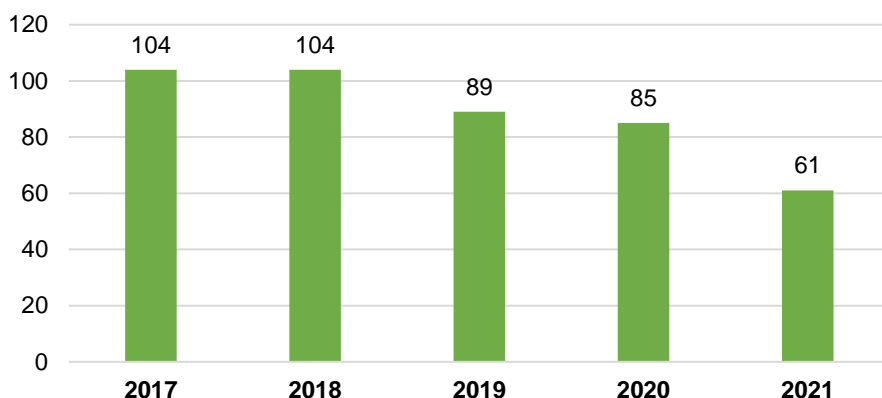
3. ábra: **Duális agrárszakképzésben akkreditált vállalkozások száma 2017-2021 között Győr-Moson-Sopron megyében ágazatok szerint**



Forrás: NAK adatok alapján, AKI

Az aktív, tehát **együttműködési megállapodás és/vagy tanulószződés keretében tanulókat fogadó vállalkozások száma** évről évre *folyamatosan csökkent*. 2017-ben még 104 szervezet fogadott tanulókat, 2019-ben már csak 89. **2021-re ebben a megyében is jelentősebb a csökkenés, de itt más megyékhez képest kisebb mértékben** (4. ábra:).

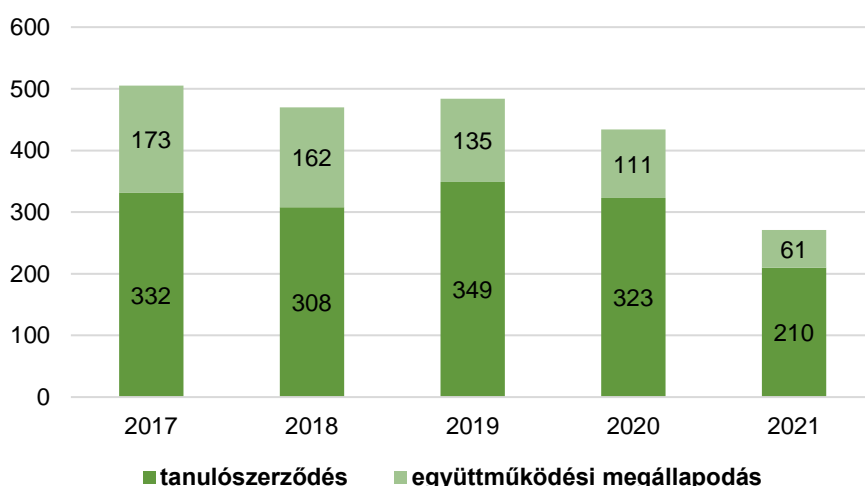
4. ábra: **A duális agrárszakképzésben aktív vállalkozások száma Győr-Moson-Sopron megyében 2017-2021**



Forrás: NAK adatok alapján, AKI

Az aktív vállalkozások számával párhuzamosan **a fogadott tanulók létszáma is csökkent**, bár nem ugyanolyan mértékben. 2019-re az aktív vállalkozások száma 89-re csökkent, de a tanulók létszáma csekély mértékben nőtt is. Míg 2017-ben összesen még 505 tanuló vett részt a duális képzésben, addig **2021-ben már csak 271**. A tanulók többsége tanulószződés keretében vett részt a duális szakképzésben, **az együttműködési megállapodások száma a harmadára esett vissza az elmúlt öt évben** (5. ábra:).

5. ábra: **A tanulószződések és együttműködési megállapodások száma Győr-Moson-Sopron megyében (2017-2021)**

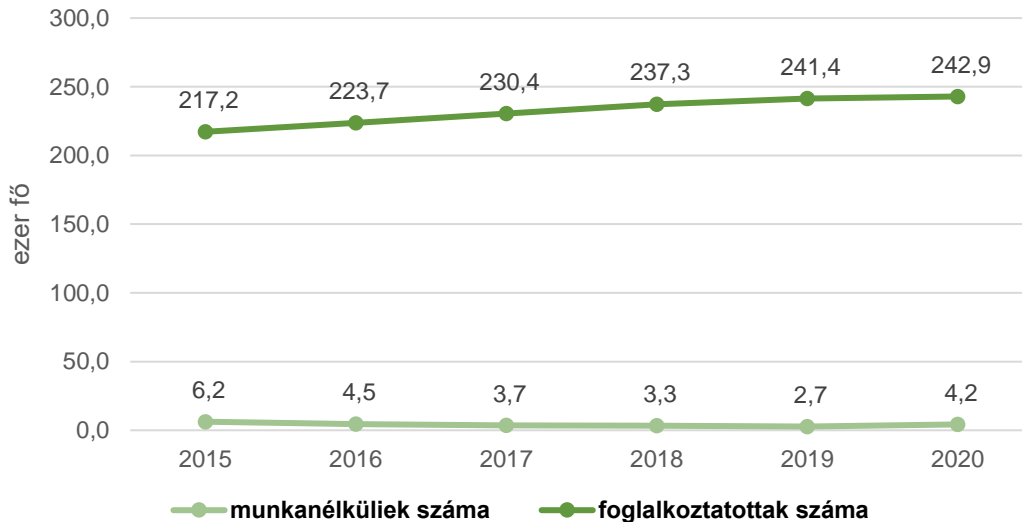


Forrás: NAK adatok alapján, AKI

2.3. Gazdasági aktivitás

Győr-Moson-Sopron megyében az országos tendenciát követve 2019-ig folyamatosan növekedett a foglalkoztatotti létszám és ezzel párhuzamosan csökkent a munkanélküliek száma. Azonban **az országos trenddel ellentétben ebben a megyében – bár a munkanélküliek száma nőtt 2020-ban – nőtt a foglalkoztatottak száma is**, egyformán 1500 fővel (6. ábra:).

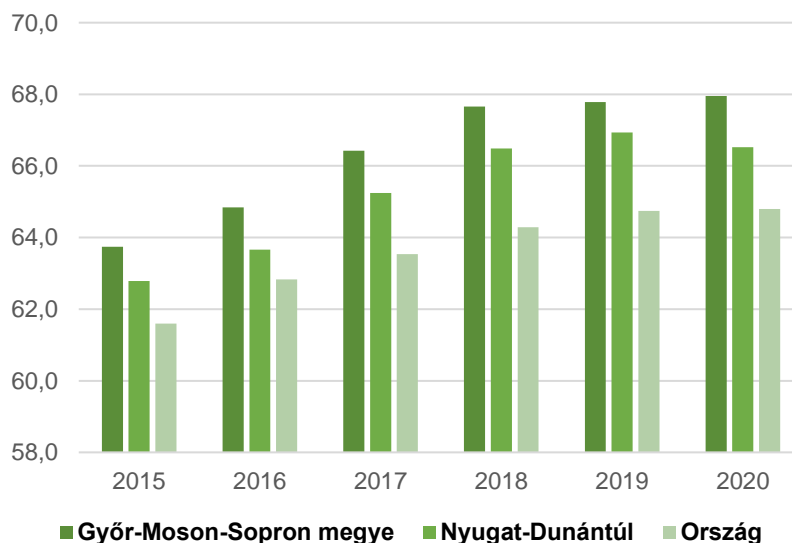
6. ábra: **A munkanélküliek és foglalkoztatottak száma Győr-Moson-Sopron megyében 2015-2020**



Forrás: KSH adatok alapján, AKI

Az aktivitási ráta alakulása Győr-Moson-Sopron megyében követi mind az országos, mind a Nyugat-Dunántúl régió trendjét. A megyében az aktivitás az országos átlagnál 2,8 százalékponttal, a régió átlagánál 1,1 százalékkal magasabb (7. ábra:).

7. ábra: **Az aktivitási ráta alakulása 2015-2020 között, %**



Forrás: KSH adatok alapján, AKI

2.4. Munkaerőpiaci helyzet az élelmiszergazdaságban

A Győr-Moson-Sopron megyében működő élelmiszeripari társas vállalkozások összesen átlagosan 6 780 főt foglalkoztattak 2020-ban (5. táblázat:). Legtöbb alkalmazott a mezőgazdaságban dolgozik (3 794 fő). Az élelmiszeripari társas vállalkozások 2 646 főt alkalmaznak, közülük a legtöbben pékáru, tézstafélék gyártásával, illetve tejfeldolgozással foglalkozik. Az erdészet és vadászat ágazat mindössze 302 főt alkalmaz.

5. táblázat: **Alkalmazottak száma az élelmiszeripari ágazataiban 2020**

Ágazat	Alkalmazottak száma (fő)	aránya,%
Egyéb élelmiszer gyártása	16	0,2
Gyümölcs- és zöldségfeldolgozás	228	3,4
Húsipar	175	2,6
Italgyártás	184	2,7
Malomipari termékek gyártása	368	5,4
Növényi, állati olaj gyártása	4	0,1
Pékáru, tézstafélék gyártása	944	13,9
Takarmány gyártása	15	0,2
Tejfeldolgozás	712	10,5
Élelmiszeripar összesen	2646	39,0
Mezőgazdaság összesen halászat, vadászat, erdőgazdálkodás nélkül	3794	56,0
Erdészet és vadászat	302	4,5
Halászat	38	0,6
Élelmiszeripari ágazatok összesen	6780	100,0

Megjegyzés: Az adatok a társas vállalkozások átlagos statisztikai állományi létszámára vonatkoznak.

Forrás: NAV társas vállalkozásokra vonatkozó adatai (2020) alapján, AKI

Az agrár- és élelmiszeripari ágazat egyes szakmaiban fennálló munkaerőhiányról egyrészt a 21/2019. (II. 25.) Kormányrendelet – amelynek 5. melléklete felsorolja a megyékben fennálló 2019/2020-as tanévre meghatározott hiányszakképesítéseket¹ – másrészt az MMPP 2020-as felmérése nyújt információt.

A 2019/2020-as tanévre az agrár- és élelmiszeripari hiányszakképesítések a következők voltak a megyében:

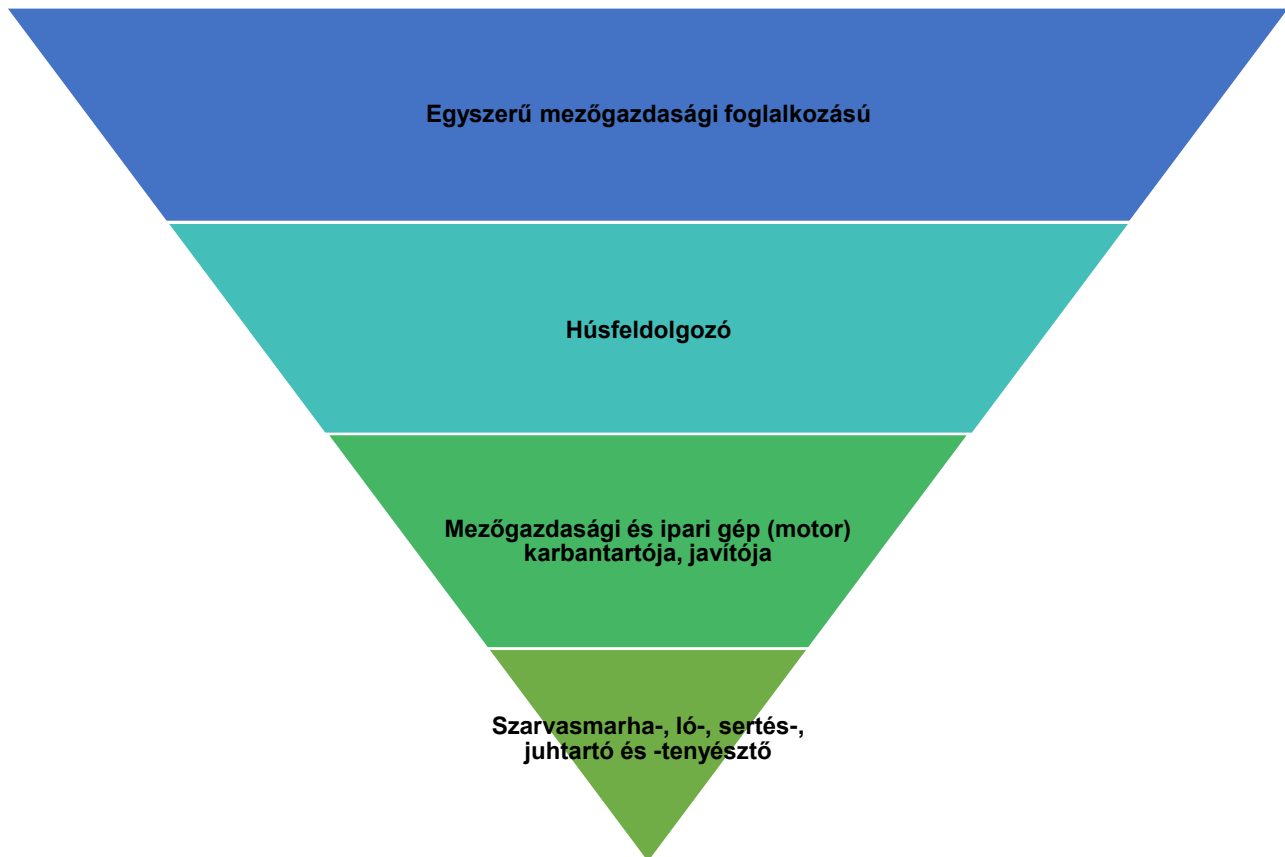
- **Gazda**
- **Dísznövénykertész**
- **Virágkötő és virágkereskedő**
- **Húsipari termékgyártó**

A 2020. évre vonatkozó MMPP felmérésben megkérdezett vállalkozások nyilatkoztak a tartósan betöltetlen üres álláshelyeikről. **A legnagyobb hiány egyszerű mezőgazdasági foglalkozásúakból,**

¹ A Szabóky Adolf Szakképzési Ösztöndíjra jogosító szakképesítések a 2019/2020. tanévben

húsfeldolgozókból, és mezőgazdasági és ipari gép (motor) karbantartójából, javítójából mutatkozik a megyében, de állattenyésztők iránt is tartós kereslet van (8. ábra:)

8. ábra: Tartósan betöltetlen agrár- és élelmiszeripari álláshelyek Győr-Moson-Sopron megyében, 2020-ban



Megjegyzés: A fordított piramis az egyes foglalkozásokban a betöltetlen álláshelyek csökkenő számát jelzi a felmérésben. A megyei szinten mért alacsony mintaszámból kifolyólag a felmérésben közölt értékek közlésétől eltekintünk.

Forrás: GVI MMPP 2020. adatbázis alapján, AKI

3. Iskolai helyzetkép

3.1. Általános iskolák és az általános iskolai tanulók száma

Győr-Moson-Sopron megyében **összesen 184 általános iskolába 34 530 tanuló járt 2019-ben.** Egy iskolában átlagosan 188 diák tanult. **A legtöbb, összesen 66 általános iskola a Győri járásban található, 15 859 diákkal,** és itt a legnagyobb az egy iskolára jutó diáklétszám is. Ezzel szemben a Téti járásban mindössze 8 általános iskola működik 865 tanulóval. Az egy iskolára jutó diáklétszám a Kapuvári járásban a legalacsonyabb, kevesebb, mint a fele a Győri járásban (0).

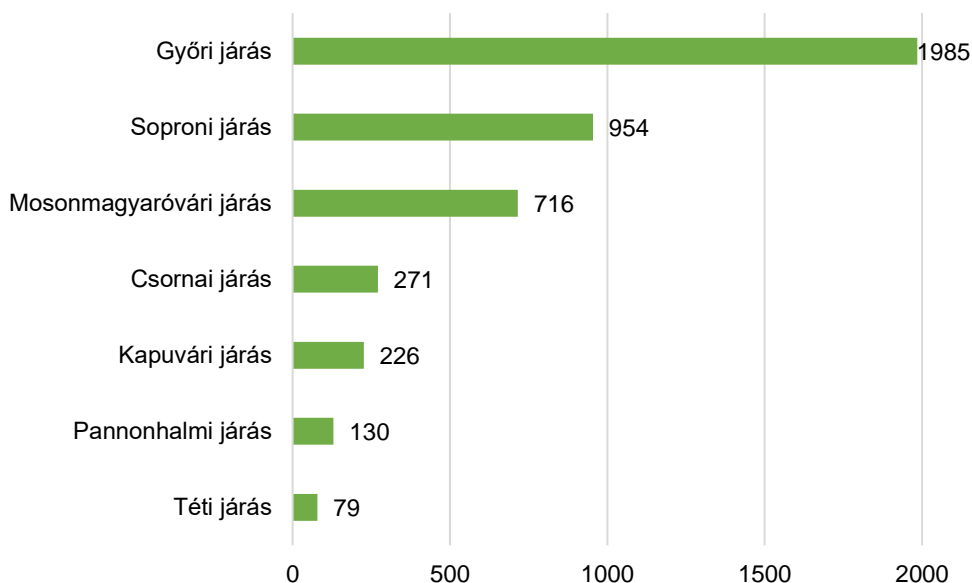
6. táblázat: **Az általános iskolák és az általános iskolai tanulók száma Győr-Moson-Sopron megye járásában, 2019**

Területi egység neve	Általános iskolai feladatellátási helyek		Általános iskolai tanulók a nappali oktatásban, 2019		Átlagos tanulói létszám
	száma	aránya a megyében	száma	aránya a megyében	
Csornai járás	16	8,7	2340	6,8	146
Győri járás	66	35,9	15859	45,9	240
Kapuvári járás	14	7,6	1477	4,3	106
Mosonmagyaróvári járás	31	16,8	5691	16,5	184
Pannonhalmi járás	9	4,9	1019	3,0	113
Soproni járás	40	21,7	7279	21,1	182
Téti járás	8	4,3	865	2,5	108
Győr-Moson-Sopron megye	184	100,0	34530	100,0	188

Forrás: (TeIR)KSH-TSTAR 2019 adatok alapján, AKI

A 2019. évben összesen 4361 tanuló fejezte be eredményesen a 8. évfolyamot. Közülük legtöbben (1985-en) a Győri járásban végeztek, de 500 fő feletti volt a Soproni és a Mosonmagyaróvári járásban végzett általános iskolások száma is. A Téli járás iskoláiból került ki a legkevesebb nyolcadikos, összesen 79 fő (9. ábra:).

9. ábra: **A 8. évfolyamot eredményesen befejező tanulók száma a nappali oktatásban Győr-Moson-Sopron megye járásában, 2019, fő**



Forrás: (TeIR)KSH-TSTAR 2019 adatok alapján, AKI

3.2. Középiskolák és a középiskolai tanulók száma

Győr-Moson-Sopron megyében összesen **95 középiskola** működött 2019-ben. Ebből a legtöbb, 35 feladatellátási hely szakgimnáziumként üzemel, de 28 gimnázium, 23 szakközépiskola és 9 szakiskola is található a megyében. **A középiskolák és ezzel együtt a középiskolai tanulók száma kiemelkedő a Győri és a Soproni járásban** (7. táblázat:).

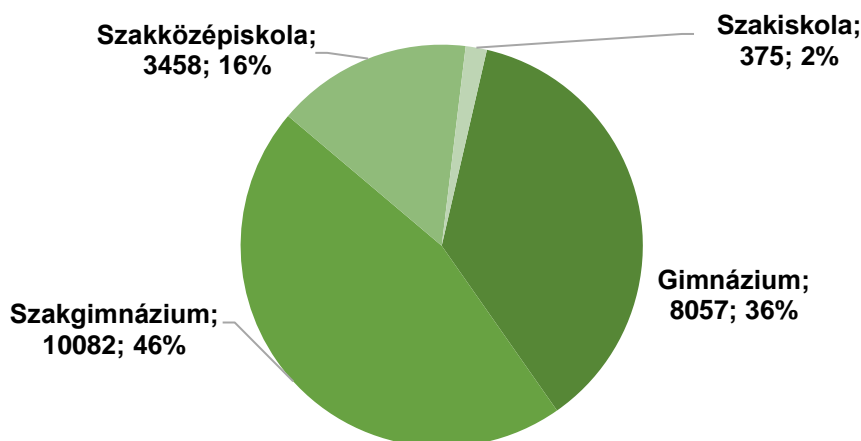
7. táblázat: **Középiskolai feladatellátási helyek száma Győr-Moson-Sopron megye járásai-ban, 2019**

Területi egység neve	Gimnázium	Szakgimnázium	Szakközépiskola	Szakiskola	Összes középiskola	Összes középiskolai tanuló		
	száma				aránya a megyében, %	szám a (fő)	aránya a megyében (%)	
Csornai járás	0	2	3	2	7	7,4	889	4,0
Győri járás	15	20	11	2	48	50,5	13450	61,2
Kapuvári járás	2	0	1	0	3	3,2	465	2,1
Mosonmagyaróvári járás	4	3	4	1	12	12,6	1899	8,6
Pannonhalmi járás	1	0	0	0	1	1,1	341	1,6
Soproni járás	6	10	4	4	24	25,3	4928	22,4
Téti járás	0	0	0	0	0	0,0	0	0,0

Forrás: (TeIR)|KSH-TSTAR 2019 adatok alapján, AKI

A középiskolai nappali tanulók száma összesen 21 972 fő volt 2019-ben Győr-Moson-Sopron megyében. A diákok 46 százaléka érettségit adó szakgimnáziumi, illetve 36 százaléka gimnáziumi oktatásban részesül. Ezek az arányok megfelelnek a régiós átlagnak, azonban a gimnazisták aránya 10 százalékkal kisebb az országos aránynál, a szakgimnazistáké pedig 10 százalékkal nagyobb. Szakközépiskolába a középiskolások 16 százaléka járt 2019-ben, a szakiskolai tanulók pedig mindössze 2 százalékot tesznek ki (10. ábra:).

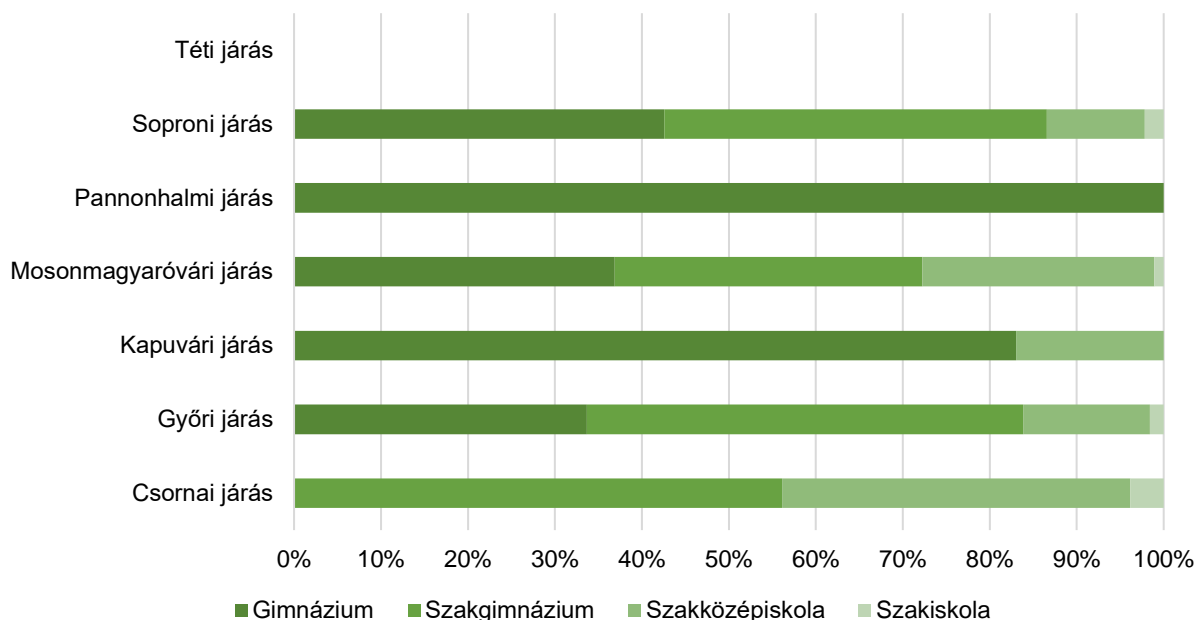
10. ábra: **A középiskolai nappali tanulók száma és aránya iskolatípus szerint Győr-Moson-Sopron megyében, 2019**



Forrás: (TeIR)|KSH-TSTAR 2019 adatok alapján, AKI

A 11. ábra: a középiskolai nappali tanulók arányát szemlélteti a megye járásaiban iskola típusok szerint. A Pannonhalmi és a Kapuvári járásokban magas a gimnazisták aránya, míg a többi járásban a szakgimnazisták és szakközépiskolások aránya meghatározó.

11. ábra: **Középiskolai nappali tanulók aránya iskolatípus szerint Győr-Moson-Sopron megye járásaiban, 2019**



Forrás: (TeIR)KSH-TSTAR 2019 adatok alapján, AKI

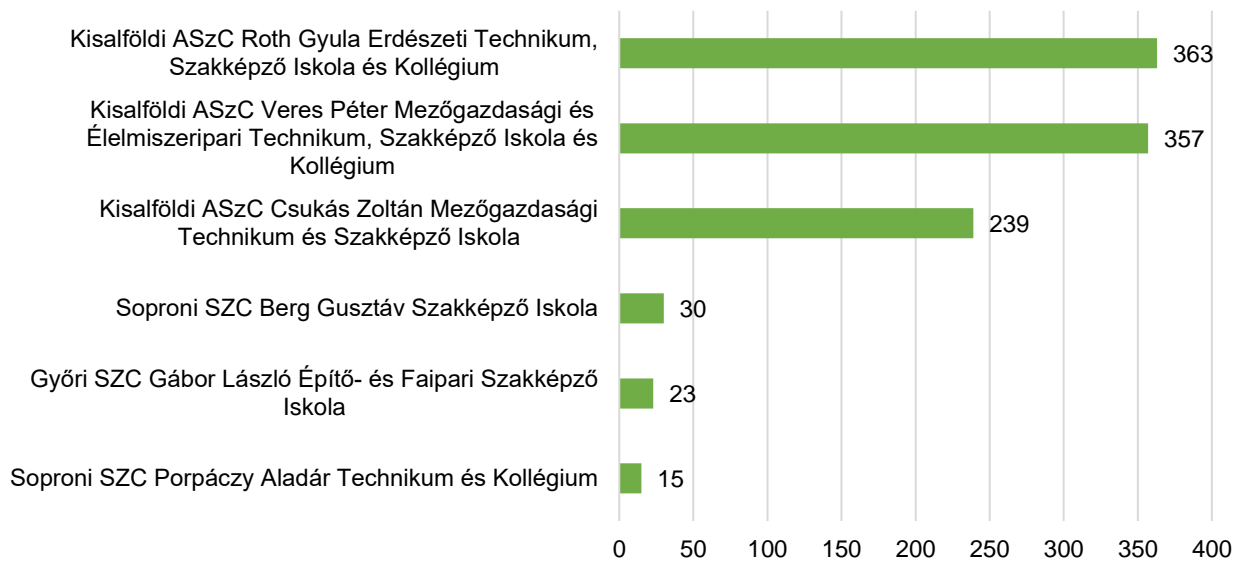
Megjegyzés: a Téti járásban nincs középiskola, ezért nem szerepel az ábrán.

4. Agrárszakképzési helyzetkép

4.1. Agrárszakképzést folytató intézmények és a tanulók

Győr-Moson-Sopron megyében 6 intézményben folyik agrárszakképzés. 2021 februárjában a 6 iskolában 7 ágazatban összesen 23 szakma elnevezés alatt 1027-en tanultak, ami az országos tanulólétszám 6 százaléka, a megyék közül Győr-Moson-Sopron a 7. helyen áll az agrárszakképzésben tanulók létszámát tekintve (0). A legnagyobb tanulólétszámú iskola a Kisalföldi ASzC Roth Gyula Erdészeti Technikum, Szakképző Iskola és Kollégium, a Kisalföldi ASzC Veres Péter Mezőgazdasági és Élelmiszeripari Technikum, Szakképző Iskola és Kollégium, valamint a Kisalföldi ASzC Csukás Zoltán Mezőgazdasági Technikum és Szakképző Iskola. Ebbe a három iskolába jár a megyében agrárszakképzésben tanulók 93 százaléka (0).

12. ábra: **Az agrárszakképzést folytató intézmények tanulói létszáma Győr-Moson-Sopron megyében, 2021 február**

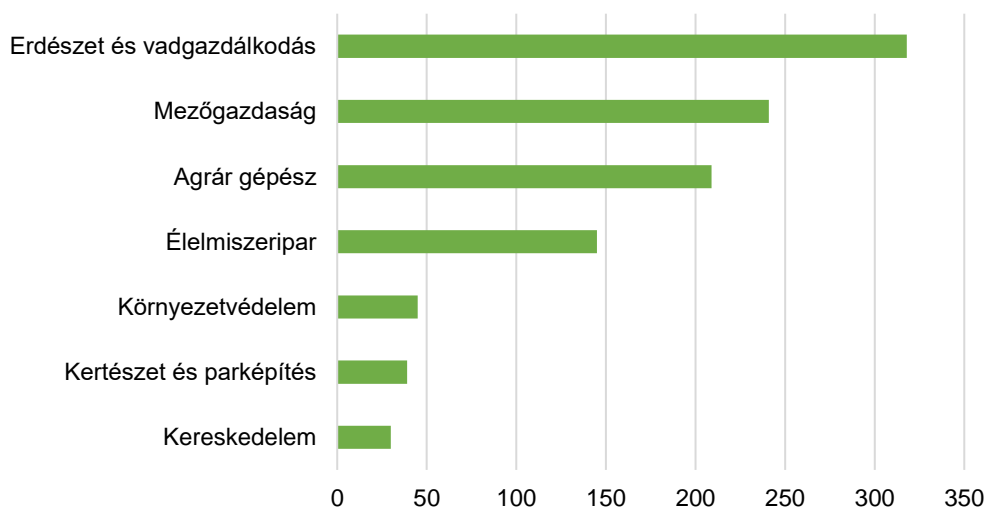


Forrás: NFSZH adatok alapján, AKI

4.2. Az agrárszakképzésben tanulók

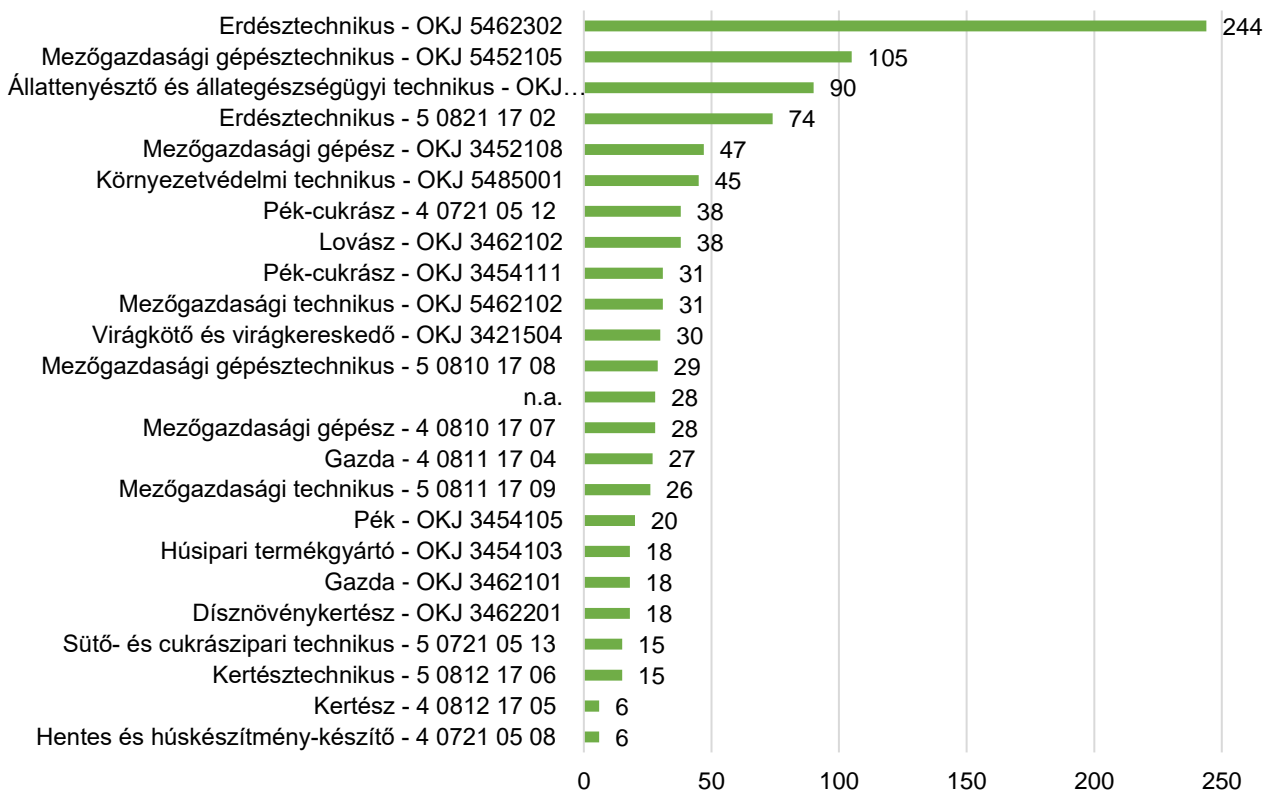
A megyében a tanulói létszámot tekintve a legnépszerűbbek az erdészet és vadgazdálkodás, a mezőgazdaság és az agrár gépész ágazatba tartozó szakmák, azokon belül is az erdésztechnikus, mezőgazdasági gépésztechnikus és az állattenyésztő és állategészségügyi technikus szakmákban tanul a legtöbb diák (13. ábra: és 14. ábra:). Az élelmiszeripar ágazaton belül a pék-cukrász szakma a legnépszerűbb.

13. ábra: **Az agrárszakképzésben tanulók száma ágazatok szerint Győr-Moson-Sopron megyében (2021 február)**



Forrás: NFSZH adatok alapján, AKI

14. ábra: **Az agrárszakképzésben tanulók száma szakmák szerint Győr-Moson-Sopron megyében (2021 február)**



Forrás: NFSZH adatok alapján, AKI

Győr-Moson-Sopron megye agrár- és élelmiszeripari vállalkozásainál 2021-ben összesen 271 agrárszakképzésben tanuló diák vett részt tanulószerződés keretében a duális agrárszakképzésben. A megyében működő agrárszakképzést folytató intézményekben tanulók számához viszonyítva ez a diákok 27,6 százalékát jelenti (0). **A legnagyobb létszámban agrár gépész, élelmiszeripari és mezőgazdasági vállalkozásoknál szerződtek a diákok.** Figyelmeztető, hogy a megye agrárszakképzést folytató intézményeiben a legnagyobb tanulólétszámot jelentő **erdészeti és vadgazdálkodás ágazat szakmaiban 2021-ben csak 29 tanulószerződéses diák volt,** ami a megyében tanuló diákoknak 9,1 százaléka.

8. táblázat: **Az agrárszakképzésben tanulók száma és a duális szakképzésben résztvevők aránya ágazatok szerint Győr-Moson-Sopron megyében, 2021**

Ágazat	Tanulók száma	Duális képzésben résztvevő tanulók*	
		száma a megyében működő vállalkozásokban	a megyében tanulók arányában, %
Agrár gépész	209	69	33,0
Élelmiszeripar	145	67	46,2
Erdészet és vadgazdálkodás	318	29	9,1
Kereskedelem	30	29	96,7
Kertészet és parképítés	39	14	35,9
Mezőgazdaság	241	63	26,1
Összesen	982	271	27,6

*Tanulószerződéssel rendelkező tanuló

Megjegyzés: A tanulói létszám 2021 februárjára vonatkozik, míg a tanulószerződéses duális képzésben résztvevők száma a 2021-es év egészére.

Forrás: NFSZH, NAK adatok alapján, AKI

Melléletek

1. melléklet: Győr-Moson-Sopron megye agrárszakképzést folytató intézményeinek főbb adatai, 2021

Iskola megnevezése	Település	Ágazatok	Szakmák	Tanulói létszám
Győri SZC Gábor László Építő- és Faipari Szakképző Iskola	Győr	Élelmiszeripar	(üres)	12
		Mezőgazdaság	(üres)	11
Kisalföldi ASzC Csukás Zoltán Mezőgazdasági Technikum és Szakképző Iskola	Csorna	Agrár gépész	Mezőgazdasági gépész – OKJ 3452108	47
			Mezőgazdasági gépész - 4 0810 17 07	28
			Mezőgazdasági gépésztechnikus - 5 0810 17 08	29
			Mezőgazdasági gépésztechnikus - OKJ 5452105	105
		Mezőgazdaság	Gazda - OKJ 3462101	18
			Gazda - 4 0811 17 04	12
Kisalföldi ASzC Roth Gyula Erdészeti Technikum, Szakképző Iskola és Kollégium	Sopron	Erdészet és vadgazdálkodás	Erdésztechnikus - 5 0821 17 02	74
			Erdésztechnikus - OKJ 5462302	244
		Környezetvédelem	Környezetvédelmi technikus - OKJ 5485001	45
Kisalföldi ASzC Veres Péter Mezőgazdasági és Élelmiszeripari Technikum, Szakképző Iskola és Kollégium	Győr	Élelmiszeripar	Hentes és húskészítmény-készítő - 4 0721 05 08	6
			Húsipari termékgyártó - OKJ 3454103	18
			Pék - OKJ 3454105	20
			Pék-cukrász - OKJ 3454111	18
			Pék-cukrász - 4 0721 05 12	26
			Sütő- és cukrászipari technikus - 5 0721 05 13	15
		Kereskedelem	Virágkötő és virágkereskedő - OKJ 3421504	30
		Kertészet és parképités	Dísznövénykertész - OKJ 3462201	18
			Kertész - 4 0812 17 05	6
		Mezőgazdaság	Állattenyésztő és állategészségügyi technikus - OKJ 5462101	90
Gazda - 4 0811 17 04	15			
Lovász - OKJ 3462102	38			
Mezőgazdasági technikus - 5 0811 17 09	26			
Mezőgazdasági technikus - OKJ 5462102	31			
Soproni SZC Berg Gusztáv Szakképző Iskola	Kapuvár	Élelmiszeripar	Pék-cukrász - OKJ 3454111	13
			Pék-cukrász - 4 0721 05 12	12
			(üres)	5
Soproni SZC Porpáczy Aladár Technikum és Kollégium	Fertőd	Kertészet és parképités	Kertésztechnikus - 5 0812 17 06	15
Végösszeg				1027

Forrás: NSZFH SZIR adatbázis, 2021