



# SOMOGY MEGYEI AGRÁRSZAKKÉPZÉSI HELYZETKÉP 2021

„Somogy megyei agrárszakképzési helyzet-  
kép 2021” című tanulmány

a **Nemzeti Agrárgazdasági Kamara**



megbízásából készítette az



**AKI Agrárközgazdasági Intézet**  
Nonprofit Kft.

#### **Elérhetőségek**

H-1093 Budapest, Zsil utca 3–5.  
Telefon: (+36 70) 501-0446  
Fax: (+36 1) 217-8111  
<https://aki.gov.hu/>  
[aki@aki.gov.hu](mailto:aki@aki.gov.hu)

Partner részére átadva:

2021. december 10.

A jelentés státusza:

- Végleges változat

## **Megrendelő**

### **Szervezet**

Nemzeti Agrárgazdasági Kamara

### **Kapcsolattartó**

Székely Erika  
([szekely.erika@nak.hu](mailto:szekely.erika@nak.hu))

## **Résztevők**

### **Szerző**

Hamza Eszter  
([hamza.eszter@aki.gov.hu](mailto:hamza.eszter@aki.gov.hu))

Király-Gál Karola Viktória  
([kiraly.karola@aki.gov.hu](mailto:kiraly.karola@aki.gov.hu))

### **Közreműködött**

Kránitz Livia  
([kranitz.livia@aki.gov.hu](mailto:kranitz.livia@aki.gov.hu))

Lőrincz Katalin  
([lorincz.katalin@aki.gov.hu](mailto:lorincz.katalin@aki.gov.hu))

Rác Katalin  
([racz.katalin@aki.gov.hu](mailto:racz.katalin@aki.gov.hu))

# Tartalom

<b>Az elemzés háttere és módszere</b>	<b>4</b>
Háttér	4
Módszer	4
<b>1. Demográfiai helyzetkép</b>	<b>5</b>
1.1. Népeség	5
1.2. Vándorlás	6
<b>2. Gazdasági és részletes agrármunkaerőpiaci helyzetkép</b>	<b>7</b>
2.1. Vállalkozások száma szektoronként és méretkategóriánként	7
2.2. A duális agrárszakoktatásban résztvevő vállalkozások	9
2.3. Gazdasági aktivitás	11
2.4. Munkaerőpiaci helyzet az élelmiszergazdaságban	12
<b>3. Iskolai helyzetkép</b>	<b>14</b>
3.1. Általános iskolák és az általános iskolai tanulók száma	14
3.2. Középiskolák és a középiskolai tanulók száma	15
<b>4. Agrárszakképzési helyzetkép</b>	<b>17</b>
4.1. Agrárszakképzést folytató intézmények és a tanulók	17
4.2. Az agrárszakképzésben tanulók	17
<b>Mellékletek</b>	<b>20</b>

# Az elemzés háttere és módszere

## Háttér

A tanulmány **Somogy megye** agrárszakképzési helyzetképét mutatja be, kitérve a megye demográfiai, munkaerőpiaci folyamataira, a potenciális munkaerőigényt jelentő vállalkozások ágazati, méretszerinti jellemzőire, az oktatási struktúrára és az agrárszakképzés helyzetére, képzési kínálatára.

## Módszer

A helyzetfeltárás elsősorban szekunder adatok elemzésére épül, az élelmiszergazdaság munkaerőpiaci igényeinek bemutatásához felhasználja másodelemzésre a Pénzügyminisztérium által működtetett Magyar Munkaerőpiaci Prognózis legfrissebb, 2021-es adatfelvételének adatait.

A Pénzügyminisztérium és az MKIK Gazdaság és Vállalkozáskutató Intézet (MKIK GVI) „Rövidtávú munkaerőpiaci prognózis” kutatása, tekintve, hogy területileg reprezentatív adatgyűjtésen alapul, alkalmas a munkaerőkereslet területi sajátosságainak vizsgálatára. A 2020-as Magyar Munkaerőpiaci Prognózis (MMPP) adatbázisban 6548 vállalkozás szerepel. A felmérésben a vállalkozások nyilatkoznak a tervezni kívánt munkaerőfelvételtől a foglalkozások FEOR kód szerinti megjelölésével. Ezek alapján a munkaerőfelvételek alapján megyei részletezettségű területi elemzések készíthetők a mezőgazdasági és élelmiszeripari munkaerőkereslet alakulásáról.

Az adatfeldolgozást SPSS 22 programcsomag segítségével végeztük, az eredményeket elsősorban leíró statisztikai elemzések keretében foglaltuk össze.

Az elemzésben minden esetben az adott területi szinten elérhető legfrissebb adatokat vizsgáltuk, így az egyes tématerületekben eltérő az elemzett év. Ahol indokolt volt a korábbi évek változásainak bemutatása, ott az elmúlt 4-5 év vizsgálatára került sor.

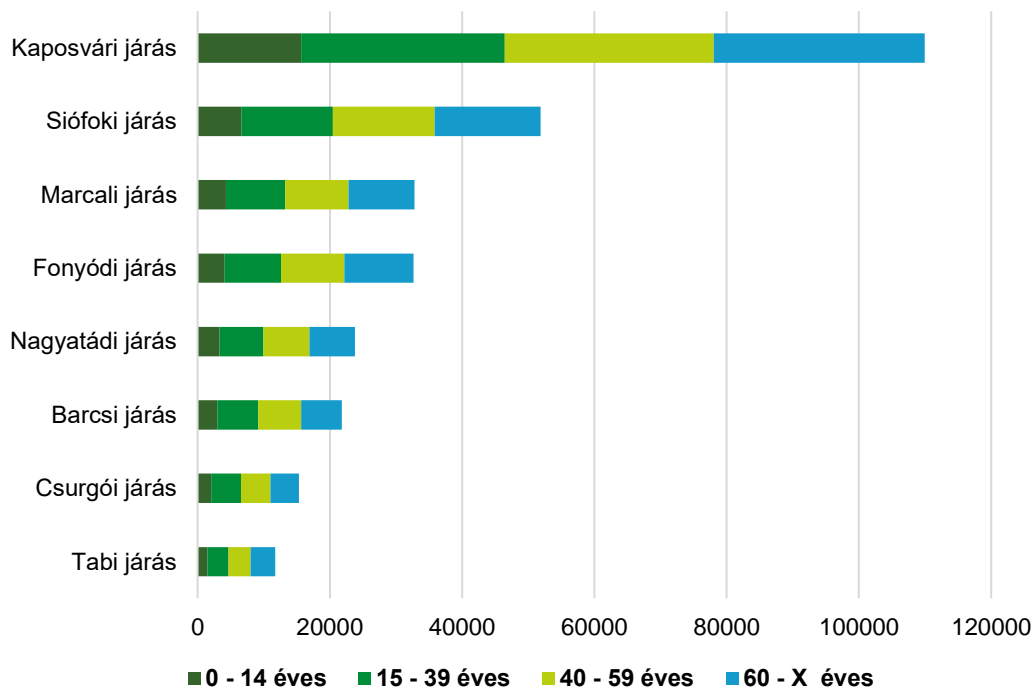
Az agrárszakképzésre vonatkozó intézményi és tanulói adatok a 2020 folyamán a korábbi Oktatási Hivatal (OH) által működtetett KIR adatbázisból átalakult és a Nemzeti Szakképzési és Felnőttképzési Hivatal (NSZFH) által üzemeltetett SZIR adatbázisból származnak, 2021 februárjára vonatkozóan. A duális agrárszakképzésben résztvevő vállalkozásokra és tanulói létszámokra vonatkozó adatok a Nemzeti Agrárgazdasági Kamara által működtetett, gyakorlati képzőhelyek nyilvántartására létrehozott AGRÁRSZAKTÁR tisztított adatbázisából származnak. A KSH Tájékoztatási adatbázisából lekérdezett járásos adatok (demográfiai és vállalkozásdemográfiai adatok) mellett a TEIR T-STAR szintén járásos adatbázisából is lekérdezésre kerültek adatok (általános és középiskolai intézményi és tanulói adatok).

# 1. Demográfiai helyzetkép

## 1.1. Népeség

Somogy megyében 2020-ban a lakónépeség száma 299 950 fő volt, ami az ország népességének 3,1 a Dél-Dunántúli régió népességének pedig 34,3 százalékát jelenti. A megye lakónépessége 2017 és 2020 között 2,2 százalékkal csökkent. A járások közül a Kaposvári járás lakosságszáma meghatározó, a megye lakosságának 37 százalékával (1. ábra:).

1. ábra: A népesség száma Somogy megye járásaiban korcsoportonként, 2020



Forrás: KSH adatok alapján AKI

A jövőbeni szakképzési beiskolázás szempontjából releváns **14 év alatti népesség, száma mintegy 40,4 ezer fő volt 2020-ban, ami a teljes népesség 13,5 százalékát jelenti.** 2017-hez viszonyítva **megyei szinten a korosztály számában 2,6 százalékos csökkenés látható.** A megyében a fiatalok aránya 1 százalékkal marad el az országos aránytól, a régió arányaival megközelítőleg azonos. A járások közül **a legfiatalosabb korszerkezet a Kaposvári járást jellemzi,** ahol a fiatalok aránya 14,2 százalék és számuk közel 2 százalékkal csökkent 2017 és 2020 között. A 14 év alatti népesség aránya a Fonyódi járásban a legalacsonyabb, de ebben a járásban volt egyedül közel stagnáló létszáma (0,1 százalékos növekedés látható) (0).

1. táblázat: **A 0-14 éves népesség száma, aránya és változása Somogy megye járásaiban**

Megnevezés	A 0-14 éves népesség		
	száma, fő (2020)	aránya, % (2020)	változása 2017-2020 között, %
Ország	1421336	14,5	99,9
Dél-Dunántúl	119596	13,7	97,5
<b>Somogy megye</b>	<b>40444</b>	<b>13,5</b>	<b>97,4</b>
Barcsi járás	2961	13,6	93,5
Csurgói járás	2046	13,3	96,1
Fonyódi járás	4101	12,6	100,1
Kaposvári járás	15643	14,2	98,2
Marcali járás	4308	13,1	99,6
Nagyatádi járás	3308	13,9	92,5
Siófoki járás	6596	12,7	98,4
Tabi járás	1481	12,6	91,8

Forrás: KSH adatok alapján AKI

## 1.2. Vándorlás

A népesség belföldi vándorlási adatait tekintve **Somogy megyében** 2017 óta csökkenő mértékben, de elvándorlás volt jellemző, azonban **2020-ban az el- és odavándorlások mérlege pozitívba fordult át** (2. táblázat:). **A 2020-as évben a Kaposvári járásból vándoroltak el a legtöbben** (223 fő), míg a Siófoki (552 fő) és a Fonyódi járás (166 fő) pozitív előjelű vándorlási különbözettel büszkélkedhet.

2. táblázat: **A belföldi vándorlási különbözet Somogy megyében, 2017-2020**

Terület	Vándorlási különbözet (fő)			
	2017	2018	2019	2020
<b>Somogy megye</b>	<b>-297</b>	<b>-185</b>	<b>-132</b>	<b>421</b>
Barcsi járás	-175	-64	-89	-31
Csurgói járás	-44	-54	36	-76
Fonyódi járás	-10	45	86	166
Kaposvári járás	-236	-129	-347	-223
Marcali járás	-61	-53	2	78
Nagyatádi járás	-71	-166	-94	-58
Siófoki járás	311	346	297	552
Tabi járás	-11	-110	-23	13

Forrás: KSH adatok alapján AKI

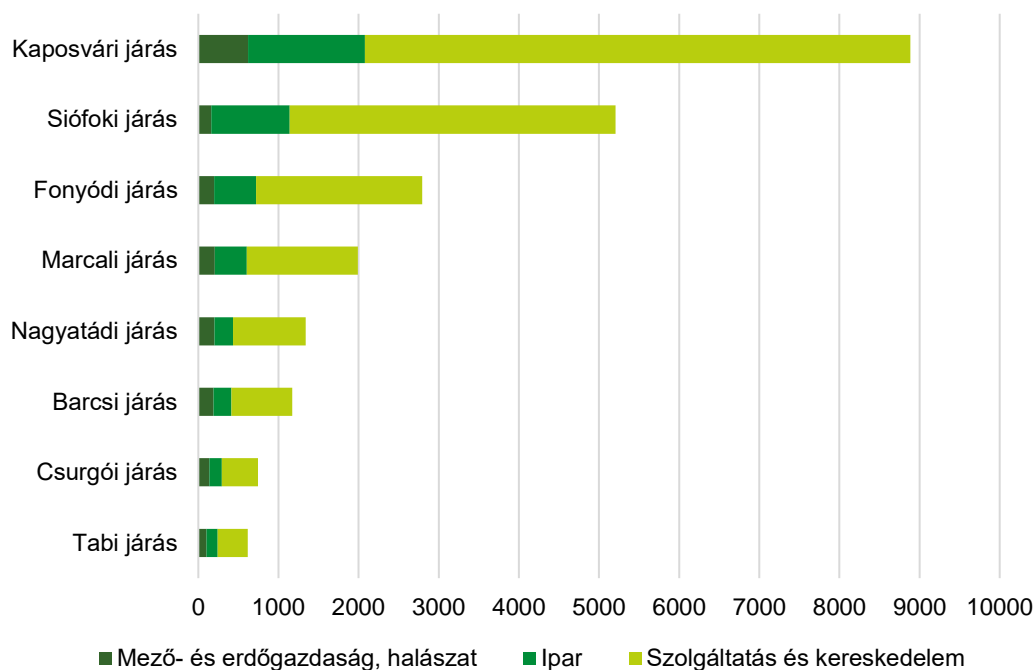
## 2. Gazdasági és részletes agrármunkaerőpiaci helyzetkép

### 2.1. Vállalkozások száma szektoronként és méretkategóriánként

Somogy megyében található az országban működő vállalkozások 2,6 százaléka. A **mező- és erdőgazdálkodási vállalkozások aránya viszont eléri az 5,3 százalékot**, ami azt jelenti, hogy a megyék közül **Szabolcs-Szatmár-Bereg megye után itt található a legtöbb agrárvállalkozás**. A Dél-Dunántúli régióban működő vállalkozások 42 százaléka, a régió mezőgazdasági vállalkozásainak pedig közel fele (48,1%) található a megyében.

**A vállalkozásszámban a járások közül kiemelkedik a Kaposvári járás**, ahol a megye összes vállalkozásának 34,3 százaléka működik. Legkevesebb a működő vállalkozás a Tabi és a Csurgói járásban (2. ábra:).

2. ábra: **A működő vállalkozások száma a fő nemzetgazdasági szektorokban Somogy megye járásaiban, 2019**



Forrás: KSH adatok alapján AKI

**Az élelmiszergazdaságon belül a megyében a mezőgazdasági vállalkozások aránya átlagosan 5,8 százalék**, de ennél lényegesen magasabb a Tabi (12,8%), a Csurgói (12,5%), a Barcsi (10,9%), valamint a Nagyatádi (8,1%) járásban. **Az erdészeti vállalkozások a megyében 2,1 százalékot tesznek ki**, a legtöbb a Nagyatádi és a Csurgói járásban található. **Az élelmiszeripari vállalkozások számát tekintve a Kaposvári járás emelhető ki**, ahol 130 vállalkozás működik (3. táblázat:).

3. táblázat: **A működő vállalkozások száma és aránya az élelmiszergazdasági szektorban Somogy megye járásában, 2019**

Területi egység	A működő vállalkozások száma a			A működő vállalkozások aránya (%) a		
	mezőgazdaságban	erdőgazdaságban	élelmiszeriparban	mezőgazdaságban	erdőgazdaságban	élelmiszeriparban
Barcsi járás	128	59	13	10,9	5,0	1,1
Csurgói járás	93	42	15	12,5	5,6	2,0
Fonyódi járás	157	38	33	5,6	1,4	1,2
Kaposvári járás	487	130	67	5,5	1,5	0,8
Marcali járás	138	65	25	6,9	3,3	1,3
Nagyatádi járás	109	92	13	8,1	6,9	1,0
Siófoki járás	134	25	40	2,6	0,5	0,8
Tabi járás	79	21	6	12,8	3,4	1,0
<b>Somogy megye</b>	<b>1325</b>	<b>472</b>	<b>212</b>	<b>5,8</b>	<b>2,1</b>	<b>0,9</b>
Dél-Dunántúli régió	3488	913	747	5,1	1,3	1,1

Forrás: KSH adatok alapján AKI

**Az élelmiszergazdasági társas vállalkozások száma 2020-ban 852 volt Somogy megyében.** A vállalkozások döntő része (86 százaléka) mikrovállalkozás. A nagyvállalkozások száma elenyésző. A nagyobb vállalkozásméret leginkább az élelmiszeriparban jellemző, azon belül a nagyvállalkozások száma 3, a középvállalkozásoké pedig 10 darab. **Az élelmiszergazdaság ágazatai közül a mezőgazdaságban található a vállalkozások 55,8 százaléka, az élelmiszeriparban 14,1 százaléka.**



4. táblázat: **Az élelmiszergazdaság ágazataiban működő társas vállalkozások száma méret szerint Somogy megyében, 2020**

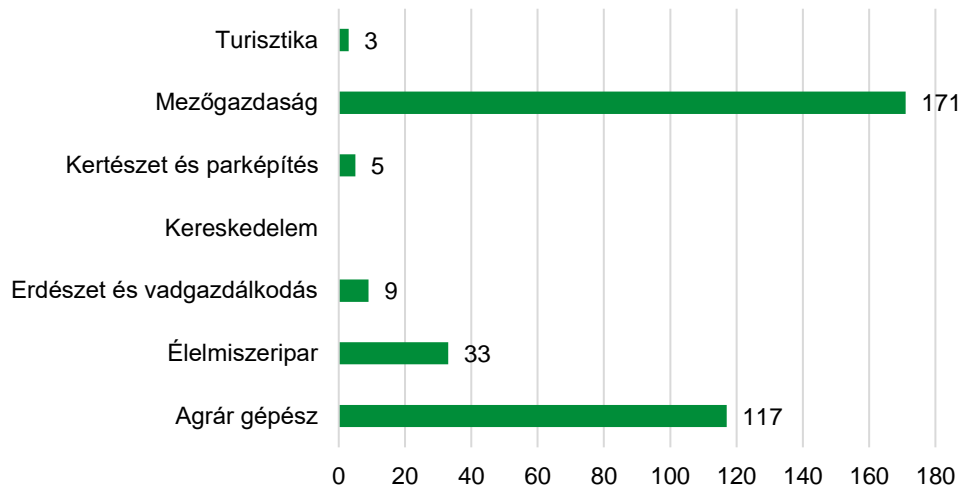
Ágazat	Mikrovállalkozás	Kisvállalkozás	Középvállalkozás száma	Nagyvállalkozás	Összes vállalkozás aránya	
Egyéb élelmiszer gyártása	12			1	13	1,5
Gyümölcs- és zöldségfeldolgozás	8	1	1		10	1,2
Halfeldolgozás	1	1			2	
Húsipar	3	4	3	1	11	1,3
Italgyártás	39	3			42	4,9
Malomipari termékek gyártása	2				2	0,2
Növényi, állati olaj gyártása	1				1	0,1
Pékáru, tésztafélék gyártása	19	9	5	1	34	4,0
Takarmány gyártása	1		1		2	0,2
Tejfeldolgozás	3				3	0,4
<b>Élelmiszeripar összesen</b>	<b>89</b>	<b>18</b>	<b>10</b>	<b>3</b>	<b>120</b>	<b>14,1</b>
<b>Mezőgazdaság összesen halászat, vadászat, erdőgazdálkodás nélkül</b>	<b>398</b>	<b>69</b>	<b>8</b>		<b>475</b>	<b>55,8</b>
<b>Erdészet és vadászat</b>	<b>239</b>	<b>6</b>	<b>1</b>	<b>1</b>	<b>247</b>	<b>29,0</b>
<b>Halászat</b>	<b>9</b>		<b>1</b>		<b>10</b>	<b>1,2</b>
<b>Élelmiszergazdaság összesen</b>	<b>735</b>	<b>93</b>	<b>20</b>	<b>4</b>	<b>852</b>	<b>100,0</b>

Forrás: NAV társas vállalkozásokra vonatkozó adatai, 2020. Készült az AKI Társadalomkutató Osztályán

## 2.2. A duális agrárszakoktatásban résztvevő vállalkozások

Somogy megyében 2017 és 2021 között összesen 338 vállalkozás akkreditáltatta magát duális képzőhelyként. Legtöbbször a mezőgazdaság (171 vállalkozás), valamint az agrár gépész (117 vállalkozás) ágazatba tartozó szakmák oktatásába csatlakoztak be (0). A kereskedelmi ágazatban egy vállalkozás sem akkreditáltatta magát. A Dél-Dunántúli régióban vállalkozói kifejezetten nem aktívak ezen a területen, a három megyében összesen 8 kereskedelmi profilú vállalkozás folytat duális képzést.

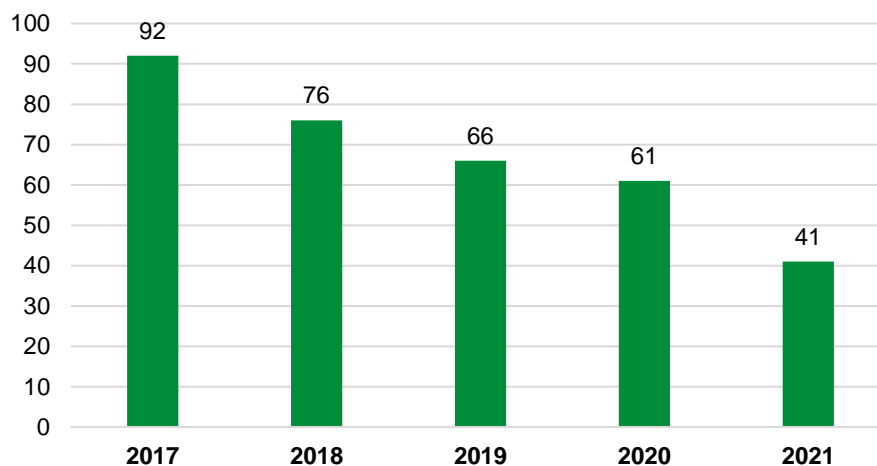
3. ábra: **Duális agrárszakképzésben akkreditált vállalkozások száma 2017-2021 között Somogy megyében ágazatok szerint**



Forrás: NAK adatok alapján AKI

Az aktív, tehát együttműködési megállapodás és/vagy tanuló szerződés keretében tanulókat fogadó vállalkozások száma évről évre folyamatosan csökkent Somogy megyében. 2017-ben még 92 szervezet fogadott tanulókat, 2019-ben már csak 66 vállalkozó vállalta a tanulók képzését. **A 2021-es évben csupán 41 vállalkozás maradt továbbra is a duális képzésben.** A dinamikus csökkenés a korábbi éveket is jellemezte, de 2021-es évben mutatott passzivitás háttérében a COVID-19 járvány állhat (4. ábra:).

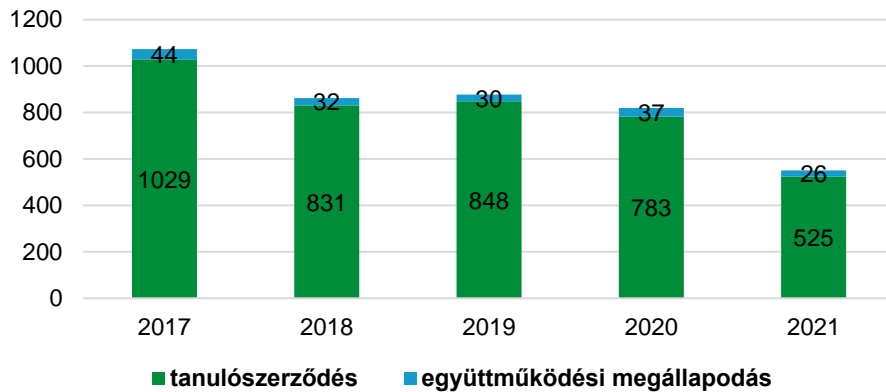
4. ábra: **A duális agrárszakképzésben aktív vállalkozások száma Somogy megyében 2017-2021**



Forrás: NAK adatok alapján AKI

Az aktív vállalkozások számával párhuzamosan a fogadott tanulók létszáma is csökkent, bár nem ugyanolyan mértékben és ütemben. 2018-tól 2020-ig a vállalkozások száma folyamatosan csökkent, a tanulók számában viszont csak kismértékű változás volt megfigyelhető. **Az idei (2021-es) évben a tanulók létszáma a 2017-es év létszámának közel felére esett vissza.** A tanulók többsége tanuló szerződés keretében vett részt a duális szakképzésben, 2021-ben együttműködési megállapodás keretében csupán 26 tanuló is fogadtak a vállalkozások (5. ábra:).

5. ábra: **A tanulószerveződések és együttműködési megállapodások száma Somogy megyében (2017-2021)**

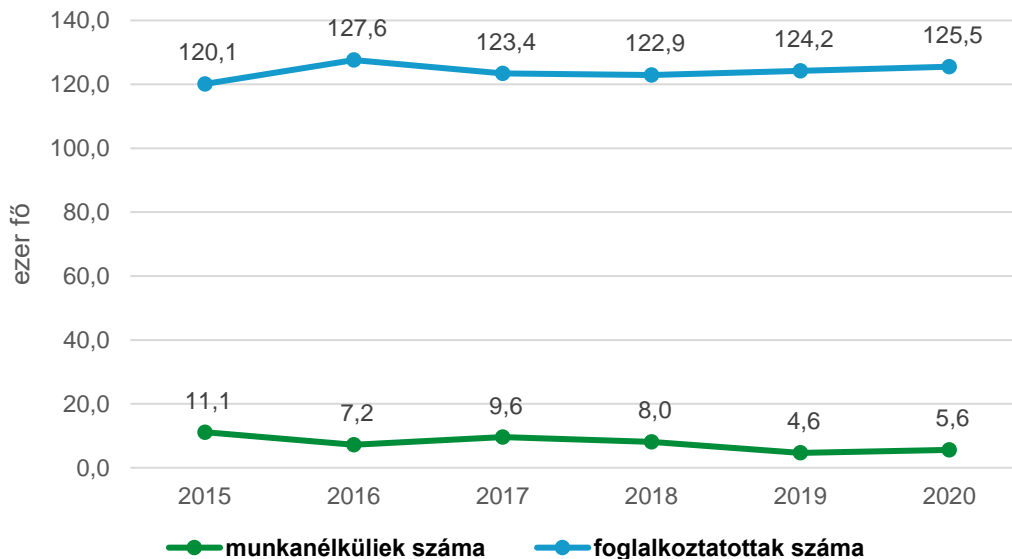


Forrás: NAK adatok alapján AKI

## 2.3. Gazdasági aktivitás

Somogy megye az országos tendenciától eltérő foglalkoztatási adatokat mutat. **2018-tól kezdődően folyamatosan növekedett a foglalkoztatási ráta, még 2020-ban is**, amikor is az ország többi részében a foglalkoztatottak számában a COVID-19 járvány hatására csökkenés következett be. **A munkanélküliek aránya is kedvezően alakul, 2017 és 2019 között folyamatosan csökkent**, az elmúlt évben azonban 1 százalékponttal megemelkedett az álláskereső aránya. (6. ábra:).

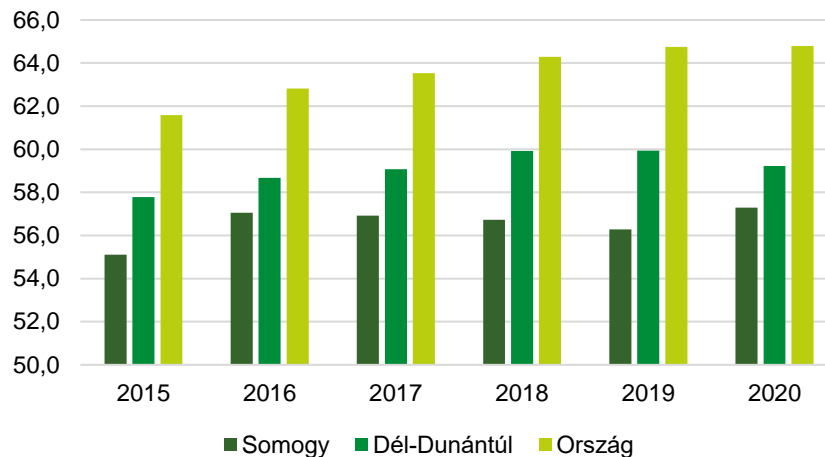
6. ábra: **A munkanélküliek és foglalkoztatottak száma Somogy megyében 2015-2020**



Forrás: KSH adatok alapján AKI

Az aktivitási ráta Somogy megyében a 2016-2019-es időszakban stagnált, vagy inkább csökkenést mutatott, míg a régiós és országos értékek növekedtek. **2020-ban** azonban az látható, hogy míg az országos aktivitási ráta nem változott, régió szinten pedig még csökkenés is felfedezhető, addig a **megyei aktivitás 56,3-ról egy százalékpontot emelkedett.** (7. ábra:)

7. ábra: **Az aktivitási ráta alakulása 2015-2020 között, %**



Forrás: KSH adatok alapján AKI

## 2.4. Munkaerőpiaci helyzet az élelmiszergazdaságban

A Somogy megyében működő élelmiszergazdasági vállalkozások összesen átlagosan 6478 főt foglalkoztattak 2020-ban (5. táblázat:). Legtöbb alkalmazott az élelmiszeriparban dolgozik (2882 fő), azon belül pedig a húsipar és a pékáru gyártás emelhető ki. A mezőgazdasági társas vállalkozások 2657, az erdészeti vállalkozások alig 833 főnek adtak munkát az előző évben.

5. táblázat: **Alkalmazottak száma az élelmiszergazdaság ágazataiban Somogy megyében, 2020**

Ágazat	Alkalmazottak száma (fő)	aránya, %
Egyéb élelmiszer gyártása	270	4,2
Gyümölcs- és zöldségfeldolgozás	196	3,0
Halfeldolgozás	16	0,2
Húsipar	1221	18,8
Italgyártás	146	2,3
Malomipari termékek gyártása	1	0,0
Növényi, állati olaj gyártása	1	0,0
Pékáru, tésztafélék gyártása	962	14,9
Takarmány gyártása	61	0,9
Tejfeldolgozás	8	0,1
<b>Élelmiszeripar összesen</b>	<b>2882</b>	<b>44,5</b>
<b>Mezőgazdaság összesen halászat, vadászat, erdőgazdálkodás nélkül</b>	<b>2657</b>	<b>41,0</b>
<b>Erdészet és vadászat</b>	<b>833</b>	<b>12,9</b>
<b>Halászat</b>	<b>106</b>	<b>1,6</b>
<b>Élelmiszergazdaság</b>	<b>6478</b>	<b>100,0</b>

Megjegyzés: Az adatok a társas vállalkozások átlagos statisztikai állományi létszámára vonatkoznak.

Forrás: NAV társas vállalkozásokra vonatkozó adatai, 2020. Készült az AKI Társadalomkutató Osztályán

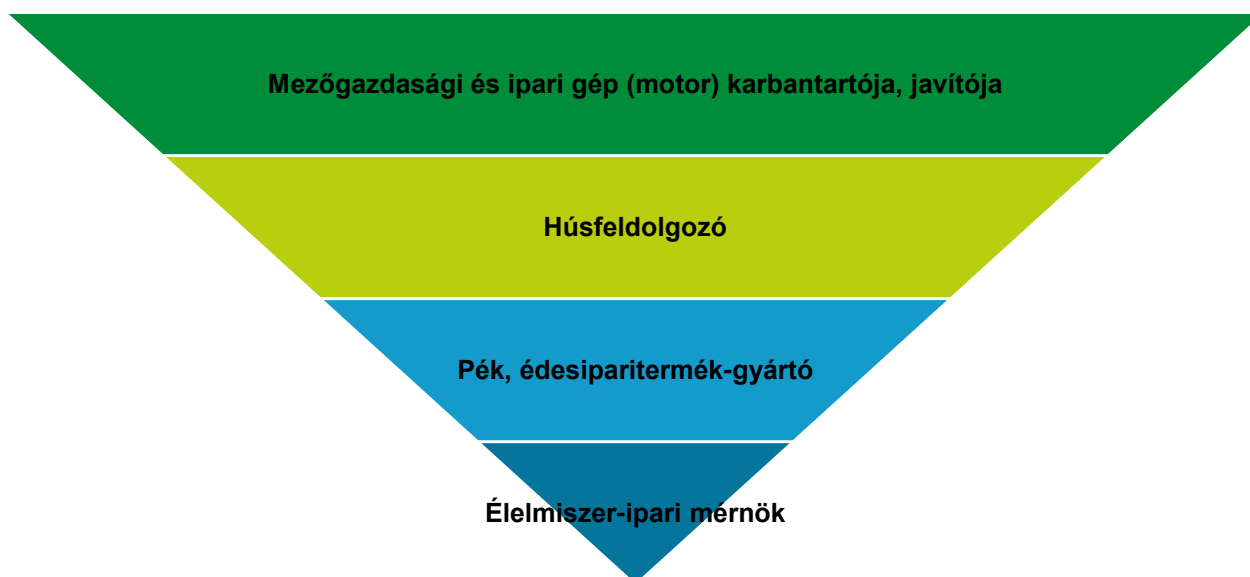
A mezőgazdaság jelentőségével párhuzamosan az ágazatban jelentkező munkaerőhiány is számos területen megjelenik. Az agrár és élelmiszeripari ágazat egyes szakmaiban fennálló munkaerőhiányról egyrészt a 21/2019. (II. 25.) Kormányrendelet – amelynek 5. melléklete felsorolja a megyékben fennálló 2019/2020-as tanévre meghatározott hiányszakképesítéseket<sup>1</sup> – másrészt az MMPP 2020-as felmérése nyújt információt.

A 2019/2020-as tanévre az agrár- és élelmiszeripari hiányszakképesítések a következők voltak a megyében:

- **Mezőgazdasági gépész**
- **Húsipari termékgyártó**
- **Gazda**
- **Kertész**
- **Tejipari szakmunkás**

A 2020. évre vonatkozó MMPP felmérésben megkérdezett vállalkozások nyilatkoztak a tartósan betöltetlen üres álláshelyeikről. **A legnagyobb hiány mezőgazdasági és ipari gépszerelőkből, húsfeldolgozókból és pékekből mutatkozik a megyében**, de az élelmiszeripari ágazat szakmaiból is tartós kereslet van (8. ábra:)

8. ábra: **Tartósan betöltetlen agrár- és élelmiszeripari álláshelyek Somogy megyében, 2020-ban**



Megjegyzés: A fordított piramis az egyes foglalkozásokban a betöltetlen álláshelyek csökkenő számát jelzi a felmérésben. A megyei szinten mért alacsony mintaszámból kifolyólag a felmérésben közölt értékek közlésétől eltekintünk.

Forrás: GVI MMPP 2020. adatbázis alapján készült az AKI Társadalomkutató Osztályán

<sup>1</sup> A Szabóky Adolf Szakképzési Ösztöndíjra jogosító szakképesítések a 2019/2020. tanévben

## 3. Iskolai helyzetkép

### 3.1. Általános iskolák és az általános iskolai tanulók száma

Somogy megyében összesen 136 általános iskolába 21063 tanuló járt 2019-ben. Egy iskolában átlagosan 155 diák tanult. **A legtöbb, összesen 43 általános iskola a Kaposvári járásban található, 8187 diákkal**, itt a legnagyobb az egy iskolára jutó diáklétszám. Ezzel szemben a Csurgói járásban mindössze 9 általános iskola működik 996 tanulóval (6. táblázat:).

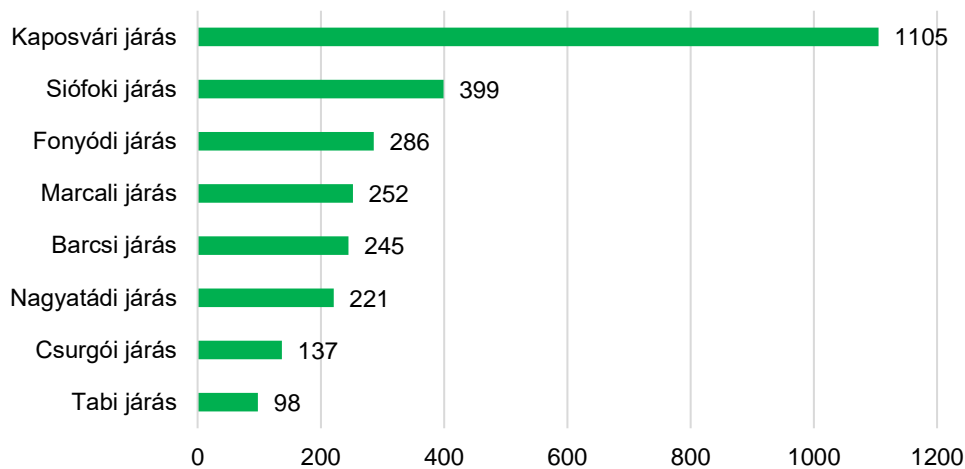
6. táblázat: **Az általános iskolák és az általános iskolai tanulók száma Somogy megye járásában, 2019**

Területi egység neve	Általános iskolai feladatellátási helyek		Általános iskolai tanulók a nappali oktatásban, 2019		Átlagos tanulói létszám
	száma	aránya a megyében	aránya a megyében		
Barcsi járás	13	9,6	1496	7,1	115
Csurgói járás	9	6,6	996	4,7	111
Fonyódi járás	17	12,5	2171	10,3	128
Kaposvári járás	43	31,6	8187	38,9	190
Marcali járás	14	10,3	2061	9,8	147
Nagyatádi járás	12	8,8	1711	8,1	143
Siófoki járás	17	12,5	3593	17,1	211
Tabi járás	11	8,1	848	4,0	77

Forrás: (TeIR)|KSH-TSTAR 2019 adatok alapján AKI

**A 2019. évben összesen 2522 tanuló fejezte be eredményesen a 8. évfolyamot.** Közülük leg többen (1105-man) a Kaposvári járásban végeztek, közel 400 fő volt a Siófoki járásban végzett általános iskolások száma is. A Tabi járás iskoláiból került ki a legkevesebb nyolcadikos, összesen 98 fő (0).

9. ábra: **A 8. évfolyamot eredményesen befejező tanulók száma a nappali oktatásban Somogy megye járásáiban, 2019, fő**



Forrás: (TeIR)|KSH-TSTAR 2019 adatok alapján AKI

### 3.2. Középiskolák és a középiskolai tanulók száma

**Somogy megyében összesen 60 középiskola működött 2019-ben.** Ebből a legtöbb, 14 feladatellátási hely gimnáziumként üzemel, de 19 szakközépiskola, 19 szakközépiskola és 8 szakiskola is található a megyében. A középiskolák és ezzel együtt a középiskolai tanulók száma kiemelkedő a Kaposvári járásban, de a Siófoki és a Barcsi járásban is 1000 fő feletti a tanulók létszáma (7. táblázat:).

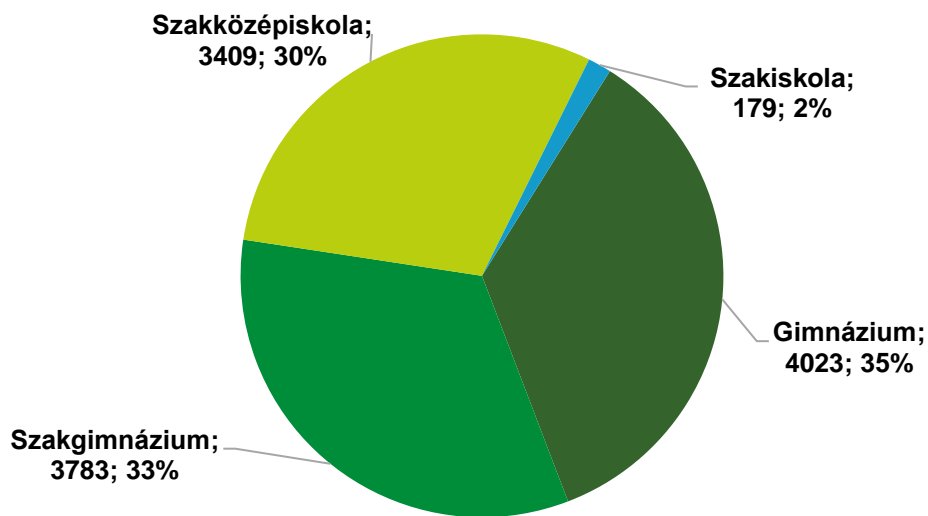
7. táblázat: **Középiskolai feladatellátási helyek száma Somogy megye járásáiban, 2019**

Területi egység neve	Gimnázium	Szakközépiskola	Szakközépiskola száma	Szakiskola	Összes középiskola		Összes középiskolai tanuló	
					Összes középiskola	aránya a megyében, %	Összes középiskolai tanuló	aránya a megyében (%)
Barcsi járás	2	2	1	1	6	10,0	1070	9,4
Csurgói járás	1	1	1	0	3	5,0	467	4,1
Fonyódi járás	1	2	2	2	7	11,7	972	8,5
Kaposvári járás	6	9	8	4	27	45,0	5784	50,8
Marcali járás	1	1	2	1	5	8,3	527	4,6
Nagyatádi járás	1	1	2	0	4	6,7	762	6,7
Siófoki járás	2	2	2	0	6	10,0	1582	13,9
Tabi járás	0	1	1	0	2	3,3	230	2,0

Forrás: (TeIR)|KSH-TSTAR 2019 adatok alapján AKI

**A középiskolai nappali tagozaton tanulók száma összesen 11 394 fő volt 2019-ben Somogy megyében.** A diákok közel 70 százaléka érettségit adó gimnáziumi, illetve szakközépiskolai oktatásban részesül, nagyjából fele-fele arányban. Ezek az arányok kismértékben elmaradnak az országos (82%-os) és a régiós (74,7%-os) arányoktól. Szakközépiskolába a középiskolások 30 százaléka járt 2019-ben, a szakiskolai tanulók pedig mindössze 2 százalékot tesznek ki (10. ábra:).

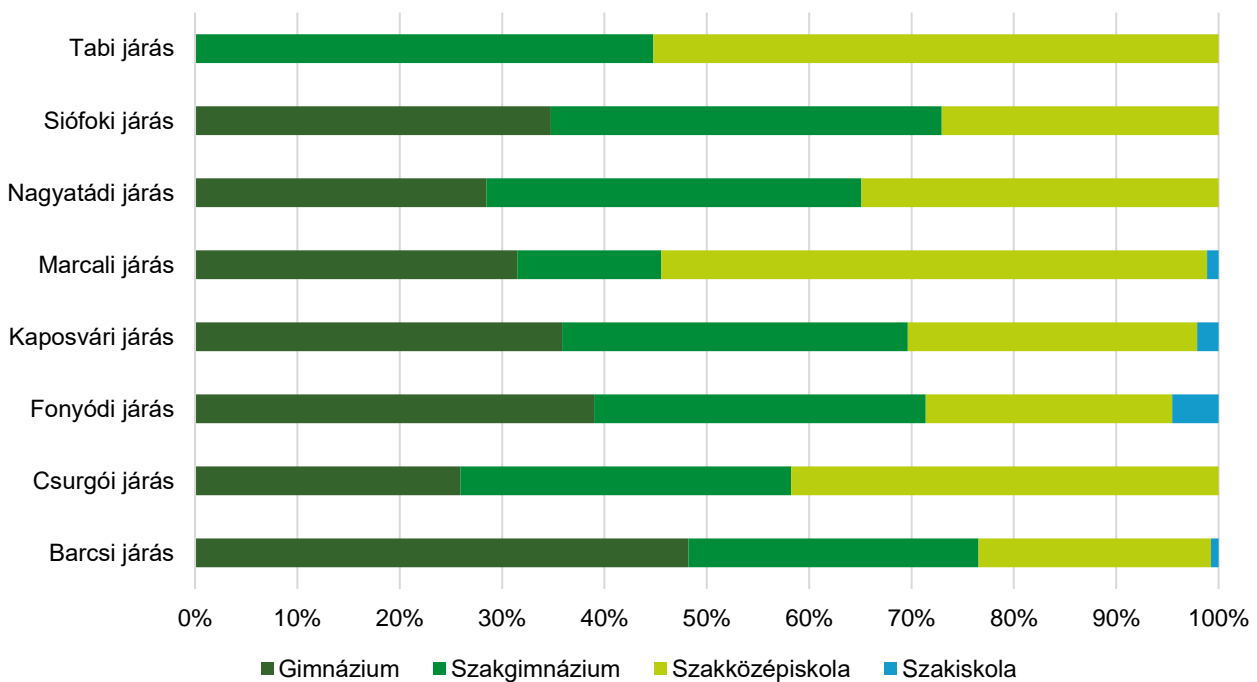
10. ábra: **A középiskolai nappali tanulók száma és aránya iskolatípus szerint Somogy megyében, 2019**



Forrás: (TeIR)KSH-TSTAR 2019 adatok alapján AKI

A 11. ábra: a középiskolai nappali tanulók arányát szemlélteti a megye járásaiban iskola típusok szerint. A Barcsi, a Siófoki és a Fonyódi járásokban magas a gimnazisták aránya, míg a Marcali és a Tabi járásokban a szakgimnazisták és szakközépiskolások aránya meghatározó.

11. ábra: **Középiskolai nappali tanulók aránya iskolatípus szerint Somogy megye járásaiban, 2019**



Forrás: (TeIR)KSH-TSTAR 2019 adatok alapján AKI

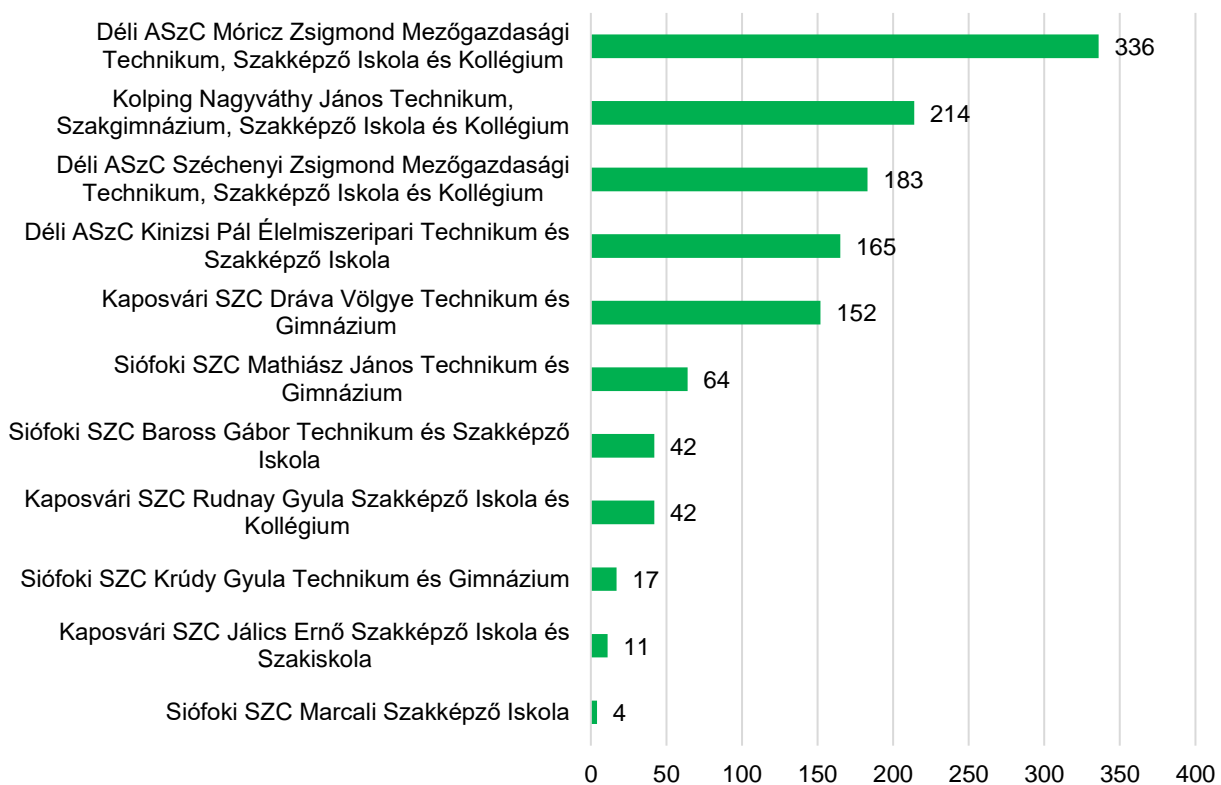


## 4. Agrárszakképzési helyzetkép

### 4.1. Agrárszakképzést folytató intézmények és a tanulók

Somogy megyében 11 intézményben folyik agrárszakképzés. 2021 februárjában a 11 iskolában 6 ágazatban összesen 31 szakma elnevezés alatt 1195-en tanultak, ami az országos tanulólétszám 7 százaléka, a megyék közül Somogy megye a 3. helyen áll az agrárszakképzésben tanulók létszámát tekintve (0). A legnagyobb tanulólétszámú iskola a Déli ASzC Móricz Zsigmond Mezőgazdasági Technikum, Szakképző Iskola és Kollégium, valamint a Kolping Nagyváthy János Technikum, Szakgimnázium, Szakképző Iskola és Kollégium. Ebbe a két iskolába jár a megyében agrárszakképzésben tanulók közel fele (45%-a) (12. ábra:).

12. ábra: **Az agrárszakképzést folytató intézmények tanulói létszáma Somogy megyében, 2021 február**

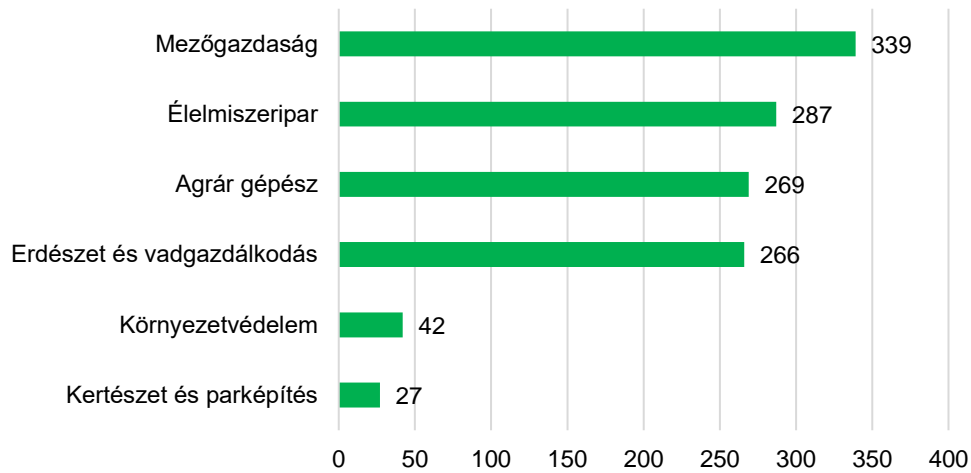


Forrás: NFSZH adatok alapján AKI

### 4.2. Az agrárszakképzésben tanulók

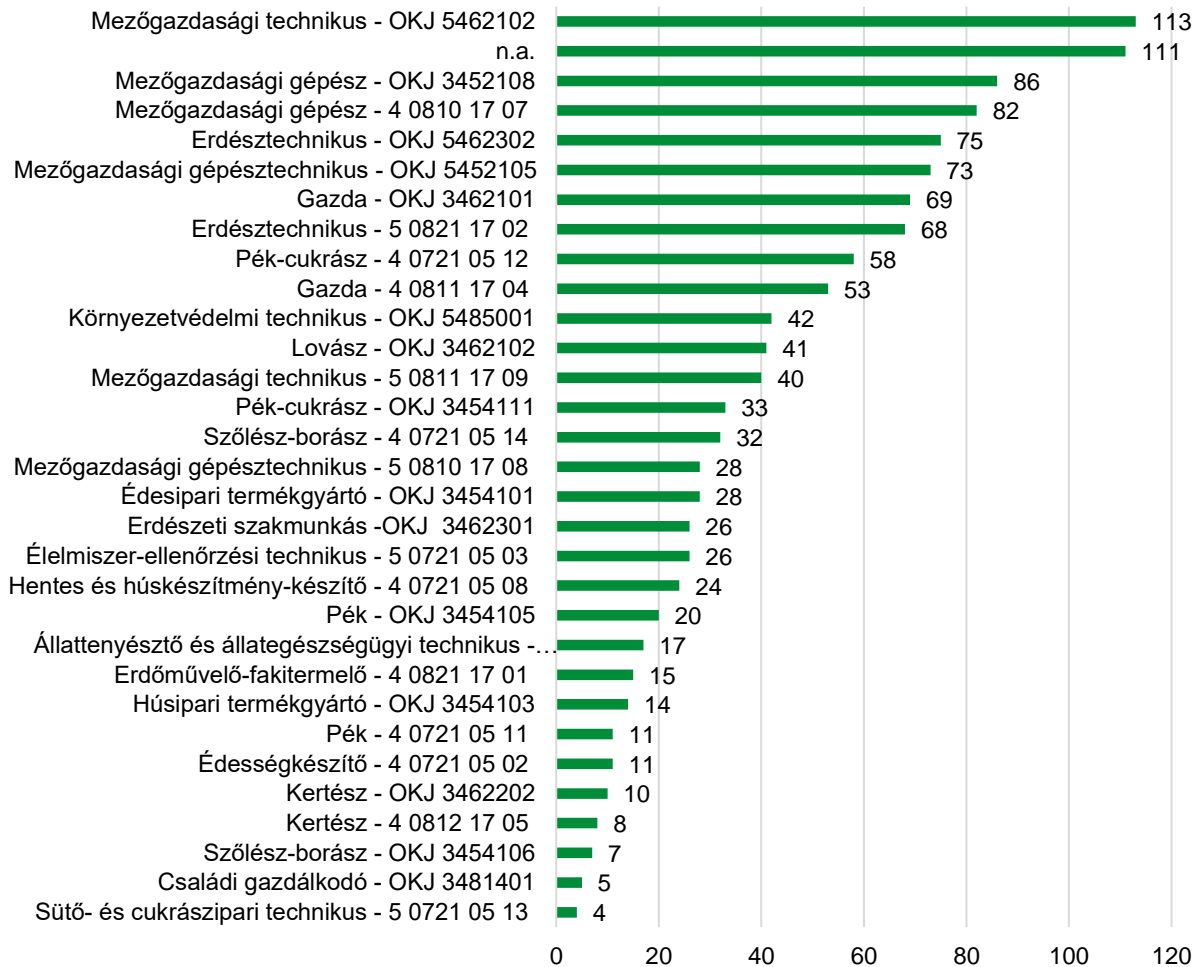
A megyében a tanulói létszámot tekintve a legnépszerűbbek a mezőgazdaság és az élelmiszeripar ágazatba tartozó szakmák, azokon belül is a mezőgazdasági technikus és a mezőgazdasági gépész szakmákban tanul a legtöbb diák (0 és 14. ábra:). Az élelmiszeripar ágazaton belül a pék-cukrász és az édesipari termékgyártó szakmák a legnépszerűbbek.

13. ábra: **Az agrárszakképzésben tanulók száma ágazatok szerint Somogy megyében (2021 február)**



Forrás: NFSZH adatok alapján AKI

14. ábra: **Az agrárszakképzésben tanulók száma szakmák szerint Somogy megyében (2021 február)**



Forrás: NFSZH adatok alapján AKI

**Somogy megye agrár- és élelmiszeripari vállalkozásainál 2021-ben összesen 525 agrárszakképzésben tanuló diák vett részt tanulószerveződés keretében a duális agrárszakképzésben.** A megyében működő agrárszakképzést folytató intézményekben tanulók számához viszonyítva ez a diákok 44,2 százalékát jelenti (8. táblázat:). A legnagyobb létszámban élelmiszeripari és az agrár gépészeti vállalkozásoknál szerződtek a diákok, így a megyei agrárszakképzést folytató intézményekbe járó élelmiszeripari tanulók 95,1 százalékát, az agrár gépészek közel felét kiteszi a duális képzőhelyen gyakorlatukat töltő diákok száma. A mezőgazdasági szakmákban csupán 18,9 százalékos a duális képzésben való részvétel és figyelmeztető, hogy a megye erdészeti és vadgazdálkodási szakmákban 2021-ben nem volt tanulószerveződéses diák a megyei vállalkozásokban, ami azt jelenti, hogy minden diák az iskolai tanműhelyben töltötte a gyakorlati képzését.

8. táblázat: **Az agrárszakképzésben tanulók száma és a duális szakképzésben résztvevők aránya ágazatok szerint Somogy megyében, 2021**

Ágazat	Tanulók száma	Duális képzésben résztvevő tanulók*	
		száma a megyében működő vállalkozásokban	a megyében tanulók arányában, %
Agrár gépész	269	131	48,7
Élelmiszeripar	287	273	95,1
Erdészet és vadgazdálkodás	266	0	0,0
Kereskedelem	0	26**	0
Kertészet és parképfítés	27	31	114,8
Mezőgazdaság	339	64	18,9
<b>Összesen</b>	<b>1188</b>	<b>525</b>	<b>44,2</b>

\*Tanulószerveződéssel rendelkező tanuló

\*\*A megyében lévő duális oktatást végző vállalkozások nemcsak a megyében működő szakképző intézmények tanulót fogadhatják, hanem más megyék szakképző intézményeinek tanulóit is, ez az oka annak, hogy bár a megyében az adott szakmában nem folyik képzés, a megye vállalkozásai fogadnak az adott szakmában tanuló diákokat.

Megjegyzés: A tanulói létszám 2021 februárjára vonatkozik, míg a tanulószerveződéses duális képzésben résztvevők száma a 2021-es év egészére.

Forrás: NFSZH, NAK adatok alapján AKI

## Mellékletek

### 1. melléklet: Somogy megye agrárszakképzést folytató intézményeinek főbb adatai, 2021

Iskola megnevezése	Település	Ágazatok	Szakmák	Tanulói létszám	
Déli ASzC Kinizsi Pál Élelmiszeripari Technikum és Szakképző Iskola	Kaposvár	Élelmiszeripar	Édesipari termékgyártó – OKJ 3454101	28	
			Édességkészítő - 4 0721 05 02	11	
			Élelmiszer-ellenőrzési technikus - 5 0721 05 03	26	
			Hentes és húskészítmény-készítő - 4 0721 05 08	24	
			Húsipari termékgyártó - OKJ 3454103	14	
			Pék - OKJ 3454105	16	
			Pék - 4 0721 05 11	11	
			Pék-cukrász - OKJ 3454111	13	
			Pék-cukrász - 4 0721 05 12	10	
			Sütő- és cukrászipari technikus - 5 0721 05 13	4	
		(üres)	8		
Déli ASzC Móricz Zsigmond Mezőgazdasági Technikum, Szakképző Iskola és Kollégium	Kaposvár	Agrár gépész	Mezőgazdasági gépész - 4 0810 17 07	14	
			Állattenyésztő és állategészségügyi technikus - OKJ 5462101	17	
		Mezőgazdaság	Gazda – OKJ 3462101	69	
			Gazda - 4 0811 17 04	42	
			Lovász – OKJ 3462102	41	
			Mezőgazdasági technikus - 5 0811 17 09	40	
			Mezőgazdasági technikus – OKJ 5462102	113	
Déli ASzC Széchenyi Zsigmond Mezőgazdasági Technikum, Szakképző Iskola és Kollégium	Somogyzsífta	Agrár gépész	Mezőgazdasági gépész – OKJ 3452108	35	
			Mezőgazdasági gépész - 4 0810 17 07	24	
			Mezőgazdasági gépésztechnikus – OKJ 5452105	7	
		Erdészet és vadgazdálkodás	Erdészeti szakmunkás – OKJ 3462301	26	
			Erdésztechnikus - 5 0821 17 02	19	
			Erdésztechnikus - OKJ 5462302	47	
			Erdőművelő-fakitermelő - 4 0821 17 01	15	
			(üres)	7	
			Kertészet és parképítés	Kertész - 4 0812 17 05	3

Kaposvári SZC Dráva Völgye Technikum és Gimnázium	Barcs	Erdészet és vadgazdálkodás	Erdésztechnikus - 5 0821 17 02	49
			Erdésztechnikus - OKJ 5462302	28
			(üres)	75
Kaposvári SZC Jálics Ernő Szakképző Iskola és Szakiskola	Kadarkút	Élelmiszeripar	(üres)	11
Kaposvári SZC Rudnay Gyula Szakképző Iskola és Kollégium	Tab	Agrár gépész	Mezőgazdasági gépész – OKJ 3452108	31
	Tab		Mezőgazdasági gépész - 4 0810 17 07	11
Kolping Nagyváthy János Technikum, Szakgimnázium, Szakképző Iskola és Kollégium	Csurgó	Agrár gépész	Mezőgazdasági gépész – OKJ 3452108	20
			Mezőgazdasági gépész - 4 0810 17 07	33
			Mezőgazdasági gépésztechnikus - 5 0810 17 08	28
		Élelmiszeripar	Mezőgazdasági gépésztechnikus – OKJ 5452105	66
			Pék-cukrász - OKJ 3454111	20
			Pék-cukrász - 4 0721 05 12	31
Mezőgazdaság	Családi gazdálkodó – v3481401	5		
	Gazda - 4 0811 17 04	11		
Siófoki SZC Baross Gábor Technikum és Szakképző Iskola	Siófok	Környezetvédelem	Környezetvédelmi technikus – OKJ 5485001	42
Siófoki SZC Krúdy Gyula Technikum és Gimnázium	Siófok	Élelmiszeripar	Pék-cukrász - 4 0721 05 12	17
Siófoki SZC Marcali Szakképző Iskola	Marcali	Élelmiszeripar	Pék – OKJ 3454105	4
			Szőlész-borász - 3454106	7
			Szőlész-borász - 4 0721 05 14	32
Siófoki SZC Mathiasz János Technikum és Gimnázium	Balatonboglár	Kertészet és parképítés	Kertész – OKJ 3462202	10
			Kertész - 4 0812 17 05	5
			(üres)	9
		Mezőgazdaság	(üres)	1
<b>Végösszeg</b>				<b>1230</b>

Forrás: NSZFH SZIR adatbázis, 2021