

2023/7. HÉT

NAK PIACI ÉS ÁRINFORMÁCIÓK

A NEMZETI AGRÁRGAZDASÁGI KAMARA PIACFIGYELŐ HÍRSZOLGÁLATA

Állattenyésztés



NEMZETI
AGRÁRGAZDASÁGI
KAMARA



Agrárközgazdasági
Intézet

KÖSZÖNTŐ



Tisztelt Tagunk!

A [Nemzeti Agrárgazdasági Kamara](#) (NAK) legfontosabb feladata, hogy hasznos és értékteremtő szolgáltatásokkal segítse tagjait. Ezek egyike piacfigyelő hírszolgálatunk, a NAK Piaci és Árinformációk.

Heti rendszerességgel frissülő összeállításunk célja, hogy hozzájáruljunk tagjaink magas színvonalú, naprakész informáltságához és ezen keresztül megalapozott üzleti döntéseihez. Kiadványunkban ágazatonként rendszerezve nyújtjuk át Önnek az adott hétre vonatkozó legfrissebb piaci és szakmai információkat – külön a növénytermesztési és az állattenyésztési szektorra.

Felhívom figyelmét, hogy a korábban megjelent összeállítások is folyamatosan elérhetők a NAK honlapján található [archívumban](#).

Őszintén remélem, hogy kiadványunkkal hasznos segítséget tudunk Önnek nyújtani munkájához, vállalkozása sikerességéhez. Visszajelzéseit, javaslatait szívesen fogadjuk a piac@nak.hu e-mail címre.

Üdvözlettel:
Györfy Balázs

TARTALOMJEGYZÉK

RÖVIDÍTÉSEK JEGYZÉKE	4
BROJLER	5
PULYKA	12
EGYÉB SZÁRNYAS	14
TOJÁS	15
SERTÉS	20
TEJELŐ TEHÉN	26
HÚSMARHA	33
JUH ÉS KECSKE	42
TAKARMÁNYIPAR	49
HALÁSZAT	50
AGRÁRÁGAZAT ÁLTALÁBAN	52
ÉLELMISZERIPAR ÁLTALÁBAN	54
ÉLELMISZER-KERESKEDELEM	55

RÖVIDÍTÉSEK JEGYZÉKE

AKI	Agrárközgazdasági Intézet
AKI PÁIR	Agrárközgazdasági Intézet Piaci Árinformációs Rendszer
EU	European Union (<i>Európai Unió</i>)
AM	Agrárminisztérium
KSH	Központi Statisztikai Hivatal
MNB	Magyar Nemzeti Bank
MTI	Magyar Távirati Iroda
USDA	United States Department of Agriculture (<i>az Amerikai Egyesült Államok Mezőgazdasági Minisztériuma</i>)

BROJLER

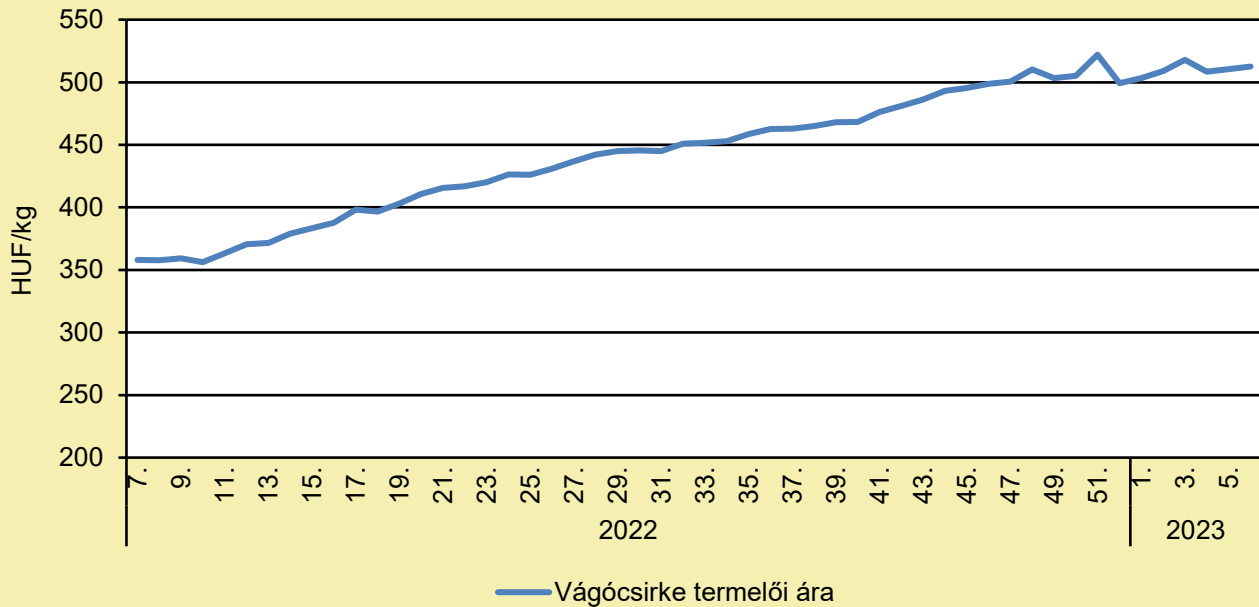
MÉG MINDIG NINCS VÉGE A CSIBEMÉSZÁRLÁSNAK?

(agroinform.hu, február 14.)

A bauernzeitung.at arról számolt be, hogy a közelmúltban osztrák állatvédők újból felvetették a kakascsibék tojótyúk telepeken történő tömeges leölésének kérdését, és tiltakoznak az ellen. Ez a probléma korábban, éveken keresztül az állatvédők tiltakozásainak központi tárgya volt, mivel a tojótyúkok kakascsibéi – a brojler típusoknál gyengébb napi súlygyarapodásuk miatt –, hústermelésre nem alkalmasak. Egy-két évvel ezelőtt viszont már a kérdés megoldottnak és lezártnak látszott azzal, hogy a tojásban lévő csirkeembriók nemét a tudósok képesek befolyásolni, és így a születendő csibéknek csak elhanyagolható hányada lesz hímivarú. A múlt évben azonban ismét a figyelem központjába került az a tény, hogy a leölt csibék észszerű hasznosítási lehetőségét jelenti az állatkertekben és solymászatokban tartott ragadozó állatokkal való feletetés, mivel azok számára mindenképpen húst kell biztosítani. Ilyen célra Ausztriában 2019-ben – az eljárás törvényi tiltása ellenére – a keltető vállalatoktól 6,8 millió kakascsibét használtak fel, amelyeket néhány másodperc alatt szén-dioxiddal gázzal fojtottak le, a tetemeket pedig az felhasználás helyén fagyasztva tárolták. Másfél millió csibét viszont egyáltalán nem tudtak felhasználni. Ugyanakkor az is kiderült, hogy az országban sokkal több ilyen naposcsibe tetemre lenne szükség, ezekből Ausztria 2022-ben 8 millió darabot importból szerzett be. Az import lehetősége arra is rámutat, hogy a kakascsibék leölése más országokban sem szűnt meg.

BROJLER

A vágócsirke termelői ára Magyarországon (2022–2023)



Forrás: AKI PÁIR (a legfrissebb adatokért kattintson a linkre: <https://pair.aki.gov.hu>)

A vágócsirke termelői árának változása Magyarországon (HUF/kg)

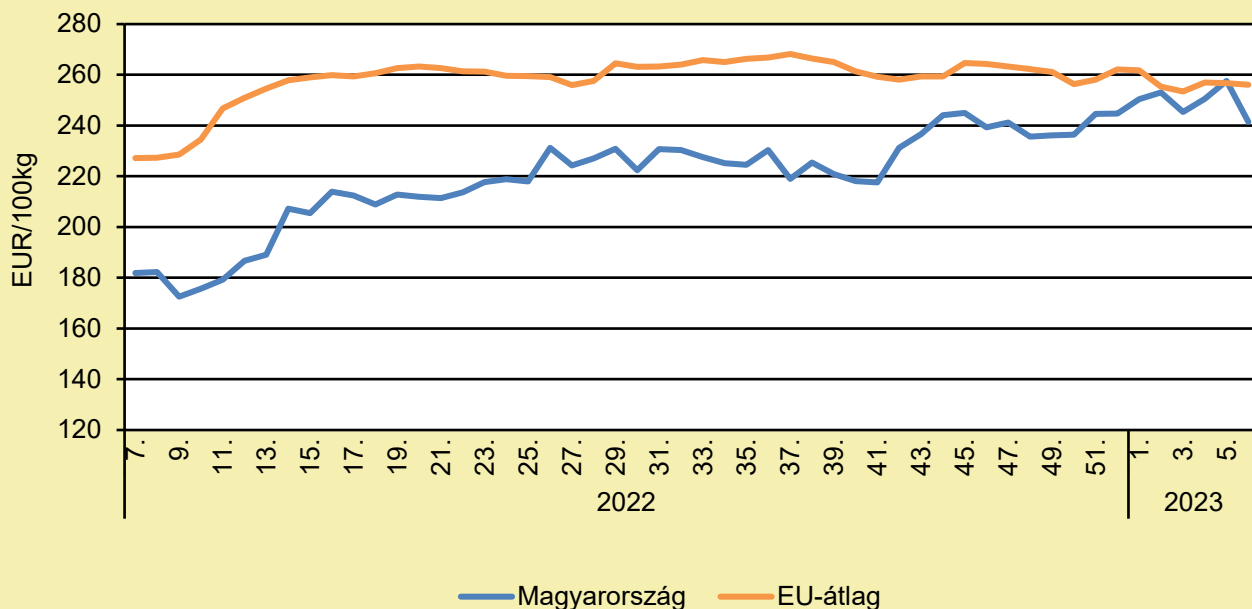
	2022. 6. hét	2023. 5. hét	2023. 6. hét	2023. 6. hét/ 2022. 6. hét (százalék)	2023. 6. hét/ 2023. 5. hét (százalék)
Vágócsirke	347,3	510,4	512,5	147,6	100,4

Megjegyzés: Az élősúlyos termelői ár az áfát és a szállítási költséget nem tartalmazza.

Forrás: AKI PÁIR (a legfrissebb adatokért kattintson a linkre: <https://pair.aki.gov.hu>)

BROJLER

Az egész csirke (65 százalékos) feldolgozói értékesítési ára Magyarországon és az EU-ban (2022–2023)



Forrás: AKI PÁIR (a legfrissebb adatokért kattintson a linkre: <https://pair.aki.gov.hu>)

Az egész csirke (65 százalékos) feldolgozói értékesítési árának változása Magyarországon és az EU-ban (EUR/100 kg)

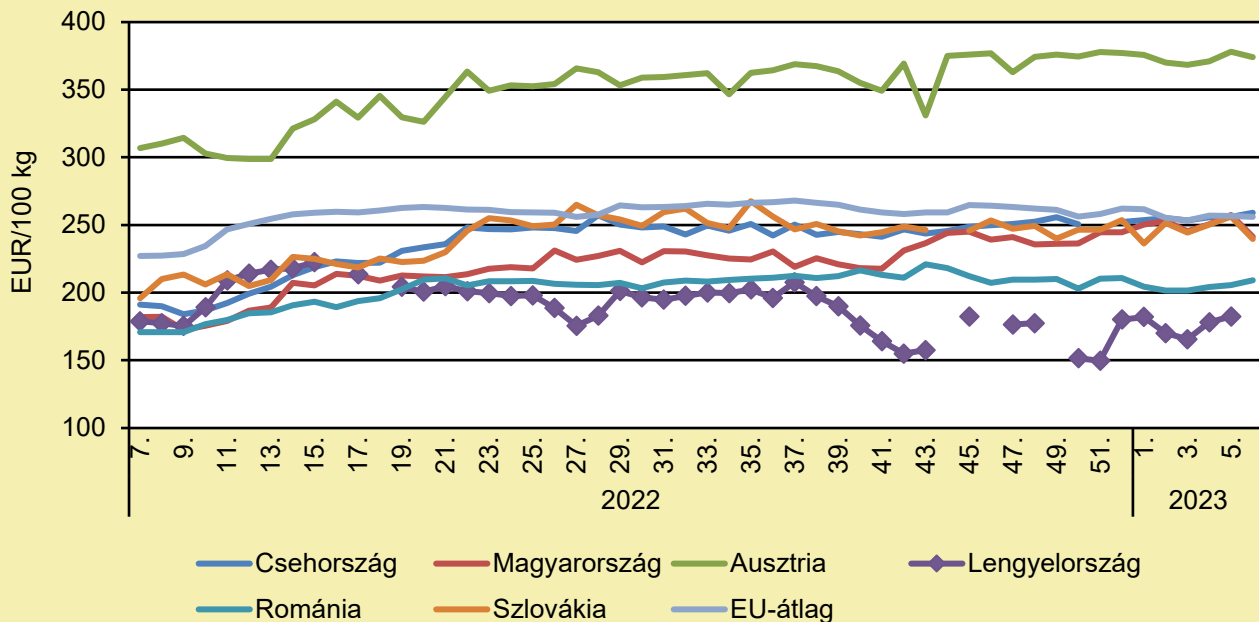
	2022. 6. hét	2023. 5. hét	2023. 6. hét	2023. 6. hét/ 2022. 6. hét (százalék)	2023. 6. hét/ 2023. 5. hét (százalék)
Magyarország	184,9	257,5	241,4	130,5	93,7
EU	223,2	256,7	256,0	114,7	99,7

Megjegyzés: Az ár az áfát nem tartalmazza.

Forrás: AKI PÁIR (a legfrissebb adatokért kattintson a linkre: <https://pair.aki.gov.hu>)

BROJLER

Az egész csirke (65 százalékos) feldolgozói értékesítési ára Közép-Európában (2022–2023)



Forrás: Európai Bizottság

Az egész csirke (65 százalékos) feldolgozói értékesítési árának változása Közép-Európában (EUR/100 kg)

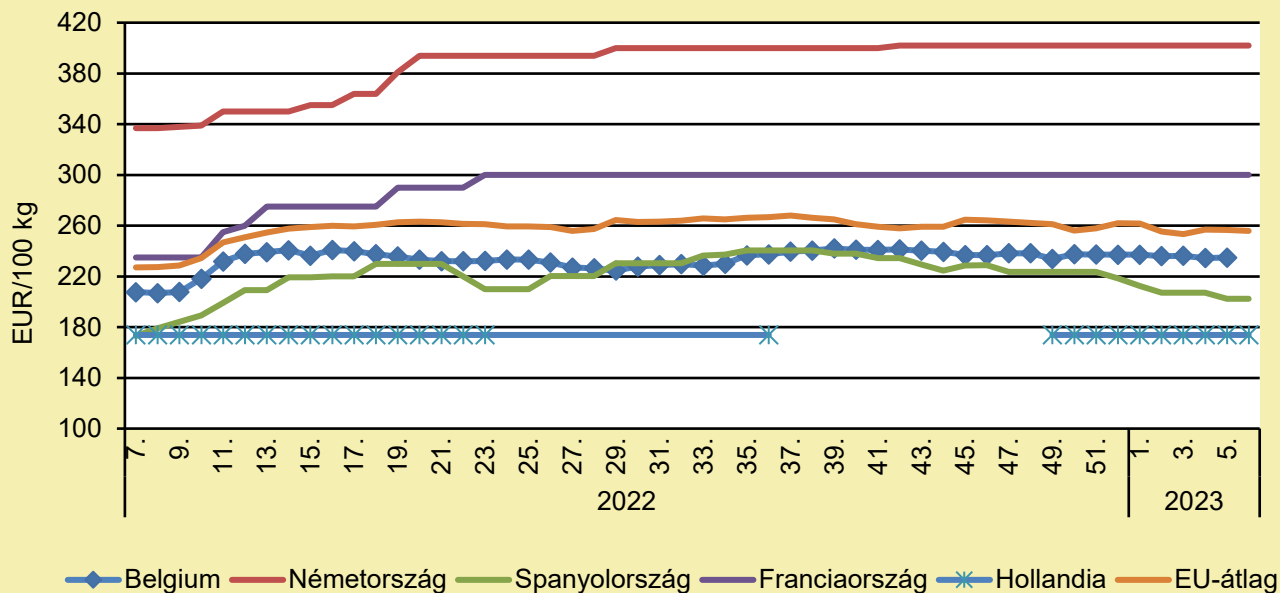
	2022. 6. hét	2023. 5. hét	2023. 6. hét	2023. 6. hét/ 2022. 6. hét (százalék)	2023. 6. hét/ 2023. 5. hét (százalék)
Csehország	189,9	256,0	259,1	136,4	101,2
Magyarország	184,9	257,5	241,4	130,5	93,7
Ausztria	301,8	378,0	373,9	123,9	98,9
Lengyelország	168,1	182,3	–	–	–
Románia	167,9	205,6	209,1	124,5	101,7
Szlovákia	211,1	256,1	239,7	113,5	93,6
EU	223,2	256,7	256,0	114,7	99,7

Megjegyzés: Az ár az áfát nem tartalmazza.

Forrás: Európai Bizottság

BROJLER

Az egész csirke (65 százalékos) feldolgozói értékesítési ára Nyugat- és Dél-Európában (2022–2023)



Forrás: Európai Bizottság

Az egész csirke (65 százalékos) feldolgozói értékesítési árának változása Nyugat- és Dél-Európában (EUR/100 kg)

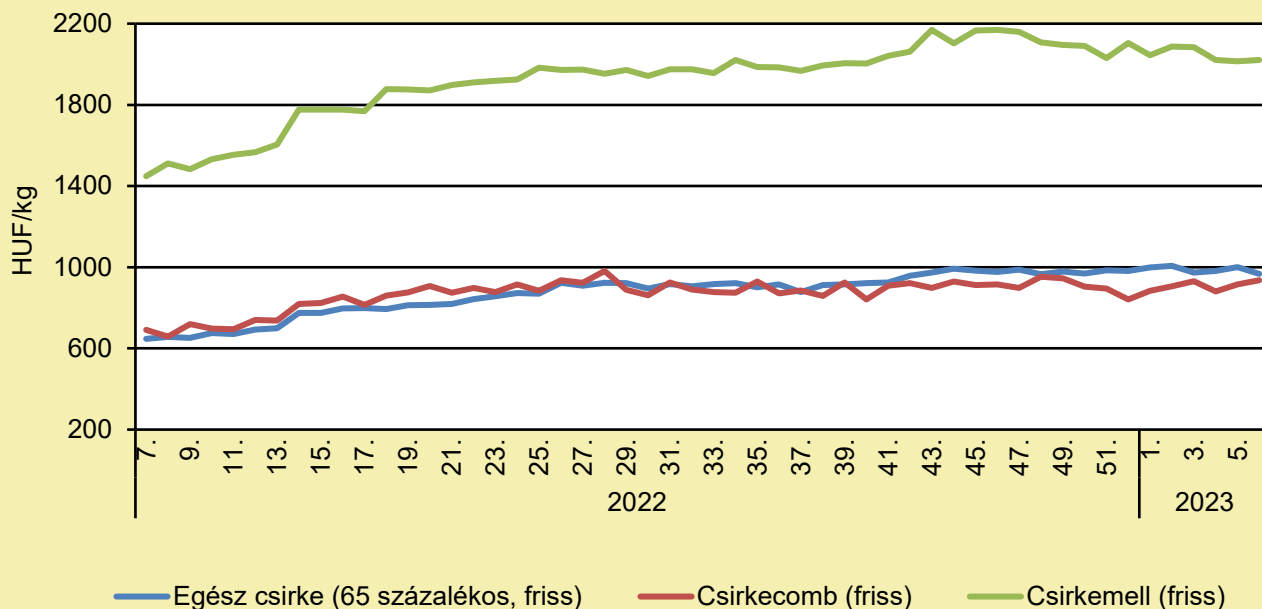
	2022. 6. hét	2023. 5. hét	2023. 6. hét	2023. 6. hét/ 2022. 6. hét (százalék)	2023. 6. hét/ 2023. 5. hét (százalék)
Belgium	206,9	234,9	–	–	–
Németország	331,0	402,0	402,0	121,5	100,0
Spanyolország	173,1	202,3	202,3	116,9	100,0
Franciaország	235,0	300,0	300,0	127,7	100,0
Hollandia	174,0	174,0	174,0	100,0	100,0
EU	223,2	256,7	256,0	114,7	99,7

Megjegyzés: Az ár az áfát nem tartalmazza.

Forrás: Európai Bizottság

BROJLER

A csirkehúsok feldolgozó értékesítési ára Magyarországon (2022–2023)



Forrás: AKI PÁIR (a legfrissebb adatokért kattintson a linkre: <https://pair.aki.gov.hu>)

A csirkehúsok feldolgozó értékesítési árának változása Magyarországon (HUF/kg)

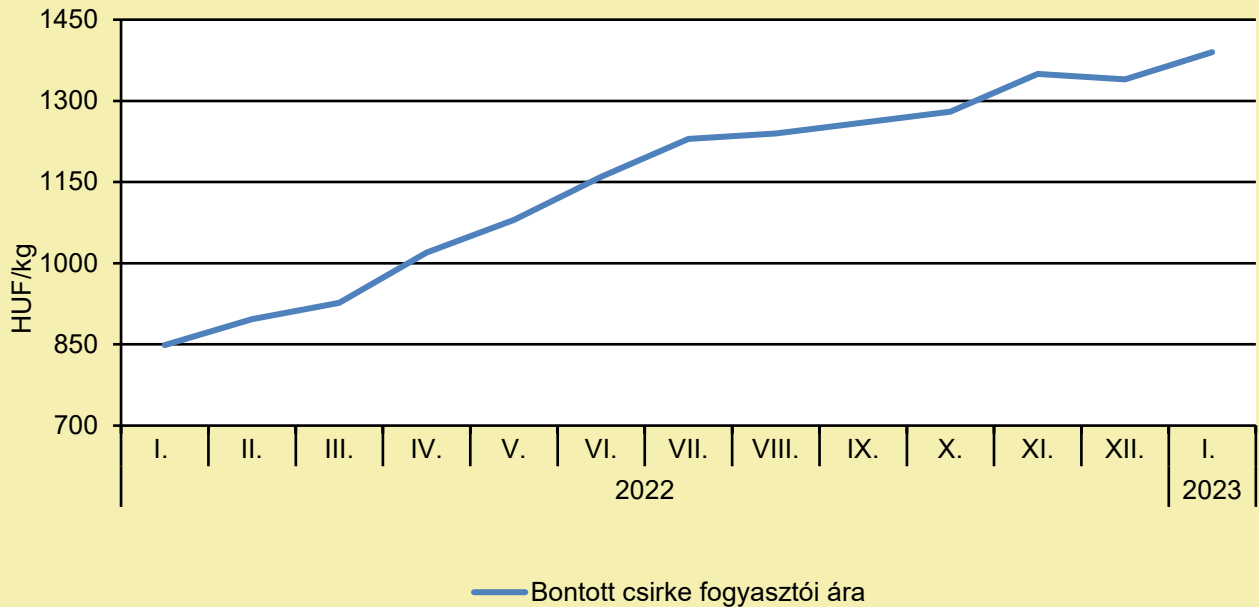
	2022. 6. hét	2023. 5. hét	2023. 6. hét	2023. 6. hét/ 2022. 6. hét (százalék)	2023. 6. hét/ 2023. 5. hét (százalék)
Egész csirke (65 százalékos, friss)	653,4	1 000,9	967,9	148,1	96,7
Csirkecomb (friss)	666,2	915,9	935,9	140,5	102,2
Csirkemell (friss)	1 407,1	2 014,4	2 021,3	143,6	100,3

Megjegyzés: Az ár az áfát nem tartalmazza.

Forrás: AKI PÁIR (a legfrissebb adatokért kattintson a linkre: <https://pair.aki.gov.hu>)

BROJLER

A bontott csirke fogyasztói ára Magyarországon (2021–2022)



Forrás: KSH

A bontott csirke fogyasztói árának változása Magyarországon (HUF/kg)

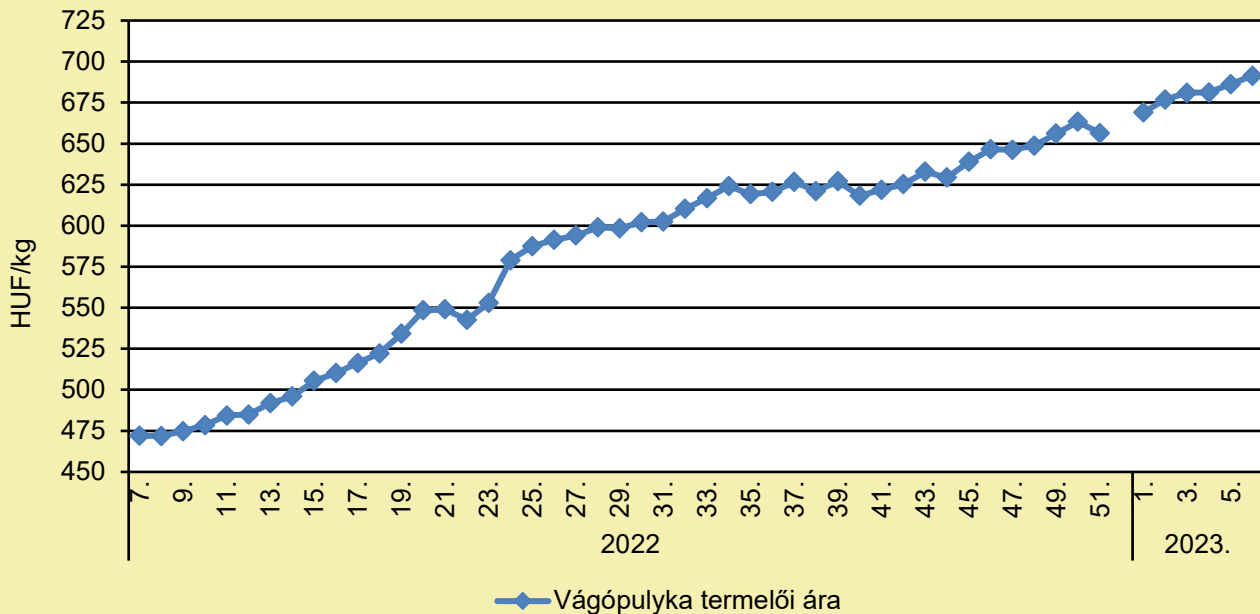
	2022. január	2022. december	2023. január	2023. január/ 2022. január (százalék)	2023. január/ 2022. december (százalék)
Bontott csirke	849	1 340	1 390	163,7	103,7

Megjegyzés: Az ár az áfát tartalmazza. A témában a következő friss adatokat a NAK 10. heti Piaci és Árinformációk kiadványában találja.

Forrás: KSH

PULYKA

A vágópulyka termelői ára Magyarországon (2022–2023)



Forrás: AKI PÁIR (a legfrissebb adatokért kattintson a linkre: <https://pair.aki.gov.hu>)

A vágópulyka termelői árának változása Magyarországon (HUF/kg)

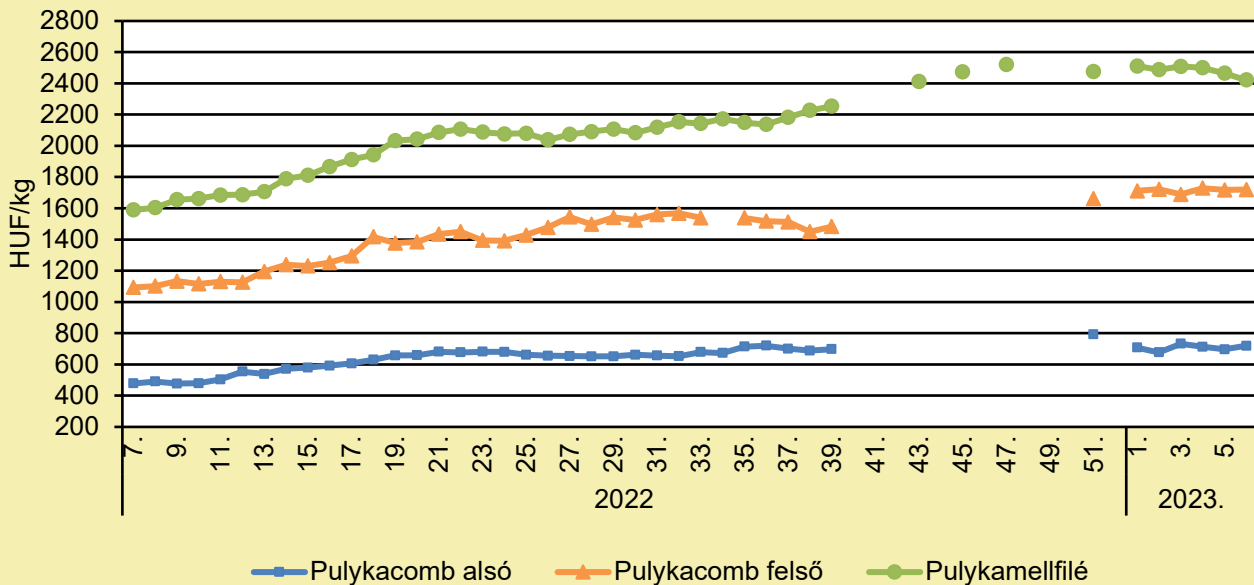
	2022. 6. hét	2023. 5. hét	2023. 6. hét	2023. 6. hét/ 2022. 6. hét (százalék)	2023. 6. hét/ 2023. 5. hét (százalék)
Vágópulyka	468,6	686,3	691,3	147,5	100,7

Megjegyzés: Az ár az áfát nem tartalmazza.

Forrás: AKI PÁIR (a legfrissebb adatokért kattintson a linkre: <https://pair.aki.gov.hu>)

PULYKA

A pulykahúsok feldolgozó értékesítési ára Magyarországon (2022–2023)



Forrás: AKI PÁIR (a legfrissebb adatokért kattintson a linkre: <https://pair.aki.gov.hu>)

A pulykahúsok feldolgozó értékesítési árának változása Magyarországon (HUF/kg)

	2022. 6. hét	2023. 5. hét	2023. 6. hét	2023. 6. hét/ 2022. 6. hét (százalék)	2023. 6. hét/ 2023. 5. hét (százalék)
Pulykacomb alsó	477,6	696,6	718,8	150,5	103,2
Pulykacomb felső	1 049,7	1 717,8	1 719,0	163,8	100,1
Pulykamellfilé	1 562,8	2 465,3	2 421,6	155,0	98,2

Megjegyzés: Az ár az áfát nem tartalmazza.

Forrás: AKI PÁIR (a legfrissebb adatokért kattintson a linkre: <https://pair.aki.gov.hu>)

EGYÉB SZÁRNYAS

ISMÉT MADÁRINFLUENZÁVAL ÉRINTETT EGY GAZDASÁG BÁCS-KISKUN VÁRMEGYÉBEN

(Nébih, február 14.)

Hetekkel a körzetek feloldása után, ismét a madárinfluenza jelenlétét igazolta a Nemzeti Élelmiszerlánc-biztonsági Hivatal (Nébih) Bács-Kiskun vármegyében. Az állategészségügyi hatóság kijelölte a védő- és megfigyelési körzeteket, valamint megkezdődött az érintett lúdállomány leölése is. A Bács-Kiskun vármegyei Szank településen található, 500 tömöludat tartó telepen a megemelkedett elhullás keltett gyanút. A Nébih laboratóriuma végül igazolta a vírus H5N1 altípusának jelenlétét. Az állategészségügyi szakemberek azonnal megkezdtek az érintett állomány felszámolását. Továbbá az adott gazdaság körül kijelölték a 3 km sugarú védőkörzetet, valamint a 10 km sugarú megfigyelési körzetet. A vírus továbbra is jelen van hazánkban, így a baromfitelek vadmadaraktól, járványközvetítő személyektől, eszközöktől való védelme elengedhetetlen. A madárinfluenza kitörésekről és a nemzetközi kereskedelmet érintő aktuális információkról a Nébih [madárinfluenza aloldalán](#) tájékozódhatnak.

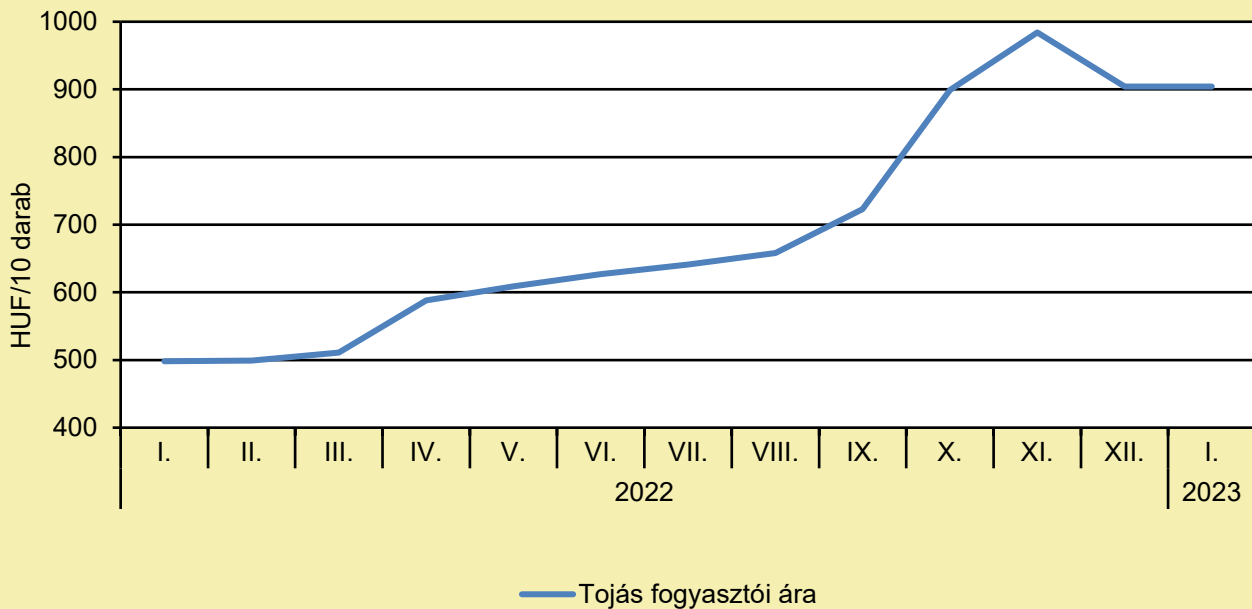
GYILKOS VÍRUS PUSZTÍJA AZ ÁLLATOKAT

(agrarszektor.hu, február 12.)

A madárinfluenzát okozó H5N1 vándormadarak testváladékaival érkeznek, ha házi szárnyasokat fertőz, elővigyázatosságból a teljes állományt megsemmisítik. Nagy dózisban ugyanis embert is megbetegíthet, illetve megvan az esély, hogy emlősállatba jutva új, akár ránk közvetlenül is veszélyes változata jön létre. Peruban például tízezerrel szedi áldozatait a vírus, és a madarak mellett fókák is tömegesen esnek áldozatul. Virologiai szempontból egyelőre nem jelent az eddigieknél nagyobb kockázatot az ember számára a madárinfluenza, de a változó járványtani mintázata aggasztó. A madárinfluenza óriási gazdasági károkat okoz, hiszen amint azonosítják a vírust, megtörténik az adott baromfitelep felszámolása, és akár több tízezer madár leölése. A Peruból érkező adatok megdöbbentők: az elmúlt hetekben mintegy 55 ezer madárral, pelikánokkal, sirályokkal, pingvinekkel végzett a H5N1, sőt, 585, madárinfluenzában elpusztult fóka tetemét is megtalálták. Utóbbi azért tűnik aggasztónak, mert emlősállatokban gyakrabban megjelenve egyre nő az esély arra, hogy a madarokról egyre inkább az „szokik hozzá”, ami az embert is érintő új változatok létrejöttét segítheti. Az eddigi adatok alapján, a hírekben szereplő H5N1 genetikája nem változott, járványtana viszont igen: minél több a fertőzés, annál közelebb kerülhetünk a törésponthoz, mint ahogy az a koronavírussal történt – mondta a 24.hu-nak Dr. Kemenesi Gábor virológus, a Pécsi Tudományegyetem adjunktusa, a Virologiai Nemzeti Laboratórium munkatársa. A tudomány mintegy 25 éve kíséri kitüntetett figyelemmel a H5N1 madárinfluenzát, miután az 1997-es, úgynevezett hongkongi influenza rávilágított, embereket is megfertőzhet. A H5N1-ről tudjuk, hogy csak nagyon nagy dózisban jelent ránk veszélyt, tényleg extrém körülmények kellene a madárról emberre történő átadáshoz. „Baj” abból lehet, amikor a H5N1 magas patogenitású változata egy emberi és madárinfluenzára is fogékony emlősbe, például sertésbe jut, és az állat egyidőben emberi influenzával is megfertőződik. A vírusok keverednek benne, és létrejöhet ránk nézve is fertőző változat, ezt a folyamatot nevezzük reasszortációnak vagy géncserének. További részletek [itt olvashatók](#).

TOJÁS

A tojás fogyasztói ára Magyarországon (2022–2023)



Forrás: KSH

A tojás fogyasztói árának változása Magyarországon (HUF/10 darab)

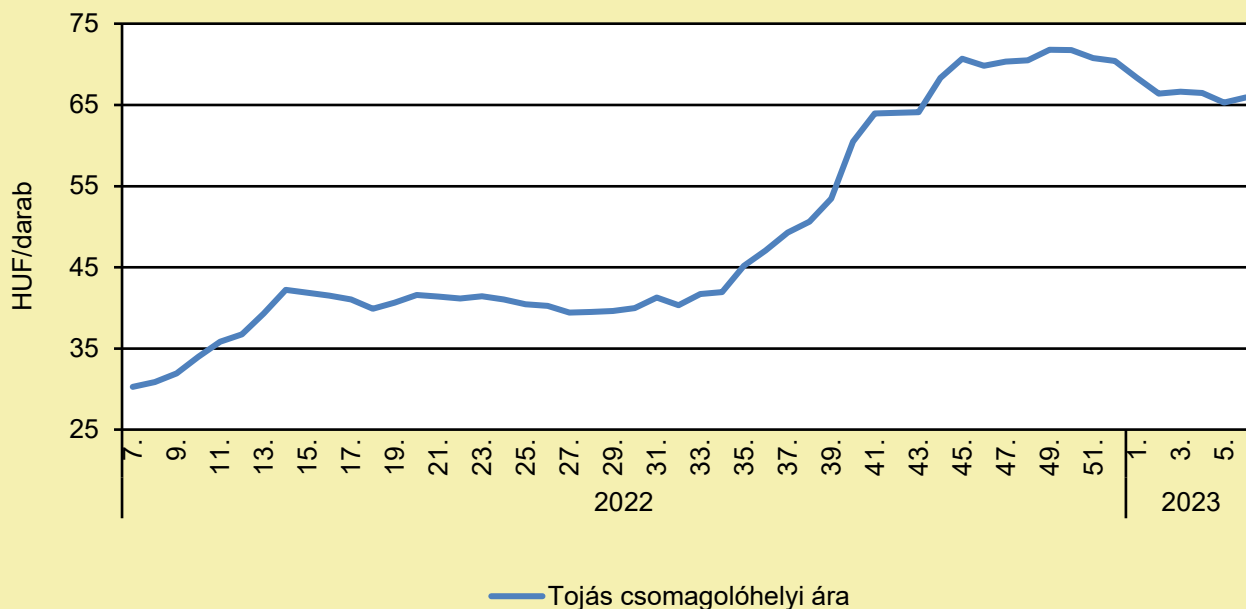
	2022. január	2022. december	2023. január	2023. január/ 2022. január (százalék)	2023. január/ 2022. december (százalék)
Tojás	498	904	904	181,5	100,0

Megjegyzés: Az ár az áfát tartalmazza. A témában a következő friss adatokat a NAK 10. heti Piaci és Árinformációk kiadványában találja.

Forrás: KSH

TOJÁS

A tojás (barna héjú, ketreces, M+L) csomagolóhelyi ára Magyarországon (2022–2023)



Forrás: AKI PÁIR (a legfrissebb adatokért kattintson a linkre: <https://pair.aki.gov.hu>)

A tojás (barna héjú, ketreces, M+L) csomagolóhelyi árának változása Magyarországon (HUF/darab)

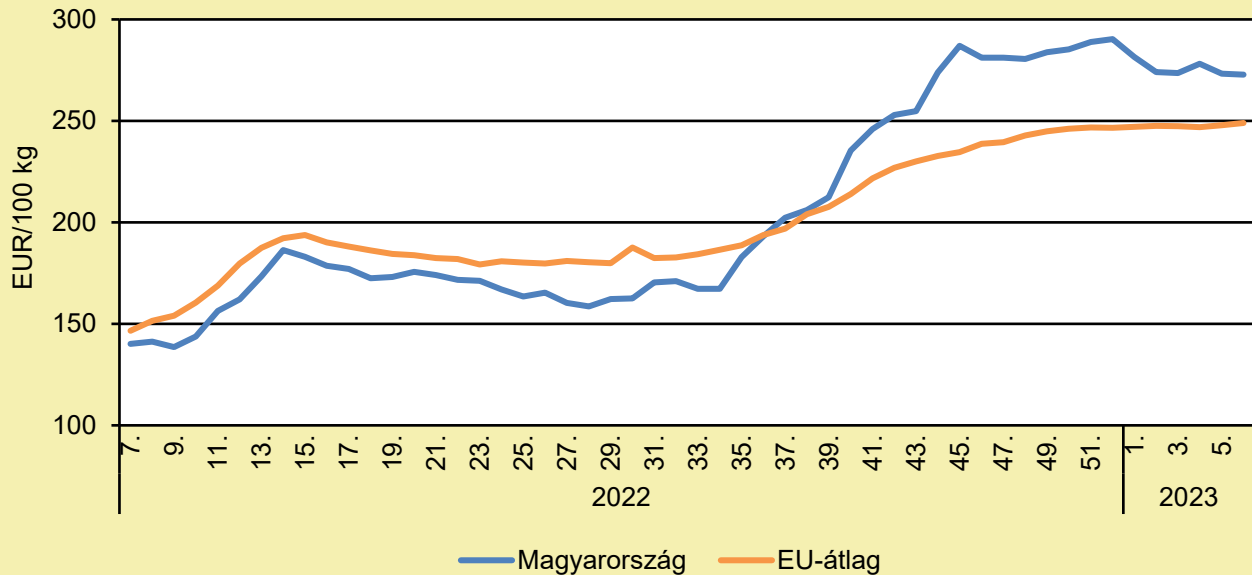
	2022. 6. hét	2023. 5. hét	2023. 6. hét	2023. 6. hét/ 2022. 6. hét (százalék)	2023. 6. hét/ 2023. 5. hét (százalék)
Tojás	31,4	65,3	65,9	210,2	100,9

Megjegyzés: Az ár az áfát nem tartalmazza.

Forrás: AKI PÁIR (a legfrissebb adatokért kattintson a linkre: <https://pair.aki.gov.hu>)

TOJÁS

A tojás (M+L) csomagolóhelyi ára Magyarországon és az EU-ban (2022–2023)



Forrás: Európai Bizottság, AKI PÁIR

A tojás (M+L) csomagolóhelyi árának változása Magyarországon és az EU-ban (EUR/100 kg)

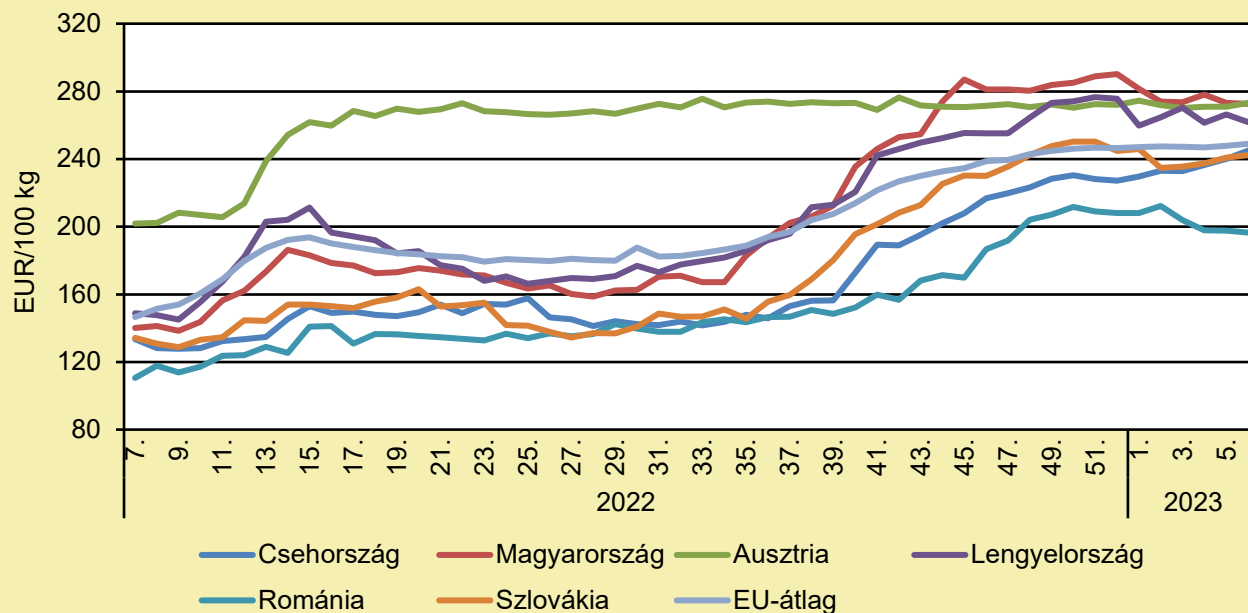
	2022. 6. hét	2023. 5. hét	2023. 6. hét	2023. 6. hét/ 2022. 6. hét (százalék)	2023. 6. hét/ 2023. 5. hét (százalék)
Magyarország	145,1	273,2	272,7	187,9	99,8
EU	145,7	247,8	249,0	170,9	100,5

Megjegyzés: Az ár az áfát nem tartalmazza.

Forrás: Európai Bizottság, AKI PÁIR

TOJÁS

A tojás (M+L) csomagolóhelyi ára Közép-Európában (2022–2023)



Forrás: Európai Bizottság

A tojás (M+L) csomagolóhelyi árának változása Közép-Európában (EUR/100 kg)

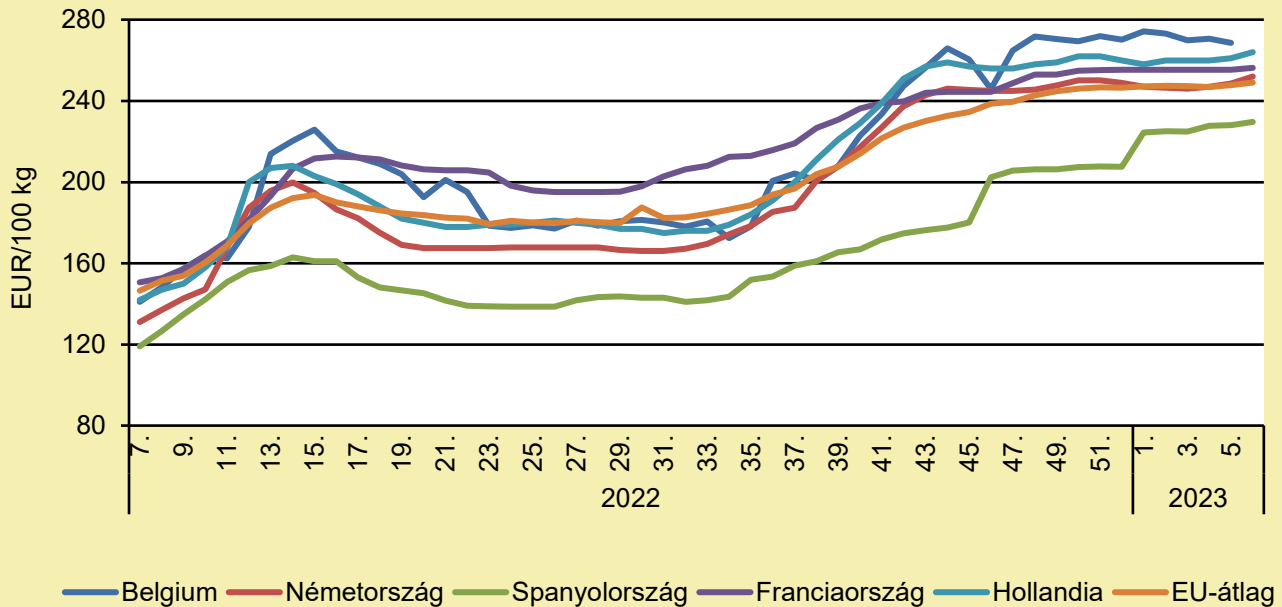
	2022. 6. hét	2023. 5. hét	2023. 6. hét	2023. 6. hét/ 2022. 6. hét (százalék)	2023. 6. hét/ 2023. 5. hét (százalék)
Csehország	125,8	240,1	245,1	194,7	102,1
Magyarország	145,1	273,2	272,7	187,9	99,8
Ausztria	205,0	271,0	273,3	133,3	100,8
Lengyelország	155,2	266,4	261,9	168,8	98,3
Románia	116,8	197,6	196,5	168,3	99,5
Szlovákia	134,8	240,8	242,4	179,8	100,7
EU	145,7	247,8	249,0	170,9	100,5

Megjegyzés: Az ár az áfát nem tartalmazza.

Forrás: Európai Bizottság

TOJÁS

A tojás (M+L) csomagolóhelyi ára Nyugat- és Dél-Európában (2022–2023)



Forrás: Európai Bizottság

A tojás (M+L) csomagolóhelyi árának változása Nyugat- és Dél-Európában (EUR/100 kg)

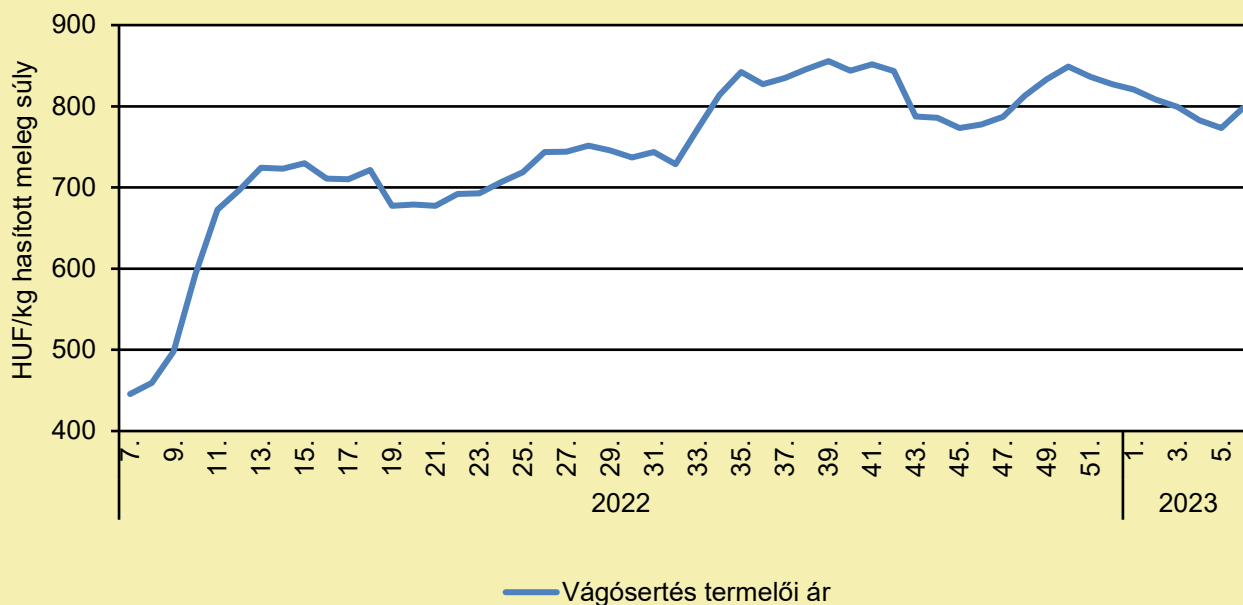
	2022. 6. hét	2023. 5. hét	2023. 6. hét	2023. 6. hét/ 2022. 6. hét (százalék)	2023. 6. hét/ 2023. 5. hét (százalék)
Belgium	139,4	268,6	–	–	–
Németország	125,1	248,6	252,1	201,5	101,4
Spanyolország	112,5	228,2	229,7	204,1	100,7
Franciaország	149,7	255,3	256,3	171,2	100,4
Hollandia	136,0	261,0	264,0	194,1	101,1
EU	145,7	247,8	249,0	170,9	100,5

Megjegyzés: Az ár az áfát nem tartalmazza.

Forrás: Európai Bizottság

SERTÉS

A hazai termelésből származó vágósertés termelői ára Magyarországon (2022–2023)



Forrás: AKI PÁIR (a legfrissebb adatokért kattintson a linkre: <https://pair.aki.gov.hu>)

A hazai termelésből származó vágósertés termelői árának változása Magyarországon (HUF/kg hasított meleg súly)

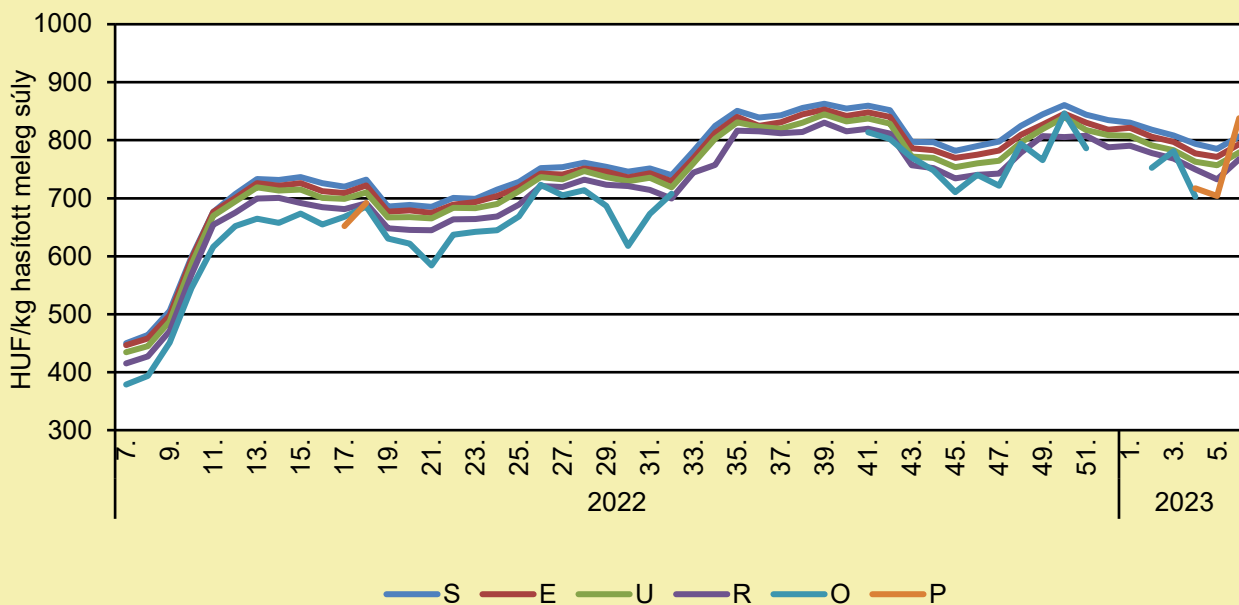
	2022. 6. hét	2023. 5. hét	2023. 6. hét	2023. 6. hét/ 2022. 6. hét (százalék)	2023. 6. hét/ 2023. 5. hét (százalék)
Hazai vágósertés	443,9	773,3	798,0	179,8	103,2

Megjegyzés: A termelői ár az áfát és a szállítási költséget nem tartalmazza.

Forrás: AKI PÁIR (a legfrissebb adatokért kattintson a linkre: <https://pair.aki.gov.hu>)

SERTÉS

A hazai termelésből származó vágósertés termelői ára minőségi kategóriánként Magyarországon (2022–2023)



Forrás: AKI PÁIR (a legfrissebb adatokért kattintson a linkre: <https://pair.aki.gov.hu>)

A hazai termelésből származó vágósertés minőségi kategóriánkénti termelői árának változása Magyarországon (HUF/kg hasított meleg súly)

	2022. 6. hét	2023. 5. hét	2023. 6. hét	2023. 6. hét/ 2022. 6. hét (százalék)	2023. 6. hét/ 2023. 5. hét (százalék)
„S” osztály	449,4	784,8	806,3	179,4	102,7
„E” osztály	443,1	771,4	793,6	179,1	102,9
„U” osztály	423,1	756,8	779,0	184,1	102,9
„R” osztály	405,8	732,6	767,5	189,1	104,8
„O” osztály	379,9	...	772,1	203,2	...
„P” osztály	...	703,7	838,2	...	119,1

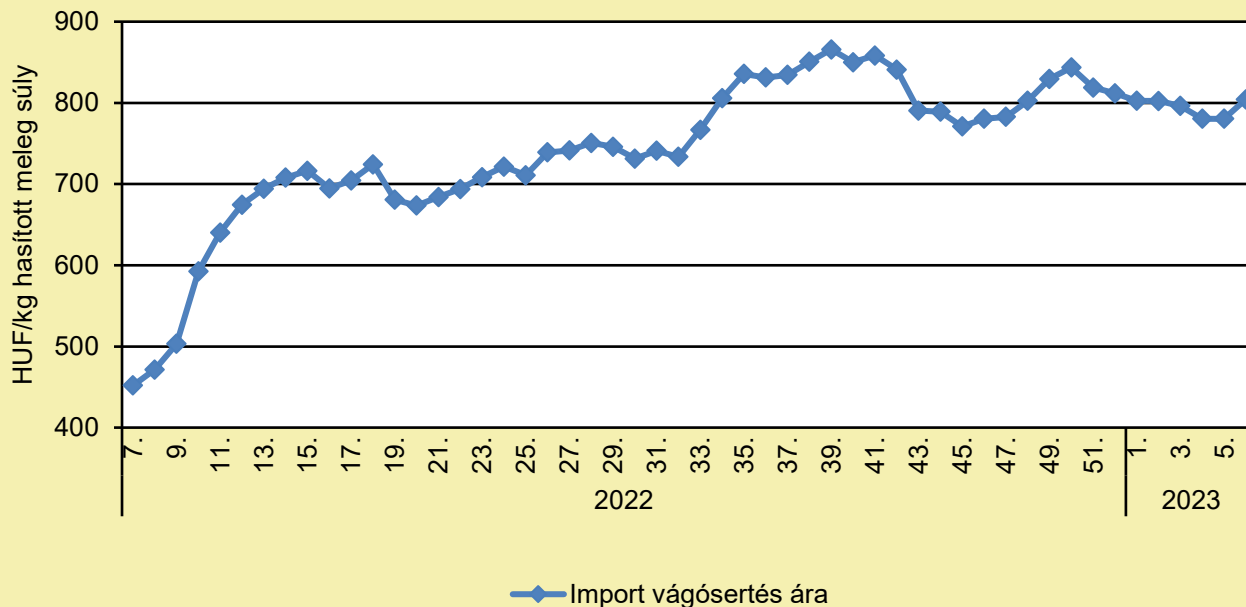
... = Adatvédelmi korlátok miatt nem közölhető adat.

Megjegyzés: A termelői ár az áfát és a szállítási költséget nem tartalmazza.

Forrás: AKI PÁIR (a legfrissebb adatokért kattintson a linkre: <https://pair.aki.gov.hu>)

SERTÉS

Az importból származó vágósertés vágóhídi belépési ára Magyarországon (2022–2023)



Forrás: AKI PÁIR (a legfrissebb adatokért kattintson a linkre: <https://pair.aki.gov.hu>)

Az importból származó vágósertés vágóhídi belépési árának változása Magyarországon (HUF/kg hasított meleg súly)

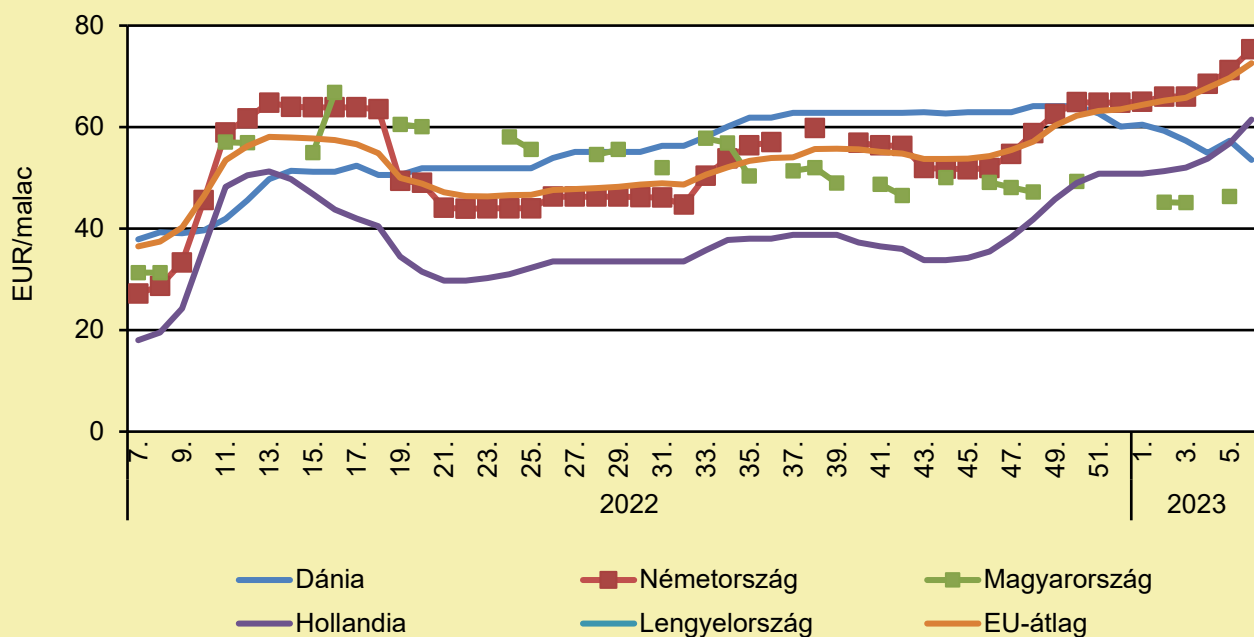
	2022. 6. hét	2023. 5. hét	2023. 6. hét	2023. 6. hét/ 2022. 6. hét (százalék)	2023. 6. hét/ 2023. 5. hét (százalék)
Import vágósertés	453,4	780,5	804,3	177,4	103,1

Megjegyzés: A sertések termelői ára a vágóhíd kapujában, a szállítási költséget tartalmazza, az áfát nem.

Forrás: AKI PÁIR (a legfrissebb adatokért kattintson a linkre: <https://pair.aki.gov.hu>)

SERTÉS

Malacárak Magyarországon és az EU-ban (2022–2023)



Forrás: Európai Bizottság

A malacárak változása Magyarországon és az EU-ban (EUR/malac)

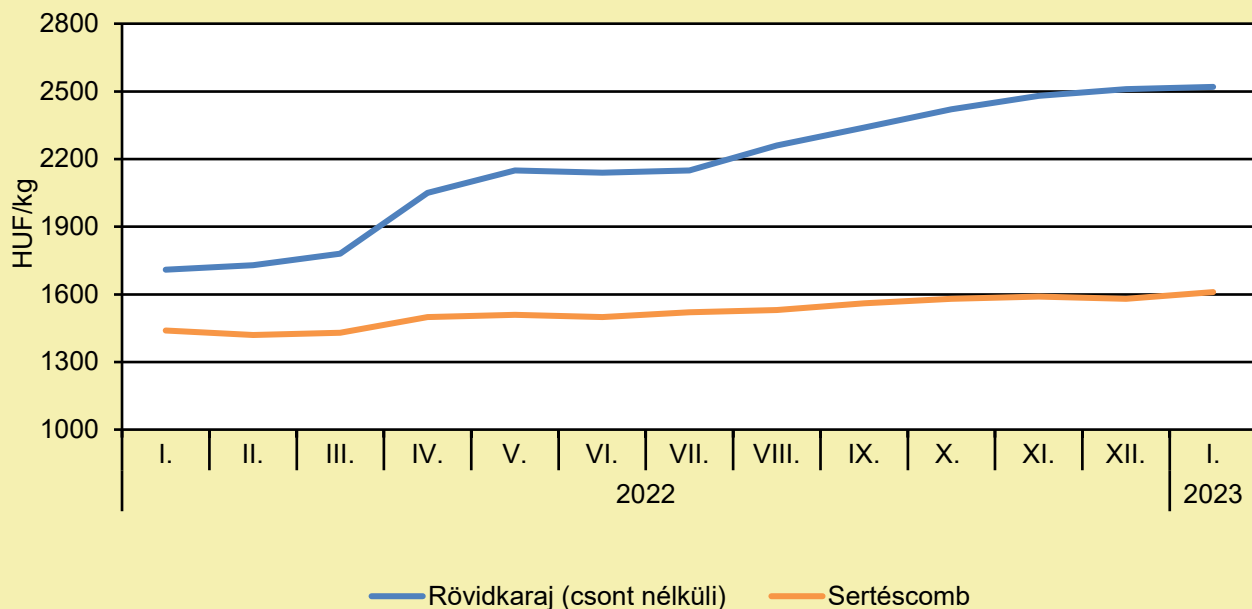
	2022. 6. hét	2023. 5. hét	2023. 6. hét	2023. 6. hét/ 2022. 6. hét (százalék)	2023. 6. hét/ 2023. 5. hét (százalék)
Dánia	38,4	57,3	53,5	139,1	93,4
Németország	27,2	71,2	75,3	276,8	105,8
Magyarország	–	46,3	–	–	–
Hollandia	17,8	56,8	61,5	346,5	108,4
Lengyelország	–	–	–	–	–
EU-átlag	36,3	69,7	72,6	200,3	104,2

Megjegyzés: Az ár az áfát nem tartalmazza.

Forrás: Európai Bizottság

SERTÉS

A sertéshúsok fogyasztói ára Magyarországon (2022–2023)



Forrás: KSH

A sertéshúsok fogyasztói árának változása Magyarországon (HUF/kg)

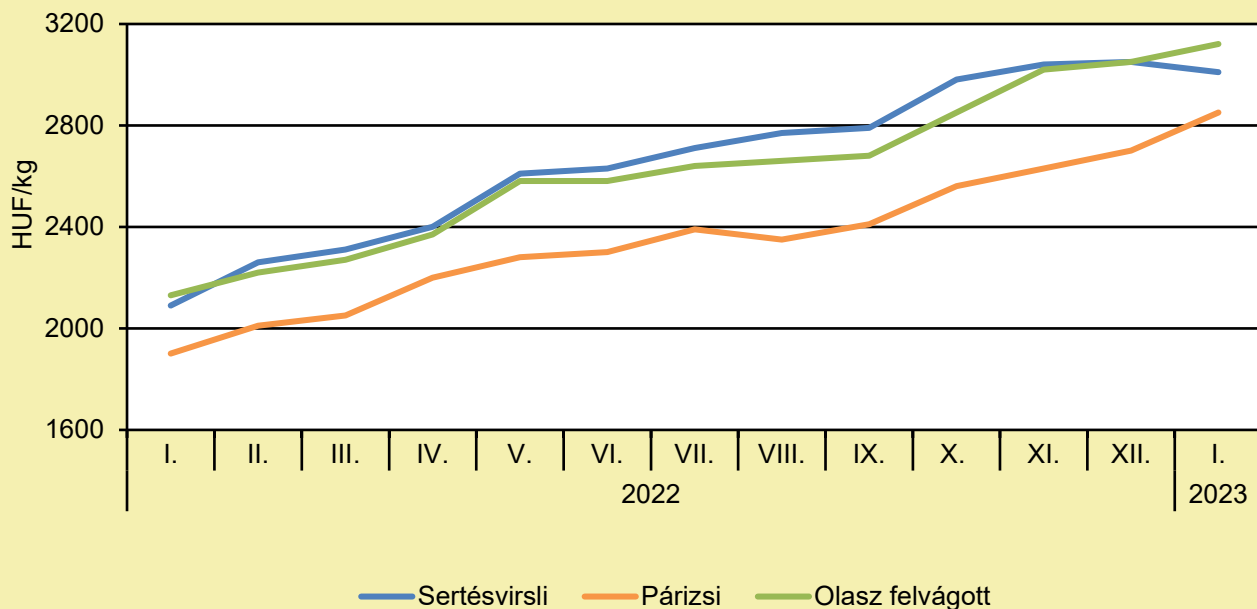
	2022. január	2022. december	2023. január	2023. január/ 2022. január (százalék)	2023. január/ 2022. december (százalék)
Rövidkaraj	1 710	2 510	2 520	147,4	100,4
Sertéscomb	1 440	1 580	1 610	111,8	101,9

Megjegyzés: Az ár az áfát tartalmazza. A témában a következő friss adatokat a NAK 10. heti Piaci és Árinformációk kiadványában találja.

Forrás: KSH

SERTÉS

A húskészítmények fogyasztói ára Magyarországon (2022–2023)



Forrás: KSH

A húskészítmények fogyasztói árának változása Magyarországon (HUF/kg)

	2022. január	2022. december	2023. január	2023. január/ 2022. január (százalék)	2023. január/ 2022. december (százalék)
Sertésvirslí	2 090	3 050	3 010	144,0	98,7
Párizsi	1 900	2 700	2 850	150,0	105,6
Olasz felvágott	2 130	3 050	3 120	146,5	102,3

Megjegyzés: Az ár az áfát tartalmazza. A témában a következő friss adatokat a NAK 10. heti Piaci és Árinformációk kiadványában találja.

Forrás: KSH

TEJELŐ TEHÉN

NEGYEDÉVEL CSÖKKEN A VAJAK ÁRA A LIDLNÉL

(vallalat.lidl.hu, február 8.)

A Lidl Magyarország február 8-tól jelentős mértékben és tartósan csökkenti a kínálatában található, legnépszerűbb vajak árát. Az intézkedésnek köszönhetően az érintett termékek 21, illetve 25 százalékkal olcsóbban érhetőek el a Lidl áruházakban, ami a fogyasztók számára jelentős megtakarítást eredményezhet. A Lidl Magyarország mindent megtesz annak érdekében, hogy vásárlói számára a legjobb árakat tudja biztosítani, ezért folyamatosan figyelemmel kíséri a fogyasztói igényeket, valamint a piaci változásokat és azokra a lehető leggyorsabban reagál. Ennek eredményeként 2023. február 8-tól a 250 gramm kiszerezésű 82%-os zsírtartalmú Pílos vaj, valamint a szintén 250 grammos, 80%-os zsírtartalmú sózott Pílos vaj árait 25 százalékkal csökkentette. Ezek a termékek az eddigi 1199 forintos ár helyett 899 forintért vásárolhatóak meg. Továbbá az áruházlánc szintén csökkentette a hazai, 100 grammos Mizo vaj árát is, ami az eddigi 479 forintról 379 forintra mérséklődött, vagyis közel 21%-kal kevesebbet kell érte fizetni. „Működésünk egyik legfontosabb pillére, hogy – a frissesség és minőség mellett – a legjobb árakat biztosítsuk a magyar emberek számára, akik egyre inkább megnézik, hogy mire és mennyit költenek. A három tartósan árcsökkentett vaj, ami az elmúlt negyedév során egyébként a teljes vajforgalmunk több mint 60 százalékát tette ki, egyértelmű segítséget jelent majd a fogyasztóknak a mindennapi bevásárlásban. Célunk azonban, hogy az elkövetkező hónapokban további árcsökkenést, kedvezményeket tudjunk biztosítani vásárlóinknak minél több áru kategória esetében.” – emelte ki Tőzsér Judit, a Lidl Magyarország vállalati kommunikációs vezetője. Az áruházlánc legutóbb az akciós újságok háztartásokba történő szórásának megszüntetésével mérsékelte papírfelhasználását, és az így megtakarított összeget is a hétről hétre megújuló akciós termékek számának kibővítésére fordítja.

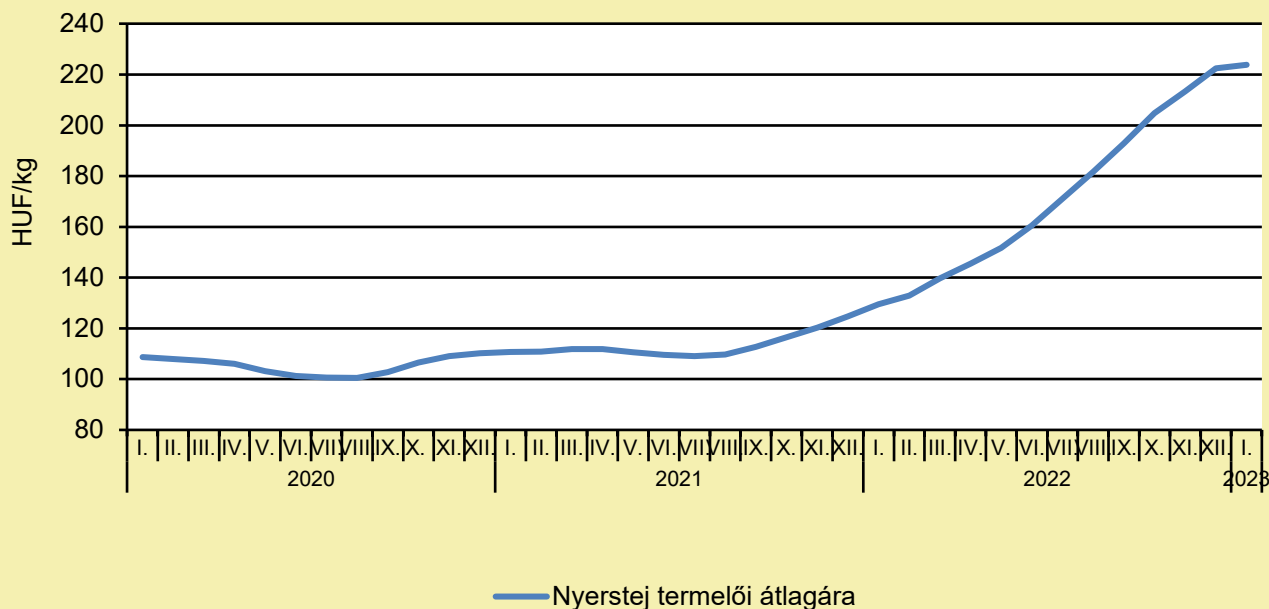
ELÁRASZTJA ROMÁNIÁT AZ OLCSÓ MAGYAR TEJ

(maszol.ro, február 9.)

Az alapanyag 1,85 lejért érkezik a gyárkapuhoz, a boltokban mégis 9-10 lejbe kerül a tej literje. Kiknél landol a nyereség? 2022 sem volt könnyű, idén pedig szintén nehéz évre számíthatnak a tejtermelő gazdák. A tejtermékek piaca különösen az első fél évben lesz rendkívül instabil, véli Dorin Cojocar, a tejfeldolgozók szakmai érdekvédelmi képviselőjének (APRIL) elnöke. Ennek az elsődleges oka az, hogy Romániát elárasztja a szomszédos országokból nagy mennyiségben és dömpingáron beszerzett alapanyag, írja az economica.net. „Az elkövetkező hat hónap nehéz lesz a fogyasztók, a feldolgozók és a gazdák számára is. A piac nagyon változékony lesz. Az ár össze fog omlani. Magyarországról 1,85 lejért érkezik a gyárkapujához a 4 százalékos zsírtartalmú alapanyag literje, és ebben az árban benne van a szállítási költség is. Ilyen körülmények között hogyan tudnánk anyagilag fenntartani a hazai beszerzési láncot?” – mondta Cojocar egy képviselőházi meghallgatáson. Az APRIL adatai szerint, 2022 októbertől óta nagyon visszaesett a tej és a tejtermékek fogyasztása, ráadásul egyre több olcsó áru érkezik más EU-tagállamokból. A hazai tejfeldolgozók számára kézenfekvő volna, hogy Ukrajnából importáljanak tejet, azonban, mivel nem EU-tagországról van szó, ez nem kivitelezhető.

TEJELŐ TEHÉN

A nyerstej termelői átlagára Magyarországon (2020–2023)



Forrás: AKI PÁIR (a legfrissebb adatokért kattintson a linkre: <https://pair.aki.gov.hu>)

A nyerstej termelői átlagárának változása Magyarországon (HUF/kg)

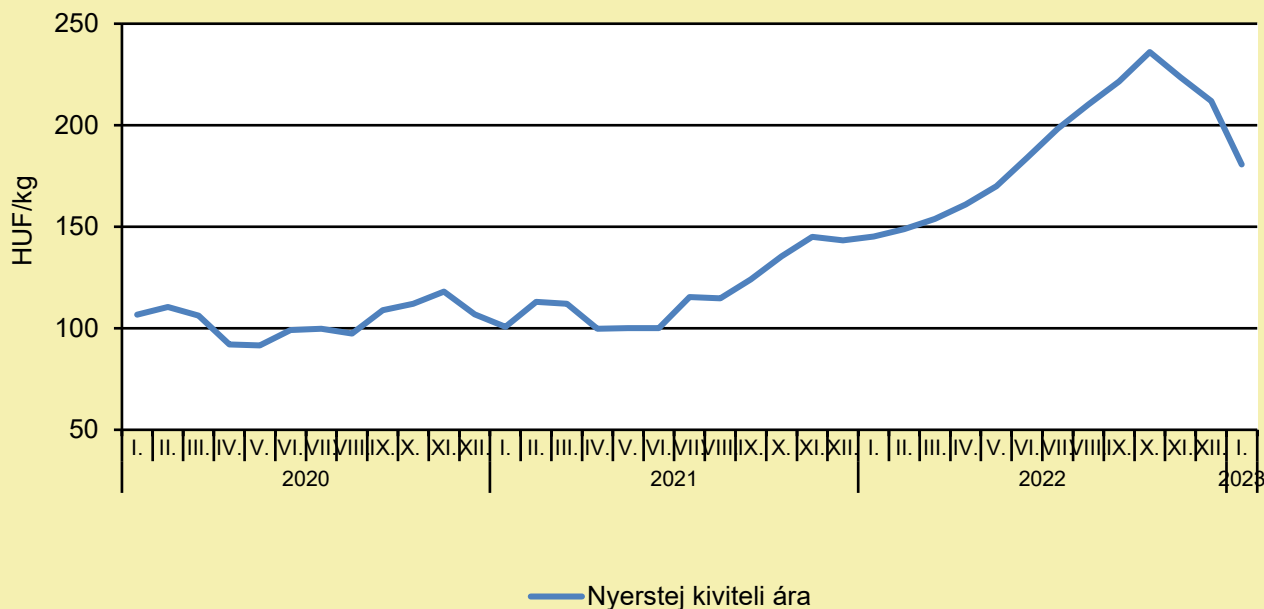
	2022. január	2022. december	2023. január	2023. január/ 2022. január (százalék)	2023. január/ 2022. december (százalék)
Nyerstej	129,5	222,4	223,8	172,9	100,6

Megjegyzés: Az ár az áfát és a szállítási költséget nem tartalmazza. A témában a következő friss adatokat a NAK 11. heti Piaci és Árinformációk kiadványában találja.

Forrás: AKI PÁIR (a legfrissebb adatokért kattintson a linkre: <https://pair.aki.gov.hu>)

TEJELŐ TEHÉN

A nyerstej kiviteli ára Magyarországon (2020–2023)



Forrás: AKI PÁIR (a legfrissebb adatokért kattintson a linkre: <https://pair.aki.gov.hu>)

A nyerstej kiviteli árának változása Magyarországon (HUF/kg)

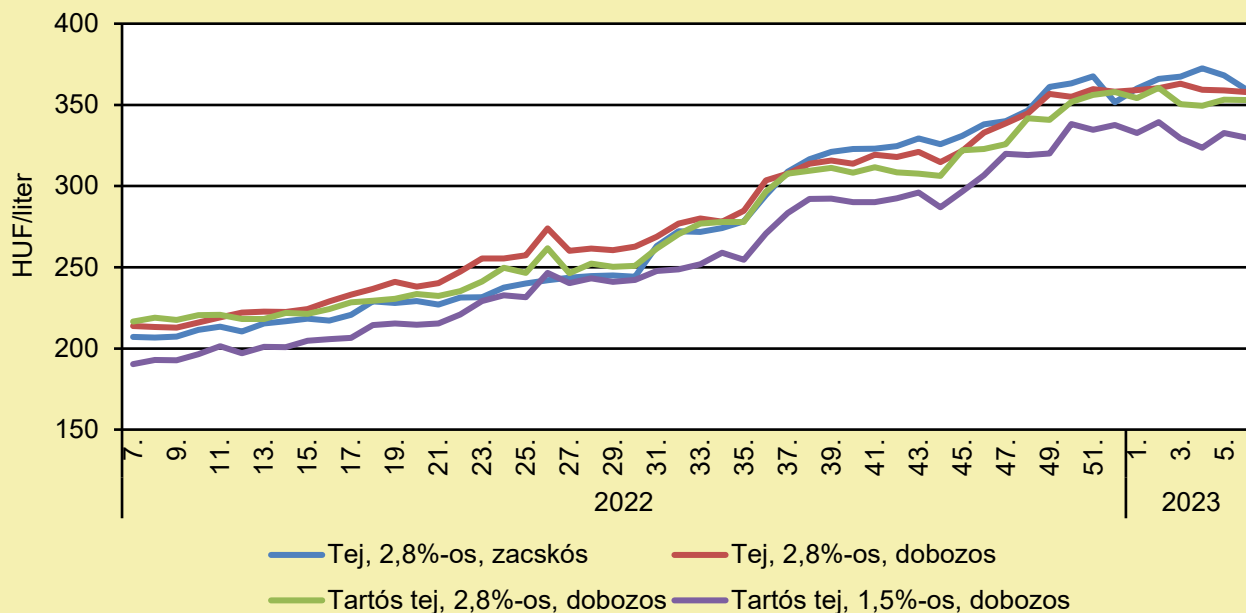
	2022. január	2022. december	2023. január	2023. január/ 2022. január (százalék)	2023. január/ 2022. december (százalék)
Nyerstej	145,1	212,0	180,7	124,5	85,3

Megjegyzés: Az ár az áfát és a szállítási költséget nem tartalmazza. A témában a következő friss adatokat a NAK 11. heti Piaci és Árinformációk kiadványában találja.

Forrás: AKI PÁIR (a legfrissebb adatokért kattintson a linkre: <https://pair.aki.gov.hu>)

TEJELŐ TEHÉN

A folyadéktej feldolgozóinak értékesítési ára Magyarországon (2022–2023)



Forrás: AKI PÁIR (a legfrissebb adatokért kattintson a linkre: <https://pair.aki.gov.hu>)

A folyadéktej feldolgozóinak értékesítési árának változása Magyarországon (HUF/liter)

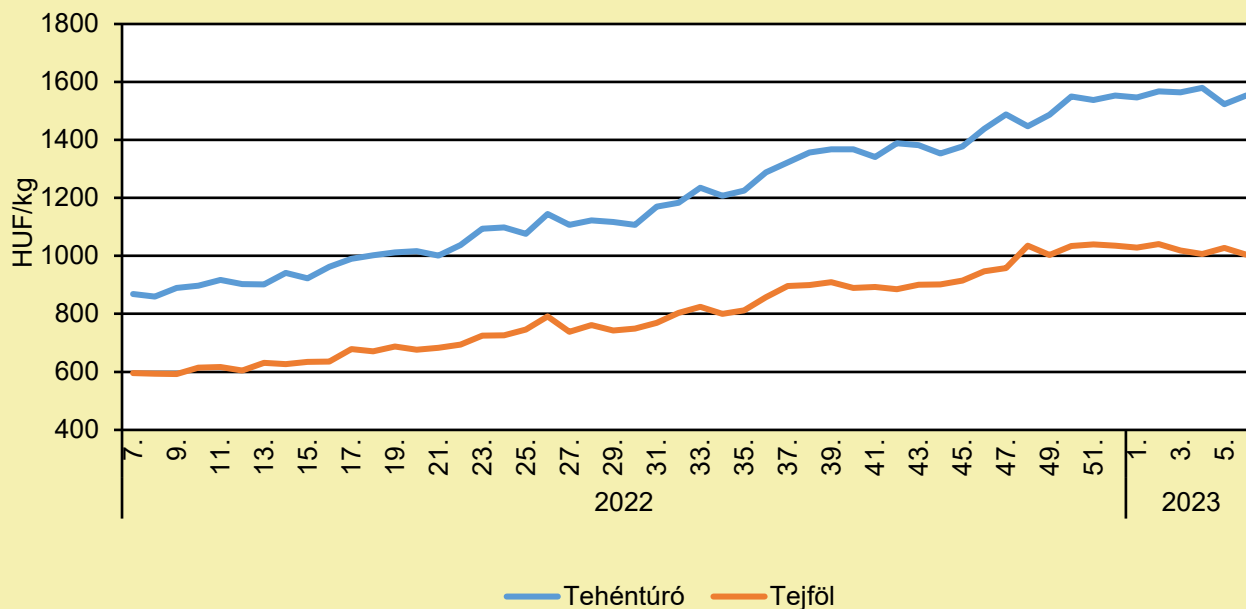
	2022. 6. hét	2023. 5. hét	2023. 6. hét	2023. 6. hét/ 2022. 6. hét (százalék)	2023. 6. hét/ 2023. 5. hét (százalék)
Tej, 2,8%-os, zacskós	214,8	368,3	359,8	167,5	97,7
Tej, 2,8%-os, dobozos	212,3	358,9	357,9	168,6	99,7
Tartós tej, 2,8%-os, dobozos	217,3	353,2	353,1	162,5	100,0
Tartós tej, 1,5%-os, dobozos	190,4	332,8	330,1	173,3	99,2

Megjegyzés: Az ár az áfát nem tartalmazza.

Forrás: AKI PÁIR (a legfrissebb adatokért kattintson a linkre: <https://pair.aki.gov.hu>)

TEJELŐ TEHÉN

A tehéntúró és a tejföl feldolgozó értékesítési ára Magyarországon (2022–2023)



Forrás: AKI PÁIR (a legfrissebb adatokért kattintson a linkre: <https://pair.aki.gov.hu>)

A tehéntúró és a tejföl feldolgozó értékesítési árának változása Magyarországon (HUF/kg)

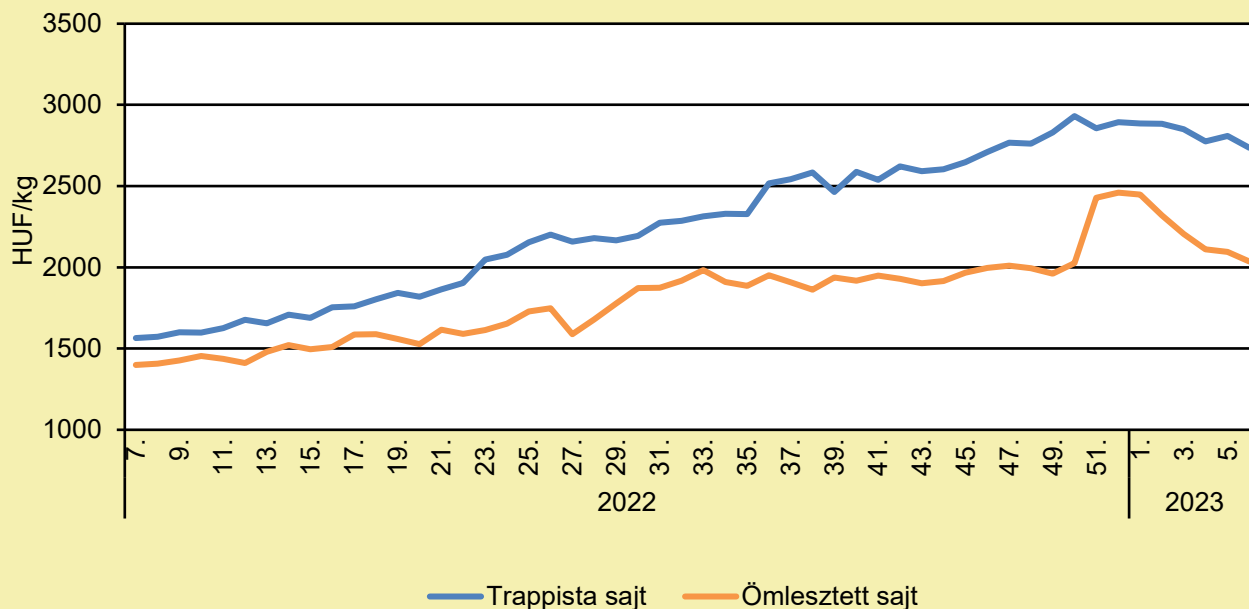
	2022. 6. hét	2023. 5. hét	2023. 6. hét	2023. 6. hét/ 2022. 6. hét (százalék)	2023. 6. hét/ 2023. 5. hét (százalék)
Tehéntúró	880,2	1 522,5	1 552,5	176,4	102,0
Tejföl	594,1	1 027,1	1 004,0	169,0	97,8

Megjegyzés: Az ár az áfát nem tartalmazza,

Forrás: AKI PÁIR (a legfrissebb adatokért kattintson a linkre: <https://pair.aki.gov.hu>)

TEJELŐ TEHÉN

A trappista és az ömlesztett sajt feldolgozó értékesítési ára Magyarországon (2022–2023)



Forrás: AKI PÁIR (a legfrissebb adatokért kattintson a linkre: <https://pair.aki.gov.hu>)

A trappista és az ömlesztett sajt feldolgozó értékesítési árának változása Magyarországon (HUF/kg)

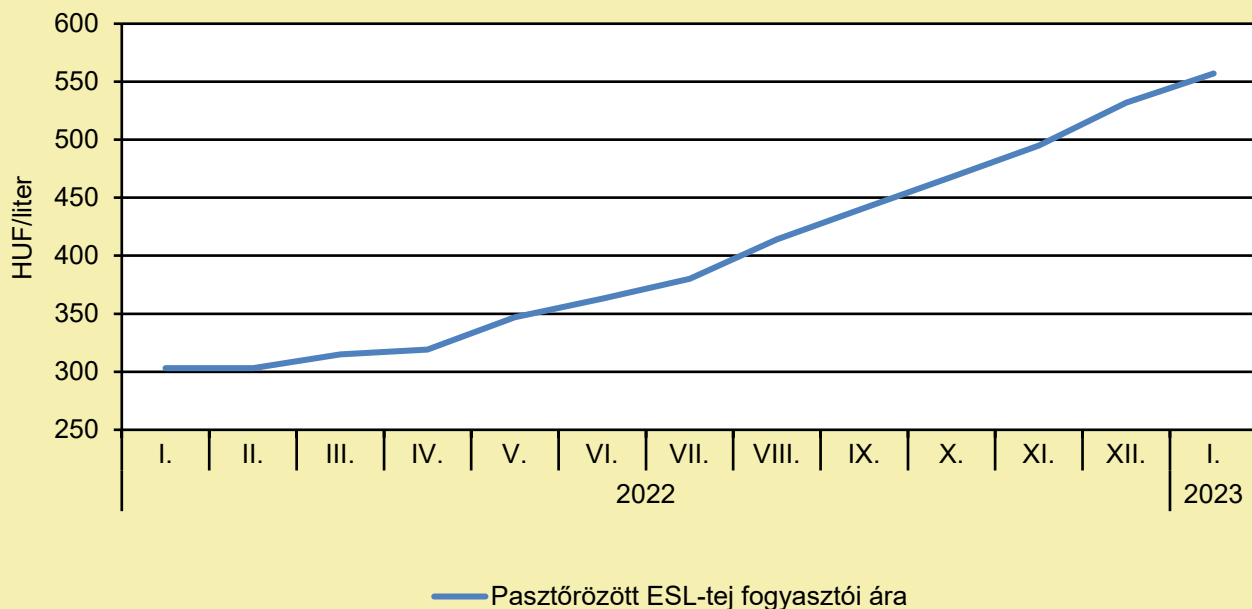
	2022. 6. hét	2023. 5. hét	2023. 6. hét	2023. 6. hét/ 2022. 6. hét (százalék)	2023. 6. hét/ 2023. 5. hét (százalék)
Trappista sajt	1 567,8	2 809,5	2 735,8	174,5	97,4
Ömlesztett sajt	1 286,0	2 095,7	2 036,4	158,4	97,2

Megjegyzés: Az ár az áfát nem tartalmazza.

Forrás: AKI PÁIR (a legfrissebb adatokért kattintson a linkre: <https://pair.aki.gov.hu>)

TEJELŐ TEHÉN

A pasztőrözött tej fogyasztói ára Magyarországon (2022–2023)



Forrás: KSH

A pasztőrözött tej fogyasztói árnak változása Magyarországon (HUF/liter)

	2022. január	2022. december	2023. január	2023. január/ 2022. január (százalék)	2023. január/ 2022. december (százalék)
Pasztőrözött ESL-tej	303	532	557	183,8	104,7

Megjegyzés: 2018. januártól a 2,8% zsírtartalmú pasztőrözött ESL-tej (hosszanfriss tej) fogyasztói ára kerül megfigyelésre. Az ár az áfát tartalmazza. A témában friss adatokat a NAK 10. heti Piaci és Árinformációk kiadványában talál.

Forrás: KSH

HÚSMARHA

A SZARVASMARHA-, JUH- ÉS KECSKETARTÓK FELADATAI A 2023. ÉVI EGYSÉGES KÉRELMEK BEADÁSÁNÁL

(kormany.hu, február 14.)

A szarvasmarha-, juh- és kecsketartók számára biztosított uniós közvetlen és vidékfejlesztési támogatások 2023. évi igénylésével kapcsolatban, az Agrárminisztérium ismételten felhívja az állattartók figyelmét, hogy tegyenek meg mindent az ENAR-ban lévő adatok naprakész biztosítása érdekében, az egységes kérelemben megjelenő állatok megszemélyesítése miatt. Ezen túl a termeléshez kötött hizott bika támogatás esetében a szakszerű apaállat használat igazolása jelenik meg új elemként, melyhez kapcsolódóan szükséges tudnivalókra szintén ismételten fel kívánjuk hívni a figyelmet.

1. Az egységes kérelemben megjelenő állatok megszemélyesítése

A 2023 áprilisában induló kérelmezési időszakban, az állatalapú támogatások esetében, figyelmet kell fordítani az ENAR-ban szereplő adatok (pl. állatmozgás és szaporítási adatok) jogszabályban foglaltaknak megfelelő, naprakész vezetésére. Az alább felsorolt állatalapú támogatási jogcímek kérelmezéséhez a Magyar Államkincstár előre kitölti – vagyis megszemélyesíti – a kérelmeket, amelyeket az Egységes Kérelem elektronikus felületén lehet majd beadni. 2023-tól a következő jogcímekben kérelmezhető egyedeket személyesítette meg:

- termeléshez kötött anyajuh tartása támogatása (az uniós forrásból és az átmeneti nemzeti támogatás keretében meghirdetett jogcímnél egyaránt),
- termeléshez kötött anyatehén tartása támogatása (az uniós forrásból és az átmeneti nemzeti támogatás keretében meghirdetett jogcímnél egyaránt),
- termeléshez kötött tejhasznú tehén tartása támogatása,
- termeléshez kötött hizottbika tartása támogatása,
- a tejágazat szerkezetátalakítását kísérő állatjóléti támogatás
- kiskérődző állatjóléti támogatás.

A gyakorlatban ez azt jelenti, hogy amikor az állattartó első alkalommal belép az Egységes Kérelem felületre, a Magyar Államkincstár rendszere fel fogja kínálni azoknak a gazdálkodóhoz köthető állatoknak a fül-számát, amelyek a rendelkezésre álló adatok alapján potenciálisan megfelelhetnek az adott jogcím jogosultsági feltételeinek. Ez az eljárás megkönnyíti a kérelmezést és csökkenti a hibázás lehetőségét. A védett őshonos és veszélyeztetett mezőgazdasági állatfajták genetikai állományának in situ és ex situ megőrzése elnevezésű intézkedésekből a juh/kecske és szarvasmarhafélékkel érintett részekkel kapcsolatos kérelem kitöltését az állatok nyilvántartására szolgáló adatbázisok (ENAR) adataival történő keresztellenőrzés segíti. Fontos azonban hangsúlyozni, hogy a valóságnak megfelelő adatokkal akkor személyesíthetőek meg az állategyedek, ha az ENAR-ban naprakész információkat tartalmaznak. Szintén fontos hangsúlyozni, hogy az ENAR-t kezelő NÉBIH törekedni fog arra, hogy az állategyedekre vonatkozó bejelentések adatai mihamarabb bekerüljenek a központi adatbázisba, onnan pedig az Egységes Kérelem felületére, ám egyes esetekben ez nem történik meg azonnal. Így, ilyenkor az Egységes Kérelemben esetlegesen még hiányzó ENAR bejelentések adataival a gazdálkodóknak ki kell, illetve ki lehet egészíteniük a kérelmüket.

2. Új feltételek a hizott bika tartás támogatásában.

A termeléshez kötött hizott bika támogatás fenntartását az Európai Bizottság olyan új jogosultsági feltétel bevezetéséhez köthette, amely arra ösztönzi a tartókat, hogy a hosszú távú, gazdasági értelemben vett fenntarthatósággal kapcsolatban, pozitív hatást érjenek el. Emiatt a korábbi feltételek változatlanul hagyása mellett, új követelményként a szakszerű apaállat használatot is igazolni kell.

HÚSMARHA

Teendők a kérelembenyújtást megelőző időszakban

Annak érdekében, hogy a kérelem tárgyát képező hizott bikára vonatkozóan igazolható legyen a szakszerű, azaz központi lajstromszámmal (KPLSZ) ellátott apaállat használata, szükségessé válik olyan adatok rögzítése is, amelyet a szarvasmarhák ENAR nyilvántartására vonatkozó jogszabály egyébként nem követel meg. Tekintettel arra, hogy további támogatási feltételek nem változnak, a 2023. évi kérelmezés esetében ez azt jelenti, hogy azon állatok után igényelhető majd támogatás, amelyeket 2022. április 1. és 2023. március 31. között vágtak le vagy exportáltak. Tekintettel arra, hogy ezen események egy része már megtörtént, az új jogosultsági feltétel teljesítésére történő felkészülés érdekében a következő javasolt:

- A Magyarországon született hizott bika támogatásra jogosult egyedek esetében gondoskodni kell a kérelmezett állat anyjához tartozó termékenyítések, vagy pároztatási események Termékenyítési Rendszerben (TER) történő rögzítéséről, illetve meggyőződni az állat fogantatási időszakában (születés előtt 275-300 nappal korábban) az érintett tenyészet szaporítási eseményeinek megfelelő dokumentálásáról.
- Amennyiben a gazdálkodó importált állatra kíván támogatást igényelni, abban az esetben javasolt, hogy vegye fel a kapcsolatot azzal a tenyésztővel, ahonnan az állat származik annak érdekében, hogy a kérelmezett állat apja vagy vélelmezett apja beazonosítható, származása ezáltal igazolható legyen.

Fontos, hogy a hizottbika támogatásban 2023-ban potenciálisan kérelmezett hímivarú szarvasmarhák esetében az apaállatok KPL számának ellenőrzéséhez elérhető a szarvasmarha ENAR rendszerében a 1452-es kódszámú úgynevezett származási adategyeztető. Ebben az egyed szintű lekérdezésben azon hazai vagy külföldről beérkezett szarvasmarhák adatait lehet elérni, amelyek jelenleg a termelő tenyésztésében tartózkodnak, vagy ott valaha megfordultak. A lekérdezés a Központi Azonosítási Ügynök (KAÜ) segítségével, többek között ügyfélkapus azonosítást követően, itt érhető el: <https://upr.nebih.gov.hu/> vagy <https://portal.nebih.gov.hu/enar>.

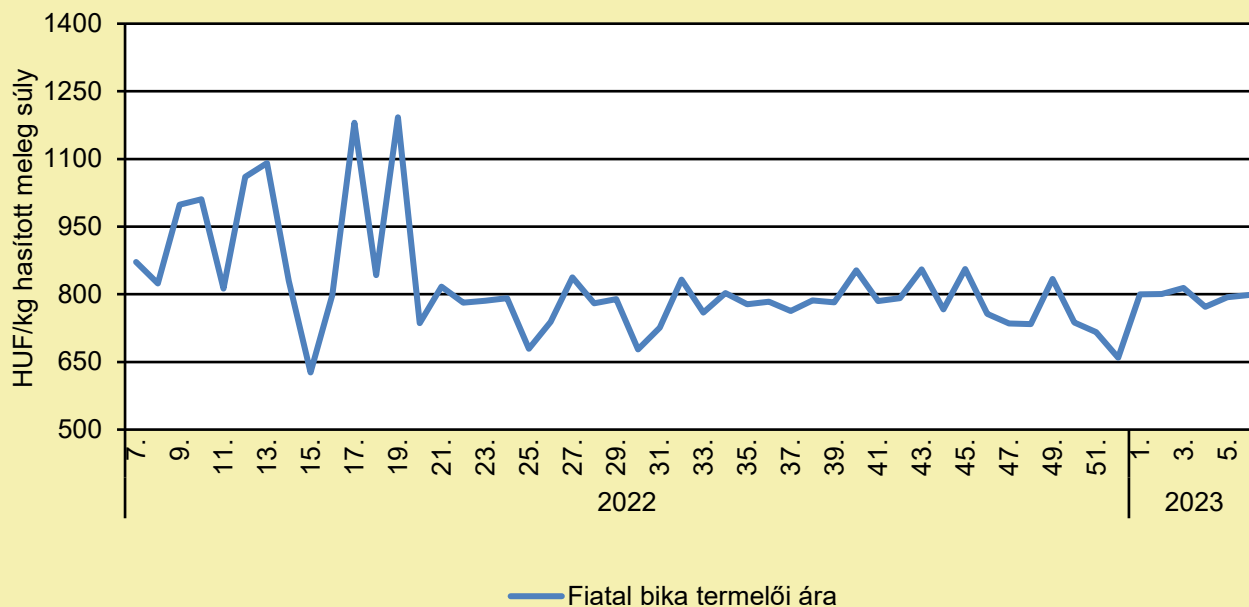
Teendők a kérelembenyújtást követően

A nem Magyarországon született egyedekkel kapcsolatban a Kincstár a külföldi dokumentumok megfelelőségét, és így a támogatási feltétel teljesülését az adott fajta fenntartásáért felelős tenyésztőszervezet bevonásával vizsgálja majd. Ez a tervek szerint a következő lépésekben történhet:

- A nem Magyarországon született egyedeknél a származást igazoló dokumentumokat nem kell az Egységes Kérelemhez mellékleteként csatolni.
- Azon egyedeknél, ahol a Kincstár a szakszerű apaállat használatot nem tudja a kérelem benyújtása során megállapítani, értesítést küld a kérelmet benyújtó gazdának. Ebben az értesítésben felhívja az ügyfél figyelmét arra, hogy a jogosultság igazolása érdekében az érintett egyedek fajtájának fenntartásáért felelős tenyésztőszervezethez kell, hogy forduljon. Az ügyfél az ennek tudomásulvételéről szóló nyilatkozat megtételét követően tudja majd benyújtani kérelmét.
- Az érintett termelők megkeresése alapján az ügyfél által bemutatott külföldi dokumentumokról az adott fajta fenntartásáért felelős tenyésztőszervezet szakmai állásfoglalást ad ki, amelyet egy adott határidőre megküld a Kincstár részére.
- Az érintett termelőknek tehát az Egységes Kérelem beadását követően – amennyiben a Kincstár erre felhívja figyelmét –, meg kell keresniük az illetékes tenyésztő szervezetet, be kell nyújtaniuk az adott egyedekhez kapcsolódó külföldi dokumentumokat annak érdekében, hogy azok feldolgozása időben megtörténhessen, a tenyésztőszervezet pedig vissza tudjon jelezni a Kincstár részére. Az eljáráshoz kapcsolódó konkrét határidőket a termeléshez kötött támogatásokról szóló miniszteri rendelet tartalmazza majd.

HÚSMARHA

A fiatal bika termelői ára Magyarországon (2022–2023)



Forrás: AKI PÁIR (a legfrissebb adatokért kattintson a linkre: <https://pair.aki.gov.hu>)

A fiatal bika termelői árának változása Magyarországon (HUF/kg hasított meleg súly)

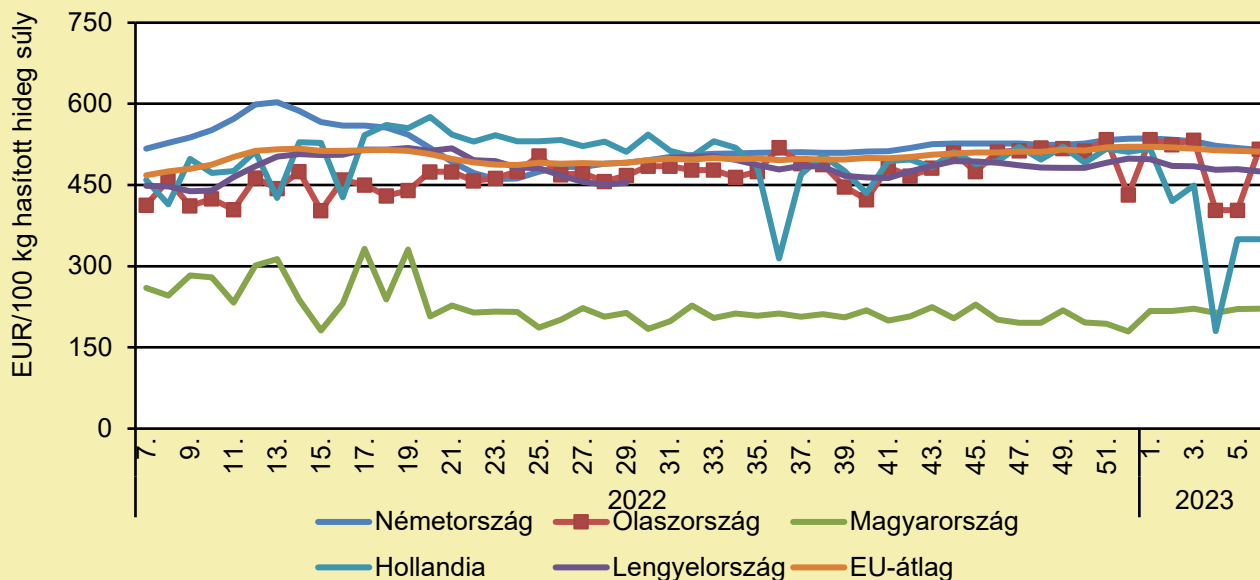
	2022. 6. hét	2023. 5. hét	2023. 6. hét	2023. 6. hét/ 2022. 6. hét (százalék)	2023. 6. hét/ 2023. 5. hét (százalék)
Fiatal bika	948,0	793,5	798,7	84,3	100,7

Megjegyzés: Az ár az áfát és a szállítási költséget nem tartalmazza.

Forrás: AKI PÁIR (a legfrissebb adatokért kattintson a linkre: <https://pair.aki.gov.hu>)

HÚSMARHA

A fiatal bika vágóhídi belépési ára Magyarországon és a fiatal bika „R3” vágóhídi belépési ára az EU-ban (2022–2023)



Forrás: Európai Bizottság

A fiatal bika vágóhídi belépési árának változása Magyarországon és az EU-ban (EUR/100 kg hasított hideg súly)

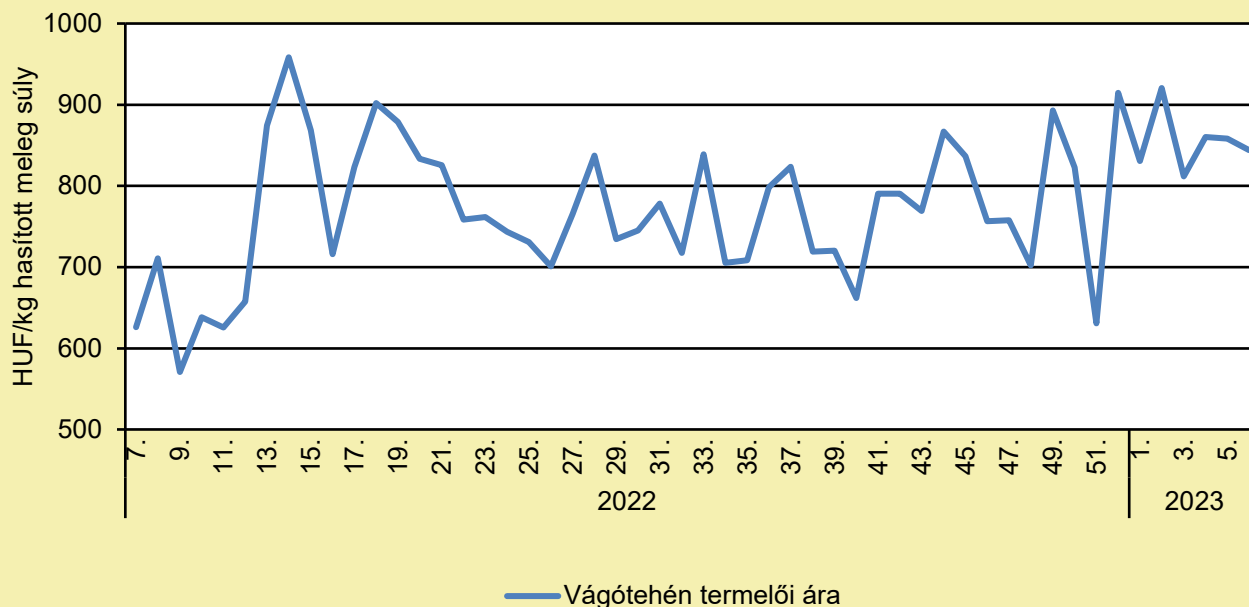
	2022. 6. hét	2023. 5. hét	2023. 6. hét	2023. 6. hét/ 2022. 6. hét (százalék)	2023. 6. hét/ 2023. 5. hét (százalék)
Németország	510,7	518,1	515,0	100,8	99,4
Olaszország	432,0	403,6	516,0	119,4	127,8
Magyarország	283,7	220,6	221,7	78,1	100,5
Hollandia	453,0	350,0	350,0	77,3	100,0
Lengyelország	448,7	479,5	475,0	105,9	99,1
EU	464,4	513,1	512,0	110,3	99,8

Megjegyzés: Az ár a szállítási költséget tartalmazza, az áfát nem.

Forrás: Európai Bizottság

HÚSMARHA

A vágótehén termelői ára Magyarországon (2022–2023)



Forrás: AKI PÁIR (a legfrissebb adatokért kattintson a linkre: <https://pair.aki.gov.hu>)

A vágótehén termelői árának változása Magyarországon (HUF/kg hasított meleg súly)

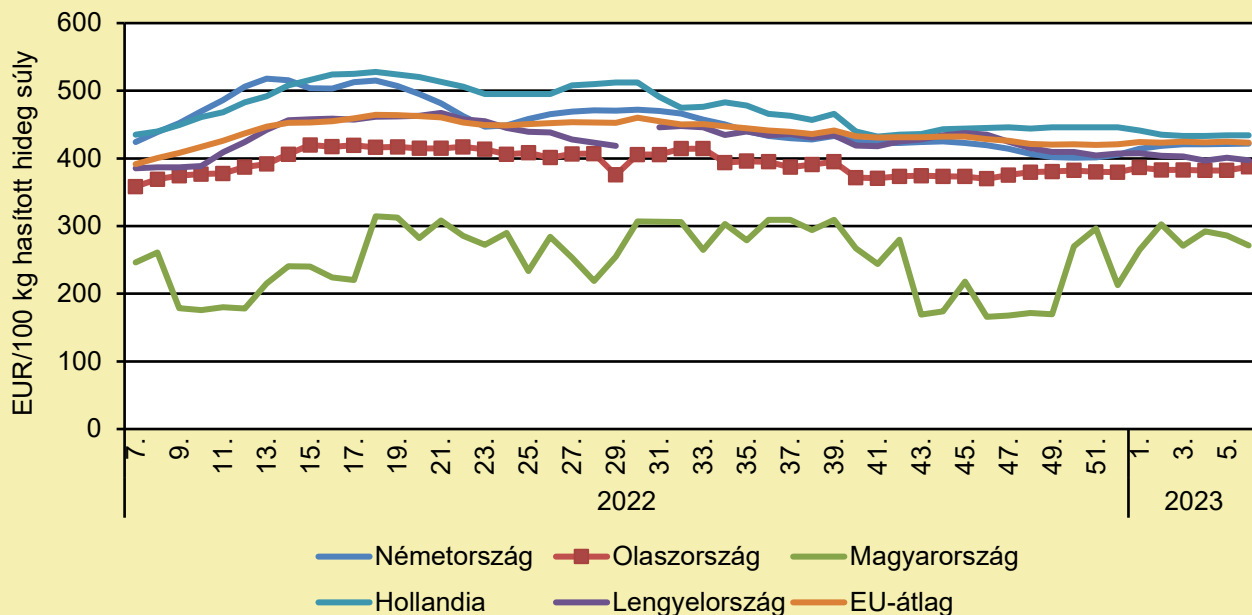
	2022. 6. hét	2023. 5. hét	2023. 6. hét	2023. 6. hét/ 2022. 6. hét (százalék)	2023. 6. hét/ 2023. 5. hét (százalék)
Vágótehén	620,2	858,3	843,9	136,1	98,3

Megjegyzés: Az ár az áfát és a szállítási költséget nem tartalmazza.

Forrás: AKI PÁIR (a legfrissebb adatokért kattintson a linkre: <https://pair.aki.gov.hu>)

HÚSMARHA

A vágótehén „O3” vágóhídi belépési ára Magyarországon és az EU-ban (2022–2023)



Forrás: Európai Bizottság

A vágótehén „O3” vágóhídi belépési árának változása Magyarországon és az EU-ban (EUR/100 kg hasított hideg súly)

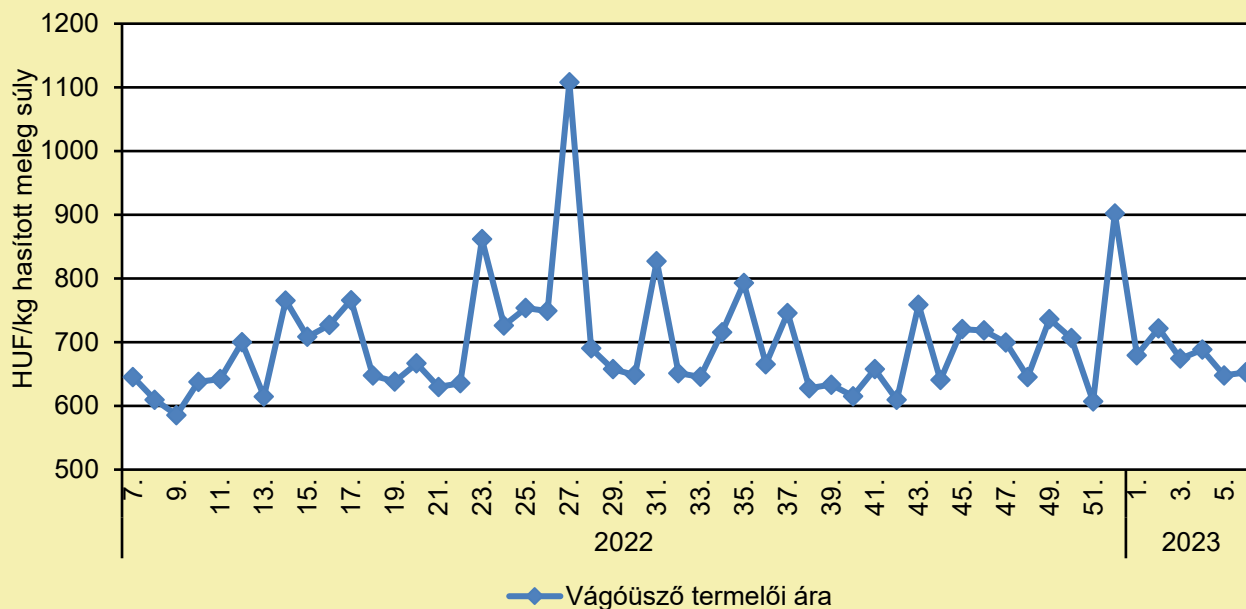
	2022. 6. hét	2023. 5. hét	2023. 6. hét	2023. 6. hét/ 2022. 6. hét (százalék)	2023. 6. hét/ 2023. 5. hét (százalék)
Németország	411,3	421,1	421,6	102,5	100,1
Olaszország	348,7	382,2	387,7	111,2	101,4
Magyarország	246,1	286,0	271,2	110,2	94,8
Hollandia	417,0	434,0	434,0	104,1	100,0
Lengyelország	382,2	400,8	397,3	104,0	99,1
EU	382,5	424,6	423,4	110,7	99,7

Megjegyzés: Az ár a szállítási költséget tartalmazza, az áfát nem.

Forrás: Európai Bizottság

HÚSMARHA

A vágóüsző termelői ára Magyarországon (2022–2023)



Forrás: AKI PÁIR (a legfrissebb adatokért kattintson a linkre: <https://pair.aki.gov.hu>)

A vágóüsző termelői árának változása Magyarországon (HUF/kg hasított meleg súly)

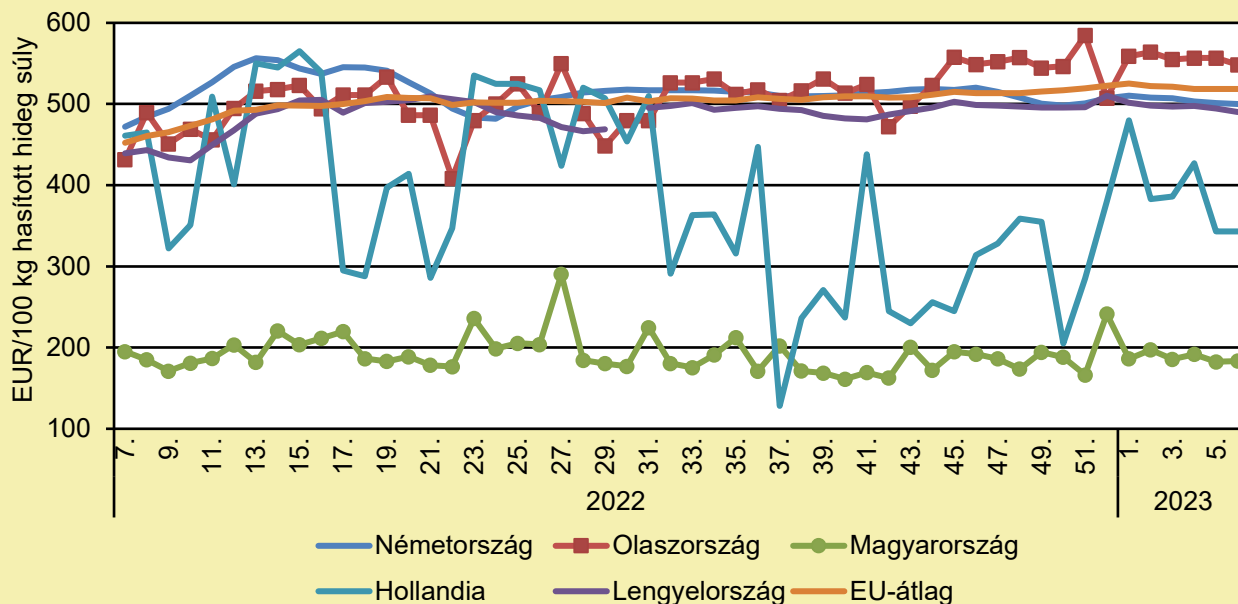
	2022. 6. hét	2023. 5. hét	2023. 6. hét	2023. 6. hét/ 2022. 6. hét (százalék)	2023. 6. hét/ 2023. 5. hét (százalék)
Vágóüsző	603,9	648,1	652,9	108,1	100,7

Megjegyzés: A termelői ár az áfát és a szállítási költséget nem tartalmazza.

Forrás: AKI PÁIR (a legfrissebb adatokért kattintson a linkre: <https://pair.aki.gov.hu>)

HÚSMARHA

A vágóüsző vágóhídi belépési ára Magyarországon és a vágóüsző „R3” vágóhídi belépési ára az EU-ban (2022–2023)



Forrás: Európai Bizottság

A vágóüsző vágóhídi belépési árának változása Magyarországon és az EU-ban (EUR/100 kg hasított hideg súly)

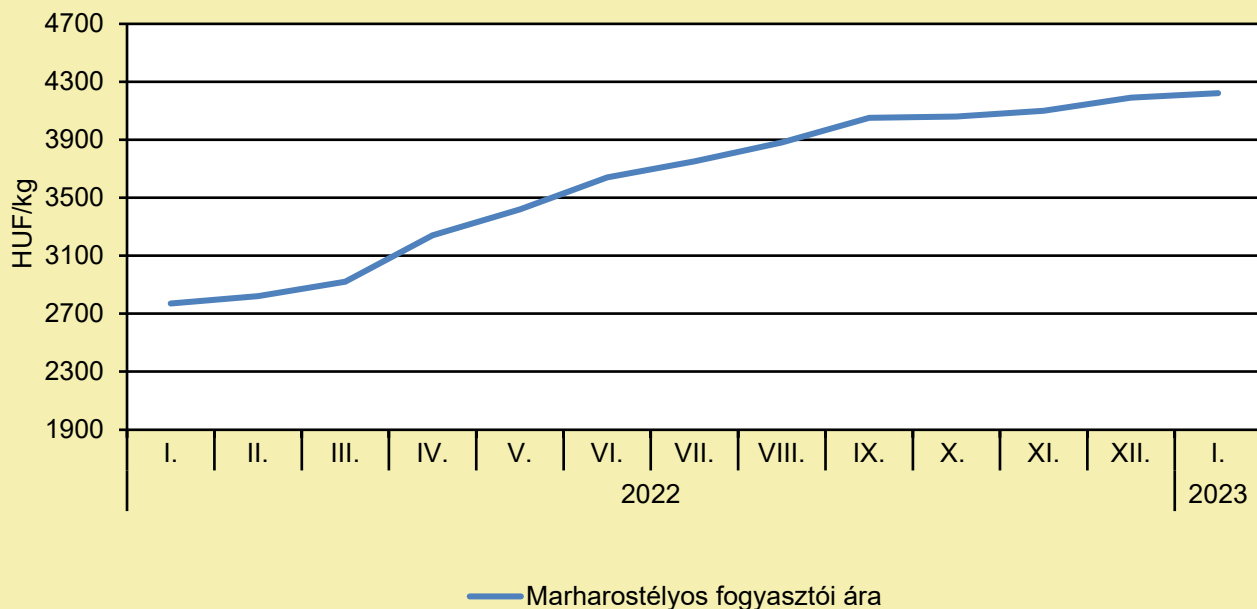
	2022. 6. hét	2023. 5. hét	2023. 6. hét	2023. 6. hét/ 2022. 6. hét (százalék)	2023. 6. hét/ 2023. 5. hét (százalék)
Németország	467,8	501,0	500,1	106,9	99,8
Olaszország	468,8	556,6	548,4	117,0	98,5
Magyarország	184,4	182,4	183,4	99,5	100,6
Hollandia	360,0	343,0	343,0	95,3	100,0
Lengyelország	441,6	494,6	490,3	111,0	99,1
EU	450,0	518,4	518,4	115,2	100,0

Megjegyzés: Az ár a szállítási költséget tartalmazza, az áfát nem.

Forrás: Európai Bizottság

HÚSMARHA

A marharostélyos fogyasztói ára Magyarországon (2022–2023)



Forrás: KSH

A marharostélyos fogyasztói árának változása Magyarországon (HUF/kg)

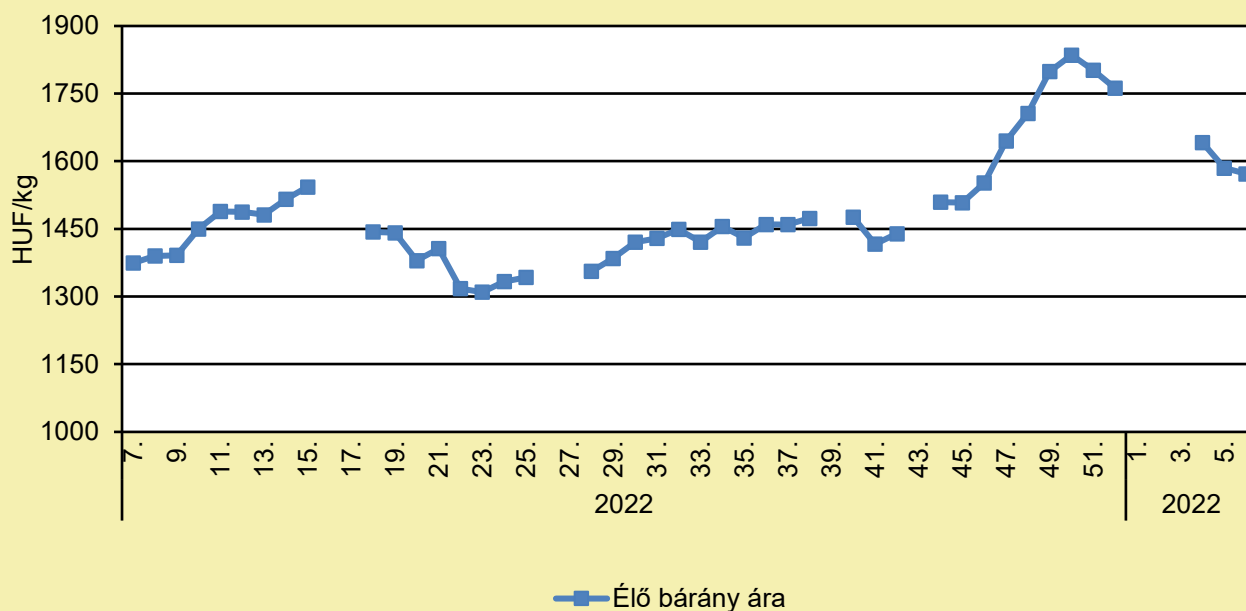
	2022. január	2022. december	2023. január	2023. január/ 2022. január (százalék)	2023. január/ 2022. december (százalék)
Marharostélyos	2 770	4 190	4 220	152,3	100,7

Megjegyzés: Az ár az áfát tartalmazza. A témában a következő friss adatokat a NAK 10. heti Piaci és Árinformációk kiadványában találja.

Forrás: KSH

JUH ÉS KECSKE

Az élő bárány termelői ára Magyarországon (2022–2023)



Forrás: AKI PÁIR (a legfrissebb adatokért kattintson a linkre: <https://pair.aki.gov.hu>)

Az élő bárány termelői árának változása Magyarországon (HUF/kg)

	2022. 6. hét	2023. 5. hét	2023. 6. hét	2023. 6. hét/ 2022. 6. hét (százalék)	2023. 6. hét/ 2023. 5. hét (százalék)
Élő bárány	1 379,3	1 585,0	1 572,1	114,0	99,2

Megjegyzés: A termelői ár az áfát és a szállítási költséget nem tartalmazza.

Forrás: AKI PÁIR (a legfrissebb adatokért kattintson a linkre: <https://pair.aki.gov.hu>)

JUH ÉS KECSKE

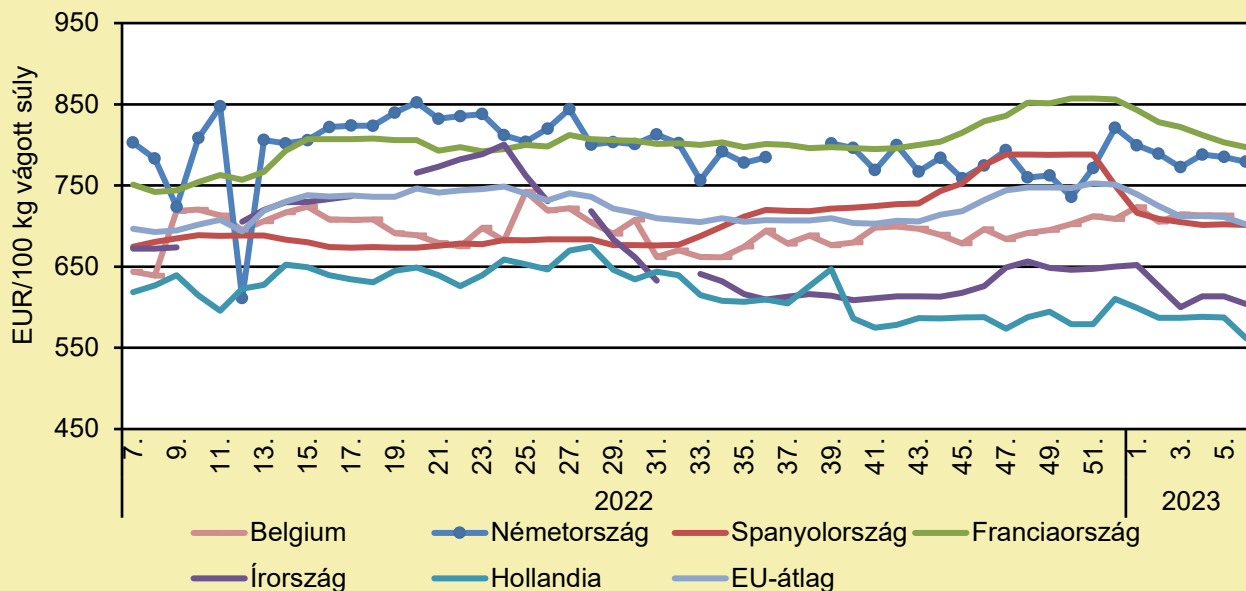
ERŐRE KAPHAT A JUHÁGAZAT, HA SIKERÜL A GENERÁCIÓVÁLTÁS

(allattenyestok.hu, február 10.)

A kereslet már egy ideje stabil a bány- és a húspiacon egyaránt. Az árakkal sohasem elégedettek a juhászok, ugyanakkor jövedelmező termelést lehet elérni a szaporulati, felnevelési mutatók javításával, az adottságokhoz jól kialakított tartási rendszerekkel és gyepgazdálkodással. Örömteli jelenség, hogy egyre több a fiatal juhász, akik nyitottak a legújabb technológiák alkalmazására. A korábbi folyamatosan élénk keresletnek és magas felvásárlási áraknak köszönhetően, kedvező helyzet alakult ki a juhágazatban, azonban a drasztikus költségnövekedés és a fizetőképes kereslet romlása már érezhető. A belföldi bányhúspiacon decemberben csökkent az eladás a karácsonyi akciók ellenére. A hazai piacon a konkurens húsok (sertés, baromfi) térítik el a fogyasztót, a külföldön pedig elsősorban a román és az ír-angol bányhús a nagy vetélytársunk. Az unióban 2022-ben is a magyar vágóbány volt az egyik legdrágább, azonban ez a magas árszint már nem érvényesíthető a bányhús eladási árában. A hazai nagy hizlalótelepek közül sokan nem telepítenek a téli időszakban, ami a tél végén vágóbányhiányhoz, majd az árak további emelkedéséhez vezethet. A forint erősödése 100 forinttal rontotta a kilogrammonkénti felvásárlási árat, ami 1700-2000 Ft/kg körül mozgott januárban, súlykategóriától és minőségtől függően. Február első fele nyugodt volt, ilyenkor kevés az eladni való bány, az árak is pár száz forintot csökkentek. A nehéz és könnyű bány ártrendváltás és a kialakult takarmányárak várhatóan újra inkább a könnyű bány előállítását fogják előtérbe helyezni – Hajduk Péter szerint. A Magyar Juh- és Kecsketenyésztő Szövetség (MJKSZ) ügyvezető igazgatója a legeltetés fontosságára hívja fel a figyelmet. Minél kevesebbet kell az állatokat télkörtben, karámban vagy hodályban tartani és betakarított takarmánnyal, drága munkaerő felhasználásával etetni, annál olcsóbban lehet azokat tartani. Ehhez szakszerű gyepgazdálkodásra van szükség, vagyis arra, hogy az év minél nagyobb részén lehessen legeltetni. Terjednek a legelőkertek és az olyan legeltetési rendszerek, ahol nincs szükség pásztorokra. A juhászok abban bíznak, hogy a kedvező őszi körülmények után a téli időjárás is kegyes lesz hozzájuk és sokáig legeltetni tudják állataikat. A gyapjúnál az egyetlen megoldás az új értékesítési csatornák keresése, a jelentős javuláshoz világpiacon változások elengedhetetlenek. Az ágazati szinten eddig is mérsékeltnek mondható juhtejtermelés várhatóan még tovább fog csökkenni, mert a tej felvásárlási ára nem tud lépést tartani a költségek növekedésével. Így a termelők sorban hagyják abba ezt a tevékenységet. Annak ellenére, hogy a juhtejtermékekre van fizetőképes kereslet, a feldolgozók nem tudnak a nyerstejért annyit fizetni, hogy a termelőknek megérje fejleszteni és gépesíteni a fejest és az állattartást. Ez egy ördögi kör, amiből úgy lehetne kitörni, ha állami támogatásokkal egyszerre, vagyis kapcsolatosan segítenék a termelést és a feldolgozást. A belföldi eladások tavaly visszaestek, amit az exportpiacok bővítésével csak részben lehetett kompenzálni – tájékoztatott Juhász Pál, a Kapos Ternero Kft. ügyvezető igazgatója. A juhhúsról nemzetközi szinten nagy a kereslet, de a hazai kicsi feldolgozó kapacitással nehéz versenyezni a nagybeszállítókat preferáló piacokon. Emellett az angol és az ír bány a magyarnál alacsonyabb áron elérhető, így annak szezonális megjelenésekor a meglévő importőreinknél is jelentősen visszaesik a rendelés. Az összefogás és a közös piacra lépés egy evidens és régen megvalósítandó feladat lenne az ágazat fenntartása érdekében, de Juhász Pál az 50 juhászattal töltött éve alatt még nem tapasztalt erre komoly szándékot.

JUH ÉS KECSKE

A nehéz bárány termelői ára Nyugat- és Dél-Európában (2022–2023)



Forrás: Európai Bizottság

A nehéz bárány termelői árának változása Nyugat- és Dél-Európában (EUR/100 kg vágott súly)

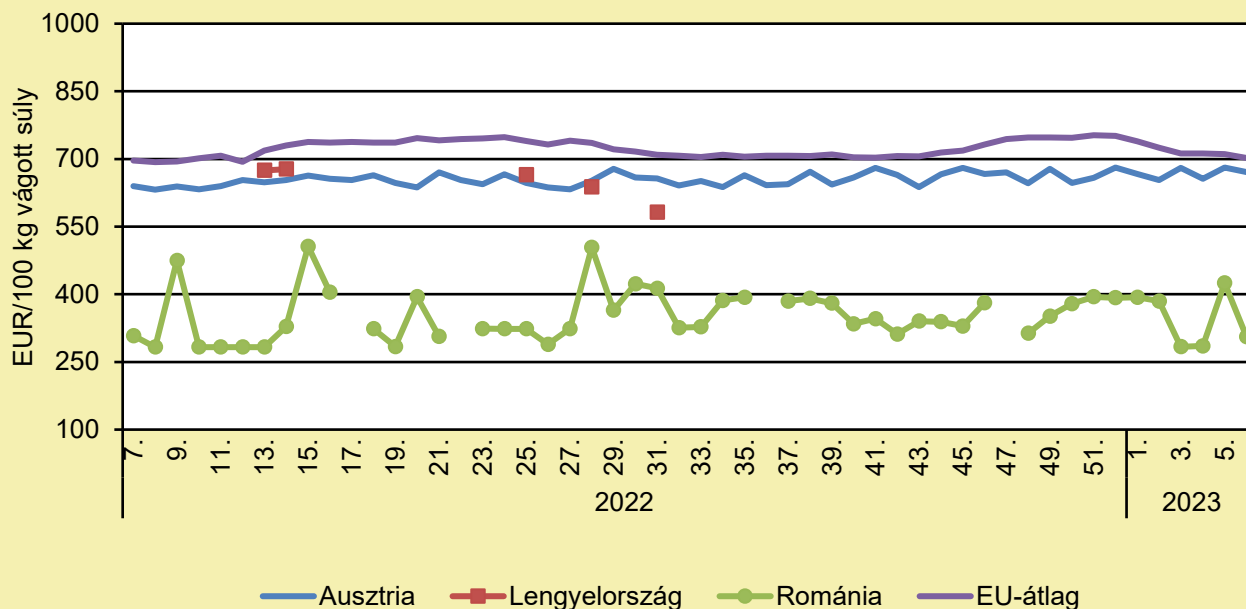
	2022. 6. hét	2023. 5. hét	2023. 6. hét	2023. 6. hét/ 2022. 6. hét százalék	2023. 6. hét/ 2023. 5. hét százalék
Belgium	653,4	713,0	–	–	–
Németország	826,2	785,1	779,1	94,3	99,2
Spanyolország	669,6	702,3	701,4	104,8	99,9
Franciaország	752,0	803,0	797,0	106,0	99,3
Írország	674,3	613,5	604,0	89,6	98,4
Hollandia	622,2	587,4	561,6	90,3	95,6
EU	695,2	711,1	702,0	101,0	98,7

Megjegyzés: Az ár a szállítási költséget tartalmazza, az áfát nem.

Forrás: Európai Bizottság

JUH ÉS KECSKE

A nehéz bárány termelői ára Közép-Európában (2022–2023)



Forrás: Európai Bizottság

A nehéz bárány termelői ára Közép-Európában (EUR/100 kg vágott súly)

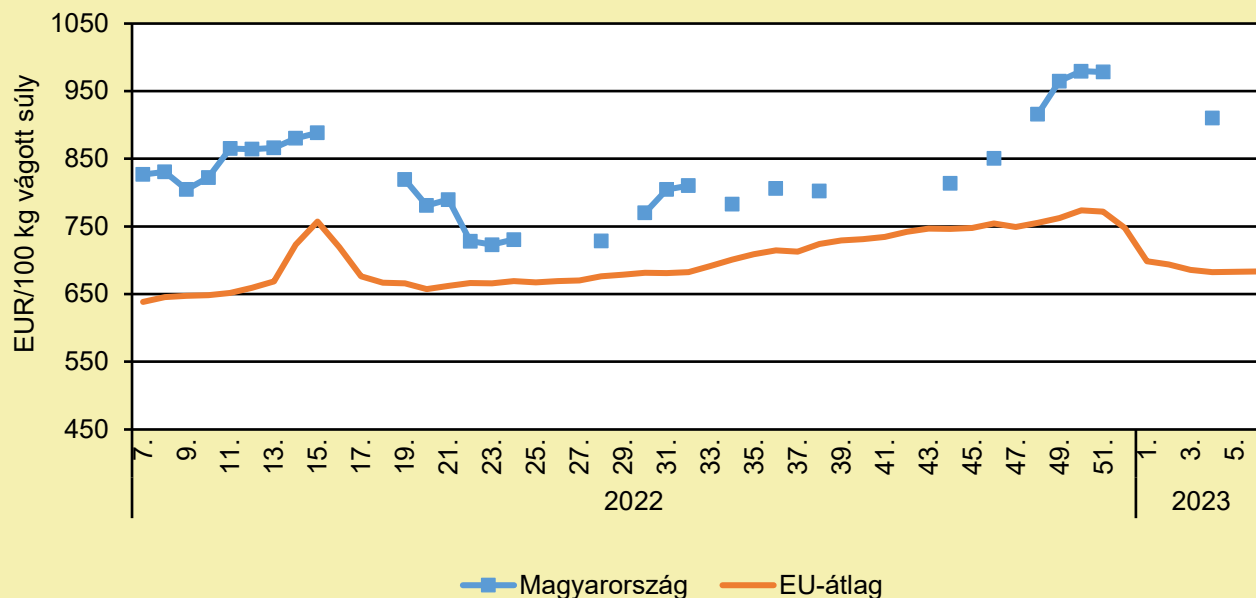
	2022. 6. hét	2023. 5. hét	2023. 6. hét	2023. 6. hét/ 2022. 6. hét (százalék)	2023. 6. hét/ 2023. 5. hét (százalék)
Ausztria	629,0	681,0	671,0	106,7	98,5
Lengyelország	–	–	–	–	–
Románia	283,1	425,0	306,1	108,1	72,0
EU	695,2	711,1	702,0	101,0	98,7

Megjegyzés: Az ár a szállítási költséget tartalmazza, az áfát nem.

Forrás: Európai Bizottság

JUH ÉS KECSKE

A könnyű bárány termelői ára Magyarországon és az EU-ban (2022–2023)



Forrás: Európai Bizottság

A könnyű bárány termelői árának változása Magyarországon és az EU-ban (EUR/100 kg vágott súly)

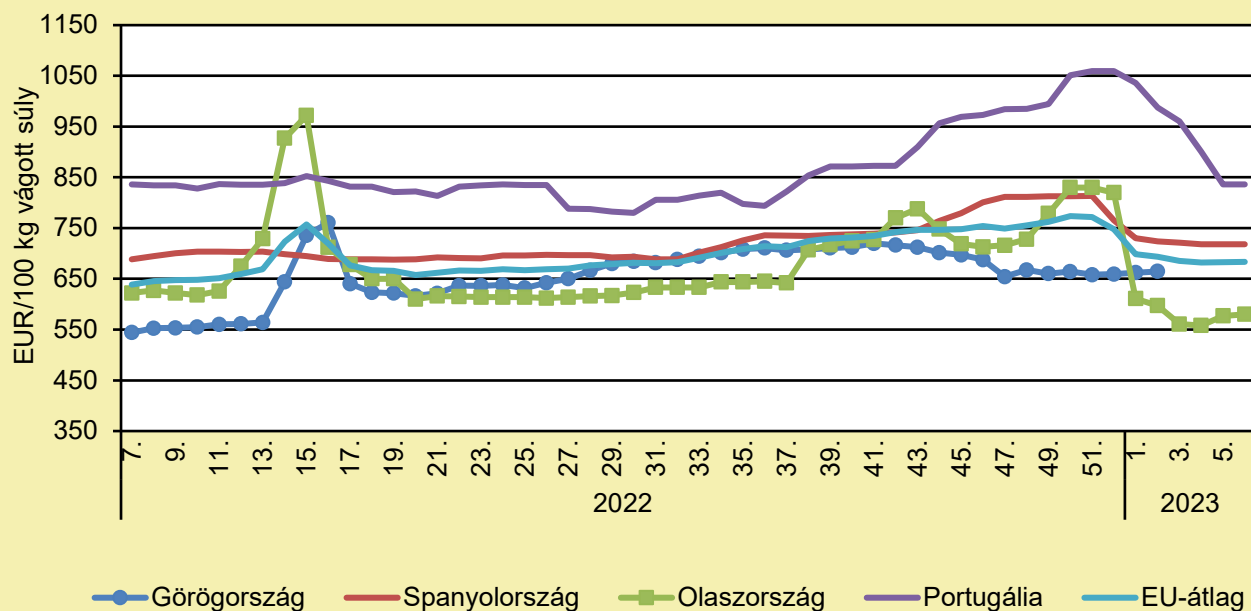
	2022. 6. hét	2023. 5. hét	2023. 6. hét	2023. 6. hét/ 2022. 6. hét százalék	2023. 6. hét/ 2023. 5. hét százalék
Magyarország	839,3	–	–	–	–
EU	632,4	682,8	683,2	108,0	100,1

Megjegyzés: Az ár a szállítási költséget tartalmazza, az áfát nem.

Forrás: Európai Bizottság

JUH ÉS KECSKE

A könnyű bárány termelői ára Nyugat- és Dél-Európában (2022–2023)



Forrás: Európai Bizottság

A könnyű bárány termelői árának változása Nyugat- és Dél-Európában (EUR/100 kg vágott súly)

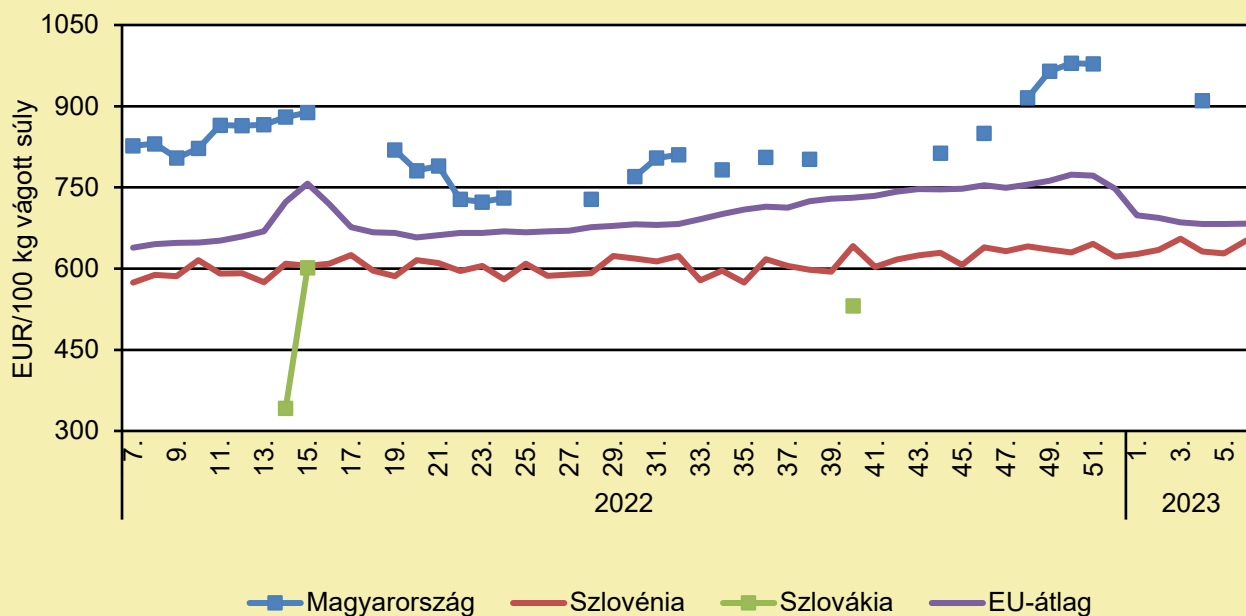
	2022. 6. hét	2023. 5. hét	2023. 6. hét	2023. 6. hét/ 2022. 6. hét százalék	2023. 6. hét/ 2023. 5. hét százalék
Görögország	539,4	–	–	–	–
Spanyolország	685,5	718,0	718,4	104,8	100,0
Olaszország	599,0	577,0	580,0	96,8	100,5
Portugália	833,2	836,0	836,0	100,3	100,0
EU	632,4	682,8	683,2	108,0	100,1

Megjegyzés: Az ár a szállítási költséget tartalmazza, az áfát nem.

Forrás: Európai Bizottság

JUH ÉS KECSKE

A könnyű bárány termelői ára Közép-Európában (2022–2023)



Forrás: Európai Bizottság

A könnyű bárány termelői árának változása Közép-Európában (EUR/100 kg vágott súly)

	2022. 6. hét	2023. 5. hét	2023. 6. hét	2023. 6. hét/ 2022. 6. hét százalék	2023. 6. hét/ 2023. 5. hét százalék
Magyarország	839,3	–	–	–	–
Szlovénia	600,5	628,0	652,0	108,6	103,8
Szlovákia	–	–	–	–	–
EU	632,4	682,8	683,2	108,0	100,1

Megjegyzés: Az ár a szállítási költséget tartalmazza, az áfát nem.

Forrás: Európai Bizottság

TAKARMÁNYIPAR

ROVAROK MENTHETIK MEG EURÓPÁT A FÜGGŐSÉGTŐL

(index.hu, február 11.)

Érdekes és egyelőre kiaknázatlan lehetőséget jelent a rovarfehérje, ami – a hagyományos fehérjeforrások alternatívájaként – új perspektívát nyithat az agráriparban, hiszen alapanyagként az előállítása nem csak fenntartható, de költséghatékony is egyben, ráadásul használatával jelentősen csökkenthető a szektor importkitettsége – mondta Horváth Péter, az UBM Zrt. vezérigazgatója, Magyarország piacvezető takarmány- és szójadara-értékesítő vállalatának vezetője. Európa fehérjemérlege negatív, ezért a takarmány- és az élelmiszeripar szükségletét fehérjenövény-importból kénytelen kielégíteni a kontinens. Horváth Péter szerint, a szója meghonosítása jó irány lehet, amennyiben az öntözés megoldható, valamint a termesztési időszakban rendelkezésre áll a szükséges légnedvesség. Megoldás lehet más fehérjehordozó növények honosítása is. Ilyen lehet például a cirok vagy a takarmányborsó. Ezek alkalmasak lehetnek arra, hogy részben kiváltsák a szójababot. Szintén alternatíva lehet olyan takarmányreceptúrák kikísérletezése, amelyek ugyancsak mérsékelhetik a zömében dél-amerikai szójafüggőséget. A növények mellett érdekes és egyelőre kiaknázatlan területet lát az UBM vezetője a rovarfehérjében, ami szerinte képes lehet pozitív irányba billenteni Európa fehérjemérlegét, valamint a takarmányok fehérje-összetételét. A vállalatnál van olyan szerződés, ami rovarokból készült fehérje felvásárlására vonatkozik, és zajlanak a kísérletek a rovarfehérje takarmányba keverésének módjairól is.

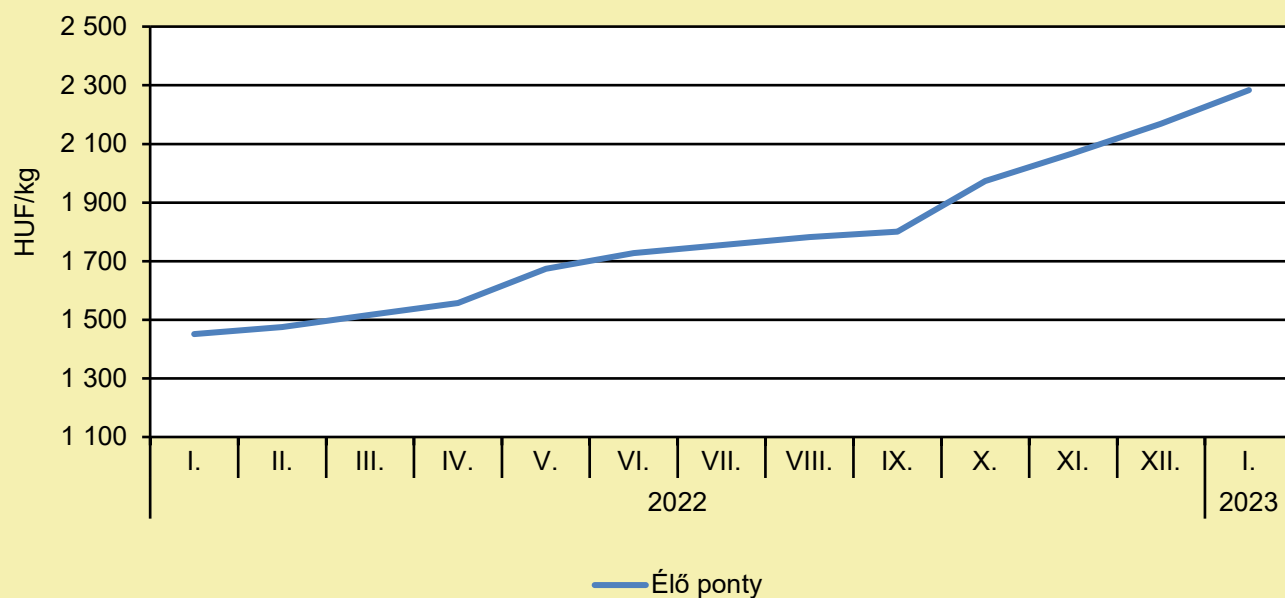
HALÁSZAT

SZÁRAZFÖLDI HALÖSVÉNY A SZARVASI ARBORÉTUMBAN

(sokszinuvidek.24.hu/behir.hu, február 11.)

Az új halösvény az eddig is meglévő Harcsa Tanösvényt egészíti ki. A másfél kilométer hosszú, 19 halfajt bemutató vízi tanösvény kiinduló és végpontja az arborétum kikötője, önállóan is végigjárható kenukkal, kajakokkal a Hármas-Körös holtágán. Aki nem a vízi utat választja, annak sem kell az ismeretekről lemondania. A vízparti útvonalon számos hasznos információt olvashatnak az érdeklődők az interaktív táblákon, illetve egy-egy verses formában megírt találós kérdést is megfejthetnek, utóbbiakat Bodó Iván halászati mérnök írta. A Körösben mintegy 55 faj fordul elő, ezek közül több mint 40 található meg a szarvasi holtágban.

Az élő ponty fogyasztói átlagárának alakulása Magyarországon (2022–2023)



Forrás: AKI

Néhány haltermék fogyasztói átlagárának alakulása Magyarországon (HUF/kg)

	2022. január	2022. december	2023. január	2023. január/ 2022. január (százalék)	2023. január/ 2022. december (százalék)
Élő ponty	1 451	2 169	2 284	157,4	105,3
Pontyzelet	2 576	3 656	3 858	149,8	105,5
Bőrös afrikai harcsafilé	3 354	4 280	4 494	134,0	105,0
Busatörzs	1 453	2 046	2 310	159,0	112,9
Busaszelet	1 657	2 166	2 335	140,9	107,8
Lazacfilé	5 969	8 519	8 814	147,7	103,5

Megjegyzés: A témában a következő friss adatokat a NAK 8. heti Piaci és Árinformációk kiadványában találja.

Forrás: AKI

HALÁSZAT

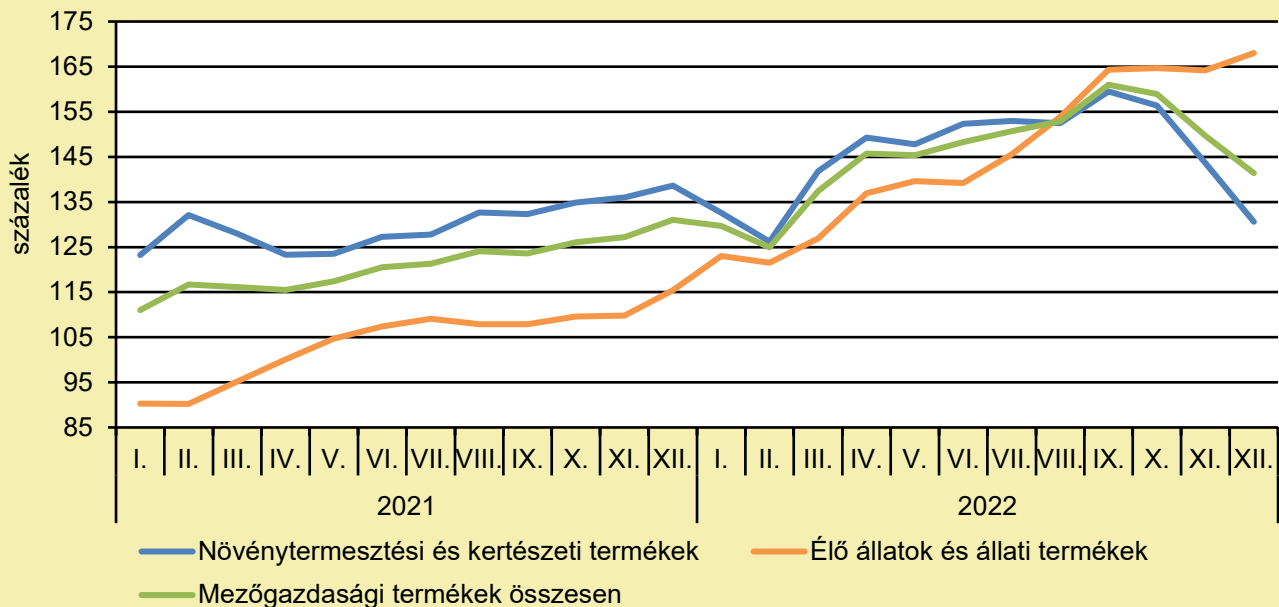
100 MÁZSA PONTY TELEPÍTÉSÉT TERVEZIK A VELENCEI-TÓBA

(pecaverzum.hu, február 10.)

A Pátkai-tározóból töltik fel a tavat és építenek megkerülő csatornát is. A halgazdálkodáshoz, horgászathoz alapvető szükséglet, hogy egy tóban legyen elegendő és megfelelő minőségű víz, ez sajnos a Velencei-tóra nem volt mindig igaz az elmúlt években. Pálinkás Imre, a Magyar Országos Horgász Szövetség (Mohosz) Velencei-tavi kirendeltségének vezetője kijelentette, a biztonságos vízállás elérése nélkülözhetetlen ahhoz, hogy folytatni tudják a megszokott intenzitású haltelepítéseket. Persze évszakonként eltérő, hogy mekkora vízállás tekinthető optimálisnak, a legmagasabb értelemszerűen a tavaszi időszakban szokott lenni, a legalacsonyabb pedig szeptember végén, október elején. A két időpont között jó esetben átlag 30–40 centiméter a különbség, tavaly 50 volt, mert április közepén 102 centimétert mértek, az első őszi hónap végén pedig 53-at, mára szerencsére már 88 centiméternél tartanak. Azt reméli, ez lesz a jellemző a következő hetekre, hónapokra is, és amennyiben jövőre hasonló lesz a helyzet, akkor a mesterséges vízpótlással együtt regenerálódhat annyira a tó, hogy megvalósulhat az intenzívebb haltelepítés. Idén egyelőre azt tervezik, hogy kora tavasszal 100 mázsa háromnyaras, zömében fogható méretű pontyot tesznek a tóba, utána a vízállástól függ, mely fajok, mely korosztályai kerülhetnek sorra. Ha folytatódik a vízállás emelkedő tendenciája, akkor süllőt, csukát, balint is a megszokottnál nagyobb mennyiségben szeretnének – a ragadozók esetében ugyanis különösen súlyos volt a halpusztulás mértéke –, emellett szóba kerülhetnek más fajok, például keszeg, compó, széles kárász is. Ez utóbbiak telepítése attól is függ, a piacon sikerül-e beszerezni a kívánt mennyiségben ezeket az állatokat, illetve hosszabb távon a döntést turisztikai-horgászati szempontok is befolyásolják. 2020-ban volt egy jelentősebb augusztusi süllőpusztulás, ekkor több mázsa halat gyűjtöttek össze, 2021-ben két nagyobb hullám volt – az egyik június közepén, a másik augusztus 20-a előtt –, ennek következtében 11 tonna tetemet emeltek ki, ennek 80-85 százaléka keszeg volt, a többi főként amur, harcsa, busa és süllő. Tavaly pedig július második felétől egészen szeptember végéig változó intenzitással jöttek a felszínre a halak, ekkor csaknem 4 tonna elhullott állatot – amelynek 85-90 százaléka harcsa volt, a maradék zömmel keszeg – szedtek ki a tóból.

AGRÁRÁGAZAT ÁLTALÁBAN

A mezőgazdasági termelői árak alakulása (előző év azonos időszaka = 100 százalék)



Megjegyzés: A témában a következő friss adatokat a NAK 11. heti Piaci és Árinformációk kiadványában találja.
Forrás: KSH-adatok alapján AKI-szerkesztés

ELKESERÍTŐ HELYZETJELENTÉS: TOVÁBB CSÖKKENHET AZ ÁLLATÁLLOMÁNY (agroinform.hu, február 14.)

A Magyar Állattenyésztők Szövetségének főtitkára, Wagenhoffer Zsombor számolt be az Agrárminisztérium mezőgazdaságért és vidékfejlesztésért felelős államtitkárnak az állattenyésztési ágazatok aktuális helyzetéről, és javaslatokat fogalmaztak meg a jelenlegi helyzettel kapcsolatban. A helyzetértékelést a húsmarha, a lótenyésztő, a kiskérődző, a méh, a nyúl és az őshonos baromfi ágazatokra vonatkozóan készítették el. Az aszály és az őszi csapadékos időjárás miatt a tervezetthez képest kevesebb és gyengébb minőségű takarmányt sikerült termeszteni. Jelentős többletköltséggel járt a hiányzó mennyiség beszerzése és a toxinnal szennyezett tételek semlegesítése. Nem váltotta be a hozzá fűzött reményeket a vásárolt tömegtakarmány szállításra nyújtott támogatás sem, mert csak nagyon kevesen vették igénybe. „Hatékonyabb segítség lett volna, ha ezt az összeget a 148-as keretének kiegészítésére fordítják”. A húsmarha és juhtartók főként a takarmányhiány miatt kényszerültek az állományuk csökkentésére. 2023-ban, a korábbi évekhez képest, a tejelő tehének és a kocák száma is kevesebb lesz. Mivel a külső körülmények (a piac, az időjárás, az uniós többletelőírások, az egyre szigorúbb szabályok, a fogyasztói elvárások) és a jövedelmezőség folyamatosan romlik, nagyon nagy jelentősége lesz annak, hogy az állattartók a számukra nyújtható támogatási lehetőségeket maximálisan kihasználják. A tenyésztőszervezetek támogatására elkülönített 1,3 milliárd forint évek óta nem elég, ebből az összegből nem tudnak bizonyos fejlesztéseket elvégezni. Annak érdekében, hogy a tenyésztésben, tenyészállat-előállításban és a genetikai erőforrásaink megőrzésében Magyarország képes legyen megőrizni a szuverenitását, arra van szükség, hogy fennmaradjon és fejlődhessen a hazai tenyésztés-szervezés, és a tenyésztők számára a tenyésztőszervezetek világszínvonalú szolgáltatást tudjanak nyújtani.

AGRÁRÁGAZAT ÁLTALÁBAN

A SÚLYOS PROBLÉMÁK ELLENÉRE SZÁMOS TÁMOGATÁS VÁRHATÓ

(agronaplo.hu, február 10.)

Farkas Sándor, a Nemzeti Agrárgazdasági Kamara Csongrád-Csanád vármegyei szervezete által rendezett fórumon azt mondta, az elmúlt évtizedben a magyar mezőgazdaság kiemelt stratégiai ágazattá vált, minden nehézség ellenére képes volt a megfelelő mennyiségű és minőségű, biztonságos élelmiszer előállítására. 2027-ig mintegy 5300 milliárd forint közvetlen mezőgazdasági támogatást kaphatnak a magyar gazdálkodók, ezek elnyeréséhez azonban a korábbinál sokkal erősebb zöld feltételeket kell teljesíteni. Ezek a zöld előírások az összes uniós forrással rendelkező területalapú és állattartáshoz kapcsolódó támogatás mögött megjelennek. Az őszi, nyári betakarítású kultúrák után a talajborítást fenn kell tartani. Előírás – a 10 hektár alatti termelőket, az ökológiai gazdálkodókat, a döntő arányban gyepen gazdálkodókat leszámítva – a kötelező vetésváltás is a szántóterületeken. Minden évben, minden mezőgazdasági parcella egyharmadán – a hibrid kukorica vetőmagjának előállítását kivéve – új növényt kell termesztetni. A szabályosan lebonyolított másodvetés feloldja ezt a kötelezettséget. A gazdálkodóknak a szántóterületek 4 százalékát nem termő területként kell kezelniük, bizonyos feltételek teljesítése esetén ez az arány 3 százalékra mérsékelhető. Az uniós szabályok változását kihasználva, több területtípus bevonható a támogatható körbe, így a biodiverzitás szempontjából értékes vizenyős területek vagy a széleróziót mérséklő fás szegélyek. A területalapú alaptámogatás 147 euró körül alakul hektáronként, melyet az 1200 hektár alatti gazdálkodók esetén újraelosztó támogatás egészít ki. Ennek mértéke 10 hektárig 80 euró/hektár, 11–150 hektárig 40 euró/hektár lesz várhatóan. Az agroökológiai program minden gazdálkodó számára elérhető. A termelők a szántó, gyep és ültetvény esetében is minden évben dönthetnek úgy, hogy a választható jó gyakorlatokat teljesítve igénylik-e a 80 euró/hektár támogatást. A fiatal gazda támogatás hektáronként 157 euróra emelkedik, a támogatható terület nagysága 300 hektárra növekszik a jelenlegi 90-ről.

ÉLELMISZERIPAR ÁLTALÁBAN

EGYRE SIKERESEBB AZ ÉTOLAJ VISSZAGYŰJTÉSE

(storeinsider.hu, február 13.)

Már egyre több üzletlánc mellett is üzemel használt étolajgyűjtőpont. A Coop Gazdasági Csoport elkötelezett a környezetvédelem mellett, így most pénzzel igyekszik buzdítani a vásárlóit a használt étolaj leadására. A kereskedelmi csoportnál idáig több mint 600 ezer liter használt étolaját adtak le a vásárlók, akik minden leadott liter után 100 Ft-os kupont is kapnak. Fontos tisztában lenni azzal, hogy a sütőolajat nem szabad a lefolyóba önteni, mivel az több szempontból is káros. Az a helyes eljárás, ha a használt étolajat otthon külön gyűjtjük egy műanyag flakonban, majd az erre kijelölt gyűjtőpontokon leadjuk. A sütőolaj lerakódik a csatorna oldalán, és ha folyóba vagy élővízbe kerül, lezárja az oxigénréteget az élőlények elől. Országsszerte több helyen van gyűjtőpont, a [biofilter](#) oldalán érdemes rákeresni, melyik van a lakóhelyünkhöz legközelebb. A nagyobb üzletláncok is egyre elkötelezettebbek a környezetvédelem terén, a Lidl, az Aldi, a Tesco és a Coop áruházak mellett is sok a visszagyűjtőpont. A környezettudatosság jegyében az országban az élelmiszer-kereskedelmi szereplők közül elsőként, egyedülálló kezdeményezésként a Coop már 2017-ben elindította a használt étolaj visszagyűjtését üzleteiben, amely mára a szupermarket kategóriájú egységekben alapszolgáltatás, összesen 540 boltban érhető el (az olajpontok listája megtalálható a Coop honlapján). Az idei évben további 150 ezer literrel számol a kereskedelmi csoport. A vásárlók, szűrve és literes kiszerelésenként adhatják le a kijelölt üzletekben a használt étolajat.

ÚJABB ÉLELMISZER FORGALMAZÁSÁT HAGYTA JÓVÁ AZ EURÓPAI BIZOTTSÁG

(agronaplo.hu/NAK, február 14.)

Megjelent az Európai Bizottság [2023/267 végrehajtási rendelete](#) a Canarium ovatum Engl. szárított diója harmadik országból származó hagyományos élelmiszerként történő forgalomba hozatalának engedélyezéséről és az (EU) 2017/2470 végrehajtási rendelet módosításáról. A DOMENICODELUCIA SPA vállalat (a továbbiakban: kérelmező) bejelentést tett a Bizottságnak arról, hogy a Canarium ovatum Engl. dióját harmadik országból származó hagyományos élelmiszerként forgalomba kívánja hozni az uniós piacon. A kérelmező a Canarium ovatum Engl. szárított dióját az általános népesség részére, önmagában történő fogyasztásra szánta. Tudományos szakvéleményében az Európai Élelmiszerbiztonsági Hatóság arra a következtetésre jutott, hogy a Canarium ovatum Engl. diójának összetételével és kért felhasználásának hagyományával kapcsolatban rendelkezésre álló adatok nem vetnek fel biztonságossági aggályokat, így a Bizottság engedélyezi az új élelmiszer forgalomba hozatalát. Az élelmiszerek címkéjén fel kell tüntetni azonban, hogy a Canarium ovatum Engl. szárított diója allergiás reakciókat válthat ki a kesudióra és a dióra ismert allergiás fogyasztóknál. Az (EU) 2017/2470 végrehajtási rendelet melléklete e rendelet mellékletének megfelelően módosul. A rendelet az Európai Unió Hivatalos Lapjában való kihirdetését (2023. február 8.) követő huszadik napon lép hatályba.

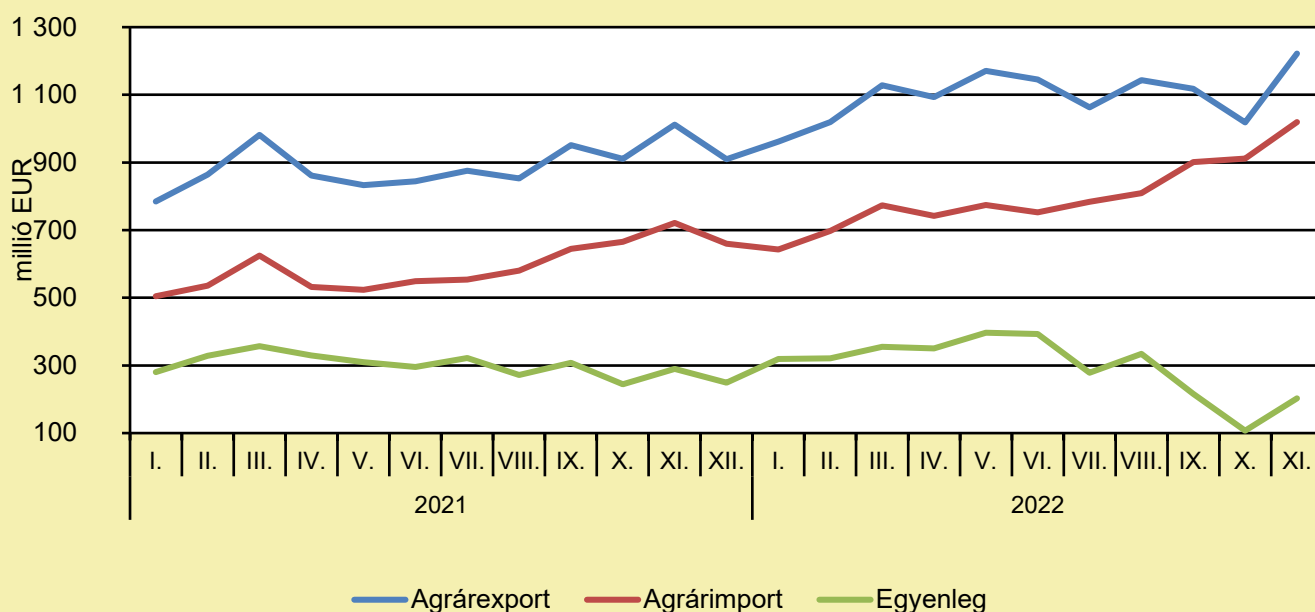
ÉLELMISZER-KERESKEDELEM

ÉLELMISZER-KÜLKERESKEDELEM

(KSH-adatok alapján AKI-szerkesztés, február)

A mezőgazdasági és élelmiszeripari termékek exportértéke 20,8, importértéke 41,3 százalékkal emelkedett, az egyenleg pedig 30,2 százalékkal volt kevesebb 2022 novemberében, az előző év azonos időszakához képest. A mezőgazdasági és élelmiszeripari termékek kivitelének értéke 1222 millió eurót, behozatalának értéke 1020 millió eurót tett ki, az agrár-külkereskedelem aktívuma 203 millió euró volt 2022 tizenegyedik hónapjában, azaz 88 millió euróval kevesebb, mint egy évvel korábban.

Az agrár-külkereskedelem havonkénti alakulása



Megjegyzés: A témában a következő friss adatokat a NAK 10. heti Piaci és Árinformációk kiadványában találja.
Forrás: KSH-adatok alapján AKI-szerkesztés

ÉLELMISZER-KERESKEDELEM

A TARTÓS ÉLELMISZEREK PIACÁN FOLYTATJA A GVH CÉLZOTT HATÓSÁGI AKCIÓIT

(trademagazin.hu/MTI, február 9.)

A tartós élelmiszerek piacán folytatja a Gazdasági Versenyhivatal (GVH) célzott hatósági akcióit, amelyek célja, hogy feltárja a magyarországi élelmiszer-termékláncok versenytorzulásait. A február 8-án indított újabb vizsgálat oka, hogy számos tartós élelmiszer (például konzerv- és gyorsfagyasztott termék) fogyasztói ára nagymértékben emelkedett, emellett tavaly időszakos hiány is kialakult. Az élelmiszerek értékláncai egymástól eltérhetnek, ugyanakkor minden esetben többszintűek, amelyekben mind magyarországi, mind külföldi vállalkozások megtalálhatók. Mivel a kiugró élelmiszer-infláció a társadalom egészét érinti, a GVH már tavaly konzultáció-sorozatba kezdett, hogy tájékozódhasson az érintett piacok folyamatairól, illetve felhívja a gazdasági szereplők figyelmét a versenyjog betartásának fontosságára. A gyorsított ágazati vizsgálatok során, a hivatal a versenytörvény felhatalmazása alapján – bírói engedéllyel – helyszíni kutatást (rajtaütést) is tarthat. Az elmúlt két napban a GVH számos helyszínre is kiszállt előzetes értesítés nélkül, hogy adatokat gyűjtsön a forgalmazási láncolat legkülönbözőbb szintjein (gyártóktól, forgalmazóktól, kis- és nagykereskedelmi szereplőktől). Az információgyűjtést és adatok elemzését követően, a hivatal nyilvános jelentésekben összegezi majd a gyorsított ágazati vizsgálatok eredményeit. Ezek elkészítésére egy hónapja van, amely indokolt esetben két hónappal meghosszabbítható.

Felelős kiadó:



NEMZETI
AGRÁRGAZDASÁGI
KAMARA

Nemzeti Agrárgazdasági Kamara
H-1115 Budapest, Bartók Béla út 105–113.
Telefon: +36 80 900 365 (zöld szám)
www.nak.hu
piac@nak.hu

A kiadványt összeállítja és szerkeszti:



Agrárközgazdasági Intézet
H-1093 Budapest, Zsil utca 3–5.
Telefon: (+36 1) 217-1011
www.aki.gov.hu
aki@aki.gov.hu