

2023/14. HÉT

NAK PIACI ÉS ÁRINFORMÁCIÓK

A NEMZETI AGRÁRGAZDASÁGI KAMARA PIACFIGYELŐ HÍRSZOLGÁLATA

Állattenyésztés



NEMZETI
AGRÁRGAZDASÁGI
KAMARA



Agrárközgazdasági
Intézet

KÖSZÖNTŐ



Tisztelt Tagunk!

A [Nemzeti Agrárgazdasági Kamara](#) (NAK) legfontosabb feladata, hogy hasznos és értékteremtő szolgáltatásokkal segítse tagjait. Ezek egyike piacfigyelő hírszolgálatunk, a NAK Piaci és Árinformációk.

Heti rendszerességgel frissülő összeállításunk célja, hogy hozzájáruljunk tagjaink magas színvonalú, naprakész informáltságához és ezen keresztül megalapozott üzleti döntéseihez. Kiadványunkban ágazatonként rendszerezve nyújtjuk át Önnek az adott hétre vonatkozó legfrissebb piaci és szakmai információkat – külön a növénytermesztési és az állattenyésztési szektorra.

Felhívom figyelmét, hogy a korábban megjelent összeállítások is folyamatosan elérhetők a NAK honlapján található [archívumban](#).

Őszintén remélem, hogy kiadványunkkal hasznos segítséget tudunk Önnek nyújtani munkájához, vállalkozása sikerességéhez. Visszajelzéseit, javaslatait szívesen fogadjuk a piac@nak.hu e-mail címre.

Üdvözlettel:
Györfy Balázs

TARTALOMJEGYZÉK

RÖVIDÍTÉSEK JEGYZÉKE	4
BROJLER	5
PULYKA	12
EGYÉB SZÁRNYAS	14
TOJÁS	15
SERTÉS	21
TEJELŐ TEHÉN	28
HÚSMARHA	35
JUH ÉS KECSKE	43
TAKARMÁNYIPAR	50
HALÁSZAT	51
AGRÁRÁGAZAT ÁLTALÁBAN	52
ÉLELMISZERIPAR ÁLTALÁBAN	54
ÉLELMISZER-KERESKEDELEM	55

RÖVIDÍTÉSEK JEGYZÉKE

AKI	Agrárközgazdasági Intézet
AKI PÁIR	Agrárközgazdasági Intézet Piaci Árinformációs Rendszer
EU	European Union (<i>Európai Unió</i>)
AM	Agrárminisztérium
KSH	Központi Statisztikai Hivatal
MNB	Magyar Nemzeti Bank
MTI	Magyar Távirati Iroda
USDA	United States Department of Agriculture (<i>az Amerikai Egyesült Államok Mezőgazdasági Minisztériuma</i>)

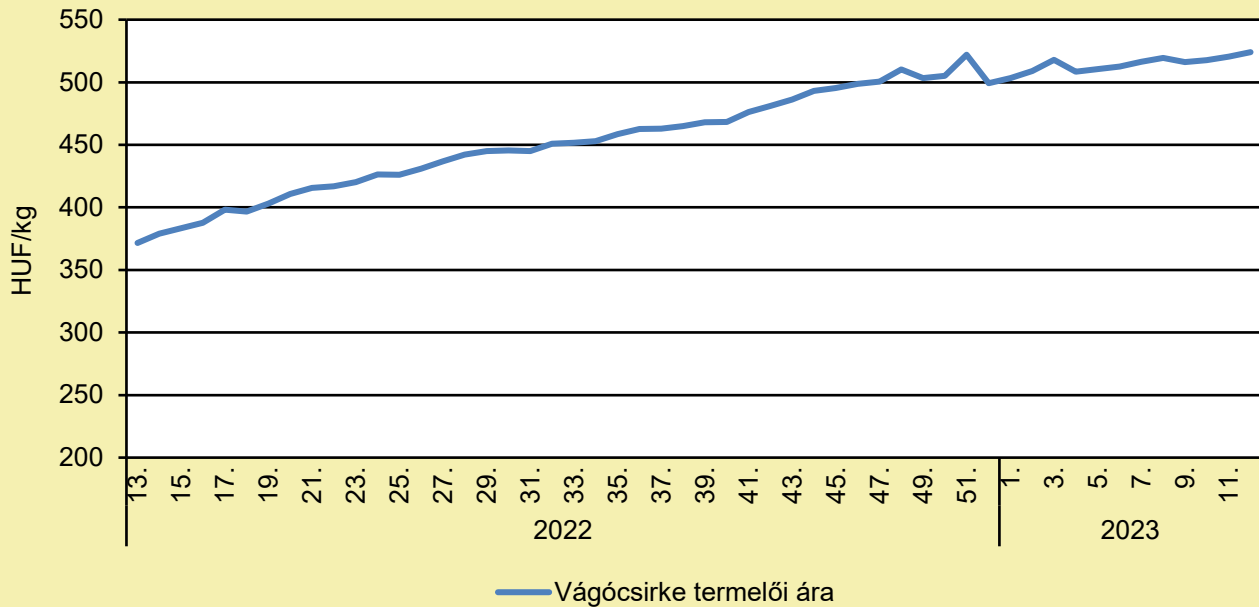
KÍNA ÚJRANYITÁSA KIS HASZONNAL JÁR A HELYI BAROMFIIPARNAK

(magyarmezogazdasag.hu, március 31.)

A kínai csirketermelők csekély azonnali haszonra tesznek szert azzal, hogy a kelet-ázsiai ország gazdasága újranyílik, de a beruházások a jövőt célozzák. A kínai gazdaság újranyitása tavaly év végén a hazai gazdasági élénküléshez vezet a Swiss Re Institute kutatóintézet szerint. Ezt az újjáéledést a hazai szolgáltatások, például a vendéglátás fellendülése vezeti majd. A felfutás ellenére a legfrissebb jelentések arra utalnak, hogy a baromfitermelés nem feltétlenül profitál úgy ebből a változásból, ahogy számították. A genetika beszerzési nehézségei, illetve a csirke országon belüli értékesítésében tapasztalható változások miatt az idei kibocsátás nagyjából hasonló lesz a 2021-eshez. Az Egyesült Államok Mezőgazdasági Minisztériumának (USDA) külföldi mezőgazdasággal foglalkozó szolgálata (Foreign Agriculture Service, FAS) jelentése szerint, az idei kínai csirketermelés eléri a 14,3 millió tonnát. A fehér tollú madarak termelése enyhén növekszik, míg a sárga tollú madaraké csökken. Míg a fehér tollú madarak iránti kereslet, illetve a termelés emelkedhet, a gyártókat folyamatosan visszafogják a genetika behozatalára vonatkozó korlátozások. A kínai baromfiipar nagymértékben függ az importált genetikától, de tavaly több jelentős exportáló ország jelentette magas patogenitású madárinfluenza (HPAI) járvány kitörését, ami akadályozza az exportjukat. Az ezekből az országokból származó kínai import tavaly közel 60%-kal csökkent, míg az import Új-Zélandról 85%-ot esett. Ami a sárga tollú ágazatot illeti, bár egyes nagy termelők továbbra is nyereséget érnek el, ez állítólag nem elég a kis- és középvállalkozások által jelentett veszteségek leküzdésére, amelyek az év előrehaladásával továbbra is kilépnek a piacról. A sárga tollú szektort különösképpen az élő madárcsirkék bezárása érintette és az, hogy ebből következően a fogyasztók áttértek a levágott/hűtött termékekre. Az előrejelzések szerint az idei fogyasztás eléri a 14,4 millió tonnát, amit ellátási nehézségek hátráltatnak. A csirkehús árának emelkedése azonban arra ösztönzött néhány termelőt, hogy új, vertikálisan integrált létesítményekbe fektessenek be. Számos ilyen várhatóan még ebben az évben megjelenik. A fehér tollú madarak fogyasztása várhatóan növekszik az iskolákban, céges étkezdékben, szállodákban, a vendéglátásban, gyorséttermekben válaszul a COVID-19 korlátozások feloldására és az importvizsgálati követelményekre. Azonban az ágazat fellendülése fokozatos lesz. A csirkehús behozatala a csirke láb kivételével várhatóan enyhén csökken 2023 során – 630 ezer tonna körül alakul majd. Az USDA FAS szerint a csökkenés egyik oka az Egyesült Államokra vonatkozó madárinfluenza miatt elrendelt korlátozás. Az import valószínűleg tovább növekszik különösen azok az országokból, amelyek mentesek a madárinfluenzától, mint Brazília. A brazil import azonban a dömpingellenes intézkedések hatálya alá tartozik. Ami a tengerentúli értékesítést illeti, Kína csirkehúsexportja az előrejelzések szerint eléri az 555 ezer tonnát, például a Hongkongból és Japánból jelentkező a piaci igények miatt. Az ezekre a piacokra irányuló exportban a tovább feldolgozott és nagyobb hozzáadott értékű termékek dominálnak.

BROJLER

A vágócsirke termelői ára Magyarországon (2022–2023)



Forrás: AKI PÁIR (a legfrissebb adatokért kattintson a linkre: <https://pair.aki.gov.hu>)

A vágócsirke termelői árának változása Magyarországon (HUF/kg)

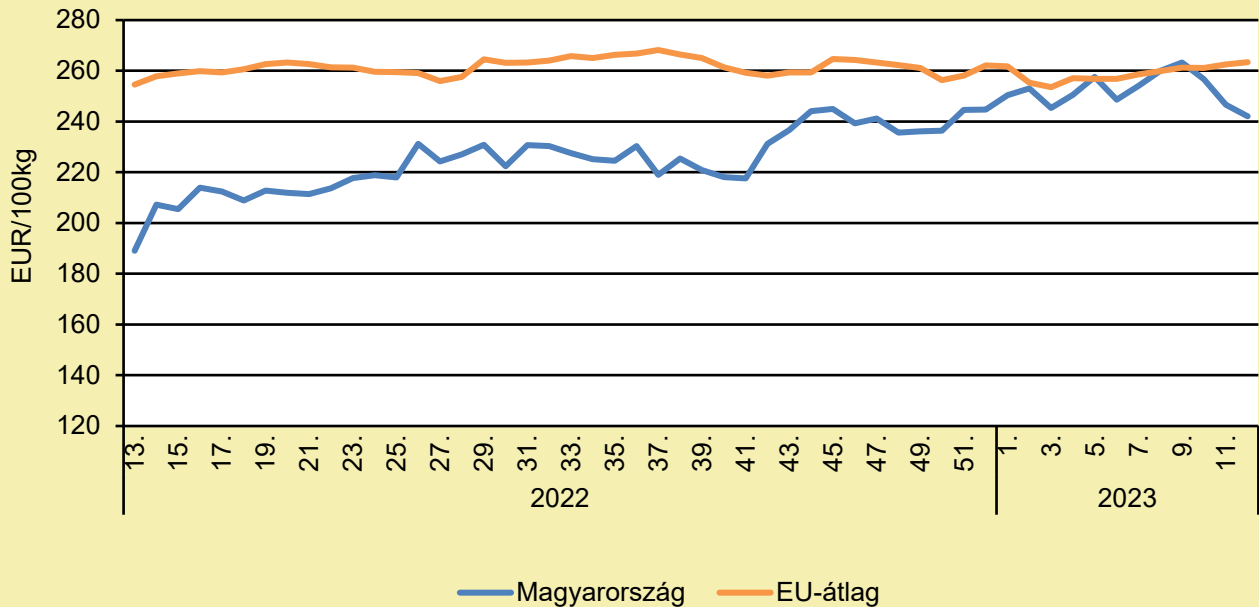
	2022. 12. hét	2023. 11. hét	2023. 12. hét	2023. 12. hét/ 2022. 12. hét (százalék)	2023. 12. hét/ 2023. 11. hét (százalék)
Vágócsirke	370,6	520,5	524,1	141,4	100,7

Megjegyzés: Az élősúlyos termelői ár az áfát és a szállítási költséget nem tartalmazza.

Forrás: AKI PÁIR (a legfrissebb adatokért kattintson a linkre: <https://pair.aki.gov.hu>)

BROJLER

Az egész csirke (65 százalékos) feldolgozói értékesítési ára Magyarországon és az EU-ban (2022–2023)



Forrás: AKI PÁIR (a legfrissebb adatokért kattintson a linkre: <https://pair.aki.gov.hu>)

Az egész csirke (65 százalékos) feldolgozói értékesítési árának változása Magyarországon és az EU-ban (EUR/100 kg)

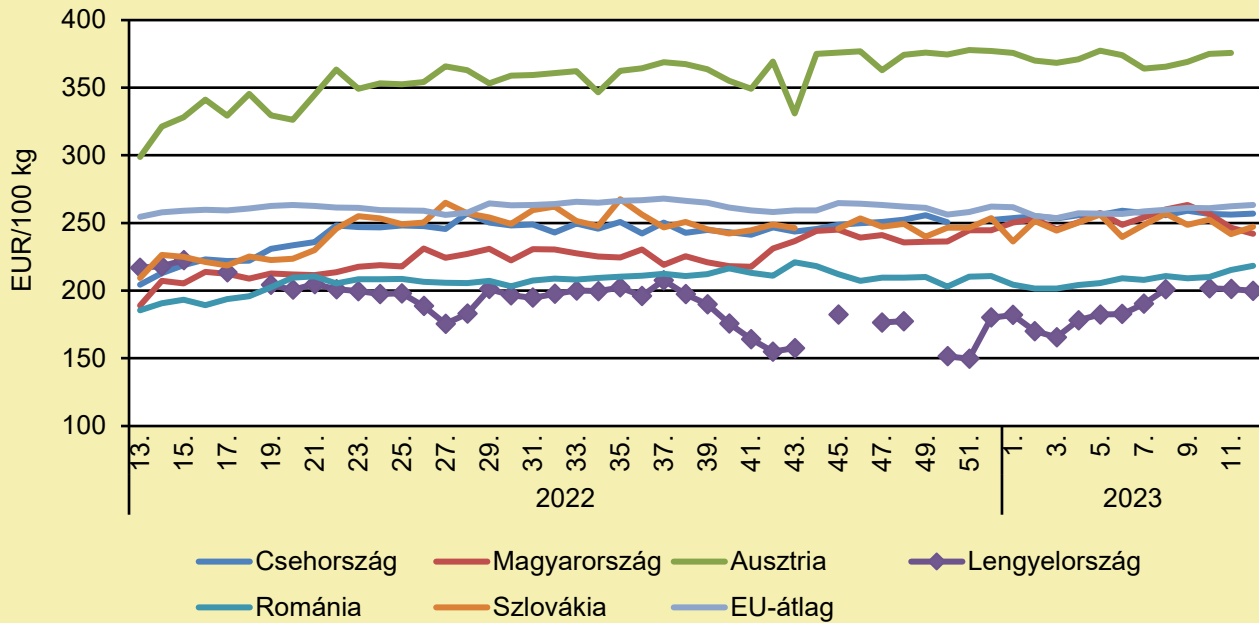
	2022. 12. hét	2023. 11. hét	2023. 12. hét	2023. 12. hét/ 2022. 12. hét (százalék)	2023. 12. hét/ 2023. 11. hét (százalék)
Magyarország	186,7	246,6	242,1	129,7	98,2
EU	250,8	262,5	263,4	105,0	100,4

Megjegyzés: Az ár az áfát nem tartalmazza.

Forrás: AKI PÁIR (a legfrissebb adatokért kattintson a linkre: <https://pair.aki.gov.hu>)

BROJLER

Az egész csirke (65 százalékos) feldolgozói értékesítési ára Közép-Európában (2022–2023)



Forrás: Európai Bizottság

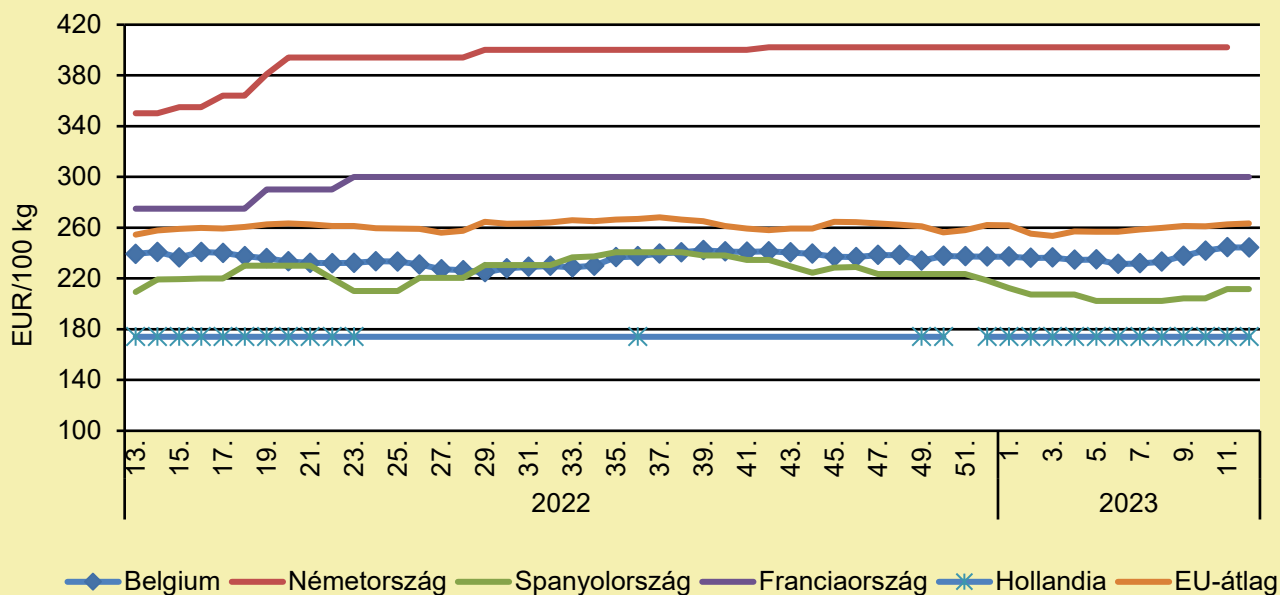
Az egész csirke (65 százalékos) feldolgozói értékesítési árának változása Közép-Európában (EUR/100 kg)

	2022. 12. hét	2023. 11. hét	2023. 12. hét	2023. 12. hét/ 2022. 12. hét (százalék)	2023. 12. hét/ 2023. 11. hét (százalék)
Csehország	199,3	256,2	257,0	129,0	100,3
Magyarország	186,7	246,6	242,1	129,7	98,2
Ausztria	298,9	375,8	–	–	–
Lengyelország	214,0	201,2	199,9	93,4	99,3
Románia	184,7	215,3	218,3	118,2	101,4
Szlovákia	205,0	241,8	247,2	120,6	102,2
EU	250,8	262,5	263,4	105,0	100,4

Megjegyzés: Az ár az áfát nem tartalmazza.
Forrás: Európai Bizottság

BROJLER

Az egész csirke (65 százalékos) feldolgozói értékesítési ára Nyugat- és Dél-Európában (2022–2023)



Forrás: Európai Bizottság

Az egész csirke (65 százalékos) feldolgozói értékesítési árának változása Nyugat- és Dél-Európában (EUR/100 kg)

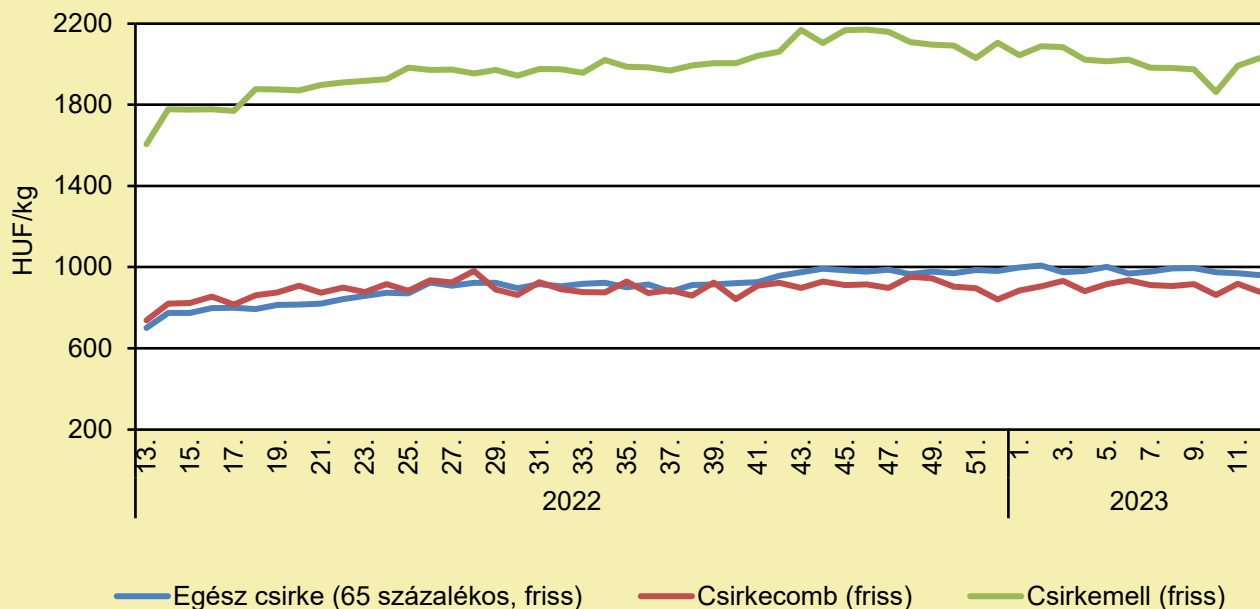
	2022. 12. hét	2023. 11. hét	2023. 12. hét	2023. 12. hét/ 2022. 12. hét (százalék)	2023. 12. hét/ 2023. 11. hét (százalék)
Belgium	237,8	244,4	244,4	102,8	100,0
Németország	350,0	402,0	–	–	–
Spanyolország	209,2	211,7	211,7	101,2	100,0
Franciaország	260,0	300,0	300,0	115,4	100,0
Hollandia	174,0	174,0	174,0	100,0	100,0
EU	250,8	262,5	263,4	105,0	100,4

Megjegyzés: Az ár az áfát nem tartalmazza.

Forrás: Európai Bizottság

BROJLER

A csirkehúsok feldolgozó értékesítési ára Magyarországon (2022–2023)



Forrás: AKI PÁIR (a legfrissebb adatokért kattintson a linkre: <https://pair.aki.gov.hu>)

A csirkehúsok feldolgozó értékesítési árának változása Magyarországon (HUF/kg)

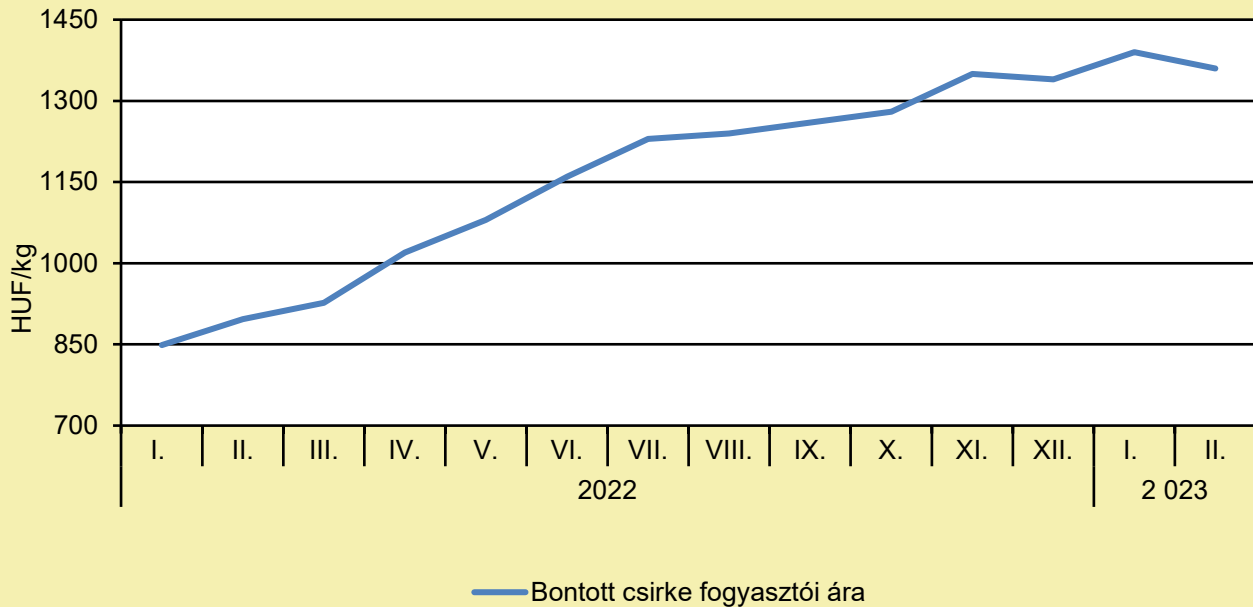
	2022. 12. hét	2023. 11. hét	2023. 12. hét	2023. 12. hét/ 2022. 12. hét (százalék)	2023. 12. hét/ 2023. 11. hét (százalék)
Egész csirke (65 százalékos, friss)	693,8	969,4	959,8	138,3	99,0
Csirkecomb (friss)	740,0	917,7	879,1	118,8	95,8
Csirkemell (friss)	1 567,1	1 992,2	2 029,4	129,5	101,9

Megjegyzés: Az ár az áfát nem tartalmazza.

Forrás: AKI PÁIR (a legfrissebb adatokért kattintson a linkre: <https://pair.aki.gov.hu>)

BROJLER

A bontott csirke fogyasztói ára Magyarországon (2022–2023)



Forrás: KSH

A bontott csirke fogyasztói árának változása Magyarországon (HUF/kg)

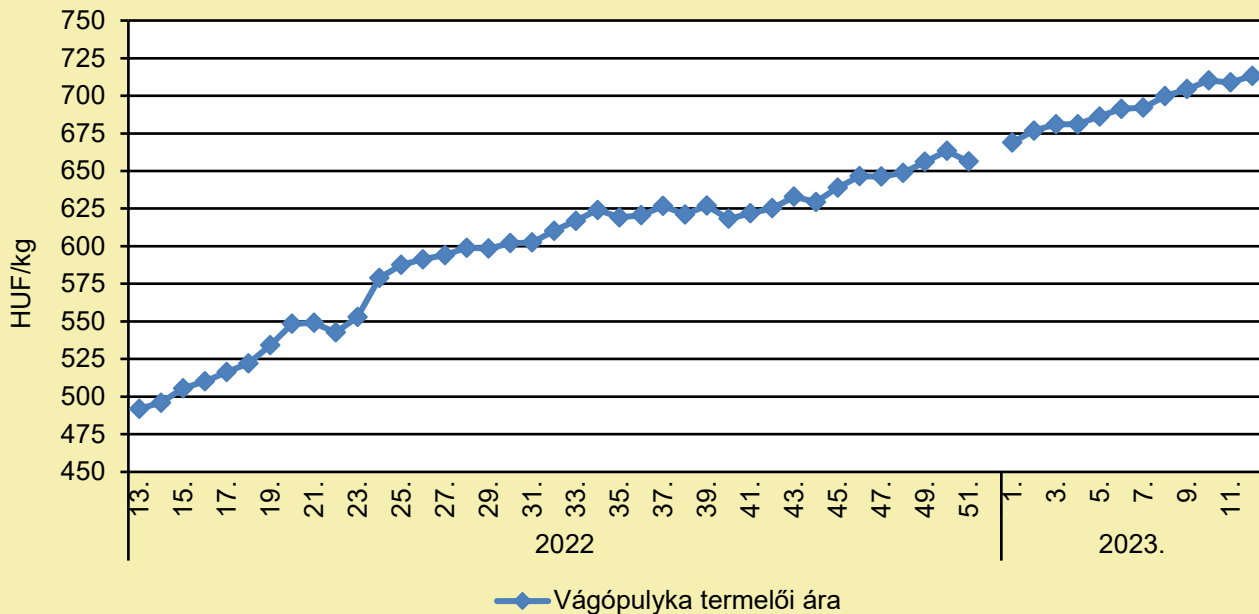
	2022. február	2023. január	2023. február	2023. február/ 2022. február (százalék)	2023. február/ 2023. január (százalék)
Bontott csirke	897	1 390	1 360	151,6	97,8

Megjegyzés: Az ár az áfát tartalmazza. A témában a következő friss adatokat a NAK 15. heti Piaci és Árinformációk kiadványában találja.

Forrás: KSH

PULYKA

A vágópulyka termelői ára Magyarországon (2022–2023)



Forrás: AKI PÁIR (a legfrissebb adatokért kattintson a linkre: <https://pair.aki.gov.hu>)

A vágópulyka termelői árának változása Magyarországon (HUF/kg)

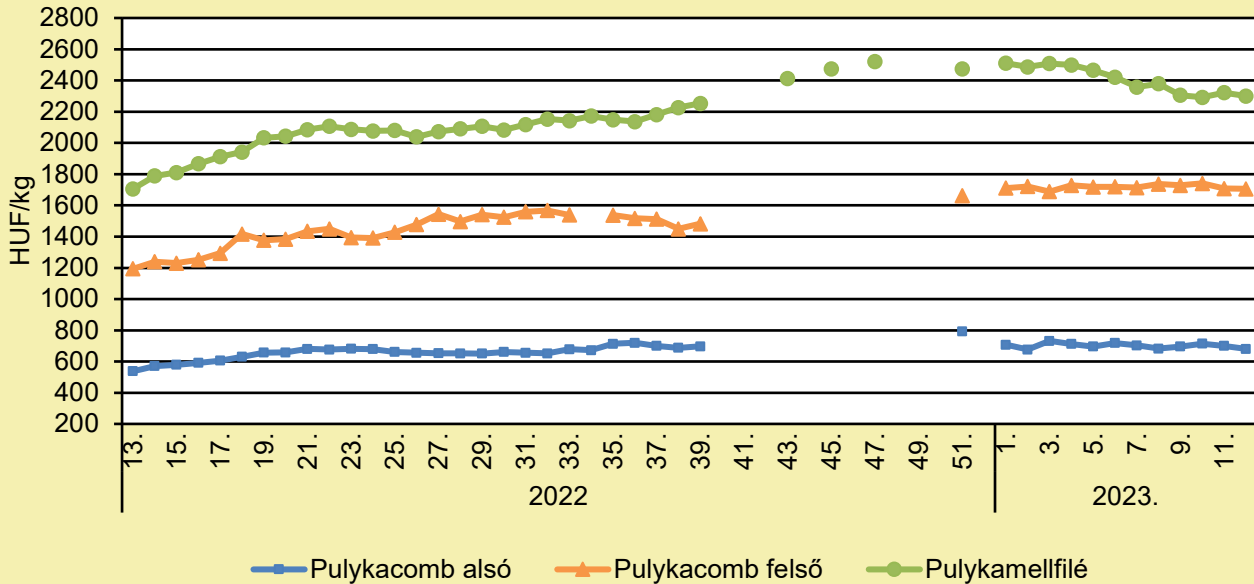
	2022. 12. hét	2023. 11. hét	2023. 12. hét	2023. 12. hét/ 2022. 12. hét (százalék)	2023. 12. hét/ 2023. 11. hét (százalék)
Vágópulyka	484,9	708,9	713,3	147,1	100,6

Megjegyzés: Az ár az áfát nem tartalmazza.

Forrás: AKI PÁIR (a legfrissebb adatokért kattintson a linkre: <https://pair.aki.gov.hu>)

PULYKA

A pulykahúsok feldolgozói értékesítési ára Magyarországon (2022–2023)



Forrás: AKI PÁIR (a legfrissebb adatokért kattintson a linkre: <https://pair.aki.gov.hu>)

A pulykahúsok feldolgozói értékesítési árának változása Magyarországon (HUF/kg)

	2022. 12. hét	2023. 11. hét	2023. 12. hét	2023. 12. hét/ 2022. 12. hét (százalék)	2023. 12. hét/ 2023. 11. hét (százalék)
Pulykacomb alsó	553,7	700,4	680,4	122,9	97,2
Pulykacomb felső	1 126,4	1 707,9	1 706,4	151,5	99,9
Pulykamellfilé	1 686,6	2 321,8	2 300,1	136,4	99,1

Megjegyzés: Az ár az áfát nem tartalmazza.

Forrás: AKI PÁIR (a legfrissebb adatokért kattintson a linkre: <https://pair.aki.gov.hu>)

EGYÉB SZÁRNYAS

CSONGRÁD-CSANÁD VÁRMEGYÉT ISMÉT ELÉRTE A MADÁRINFLUENZA

(Nébih, április 3.)

A Nébih egy mulard kacsa telepen igazolta a madárinfluenza vírusának jelenlétét Csongrád-Csanád vármegyében. Az állomány leölése folyamatban van, valamint a védő- és megfigyelési körzeteket is kijelölte az állategészségügyi hatóság. A Csongrád-Csanád vármegyei Pusztaszer településen található, mintegy 9000 mulard kacsát tartó telepen a megemelkedett elhullás és az idegrendszeri tünetek keltették fel a madárinfluenza gyanúját. A Nébih laboratóriuma végül igazolta a vírus H5N1 altípusának jelenlétét. Az állategészségügyi szakemberek azonnal megkezdték az érintett állomány felszámolását. Továbbá az adott gazdaság körül kijelölték a 3 km sugarú védőkörzetet, valamint a 10 km sugarú körnél nagyobb, kiterjesztett megfigyelési körzetet. További részletek [itt olvashatók](#).

BAROMFIÁGAZATI ÁLLATJÓLÉTI TÁMOGATÁS: ÁPRILIS 30-IG KELL BEADNI A KIFIZETÉSI KÉRELMEKET

(mbtt.hu, április 3.)

Április 16-30. között kell benyújtani a negyedik negyedévre vonatkozó baromfiágazati állatjóléti támogatás kifizetési kérelmeit a Magyar Államkincstárhoz. A 2022/2023-as támogatási időszak harmadik és negyedik negyedévére, illetve az azt követő negyedévben mezőgazdasági csekély összegű támogatás iránti kérelem nem adható be. További részletek [itt olvashatók](#).

MEG KELL SZÜNTETNI AZ UKRAJNÁNAK ADOTT KEDVEZMÉNYEKET

(infostart.hu, március 29.)

A 20-25 százalékkal olcsóbb termékek súlyos gazdasági károkat okoznak az uniós piacokon – mondta a Baromfi Termék Tanács elnöke, aki szerint az Ukrajnából érkező termékeknek élelmiszer-biztonsági kockázataik is lehetnek. Csorbai Attila úgy gondolja, hogy az a politikai kedvezmény, amit Ukrajna kapott bizonyos mezőgazdasági termékek és élelmiszerek esetében, azaz a vámmentes behozatali lehetőség komoly problémát okoz nemcsak a szántóföldi növénytermesztés termékeinek, hanem a közvetlen élelmiszereknek, mint a baromfihús és az étkezési tojás. Állítását alátámasztandó közölte: a hivatalos statisztikák szerint a baromfihús esetében 80 százalékkal, a tojás esetében nagyjából ötszörösére nőtt az Ukrajnából beáramló mennyiség az európai térségbe. További részletek [itt olvashatók](#).

ÚJABB EMBERT FERTŐZÖTT MEG A MADÁRINFLUENZA, NAGY A BAJ

(agrarszektor.hu, március 30.)

Kimutatták a madárinfluenzát egy 53 éves férfiben Chilében, állapota stabil, és jelenleg vizsgálják, hogy hol és milyen körülmények között kaphatta el a vírust, illetve ellenőrzik azokat is, akikkel kapcsolatba kerülhetett. Chilében 2022 végén több, H5N1-es vadon élő állatot is találtak, és nemrég a baromfiexportot is leállították az országban az esetek miatt. Észleltek megbetegedéseket Argentínában is, de Brazíliában, a világ legnagyobb baromfiexportőr országában egyelőre nincs gond. A chilei egészségügyi hatóságok jelezték, hogy eddigi ismereteik szerint a madárinfluenza állatokról terjedhet emberre is, de emberről emberre való átvitelről egyelőre nem tudnak - írja a Reuters. Januárban Ecuadorban egy kilencéves kislánynál találtak madárinfluenzás megbetegedést. Akkor azt mondták, hogy a gyerek a kórokozót hordozó madarakkal való közvetlen érintkezés útján kapta el a betegséget.

TOJÁS

NEM VÁRHTÓ HIÁNY TOJÁSBÓL HÚSVÉTKOR

(NAK, április 4.)

A kiváló minőségű magyar tojás a húsvéti időszakban is a vásárlók rendelkezésre áll – hívja fel a figyelmet a Nemzeti Agrárgazdasági Kamara. Az átlagos évi tojásfogyasztás 236 darab/fő, húsvétkor és karácsonykor hagyományosan jóval több tojás fogy. A magyarországi tojásfogyasztás évente körülbelül 2,3 milliárd darab, átlagosan 236 darab/fő/év. Az év közben szokásos keresletet ki tudják elégíteni a hazai tojástermelők, de a tojáspiactra jellemző két csúcsidezőszakban – karácsonykor, illetve húsvétkor – minden évben behozatalra is szükség van. Az Európai Unió hosszú ideje önellátó tojásból, hazánk önellátottsága 80-85%-os. Leghatékonyabban és legkisebb költséggel a ketreces tartásban lehet előállítani az étkezési tojást, a mélyalmos tartásban ennél 15-20%-kal, a szabad tartásban 40-50%-kal magasabbak a költségek, a biotartásban pedig a ketrecesnek mintegy duplája. A takarmányalapanyagok, illetve az energia ára megemelkedett az elmúlt időszakban, a tojástermelők az állattenyésztésben bevett gyakorlat szerint előző évben szerezték be és kötötték le a szükséges inputanyagokat, az akkor jelentősen magas piaci árakon. Ezen a területen bíznak a termelők az árak csökkenésében. Bár az EU alapvetően exportőr, intő jel, hogy az EU27-országok tojás- és tojástermékimportja 36 százalékkal – 49,7 ezer tonnára – nőtt 2022-ben 2021-hez képest. Ennek az importnak több mint a fele Ukrajnából származott, közel megháromszorozódott a megelőző évi ukrán import. Ugyanekkor az EU tojás- és tojástermékexportja 6,9 százalékkal, 341,2 ezer tonnára csökkent. Mindemellett a sötétzöld, az állatjólétet érzelmi és nem racionális alapokon megközelítő, minden más szempont fölé helyező, alaptalanul szigorú szabályozási kezdeményezések ellehetetlenítik az uniós termelőket, ezek ellen küzd ez az ágazat is. Nehézséget okoz ez azért is, mert az uniós előírásoknál kevésbé szigorú unión kívüli termelésből – ellenőrzés és korlátozás nélkül – beömlő szállítmányok is veszélyeztetik az uniós tojástermelést.

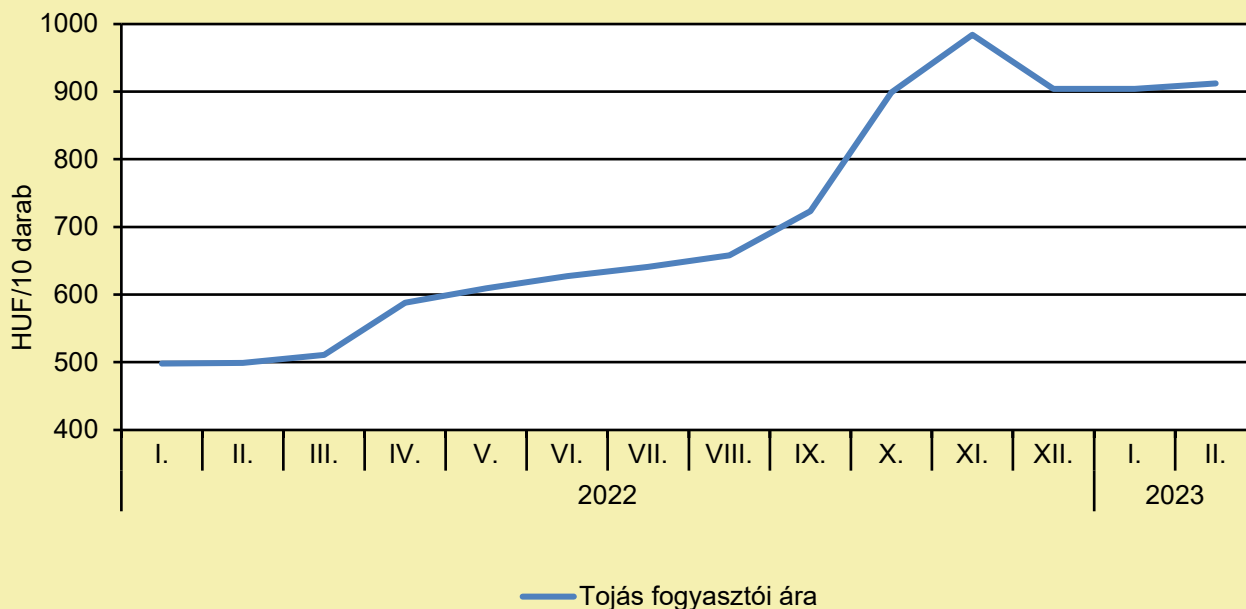
NEM FEDEZI A BELFÖLDI TERMELÉS A KERESLETET – TOJÁSKÉRDÉS

(agraragazat.hu, április 2.)

Az ünnepi szükségletet még nem fedezi teljes mértékben a belföldi termelés, ettől függetlenül nem kell tartani tojáshiánytól – nyilatkozott Pákozdi Gergely, a Magyar Tojóhibrid-tenyésztők és Tojástermelők Szövetségének (MTTSZ) alelnöke az MTI-nek. A tojásimportunk 2022 előtt 20 százalék körül alakult. Az átlagos havi fogyasztást ki tudják elégíteni a magyarországi termelők, de karácsony és húsvét előtt annyira megugrik a kereslet, hogy csak külföldi szállítmányokkal lehet biztosítani a szükségletet. A vásárlás ráadásul évről évre későbbre tolódik, egyre inkább az ünnep előtti utolsó napokra marad a vevői roham. A tojás jelenlegi előállítási költségei nem változtak jelentős mértékben, ugyan csökkent az utóbbi hónapokban a takarmány-alapanyagok ára és az energiaköltség, azonban ezek beszerzéséről még tavaly ősszel, magasabb áron kellett megállapodniuk a termelőknek. Amennyiben a takarmány-alapanyagok piacán a növekvő kínálatnak köszönhetően mérséklődnek az árak, valamint a tavalyinál olcsóbb lesz az energia, mikor a 2024-es termelési ciklusra kell megkötni a szerződéseket, akkor majd lehet olcsóbb tojást keresni a polcokon. Bár van hatósági áras termék is a polcokon, de ezek kapcsán az üzletek általában korlátozzák a vásárolható mennyiséget. A termelők szerencséje, hogy eddig nem jártak úgy, mint a gabonatermelők; az Ukrajnából olcsón érkező tojás még nem törte le az árakat. Az Egyesült Államokban komoly károkat okozott a madárinfluenza, ezért jelentős a nemzetközi kereslet, az ottani piac felszívja az európai többlet-tojáskészleteket. A helyzet akkor lesz nehéz, amikor helyreáll a termelés a tengerentúlon, és az uniós előírásoknál kevésbé szigorú ukrán termelésből továbbra is korlátozás nélkül jöhet tojás az EU-ba – hívta fel a figyelmet az alelnök az ukrán mezőgazdasági áruk beáramlásának gazdasági veszélyeire. További részletek [itt olvashatók](#).

TOJÁS

A tojás fogyasztói ára Magyarországon (2022–2023)



Forrás: KSH

A tojás fogyasztói árának változása Magyarországon (HUF/10 darab)

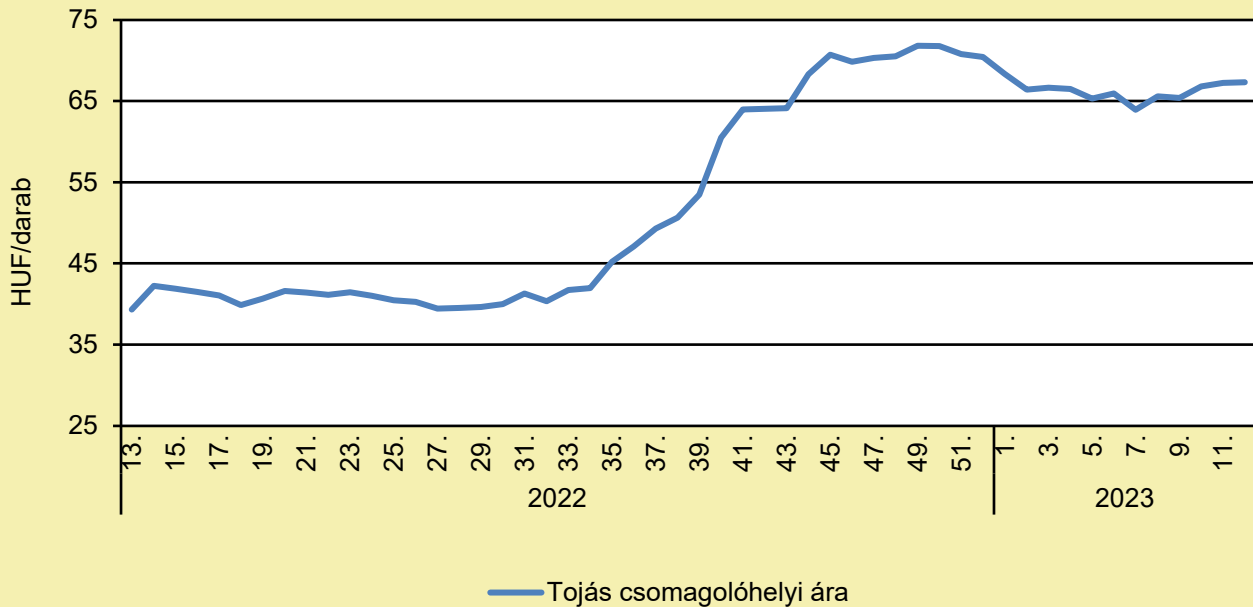
	2022. február	2023. január	2023. február	2023. február/ 2022. február (százalék)	2023. február/ 2023. január (százalék)
Tojás	499	904	912	182,8	100,9

Megjegyzés: Az ár az áfát tartalmazza. A témában a következő friss adatokat a NAK 15. heti Piaci és Árinformációk kiadványában találja.

Forrás: KSH

TOJÁS

A tojás (barna héjú, ketreces, M+L) csomagolóhelyi ára Magyarországon (2022–2023)



Forrás: AKI PÁIR (a legfrissebb adatokért kattintson a linkre: <https://pair.aki.gov.hu>)

A tojás (barna héjú, ketreces, M+L) csomagolóhelyi árának változása Magyarországon (HUF/darab)

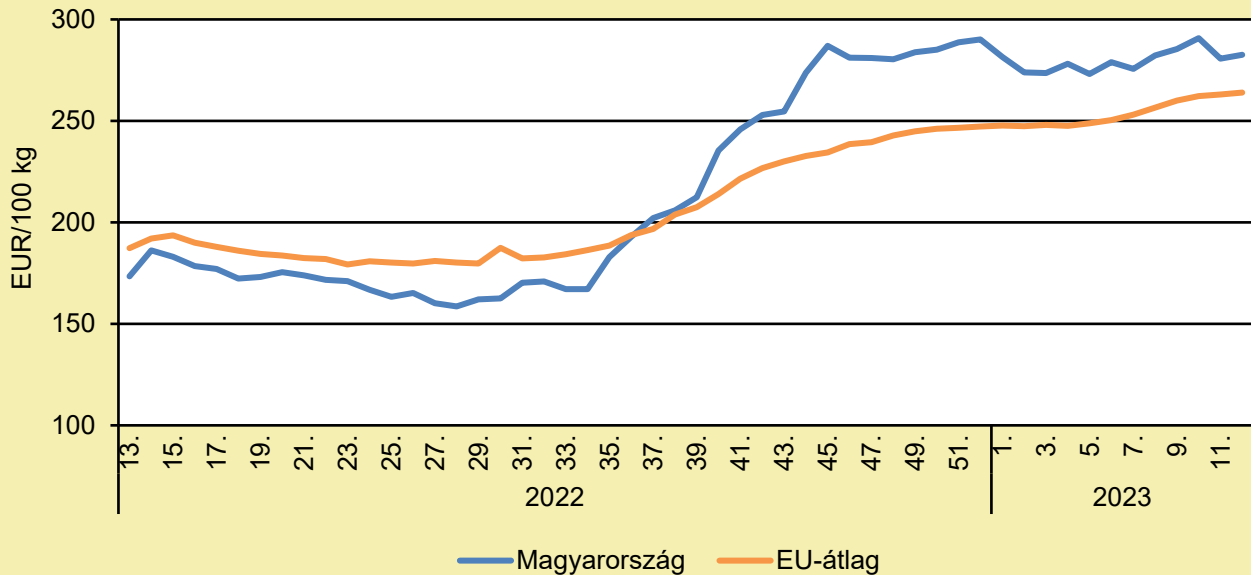
	2022. 12. hét	2023. 11. hét	2023. 12. hét	2023. 12. hét/ 2022. 12. hét (százalék)	2023. 12. hét/ 2023. 11. hét (százalék)
Tojás	36,7	67,2	67,3	183,2	100,1

Megjegyzés: Az ár az áfát nem tartalmazza.

Forrás: AKI PÁIR (a legfrissebb adatokért kattintson a linkre: <https://pair.aki.gov.hu>)

TOJÁS

A tojás (M+L) csomagolóhelyi ára Magyarországon és az EU-ban (2022–2023)



Forrás: Európai Bizottság, AKI PÁIR

A tojás (M+L) csomagolóhelyi árának változása Magyarországon és az EU-ban (EUR/100 kg)

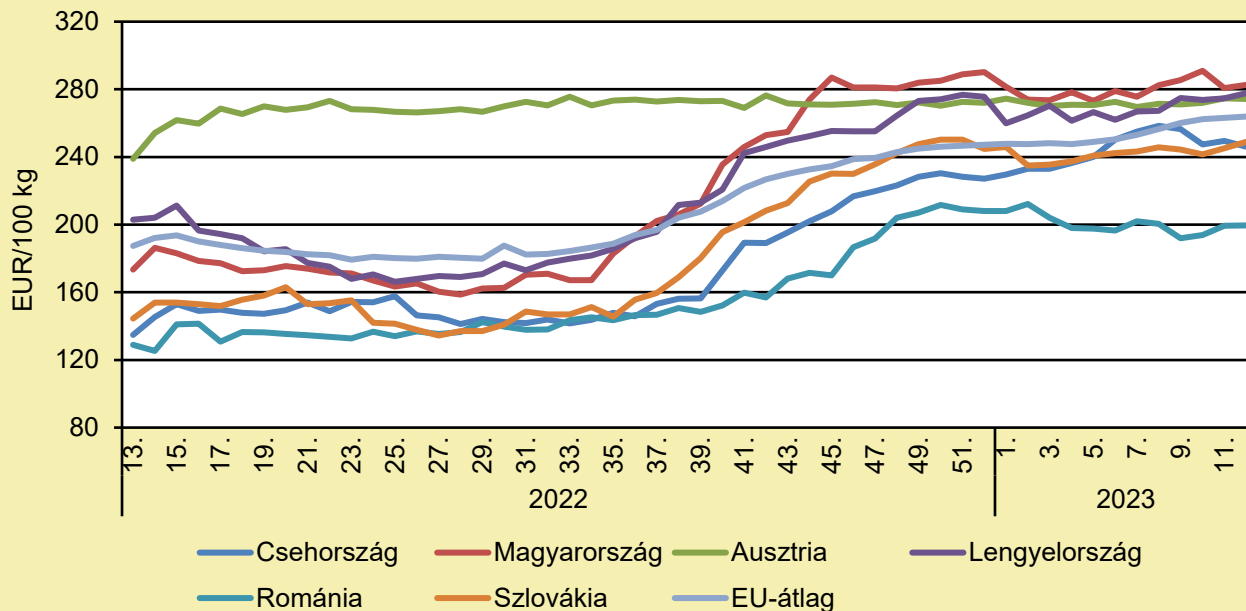
	2022. 12. hét	2023. 11. hét	2023. 12. hét	2023. 12. hét/ 2022. 12. hét (százalék)	2023. 12. hét/ 2023. 11. hét (százalék)
Magyarország	162,0	280,8	282,6	174,5	100,7
EU	179,7	263,0	264,0	146,9	100,4

Megjegyzés: Az ár az áfát nem tartalmazza.

Forrás: Európai Bizottság, AKI PÁIR

TOJÁS

A tojás (M+L) csomagolóhelyi ára Közép-Európában (2022–2023)



Forrás: Európai Bizottság

A tojás (M+L) csomagolóhelyi árának változása Közép-Európában (EUR/100 kg)

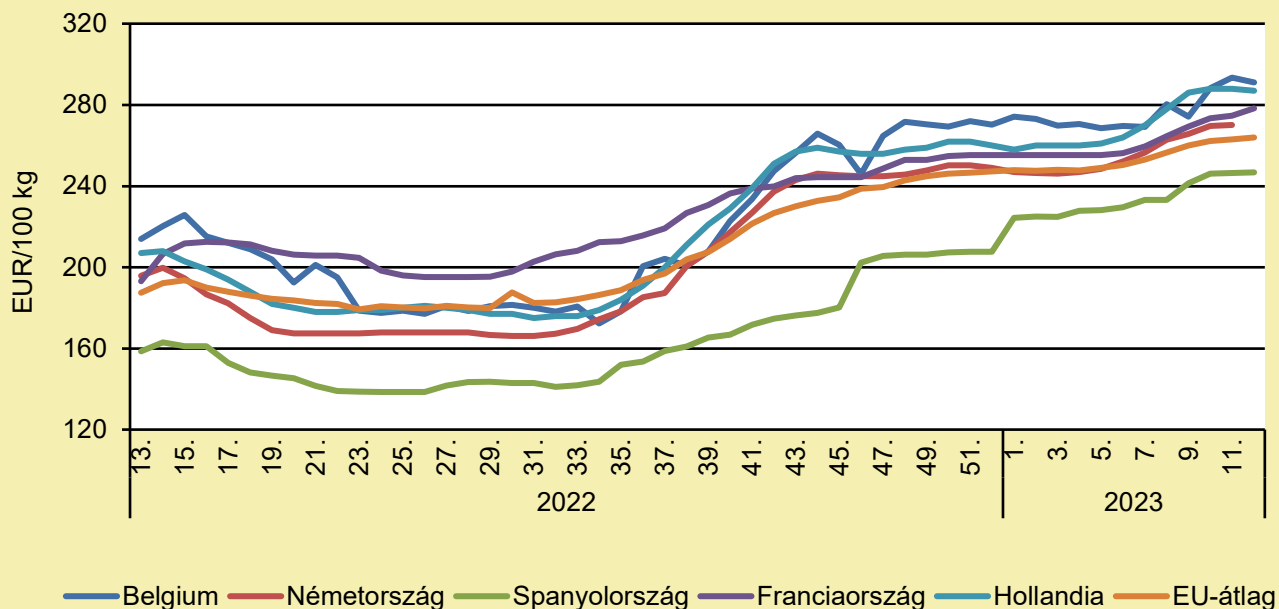
	2022. 12. hét	2023. 11. hét	2023. 12. hét	2023. 12. hét/ 2022. 12. hét (százalék)	2023. 12. hét/ 2023. 11. hét (százalék)
Csehország	133,5	249,5	246,0	184,3	98,6
Magyarország	162,0	280,8	282,6	174,5	100,7
Ausztria	213,7	274,7	274,3	128,4	99,9
Lengyelország	182,2	274,7	277,8	152,5	101,1
Románia	124,1	199,3	199,5	160,7	100,1
Szlovákia	144,6	245,2	248,8	172,1	101,5
EU	179,7	263,0	264,0	146,9	100,4

Megjegyzés: Az ár az áfát nem tartalmazza.

Forrás: Európai Bizottság

TOJÁS

A tojás (M+L) csomagolóhelyi ára Nyugat- és Dél-Európában (2022–2023)



Forrás: Európai Bizottság

A tojás (M+L) csomagolóhelyi árának változása Nyugat- és Dél-Európában (EUR/100 kg)

	2022. 12. hét	2023. 11. hét	2023. 12. hét	2023. 12. hét/ 2022. 12. hét (százalék)	2023. 12. hét/ 2023. 11. hét (százalék)
Belgium	177,9	293,4	291,2	163,7	99,2
Németország	187,4	270,1	–	–	–
Spanyolország	156,6	246,6	246,8	157,6	100,1
Franciaország	181,6	274,7	278,3	153,3	101,3
Hollandia	200,0	288,0	287,0	143,5	99,7
EU	179,7	263,0	264,0	146,9	100,4

Megjegyzés: Az ár az áfát nem tartalmazza.

Forrás: Európai Bizottság

SERTÉS

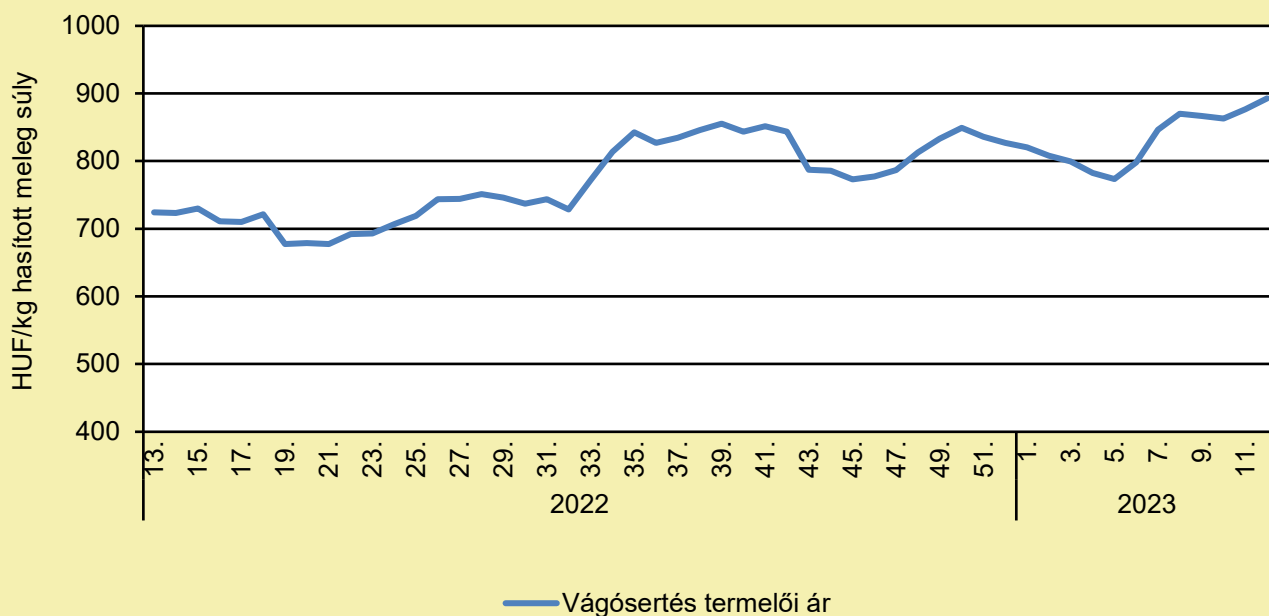
AGGASZTÓ, AMI A MAGYAR SERTÉSHÚSSAL TÖRTÉNIK: EZT JÓ, HA MINDEN VÁSÁRLÓ TUDJA

(agrarszektor.hu, március 30.)

Közeleg a húsvét, ami egyúttal azt is jelenti, hogy a legtöbb magyar család asztalára rákerül a sonka is. Az év ezen időszakában szinte mindenki ezt az élelmiszert keresi, viszont nem árt odafigyelni, hogy mit is veszünk le pontosan a polcokról. Fontos, hogy lehetőleg hazai termékeket válasszunk, hiszen a magyar élelmiszerek megbízhatóak, ízletesek és jó minőségűek. Ugyanakkor ehhez elengedhetetlen, hogy az élelmiszeripart támogassák Magyarországon, mivel csak így tud ténylegesen versenyképes ágazat lenni – derült ki a Hússzövetség budapesti sajtóeseményén. Továbbá megtudhattuk, hogy a sertésipar szinte sosem látott nehézségek előtt áll, és az egész szektort bizonytalanság jellemzi. Dr. Nobilis Márton, az Agrárminisztérium élelmiszeriparért és kereskedelempolitikáért felelős államtitkára elmondta, hogy az év ezen időszakában megnő a húsfogyasztás, itthon ilyenkor hagyománya van a sonkafogyasztásnak. Sok országban a tojás és a bárány a „sláger”, de nálunk, Magyarországon a sonka. Az államtitkár kiemelte, az élelmiszeripar egy mintegy 3900 céget felölelő ágazat és nagyjából 4500 milliárd forintot foglal magába. A támogatás létfontosságú a szektornak, és az is elengedhetetlen, hogy a kisebb vállalatokat is támogassák a nagyobbak mellett. A sajtóeseményen továbbá elhangzott, hogy új élelmiszeripari és húsipari pályázatok várhatóak. Ma az élelmiszeriparban 390 ezer körül, a húsiparban 300 ezer forint körül alakulnak az átlagbérek, ezen javítani szeretnénk. Akkor tudunk versenyképesek lenni, ha a modernizáció és a digitalizáció felé nyitunk. Az ársapkával kapcsolatban elmondták, hogy addig tartják fent, amíg szükség van rá. Megvizsgálják, most hogy állnak. A cél az, hogy az inflációt egyszámjegyűvé tegyék, 2 hét múlva pedig megvizsgálja a kormány, hogy fenntartják-e vagy sem az április 30-án lejáró élelmiszer-árstopot. Dr. Nobilis Márton hangoztatta, hogy az Élelmiszerkönyvben is lesz változás, a szalámi és a sonka esetében is. Dr. Friedrich László, a Magyar Agrár- és Élettudományi Egyetem, Élelmiszertudományi és -Technológiai Intézet Intézetigazgatója ismertette, hogy 3 kategóriát különböztetünk meg, ha sonkáról beszélünk: nyers sonkát, hőkezelt sonkát, formában vagy bélben hőkezelt sonkát. Széles tehát a repertoár a sonkákat illetően, mindenki megtalálhatja az ízvilágának legmegfelelőbb termékeket. Nagyon fontos, hogy ha valami túlságosan is olcsó, hiába csábító, ne vegyük meg. Nincsenek csodák, mindenki ugyanabból az alapanyagból dolgozik, ezért az olcsóságnak oka van. Érdemes olyan helyen vásárolni, ahol még nem csalódtunk a sonkában, legyen az piac, östermelő vagy nagyobb üzletlánc. A vásárlás kulcsa a címke lehet. Ha esetleg egy-egy terméken nincsen címke, akkor már ott erős lehet a gyanú, hogy valami nincsen rendben. Ha van, akkor pedig végig kell olvasni, meg kell nézni, hogy először is jó-e a sonka. A hagyományos sonkának 6 hónapos a szavatossági ideje, míg a többinek egy. Éder Tamás, a Magyar Húsiparosok Szövetségének társadalmi elnöke előadásában hangoztatta, hogy 2022-ben az élelmiszeripar termelési volumene 6,6 százalékos emelkedést mutatott. A belföldi értékesítés az élelmiszeripart nézve mindössze 1,2 százalékkal növekedett tavaly – de ez is az első 5-6 hónapban megtörtént, utána viszont az egész ágazatban csökkenés volt megfigyelhető. A belföldi értékesítés pedig 3,3százalékkal csökkent – fontos, hogy ez az iparág belső értékesítésére vonatkozott. Az élelmiszerexport volumene több mint 10 százalékkal nőtt a tavalyi évben. 2022-ben a sertéslétszám ismét csökkent, körülbelül 140 ezer darabbal, emellett a vágásszámok is visszaestek: nagyjából 4,5 millió sertést vágott a magyar húsipar, ez 6,9 százalékos csökkenést jelent. Ezzel azonban nem lógunk ki az EU-ból. A német jegyzés szerint 1,2 euró/kg-ról 2 euróra növekedett a hasított sertés ára. Összességében tehát elmondható, hogy a magyar vágóhidak és húsipar kétszer annyit fizet az élő sertésért, mint egy évvel korábban. Ilyenre nem igazán volt még példa korábban – ismertette Éder Tamás. A fentieknek pedig nem meglepő módon a fogyasztói árakban is volt hatása: a karaj 49%-kal, a sertéscomb 14%-kal, az olasz felvágott és a virsli 45%-kal, a sonkák pedig 30-40%-kal emelkedtek. A teljes cikk [itt olvasható](#).

SERTÉS

A hazai termelésből származó vágósertés termelői ára Magyarországon (2022–2023)



Forrás: AKI PÁIR (a legfrissebb adatokért kattintson a linkre: <https://pair.aki.gov.hu>)

A hazai termelésből származó vágósertés termelői árának változása Magyarországon (HUF/kg hasított meleg súly)

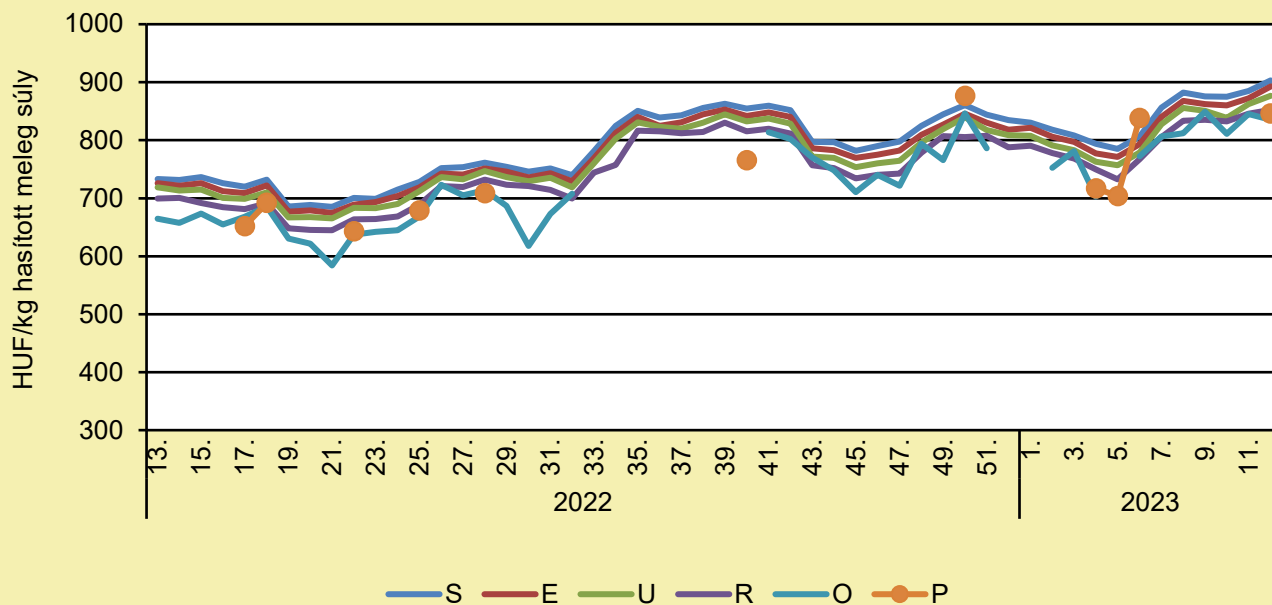
	2022. 12. hét	2023. 11. hét	2023. 12. hét	2023. 12. hét/ 2022. 12. hét (százalék)	2023. 12. hét/ 2023. 11. hét (százalék)
Hazai vágósertés	696,9	876,8	892,8	128,1	101,8

Megjegyzés: A termelői ár az áfát és a szállítási költséget nem tartalmazza.

Forrás: AKI PÁIR (a legfrissebb adatokért kattintson a linkre: <https://pair.aki.gov.hu>)

SERTÉS

A hazai termelésből származó vágósertés termelői ára minőségi kategóriánként Magyarországon (2022–2023)



Forrás: AKI PÁIR (a legfrissebb adatokért kattintson a linkre: <https://pair.aki.gov.hu>)

A hazai termelésből származó vágósertés minőségi kategóriánkénti termelői árának változása Magyarországon (HUF/kg hasított meleg súly)

	2022. 12. hét	2023. 11. hét	2023. 12. hét	2023. 12. hét/ 2022. 12. hét (százalék)	2023. 12. hét/ 2023. 11. hét (százalék)
„S” osztály	707,3	884,7	903,3	127,7	102,1
„E” osztály	700,6	872,2	892,7	127,4	102,4
„U” osztály	694,7	862,1	876,4	126,2	101,7
„R” osztály	675,2	845,7	852,6	126,3	100,8
„O” osztály	652,0	845,0	835,2	128,1	98,9
„P” osztály	845,8

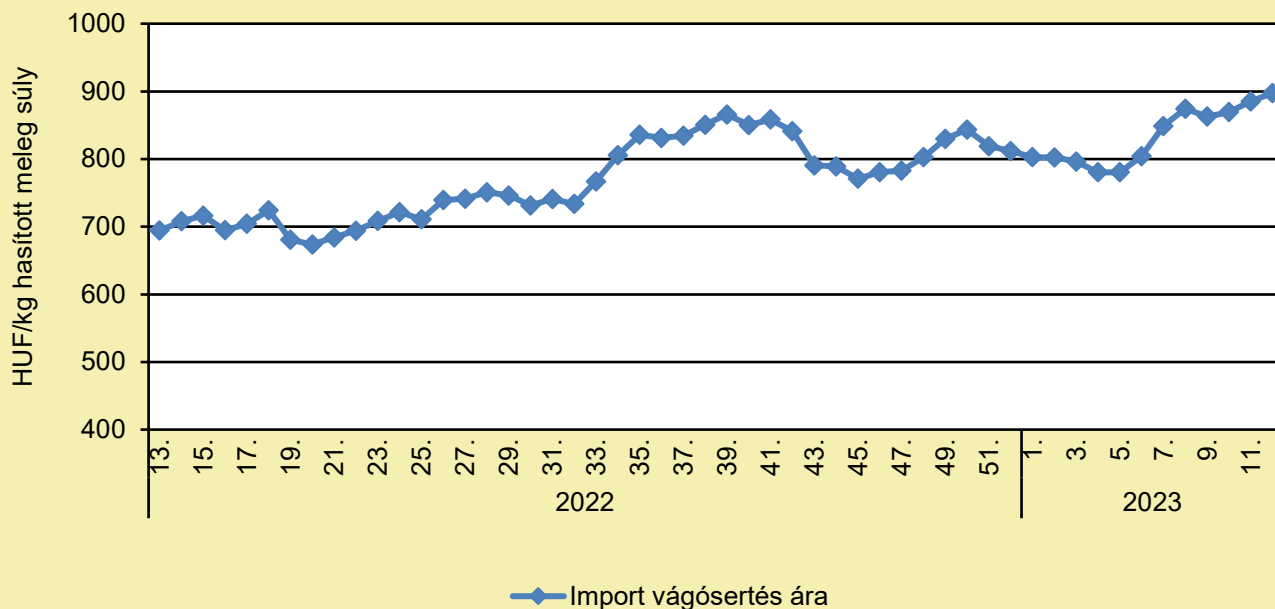
... = Adatvédelmi korlátok miatt nem közölhető adat.

Megjegyzés: A termelői ár az áfát és a szállítási költséget nem tartalmazza.

Forrás: AKI PÁIR (a legfrissebb adatokért kattintson a linkre: <https://pair.aki.gov.hu>)

SERTÉS

Az importból származó vágósertés vágóhídi belépési ára Magyarországon (2022–2023)



Forrás: AKI PÁIR (a legfrissebb adatokért kattintson a linkre: <https://pair.aki.gov.hu>)

Az importból származó vágósertés vágóhídi belépési árának változása Magyarországon (HUF/kg hasított meleg súly)

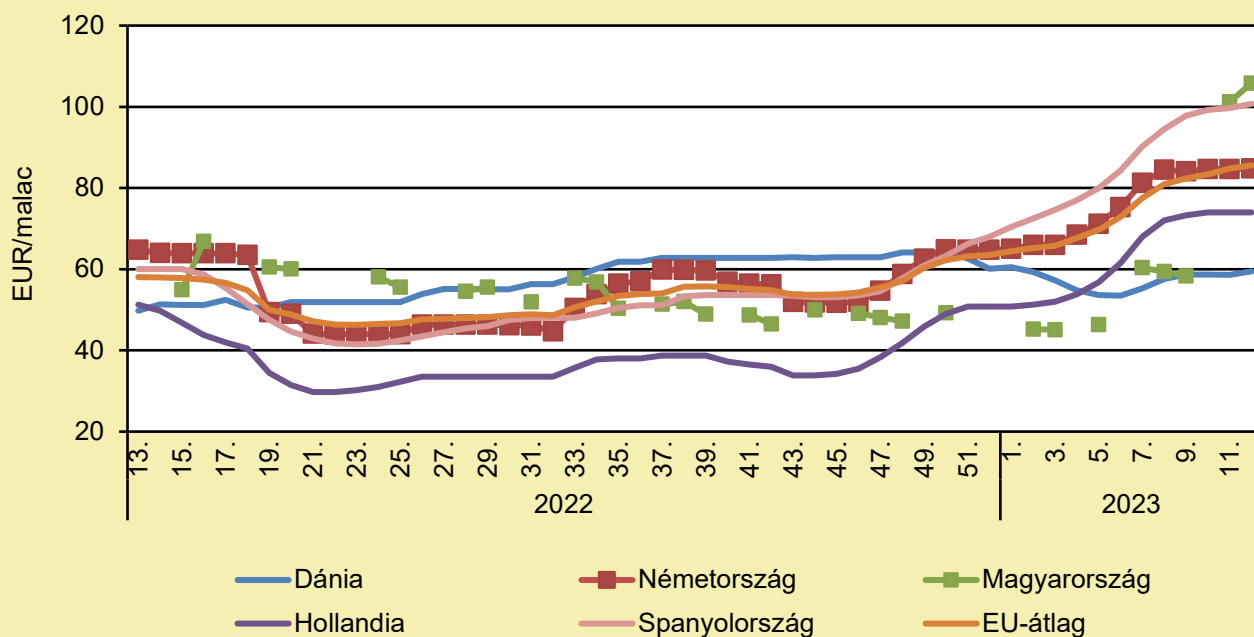
	2022. 12. hét	2023. 11. hét	2023. 12. hét	2023. 12. hét/ 2022. 12. hét (százalék)	2023. 12. hét/ 2023. 11. hét (százalék)
Import vágósertés	674,7	885,3	897,5	133,0	101,4

Megjegyzés: A sertések termelői ára a vágóhíd kapujában, a szállítási költséget tartalmazza, az áfát nem.

Forrás: AKI PÁIR (a legfrissebb adatokért kattintson a linkre: <https://pair.aki.gov.hu>)

SERTÉS

Malacárak Magyarországon és az EU-ban (2022–2023)



Forrás: Európai Bizottság

A malacárak változása Magyarországon és az EU-ban (EUR/malac)

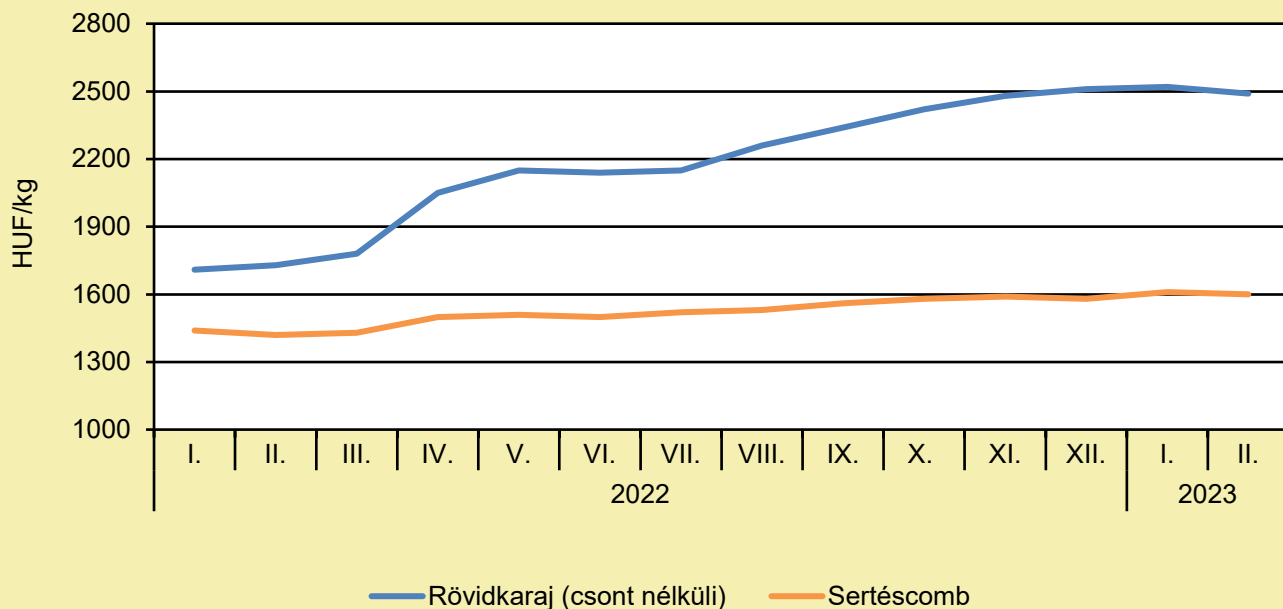
	2022. 12. hét	2023. 11. hét	2023. 12. hét	2023. 12. hét/ 2022. 12. hét (százalék)	2023. 12. hét/ 2023. 11. hét (százalék)
Dánia	45,6	58,6	59,5	130,6	101,6
Németország	61,7	84,7	84,8	137,4	100,1
Magyarország	56,9	101,2	105,8	186,0	104,6
Hollandia	50,5	74,0	74,0	146,5	100,0
Spanyolország	58,8	99,7	100,7	171,4	101,0
EU-átlag	56,3	84,8	85,6	152,2	100,9

Megjegyzés: Az ár az áfát nem tartalmazza.

Forrás: Európai Bizottság

SERTÉS

A sertéshúsok fogyasztói ára Magyarországon (2022–2023)



Forrás: KSH

A sertéshúsok fogyasztói árának változása Magyarországon (HUF/kg)

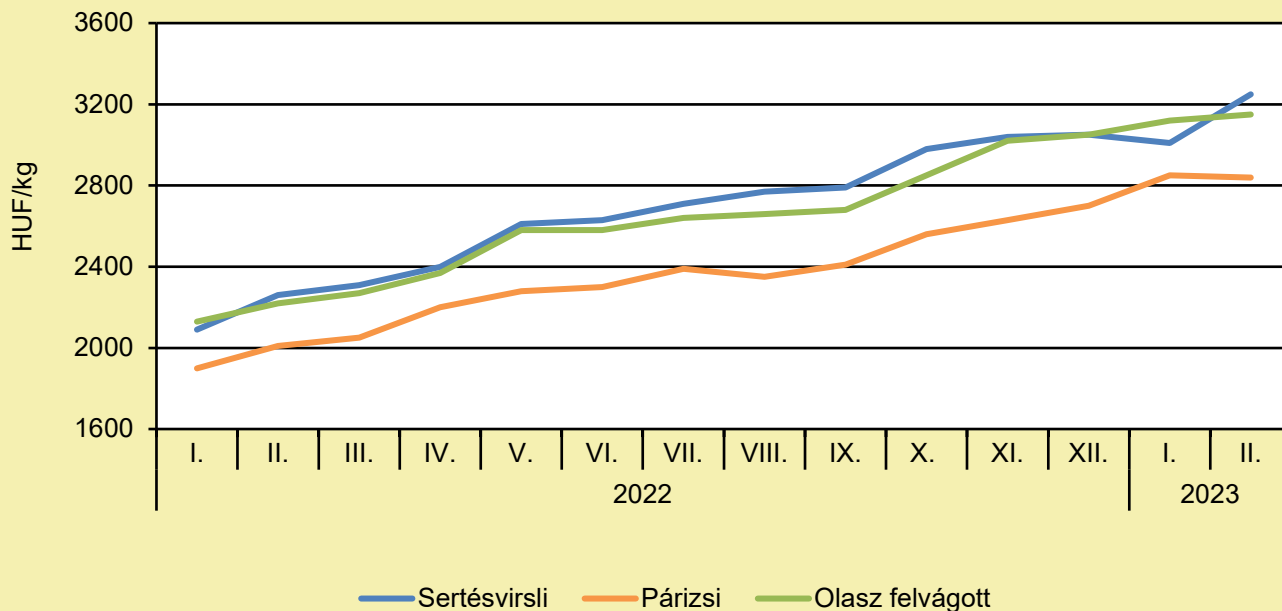
	2022. február	2023. január	2023. február	2023. február/ 2022. február/ (százalék)	2023. február/ 2023. január/ (százalék)
Rövidkaraj	1 730	2 520	2 490	143,9	98,8
Sertéscomb	1 420	1 610	1 600	112,7	99,4

Megjegyzés: Az ár az áfát tartalmazza. A témában a következő friss adatokat a NAK 15. heti Piaci és Árinformációk kiadványában találja.

Forrás: KSH

SERTÉS

A húskészítmények fogyasztói ára Magyarországon (2022–2023)



Forrás: KSH

A húskészítmények fogyasztói árának változása Magyarországon (HUF/kg)

	2022. február	2023. január	2023. február	2023. február/ 2022. február (százalék)	2023. február/ 2023. január (százalék)
Sertésvirslí	2 260	3 010	3 250	143,8	108,0
Párizsi	2 010	2 850	2 840	141,3	99,6
Olasz felvágott	2 220	3 120	3 150	141,9	101,0

Megjegyzés: Az ár az áfát tartalmazza. A témában a következő friss adatokat a NAK 15. heti Piaci és Árinformációk kiadványában találja.

Forrás: KSH

TEJELŐ TEHÉN

ELAPADÁS: EGÉSZ EURÓPÁBÓL VESZI ROMÁNIA A TEJET

(maszol.ro, március 29.)

Románia egész Európából importálja a tejet, a behozatal az elmúlt 30 évben 1800 százalékkal nőtt. Az egykor jelentős tejtermelőnek számító Románia e tekintetben az utolsó helyre szorult az Európai Unióban. A tej literenkénti ára az üzletek polcain 5 és 15 lej között van, a legolcsóbbak a nagyáruházak saját márkás termékei. A Digi24 hírtelevízió beszámolója szerint a termelőnek legkevesebb 1,30 lejt fizetnek a nyerstej literéért, majd erre rászámolják a feldolgozás, a szállítás, az értékesítés költségeit. Az Országos Statisztikai Intézet adatai arról árulkodnak, hogy Románia tavaly szinte egész Európából vásárolt tejet. A legtöbbet Magyarországról, ahonnan több mint 65 millió euró értékben importáltak, de Lengyelországból is közel 12 millió euró értékben érkezett tej. Jelentős mennyiséget vásárolnak Csehországból, Németországból és Görögországból is. Romániában évente mintegy egymillió tonna tejet termelnek, az Eurostat szerint Románia az utolsó helyen áll az egy tehenre jutó tejtermelésben. Közben Németország évi 33,1 millió tonnát termel, Franciaország évi 25,5 millió tonnát és a harmadik helyen álló Lengyelország évi 14,2 tonnát. Romániában viszont 2015 és 2020 között közel 10 százalékkal nőtt a tejfogyasztás, ezért is szorul az ország nagymértékben az importra. A tehentartóknak járó támogatás is alacsonyabb, mint az unió többi országában. A kormány által jóváhagyott támogatási rendszer 73 eurót biztosít állatonként. Bulgáriában 189 eurót fizetnek a kifejlett szarvasmarhák után, Magyarországon pedig 700 eurót kaptak a gazdák tavaly állatonként.

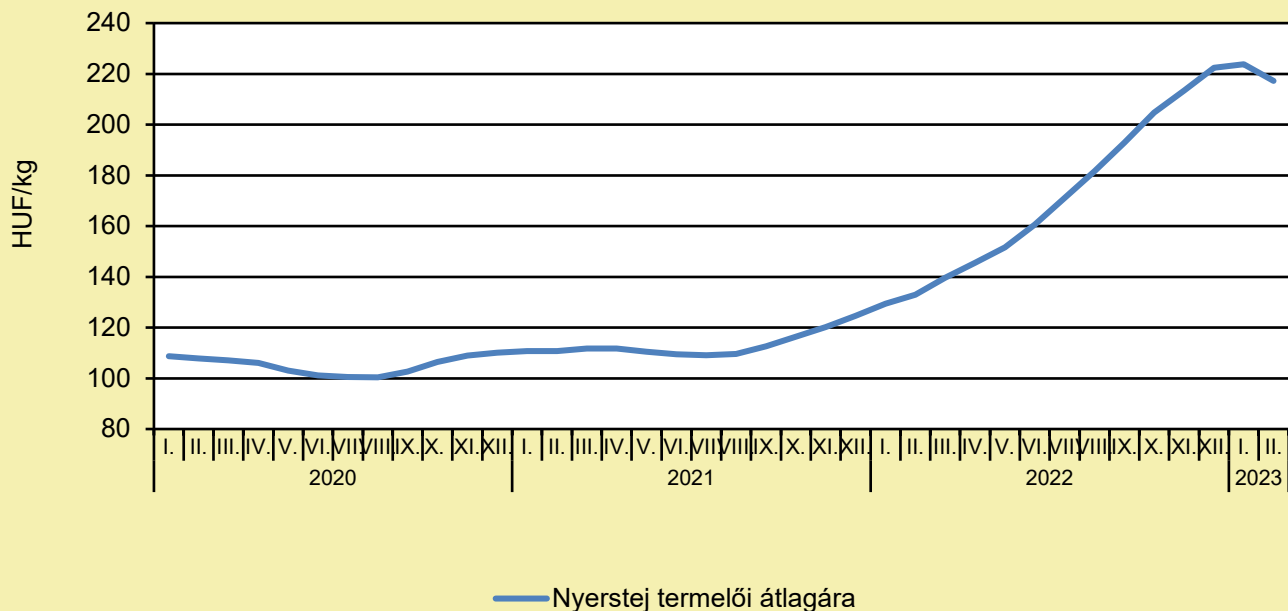
DEMONSTRÁLTAK AZ ERDÉLYI GAZDÁK, EMÉSZTŐGÖDÖRBE ÖNTÖTTÉK A TEJET

(MTI, március 29.)

Demonstrációt tartottak az erdélyi tejtermelők szövetségének tagjai; emésztőgödörbe öntöttek egy tartálykocsinyi tejet, tiltakozásul amiatt, hogy nincs vevő a termékükre. Az erdélyi tejtermelők szövetségének (BOVICOOP) több mint száz tagja azért tartott tiltakozó akciót a Szilágy megyei Járaszurduk (Surduc) településen, mert április elsejétől egy feldolgozó cég sem akarja felvásárolni az általuk termelt tejet. Daniel Frei, a több erdélyi megye termelőit összefogó szövetség elnöke az Agroinfo szakportálnak elmondta, hogy a gazdák Erdély-szerte nehéz helyzetbe kerültek. „Negyvennyolcezer liter tejet termelünk naponta, és nincs kinek eladni” – mondta Frei, hozzátéve: kénytelenek elajándékozni a tejet, hogy ne romoljon meg. Kifejtette, a gazdák csekély összeget, 1,4 lejt (108 forint) kérnek egy liter tejért, ami alig fedezi költségeiket, de még így sem tudják eladni. Eközben a romániai üzletekben literenként 5 és 15 lej (384–1152 forint) közötti áron lehet tejet vásárolni. Daniel Frei szerint a kormánynak kellene megoldást találnia a szerinte tarthatatlan helyzetre, és közvetíteni a tejtermelők és -feldolgozók között. Rámutatott: sok farmnak a léte múlik ezen, ugyanis számos tejtermelő ki sem tud lépni a szektorból, mivel uniós támogatással hozta létre vállalkozását.

TEJELŐ TEHÉN

A nyerstej termelői átlagára Magyarországon (2020–2023)



Forrás: AKI PÁIR (a legfrissebb adatokért kattintson a linkre: <https://pair.aki.gov.hu>)

A nyerstej termelői átlagárának változása Magyarországon (HUF/kg)

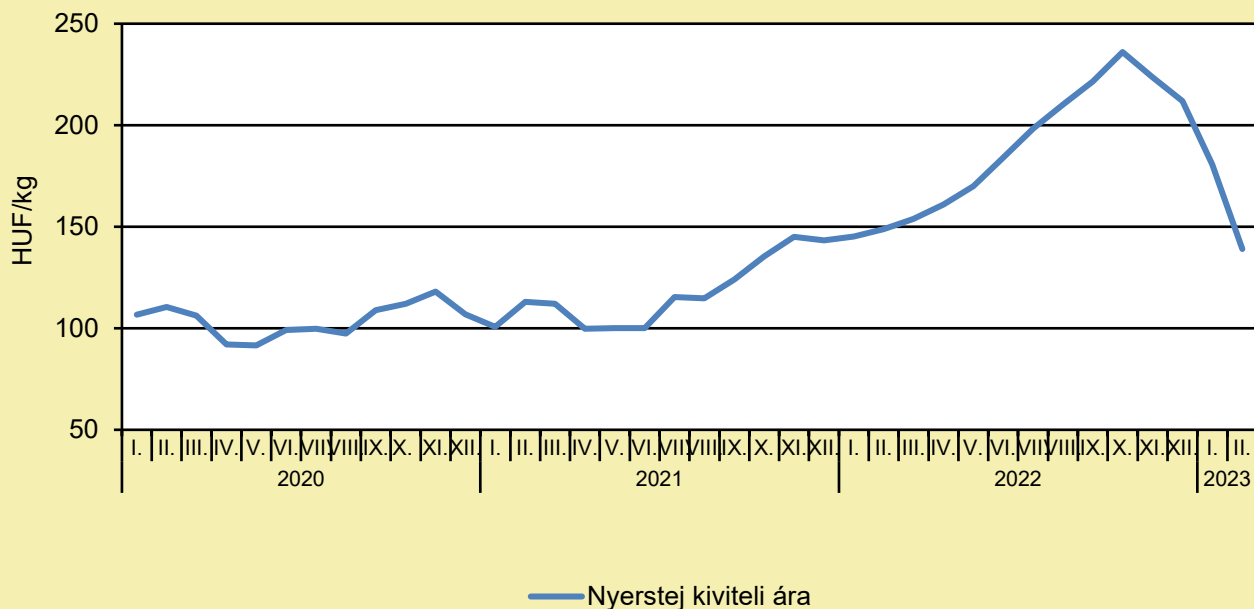
	2022. február	2023. január	2023. február	2023. február/ 2022. február (százalék)	2023. február/ 2023. január (százalék)
Nyerstej	132,9	223,8	217,2	163,5	97,1

Megjegyzés: Az ár az áfát és a szállítási költséget nem tartalmazza. A témában a következő friss adatokat a NAK 16. heti Piaci és Árinformációk kiadványában találja.

Forrás: AKI PÁIR (a legfrissebb adatokért kattintson a linkre: <https://pair.aki.gov.hu>)

TEJELŐ TEHÉN

A nyerstej kiviteli ára Magyarországon (2020–2023)



Forrás: AKI PÁIR (a legfrissebb adatokért kattintson a linkre: <https://pair.aki.gov.hu>)

A nyerstej kiviteli árának változása Magyarországon (HUF/kg)

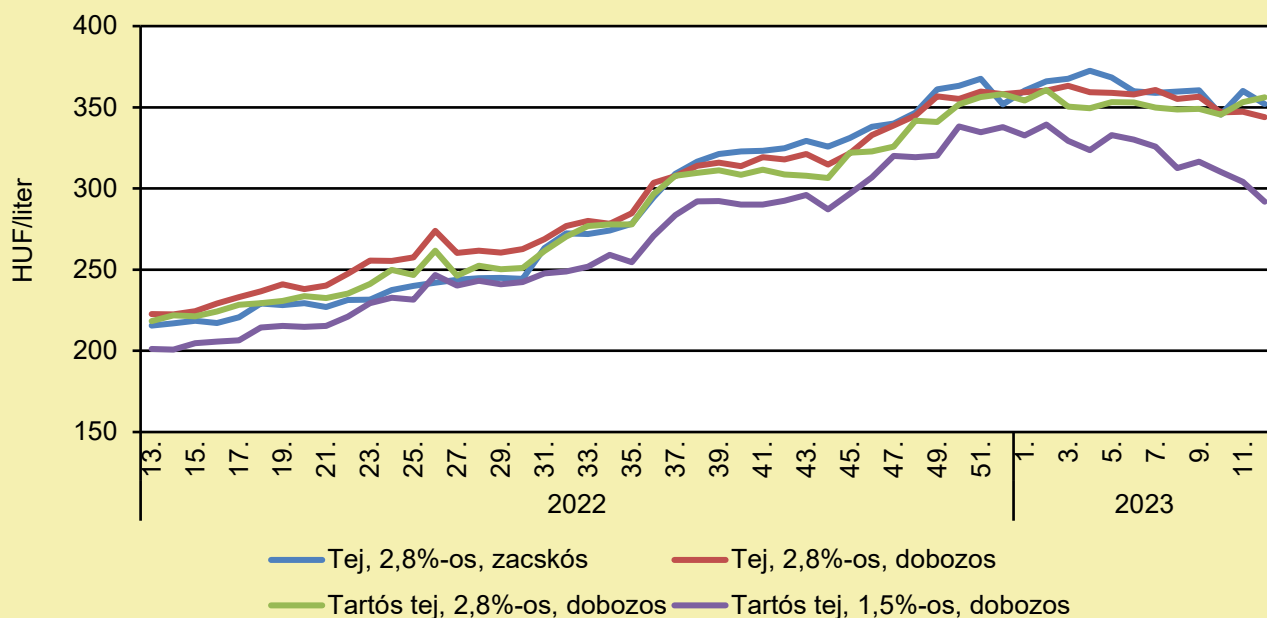
	2022. február	2023. január	2023. február	2023. február/ 2022. február (százalék)	2023. február/ 2023. január (százalék)
Nyerstej	148,8	180,7	139,0	93,4	76,9

Megjegyzés: Az ár az áfát és a szállítási költséget nem tartalmazza. A témában a következő friss adatokat a NAK 16. heti Piaci és Árinformációk kiadványában találja.

Forrás: AKI PÁIR (a legfrissebb adatokért kattintson a linkre: <https://pair.aki.gov.hu>)

TEJELŐ TEHÉN

A folyadéktej feldolgoói értékesítési ára Magyarországon (2022–2023)



Forrás: AKI PÁIR (a legfrissebb adatokért kattintson a linkre: <https://pair.aki.gov.hu>)

A folyadéktej feldolgoói értékesítési árának változása Magyarországon (HUF/liter)

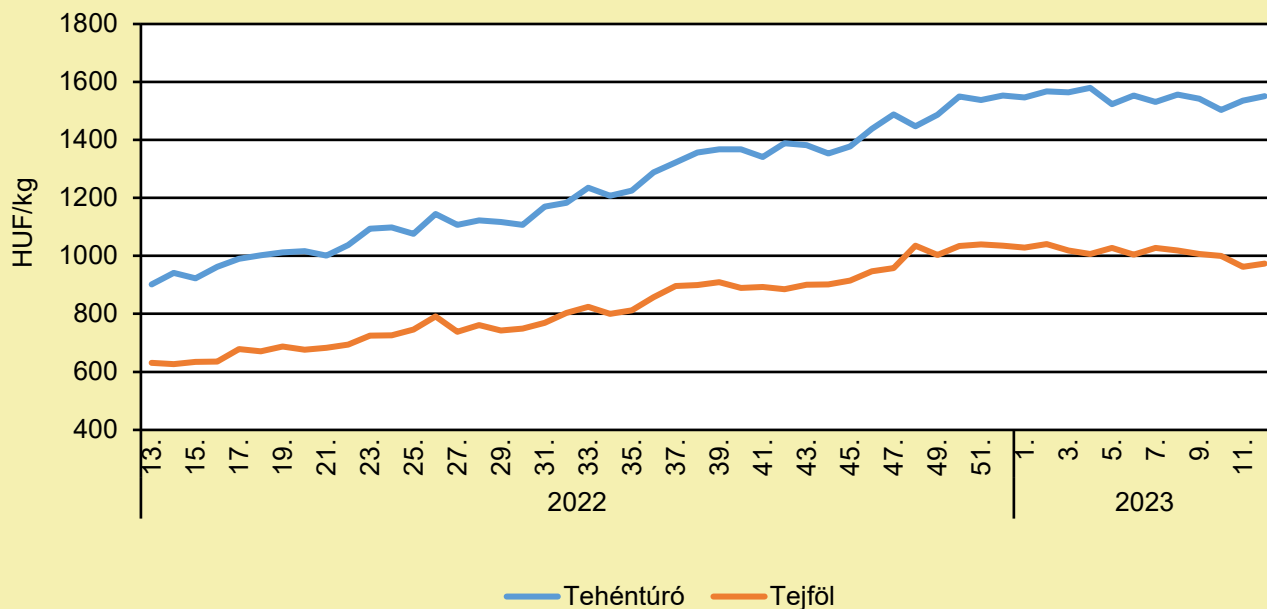
	2022. 12. hét	2023. 11. hét	2023. 12. hét	2023. 12. hét/ 2022. 12. hét (százalék)	2023. 12. hét/ 2023. 11. hét (százalék)
Tej, 2,8%-os, zacskós	210,4	360,1	351,9	167,2	97,7
Tej, 2,8%-os, dobozos	222,1	347,2	343,9	154,8	99,0
Tartós tej, 2,8%-os, dobozos	218,2	353,1	356,1	163,2	100,8
Tartós tej, 1,5%-os, dobozos	197,1	304,1	291,8	148,1	96,0

Megjegyzés: Az ár az áfát nem tartalmazza.

Forrás: AKI PÁIR (a legfrissebb adatokért kattintson a linkre: <https://pair.aki.gov.hu>)

TEJELŐ TEHÉN

A tehéntúró és a tejföl feldolgozó értékesítési ára Magyarországon (2022–2023)



Forrás: AKI PÁIR (a legfrissebb adatokért kattintson a linkre: <https://pair.aki.gov.hu>)

A tehéntúró és a tejföl feldolgozó értékesítési árának változása Magyarországon (HUF/kg)

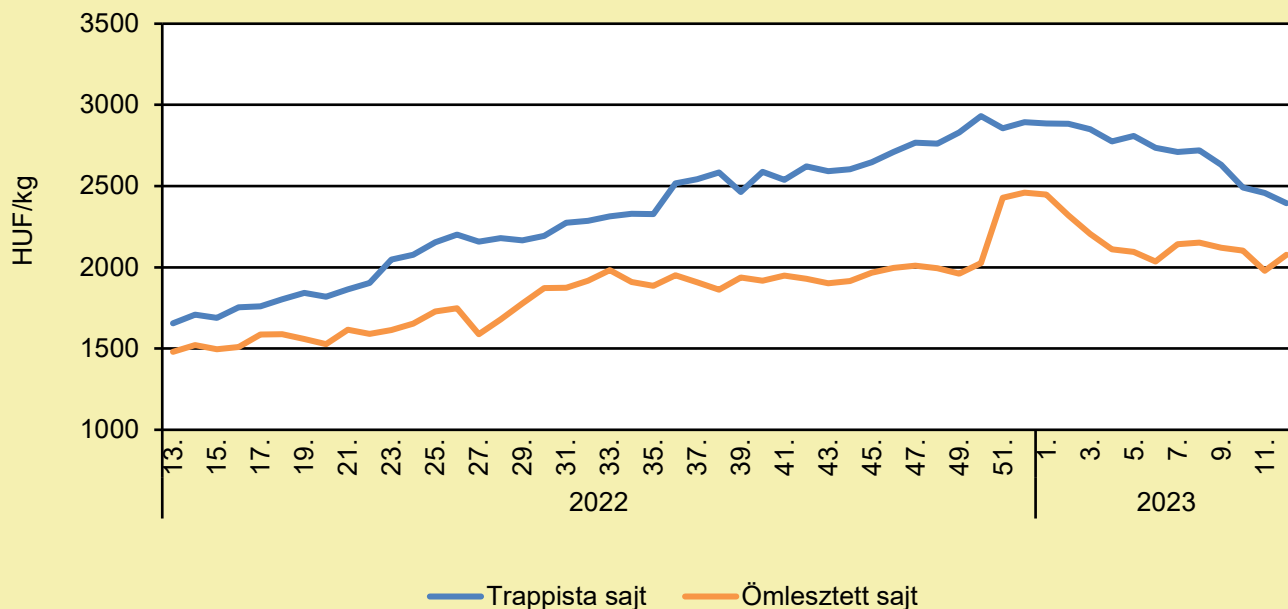
	2022. 12. hét	2023. 11. hét	2023. 12. hét	2023. 12. hét/ 2022. 12. hét (százalék)	2023. 12. hét/ 2023. 11. hét (százalék)
Tehéntúró	902,3	1 534,8	1 550,2	171,8	101,0
Tejföl	604,0	962,0	973,0	161,1	101,2

Megjegyzés: Az ár az áfát nem tartalmazza,

Forrás: AKI PÁIR (a legfrissebb adatokért kattintson a linkre: <https://pair.aki.gov.hu>)

TEJELŐ TEHÉN

A trappista és az ömlesztett sajt feldolgozó értékesítési ára Magyarországon (2022–2023)



Forrás: AKI PÁIR (a legfrissebb adatokért kattintson a linkre: <https://pair.aki.gov.hu>)

A trappista és az ömlesztett sajt feldolgozó értékesítési árának változása Magyarországon (HUF/kg)

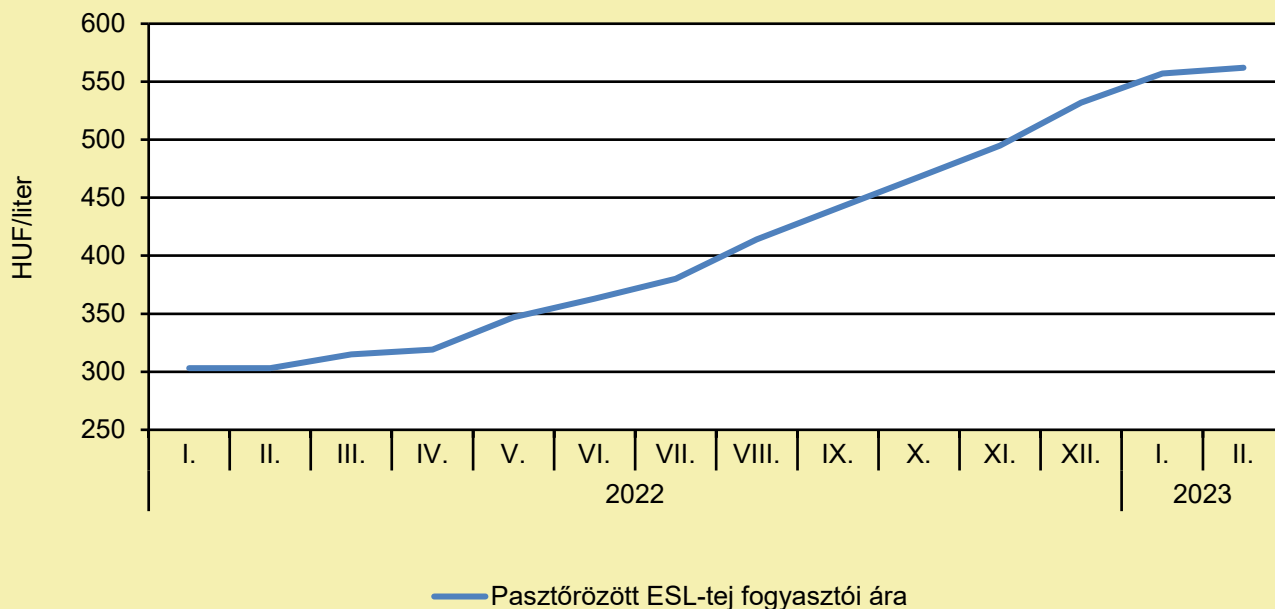
	2022. 12. hét	2023. 11. hét	2023. 12. hét	2023. 12. hét/ 2022. 12. hét (százalék)	2023. 12. hét/ 2023. 11. hét (százalék)
Trappista sajt	1 676,1	2 457,7	2 394,6	142,9	97,4
Ömlesztett sajt	1 409,9	1 979,1	2 077,4	147,3	105,0

Megjegyzés: Az ár az áfát nem tartalmazza.

Forrás: AKI PÁIR (a legfrissebb adatokért kattintson a linkre: <https://pair.aki.gov.hu>)

TEJELŐ TEHÉN

A pasztőrözött tej fogyasztói ára Magyarországon (2022–2023)



Forrás: KSH

A pasztőrözött tej fogyasztói árának változása Magyarországon (HUF/liter)

	2022. február	2023. január	2023. február	2023. február/ 2022. február (százalék)	2023. február/ 2023. január (százalék)
Pasztőrözött ESL-tej	303	557	562	185,5	100,9

Megjegyzés: 2018. januártól a 2,8% zsírtartalmú pasztőrözött ESL-tej (hosszanfriss tej) fogyasztói ára kerül megfigyelésre. Az ár az áfát tartalmazza. A témában friss adatokat a NAK 15. heti Piaci és Árinformációk kiadványában talál.

Forrás: KSH

HÚSMARHA

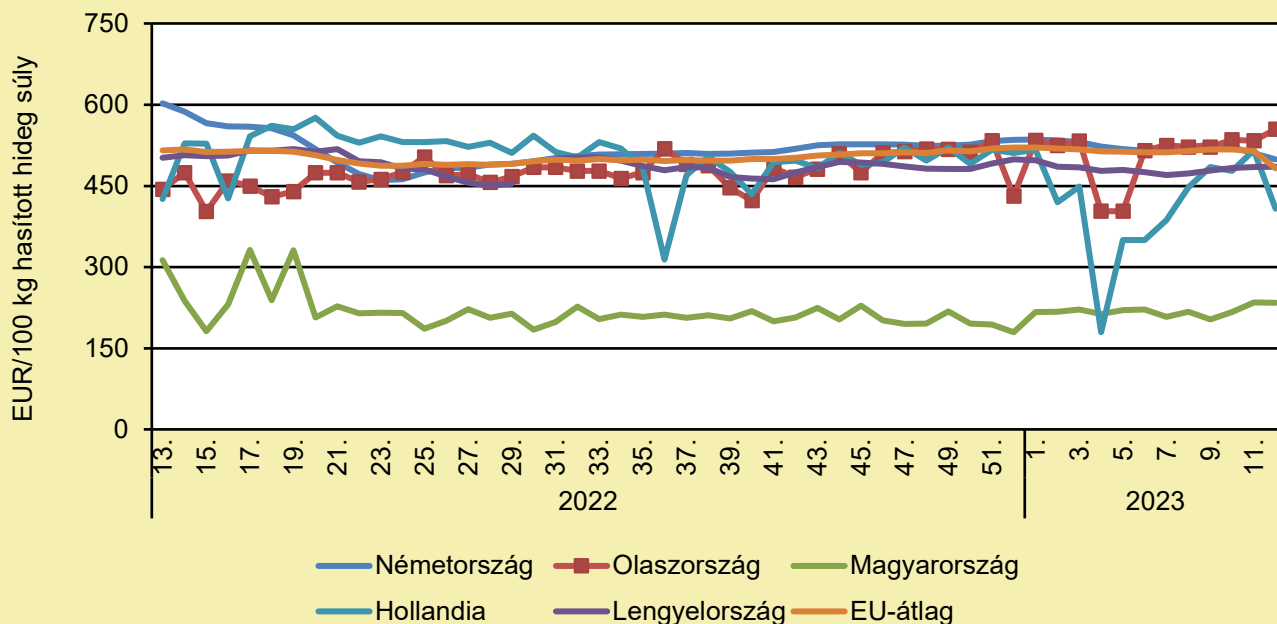
AKTUALITÁSRÓL TANÁCSKOZTAK A HÚSMARHATENYÉSZTŐK

(tvkeszthely.hu, március 31.)

Ebben az évben is Keszthely adott otthont a húsmarhatenyésztési tanácskozásnak. A hazai tenyésztő egyesületek a MATE Georgikon Campuson működő Állattenyésztési Tudományok Intézettel közösen hívták életre a rendezvényt. A résztvevők hallhattak az új támogatási rendszerről, a takarmány-hasznosításról, a szakszerű legeltetésről, valamint a klímaváltozáshoz való alkalmazkodásról is. A 2022-es aszályhelyzet a legeltető állattartókat is érzékenyen érintette. A takarmánybázisok csökkenése miatt sokan kényszerültek állománycsökkentésre. A KSH adatai szerint míg 2020-ban mintegy 940 ezer szarvasmarhát tartottak az országban, ez 2021-ben 902 ezerre, 2022-ben pedig 885 ezerre csökkent. Ettől függetlenül népszerű az ágazat. A Magyar Állattenyésztők Szövetsége úgy tartja, jelenleg viszonylag stabil és kiegyensúlyozott a piac. Vannak ugyanis ágazatok, melyek sokkal rosszabb helyzetbe kerültek. A gabonát például majdnem fele áron lehet eladni. „Az állattartónak ez egy jó hír, mert a takarmányköltségek nagyon jelentősek, viszont, ha a felvásárlási árakat nézzük, akkor például a tejnél tavaly egy kiegyensúlyozott piac volt, most viszont elkezdtek csökkenni az árak. A húsmarhánál hosszú évek óta egy elég stabil kereslet van szarvasmarhára, tenyészállatra meg hízóállatra is. De azzal, hogy a költségek nagyon megemelkedtek, ezzel egy réteg a tenyésztők és az állattartók között veszteségessé vált. Tavaly volt az az első év 11 néhány év után, hogy nem növekedett tovább a húsmarhaállomány Magyarországon, megállt, stabilizálódik, remélem, és nem csökkenni fog” – ismertette Dr. Wagenhoffer Zsombor a Magyar Állattenyésztők Szövetségének ügyvezető igazgatója. Dr. Juhász Anikó agrárgazdaságért felelős helyettes államtitkár az új támogatási rendszerről tájékoztatta a közönséget. Az Agrárminisztérium több pályázatot is kiírt az állattenyésztőknek. „Én azt gondolom, hogy ez az új időszak ez nagyon sok lehetőséget hoz, hogyha a gazdálkodók jól végiggondolják, hogy milyen támogatások közül választanak, milyen feltételeknek hogy felelnek meg, akkor akár jobban is járhatnak, több támogatást is igénybe vehetnek. Viszont aki megszokásból igényel és nem figyel oda, akkor könnyen előfordulhat, hogy nem lesz annyi, mint tavaly.” A húsmarhatenyésztési tanácskozást minden évben Keszthelyen, a Georgikonon tartják a szervezők. A campuson működő Állattenyésztési Tudományok Intézetnél is foglalkoznak szarvasmarhával, a gyakorlati oktatásra helyezik a hangsúlyt. A házigazdáknak is fontos, hogy a tenyésztők tapasztalatot cserélhessenek egymással. „Hét tenyésztőegyesület adja a gerincét gyakorlatilag a szakmai rendezvénynek, 150 résztvevővel. Én úgy gondolom, hogy nagyon komoly érdeklődést tanúsítunk az aktualitások iránt. Foglalkozunk, mint hallottuk államtitkár asszony előadásában a lehetőségekkel és természetesen mindenki foglalkozik azzal a jelennel, amit az állományainak a fenntartása, működtetése és a termékeknek a piacra juttatása jelent.” – fogalmazott Polgár J. Péter az Állattenyésztési Tudományok Intézet igazgatóhelyettese. A szakemberek elmondták, a húsmarha hazánkban egy jó minőségű termék, melyet sikeresen tudnak exportálni. Töreksenek arra is, hogy a magyarországi fogyasztás növekedjen.

HÚSMARHA

A fiatal bika termelői ára Magyarországon (2022–2023)



Forrás: AKI PÁIR (a legfrissebb adatokért kattintson a linkre: <https://pair.aki.gov.hu>)

A fiatal bika termelői árának változása Magyarországon (HUF/kg hasított meleg súly)

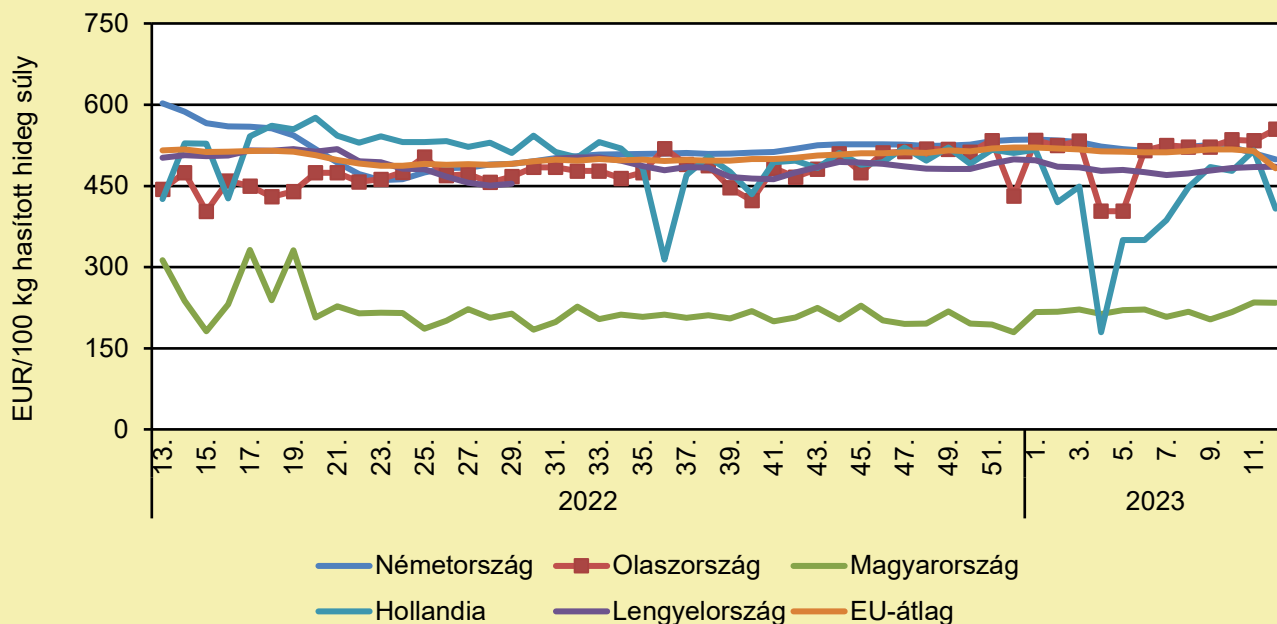
	2022. 12. hét	2023. 11. hét	2023. 12. hét	2023. 12. hét/ 2022. 12. hét (százalék)	2023. 12. hét/ 2023. 11. hét (százalék)
Fiatal bika	1060,5	857,4	851,4	80,3	99,3

Megjegyzés: Az ár az áfát és a szállítási költséget nem tartalmazza.

Forrás: AKI PÁIR (a legfrissebb adatokért kattintson a linkre: <https://pair.aki.gov.hu>)

HÚSMARHA

A fiatal bika vágóhídi belépési ára Magyarországon és a fiatal bika „R3” vágóhídi belépési ára az EU-ban (2022–2023)



Forrás: Európai Bizottság

A fiatal bika vágóhídi belépési árának változása Magyarországon és az EU-ban (EUR/100 kg hasított hideg súly)

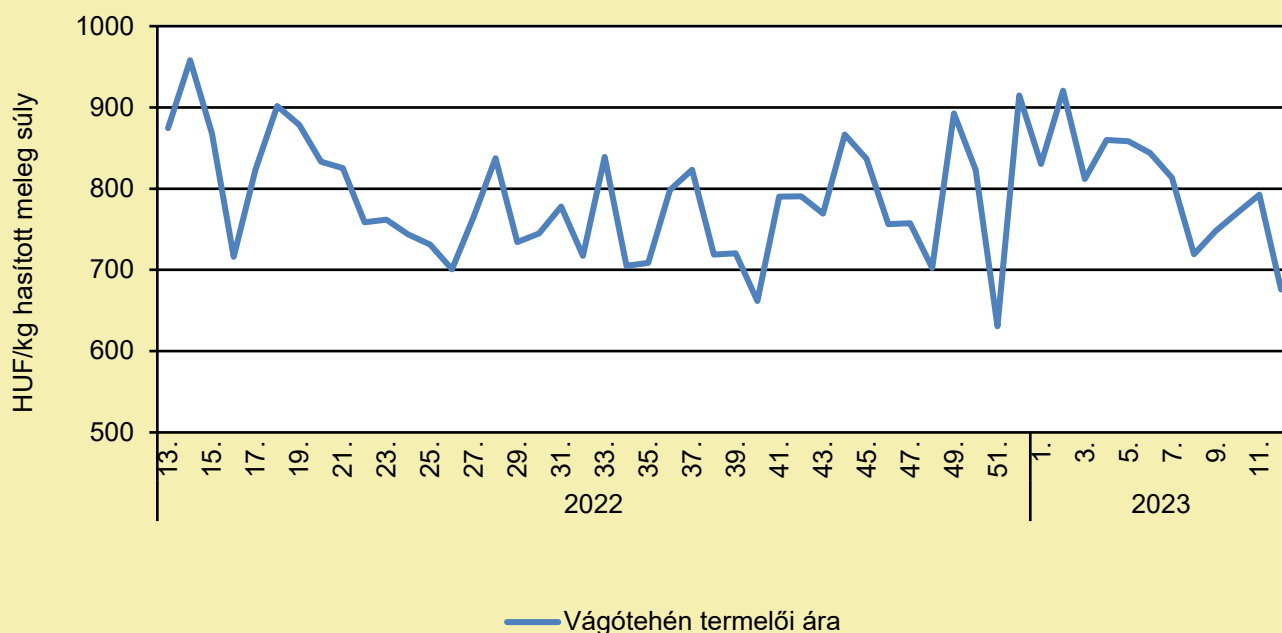
	2022. 12. hét	2023. 11. hét	2023. 12. hét	2023. 12. hét/ 2022. 12. hét (százalék)	2023. 12. hét/ 2023. 11. hét (százalék)
Németország	599,1	510,3	499,2	83,3	97,8
Olaszország	462,8	533,7	554,9	119,9	104,0
Magyarország	299,3	235,1	234,5	78,3	99,7
Hollandia	512,0	516,0	408,0	79,7	79,1
Lengyelország	484,9	485,1	485,4	100,1	100,1
EU	512,8	514,5	482,6	94,1	93,8

Megjegyzés: Az ár a szállítási költséget tartalmazza, az áfát nem.

Forrás: Európai Bizottság

HÚSMARHA

A vágótehén termelői ára Magyarországon (2022–2023)



Forrás: AKI PÁIR (a legfrissebb adatokért kattintson a linkre: <https://pair.aki.gov.hu>)

A vágótehén termelői árának változása Magyarországon (HUF/kg hasított meleg súly)

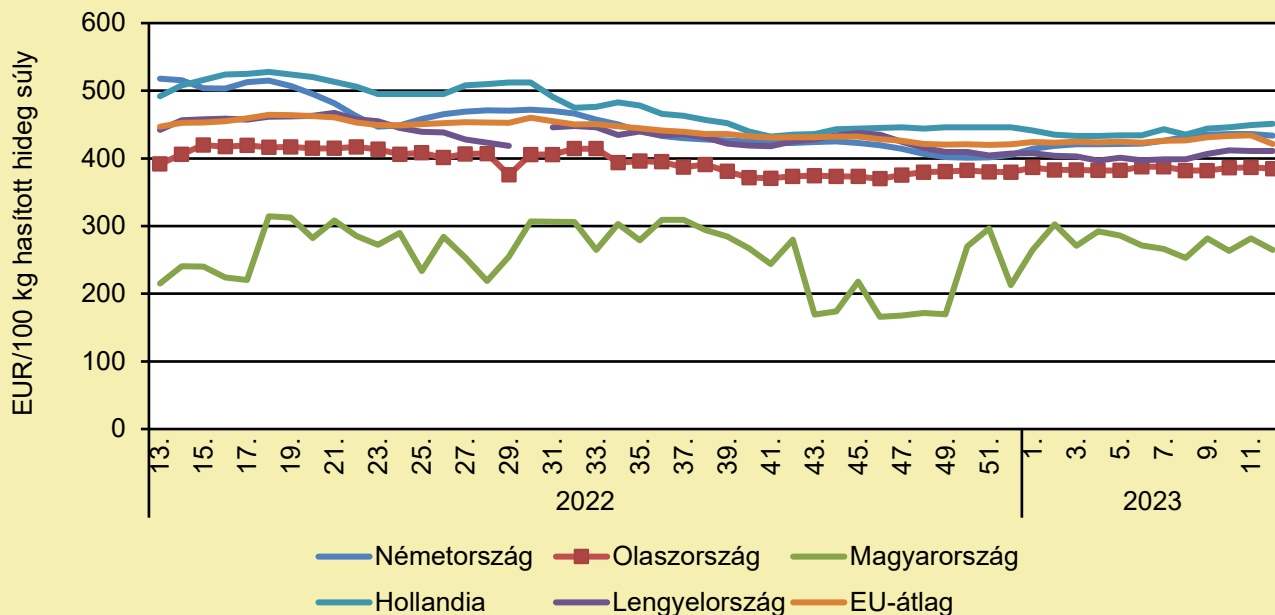
	2022. 12. hét	2023. 11. hét	2023. 12. hét	2023. 12. hét/ 2022. 12. hét (százalék)	2023. 12. hét/ 2023. 11. hét (százalék)
Vágótehén	657,6	792,6	675,9	102,8	85,3

Megjegyzés: Az ár az áfát és a szállítási költséget nem tartalmazza.

Forrás: AKI PÁIR (a legfrissebb adatokért kattintson a linkre: <https://pair.aki.gov.hu>)

HÚSMARHA

A vágótehen „O3” vágóhídi belépési ára Magyarországon és az EU-ban (2022–2023)



Forrás: Európai Bizottság

A vágótehen „O3” vágóhídi belépési árának változása Magyarországon és az EU-ban (EUR/100 kg hasított hideg súly)

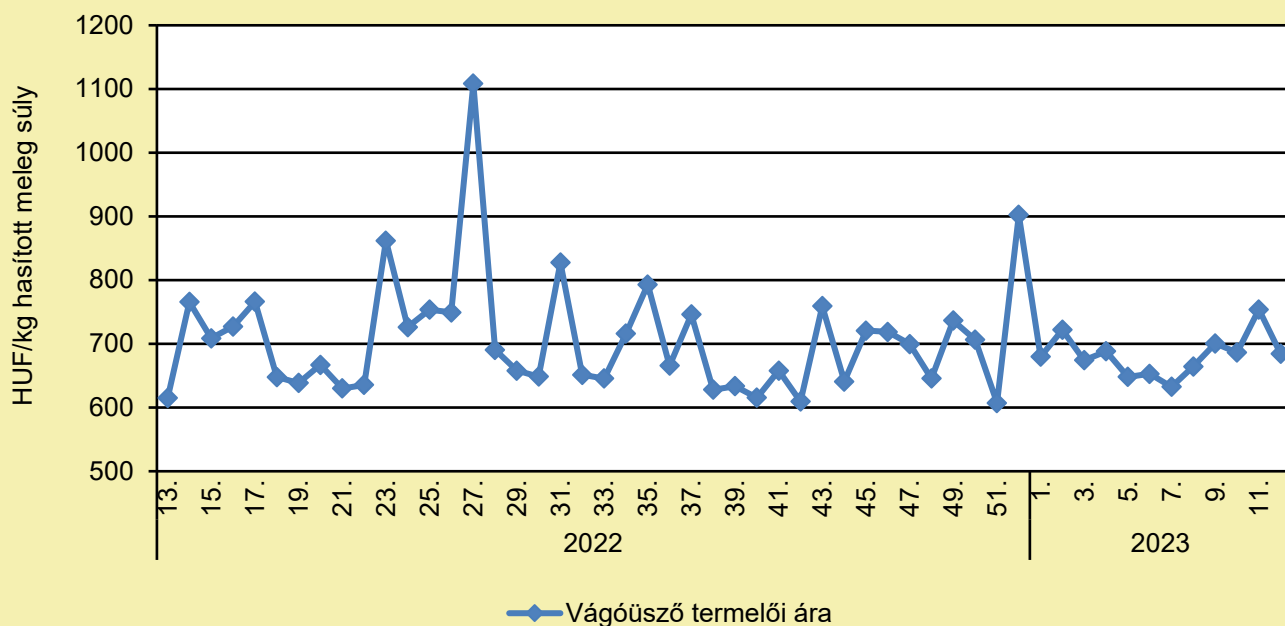
	2022. 12. hét	2023. 11. hét	2023. 12. hét	2023. 12. hét/ 2022. 12. hét (százalék)	2023. 12. hét/ 2023. 11. hét (százalék)
Németország	506,1	436,0	433,7	85,7	99,5
Olaszország	387,2	386,7	384,9	99,4	99,5
Magyarország	178,2	281,6	264,9	148,6	94,0
Hollandia	483,0	449,0	451,0	93,4	100,4
Lengyelország	424,0	410,8	411,0	96,9	100,1
EU	436,8	434,2	421,4	96,5	97,1

Megjegyzés: Az ár a szállítási költséget tartalmazza, az áfát nem.

Forrás: Európai Bizottság

HÚSMARHA

A vágóüsző termelői ára Magyarországon (2022–2023)



Forrás: AKI PÁIR (a legfrissebb adatokért kattintson a linkre: <https://pair.aki.gov.hu>)

A vágóüsző termelői árának változása Magyarországon (HUF/kg hasított meleg súly)

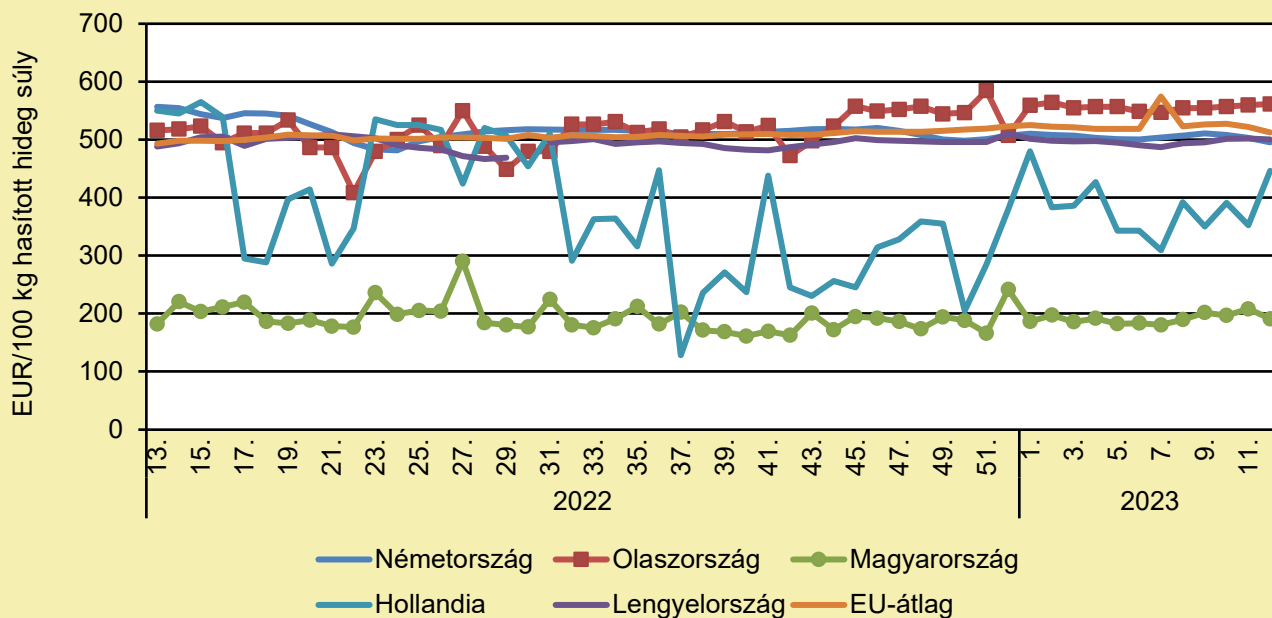
	2022. 12. hét	2023. 11. hét	2023. 12. hét	2023. 12. hét/ 2022. 12. hét (százalék)	2023. 12. hét/ 2023. 11. hét (százalék)
Vágóüsző	700,1	753,9	684,2	97,7	90,8

Megjegyzés: A termelői ár az áfát és a szállítási költséget nem tartalmazza.

Forrás: AKI PÁIR (a legfrissebb adatokért kattintson a linkre: <https://pair.aki.gov.hu>)

HÚSMARHA

A vágóüsző vágóhídi belépési ára Magyarországon és a vágóüsző „R3” vágóhídi belépési ára az EU-ban (2022–2023)



Forrás: Európai Bizottság

A vágóüsző vágóhídi belépési árának változása Magyarországon és az EU-ban (EUR/100 kg hasított hideg súly)

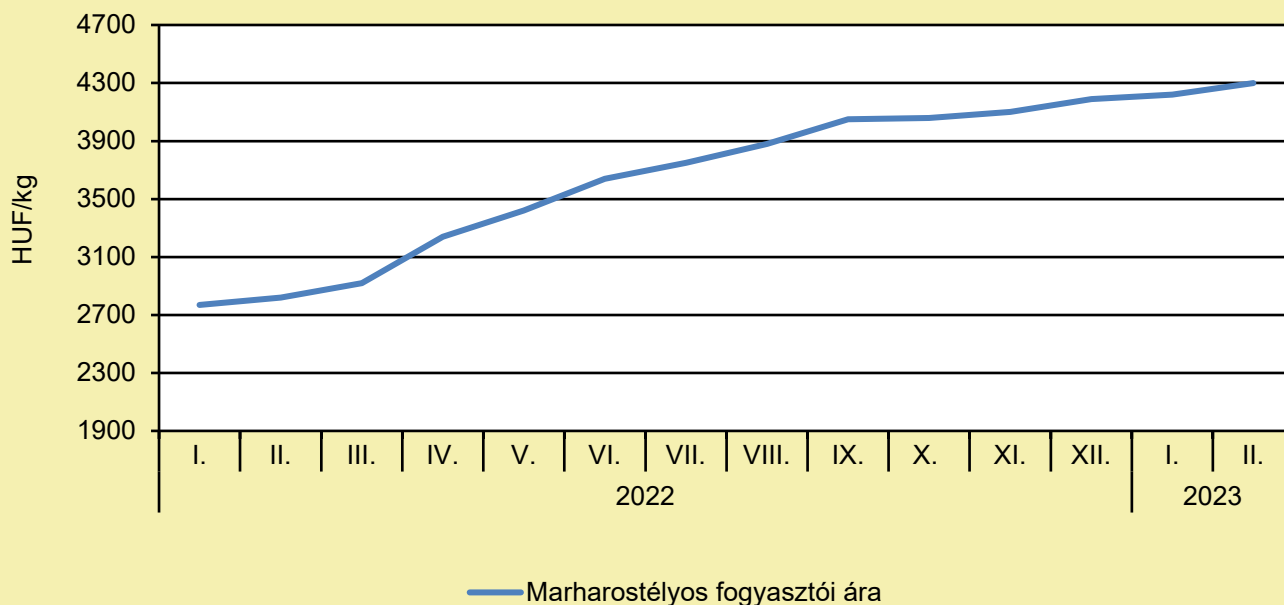
	2022. 12. hét	2023. 11. hét	2023. 12. hét	2023. 12. hét/ 2022. 12. hét (százalék)	2023. 12. hét/ 2023. 11. hét (százalék)
Németország	545,8	502,9	495,4	90,8	98,5
Olaszország	494,5	559,4	561,3	113,5	100,4
Magyarország	201,0	208,2	190,9	94,9	91,7
Hollandia	401,0	352,0	446,0	111,2	126,7
Lengyelország	467,5	501,7	500,1	107,0	99,7
EU	491,6	521,7	512,3	104,2	98,2

Megjegyzés: Az ár a szállítási költséget tartalmazza, az áfát nem.

Forrás: Európai Bizottság

HÚSMARHA

A marharostélyos fogyasztói ára Magyarországon (2022–2023)



Forrás: KSH

A marharostélyos fogyasztói árának változása Magyarországon (HUF/kg)

	2022. február	2023. január	2023. február	2023. február/ 2022. február (százalék)	2023. február/ 2023. január (százalék)
Marharostélyos	2 820	4 220	4 300	152,5	101,9

Megjegyzés: Az ár az áfát tartalmazza. A témában a következő friss adatokat a NAK 15. heti Piaci és Árinformációk kiadványában találja.

Forrás: KSH

JUH ÉS KECSKE

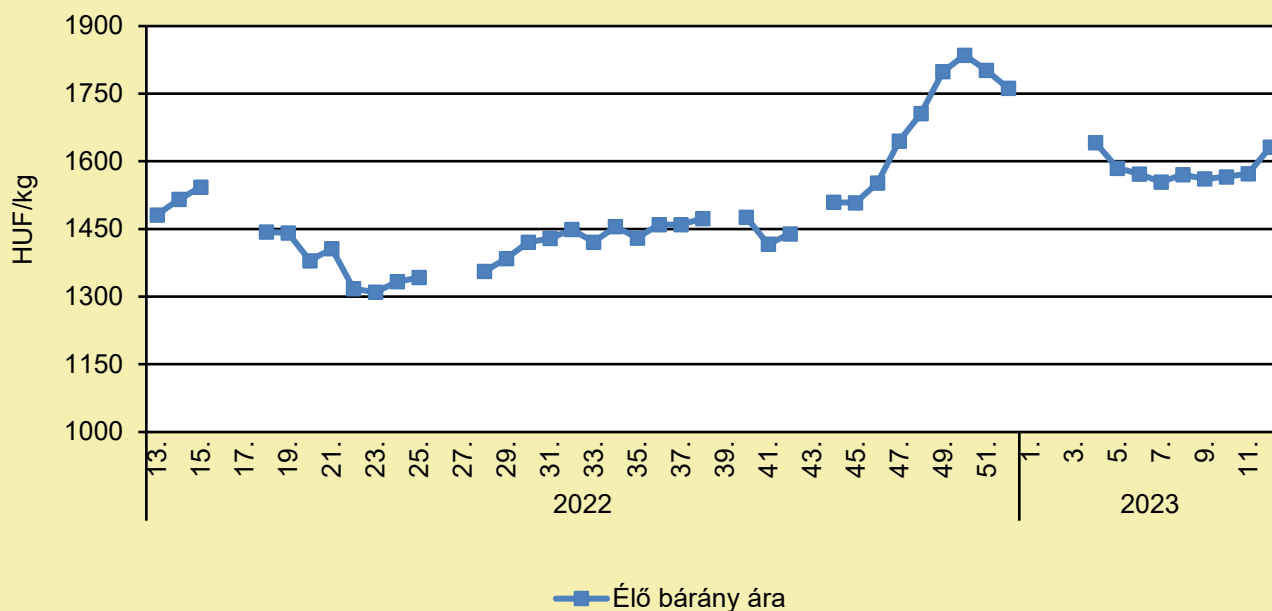
A KISKÉRŐDZŐ ÁLLATJÓLÉTI TÁMOGATÁS RÉSZTVEVŐINEK IDŐSZERŰ KÖTELEZETTSÉGEI

(allattenyestok.hu, április 2.)

A kiskérődző állatjóléti támogatásban résztvevők számára számos kötelezettséget előír a felhívás. A több-
letvállalások többségét a juh- és kecsketartók nagyrészt a rutinszerű tavaszi munkák során amúgy is
elvégezik, ám fontos a kedvezményezetteknek, hogy ezek megfelelően, illetve a felhívásban előírt időben
legyenek elvégezve és dokumentálva. Ezúttal VP3-14.1.3 - 22 kódszámú, kiskérődző állatjóléti támo-
gatás felhívás kedvezményezettjeinek endoparazita-fertőzöttség ellenőrzéséről, a körömápolásról és az
ektoparaziták elleni védekezés feladatairól adunk tájékoztatást. Az endoparazita-fertőzöttség ellenőrzé-
sét február 1. és április 30. között kell elvégezni. A kiskérődzők kezelését azonban csak a laborvizsgálat
eredménye alapján kell a kezelő állatorvos utasítása szerinti szerrel és dózisban április 30-ig elvégezni.
Amennyiben a laboratóriumi eredmény alapján az állomány nem, vagy csak enyhén fertőzött, és az ál-
latorvos nem ajánlja a kezelést, úgy a kötelezettség elvégzettnek tekinthető. A támogatás igénylésének
további feltétele, hogy 2023-ban legalább 2 alkalommal (a két kezelés közötti legalább 5 hónap külön-
séggel) valamennyi állaton körömápolást kell végezni egyidőben. A lábvégápolást a tenyészetében tartott
valamennyi juh és kecske esetén kötelező a támogatást igénylő elvégezni! Külső élősködők ellen is kezelni
kell az állományt, amely kezelést juhok esetében a nyírást követő két hónapon belül, kecskék esetében
az adott év május 31-ig kell elvégezni. Amennyiben a támogatást igénylő az endoparazita fertőzöttség el-
lenőrzésére időben megküldte a bélsármintát a labornak, az eredményt megkapta, és a kezelő állatorvos
ivermectinnel vagy doramectinnel javasolja a kezelést, abban az esetben a két kötelezettség (külső és
belső féregtelenítés) egyszerre elvégzettnek tekinthető. A cikk teljes tartalma a Magyar Állattenyésztők
Lapjának márciusi számában olvasható.

JUH ÉS KECSKE

Az élő bárány termelői ára Magyarországon (2022–2023)



Forrás: AKI PÁIR (a legfrissebb adatokért kattintson a linkre: <https://pair.aki.gov.hu>)

Az élő bárány termelői árának változása Magyarországon (HUF/kg)

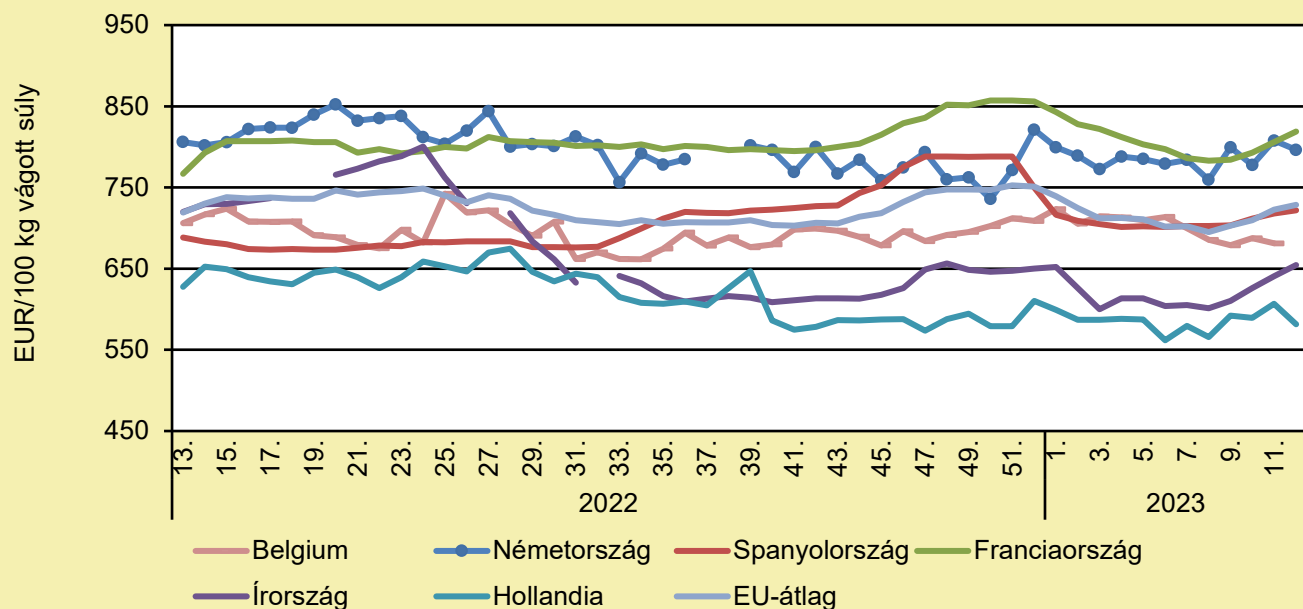
	2022. 12. hét	2023. 11. hét	2023. 12. hét	2023. 12. hét/ 2022. 12. hét (százalék)	2023. 12. hét/ 2023. 11. hét (százalék)
Élő bárány	1 487,6	1 572,9	1 631,4	109,7	103,7

Megjegyzés: A termelői ár az áfát és a szállítási költséget nem tartalmazza.

Forrás: AKI PÁIR (a legfrissebb adatokért kattintson a linkre: <https://pair.aki.gov.hu>)

JUH ÉS KECSKE

A nehéz bárány termelői ára Nyugat- és Dél-Európában (2022–2023)



Forrás: Európai Bizottság

A nehéz bárány termelői árának változása Nyugat- és Dél-Európában (EUR/100 kg vágott súly)

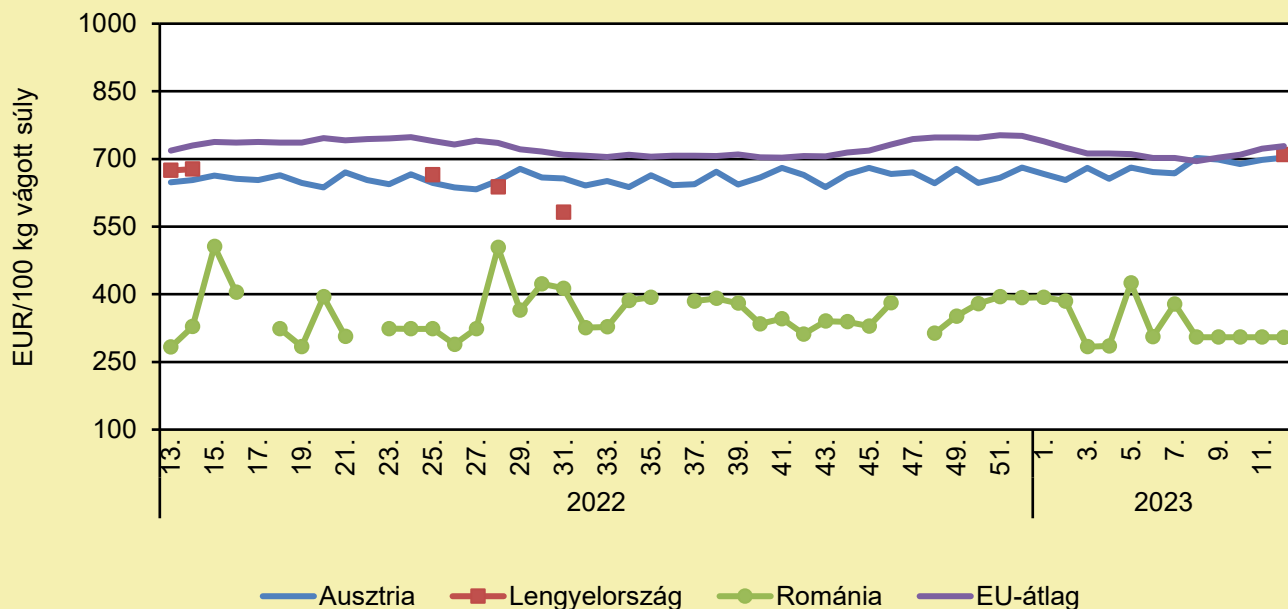
	2022. 12. hét	2023. 11. hét	2023. 12. hét	2023. 12. hét/ 2022. 12. hét százalék	2023. 12. hét/ 2023. 11. hét százalék
Belgium	695,0	681,2	–	–	–
Németország	611,2	807,7	796,3	130,3	98,6
Spanyolország	688,5	717,8	721,7	104,8	100,6
Franciaország	757,0	806,0	819,0	108,2	101,6
Írország	705,2	640,5	654,5	92,8	102,2
Hollandia	622,9	606,6	581,5	93,4	95,9
EU	693,4	722,7	728,7	105,1	100,8

Megjegyzés: Az ár a szállítási költséget tartalmazza, az áfát nem.

Forrás: Európai Bizottság

JUH ÉS KECSKE

A nehéz bárány termelői ára Közép-Európában (2022–2023)



Forrás: Európai Bizottság

A nehéz bárány termelői ára Közép-Európában (EUR/100 kg vágott súly)

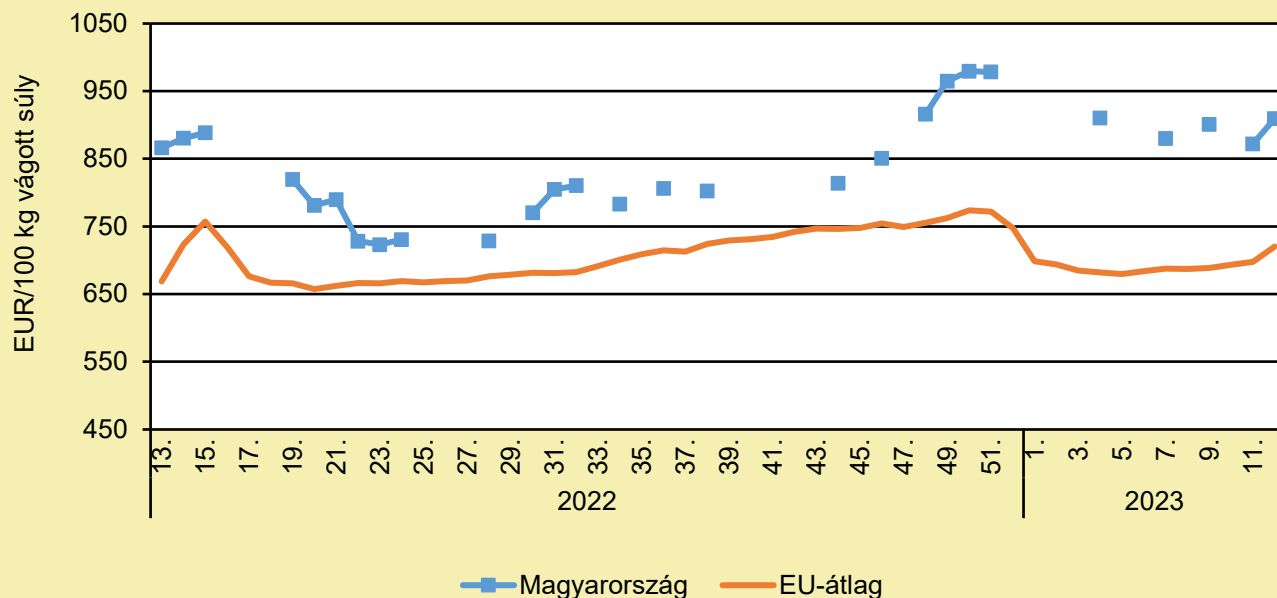
	2022. 12. hét	2023. 11. hét	2023. 12. hét	2023. 12. hét/ 2022. 12. hét (százalék)	2023. 12. hét/ 2023. 11. hét (százalék)
Ausztria	653,0	698,0	703,0	107,7	100,7
Lengyelország	–	–	710,0	–	–
Románia	283,0	304,9	304,6	107,6	99,9
EU	693,4	722,7	728,7	105,1	100,8

Megjegyzés: Az ár a szállítási költséget tartalmazza, az áfát nem.

Forrás: Európai Bizottság

JUH ÉS KECSKE

A könnyű bárány termelői ára Magyarországon és az EU-ban (2022–2023)



Forrás: Európai Bizottság

A könnyű bárány termelői árának változása Magyarországon és az EU-ban (EUR/100 kg vágott súly)

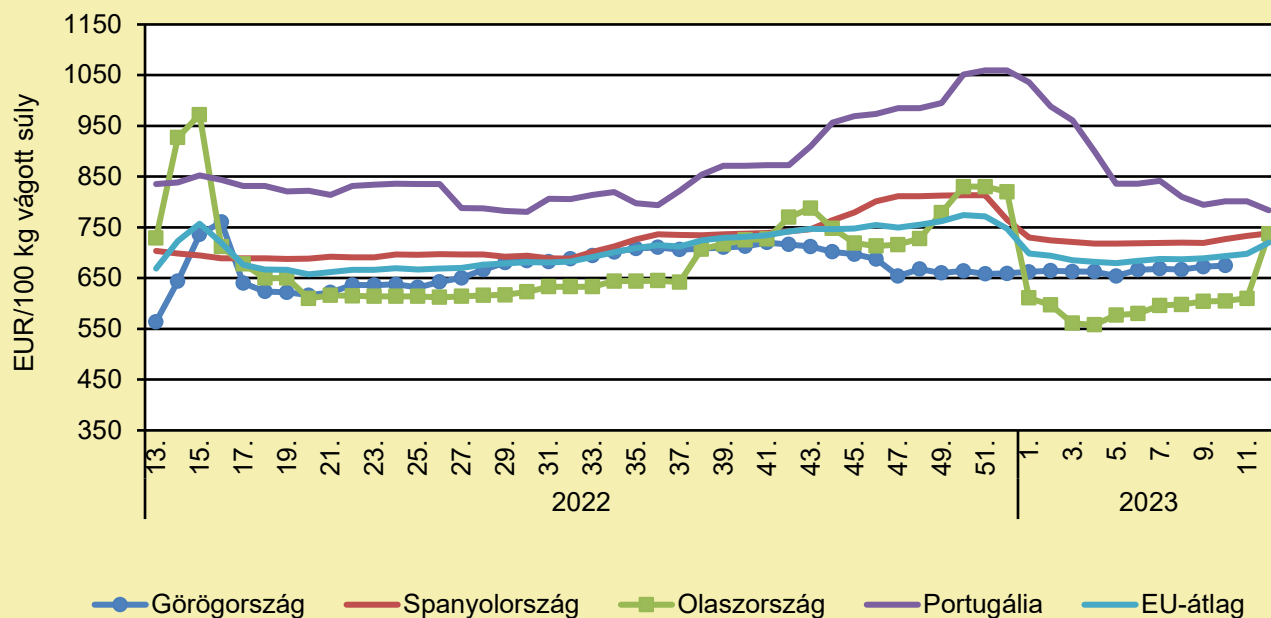
	2022. 12. hét	2023. 11. hét	2023. 12. hét	2023. 12. hét/ 2022. 12. hét százalék	2023. 12. hét/ 2023. 11. hét százalék
Magyarország	864,2	871,8	909,3	105,2	104,3
EU	659,4	697,5	720,1	109,2	103,2

Megjegyzés: Az ár a szállítási költséget tartalmazza, az áfát nem.

Forrás: Európai Bizottság

JUH ÉS KECSKE

A könnyű bárány termelői ára Nyugat- és Dél-Európában (2022–2023)



Forrás: Európai Bizottság

A könnyű bárány termelői árának változása Nyugat- és Dél-Európában (EUR/100 kg vágott súly)

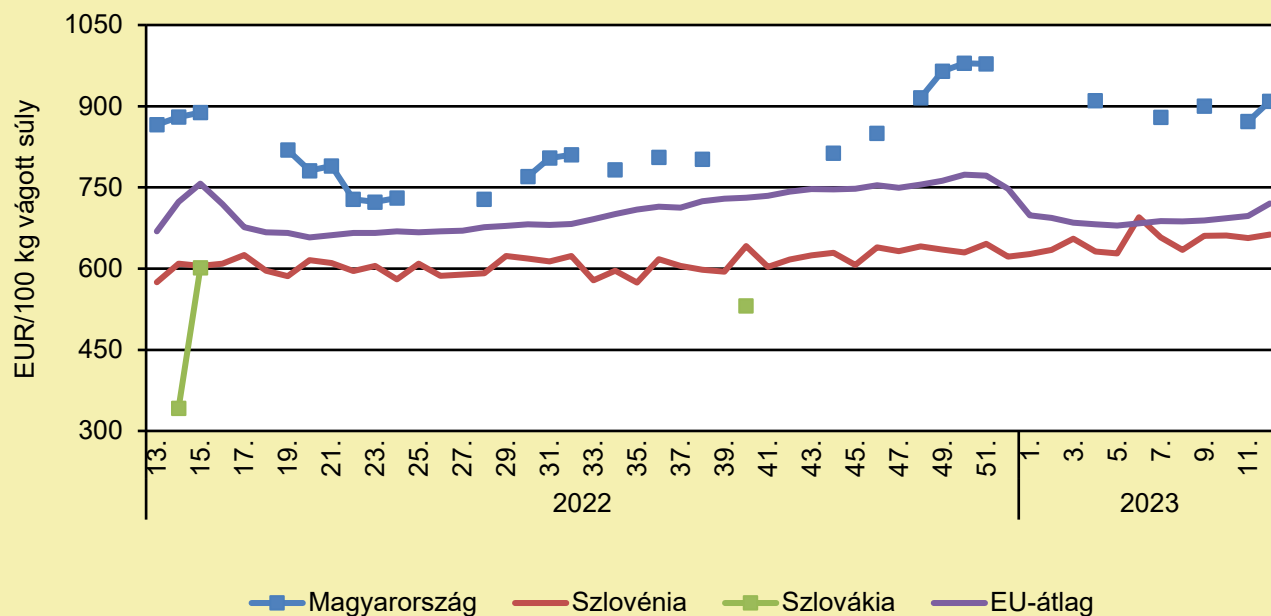
	2022. 12. hét	2023. 11. hét	2023. 12. hét	2023. 12. hét/ 2022. 12. hét százalék	2023. 12. hét/ 2023. 11. hét százalék
Görögország	561,1	–	–	–	–
Spanyolország	703,2	733,2	737,9	104,9	100,6
Olaszország	675,0	610,0	737,0	109,2	120,8
Portugália	835,7	801,4	783,8	93,8	97,8
EU	659,4	697,5	720,1	109,2	103,2

Megjegyzés: Az ár a szállítási költséget tartalmazza, az áfát nem.

Forrás: Európai Bizottság

JUH ÉS KECSKE

A könnyű bárány termelői ára Közép-Európában (2022–2023)



Forrás: Európai Bizottság

A könnyű bárány termelői árának változása Közép-Európában (EUR/100 kg vágott súly)

	2022. 12. hét	2023. 11. hét	2023. 12. hét	2023. 12. hét/ 2022. 12. hét százalék	2023. 12. hét/ 2023. 11. hét százalék
Magyarország	864,2	871,8	909,3	105,2	104,3
Szlovénia	591,5	656,2	663,0	112,1	101,0
Szlovákia	–	–	–	–	–
EU	659,4	697,5	720,1	109,2	103,2

Megjegyzés: Az ár a szállítási költséget tartalmazza, az áfát nem.

Forrás: Európai Bizottság

TAKARMÁNYIPAR

HOGYAN NÖVELHETŐ A TAKARMÁNYOZÁS FENNTARTHATÓSÁGA – AZ IPAR VÁLASZAI

(magyarmezogazdasag.hu, március 19.)

A melléktermékek takarmányban történő felhasználása mindig kompromisszummal jár a szakemberek szerint. A formulázás során a táplálóérték mellett érdemes figyelembe venni a termelés volumenére, valamint a végtermékre (élvezeti érték, technológiai tulajdonságok változása) gyakorolt egyéb pozitív és negatív hatásokat. A termelés gazdaságosságának fenntartásáért kulcsfontosságú, hogy a takarmányok táplálóértéke egy-egy melléktermék használatával is lehetővé tegye az állatban rejlő genetikai potenciál kiaknázását. A magyar takarmánygyártás számára a gabona, a cukor, a citrusfélék és az olajos magvak feldolgozása során keletkezett anyagok (korpa, takarmányliszt, CGF, DDGS, melasz, extrahált olajmagdarák stb.) felhasználásának van a legnagyobb jelentősége. A növényi maradványok mennyisége (pl. szalma) rendszerint szűkös, továbbá az állattenyésztés céljaira megfelelő minőségű anyagok jelentős részére igényt tart az ipar is. Az állattermék-előállítás során keletkező fehérjelisztek és olajok (vérliszt, hús- és csontliszt, baromfiolaj stb.) alkalmazása részben a keresztetetés korlátozása, részben a petfood szektor nagy felvevőképessége miatt alacsony, míg a magyar haltermelés és halfeldolgozás révén keletkező melléktermékek kis mennyisége okán azok takarmány célú felhasználása elenyésző. A feldolgozóipari melléktermékek beszerzése az elmúlt három évben a megnövekedett kereslet és az energiahordozók drágulása miatt bonyolultabbá vált. Mivel ezek többségében jól formulázható, és a gyártási technológiába hatékonyan illeszkedő anyagok, a takarmánygyártók irányából jelentkező egyre növekvő igény következtében felértékelődtek a magas tápanyagtartalmú (fehérje és keményítő) melléktermékek, míg az energiahordozók árának emelkedése azok további feldolgozásának pl.: szárításának költségeit növelték. Az extrahált szójadara viszonylag stabil beltartalmával szemben az ipari melléktermékek táplálóanyag tartalma – főként a nem azonos helyről származóké – jóval nagyobb változékonyságot mutat. Az ipari melléktermékek beltartalmi kontrollját ezért jóval gyakrabban el kell végezni. Összegezve az ipari melléktermékek alternatívái lehetnek az import fehérjehordozóknak, felhasználásuknak viszont piaci elérhetőségük és árszínvonaluk szabhat korlátokat. Az ipari melléktermékek táplálóanyag-tartalmát érdemes sűrűn ellenőrizni a beszerzési forrás, gyártási tétel, vagy hőkezelés minősége szerint is.

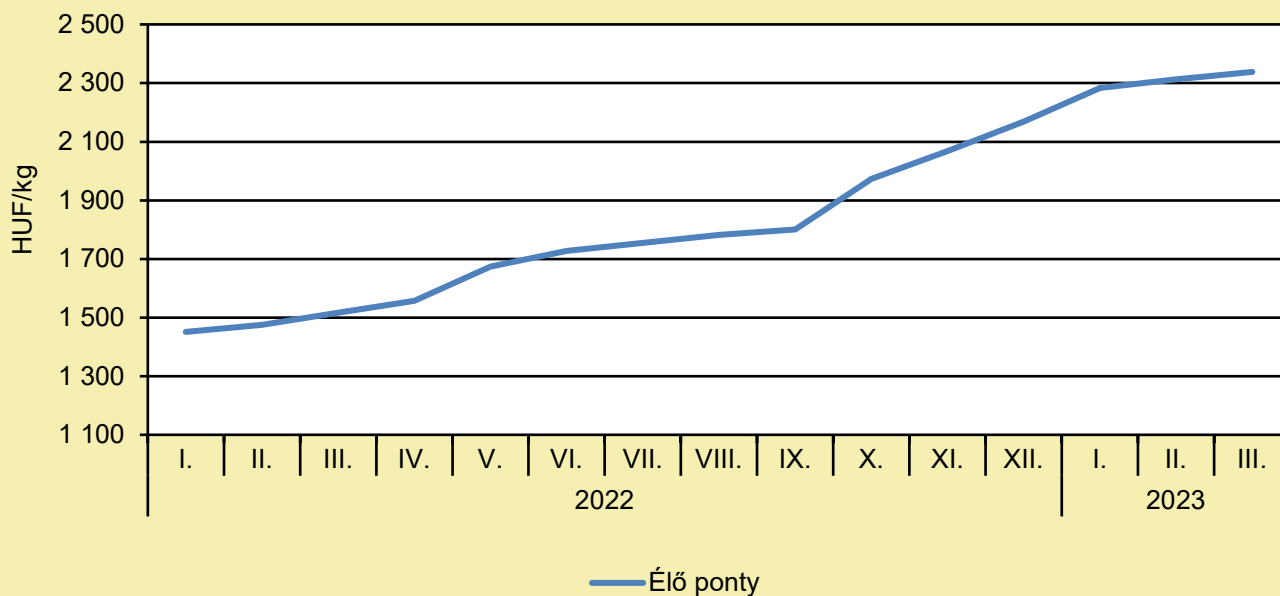
HALÁSZAT

A SIKERES HALVÉDELEM EGYÜTTMŰKÖDÉST IGÉNYEL

(agraragazat.hu/MTI, március 21.)

Az elmúlt évek eredményeit, külföldön is elismert értékeit a magyarországi halvédelem egységes cselekvéssel, a halágazat többi szervezetével összefogva őrizheti meg – mondta Szűcs Lajos a Magyar Országos Horgász Szövetség (MOHOSZ) elnöke Budapesten, a halak és halörök napján. A rendezvényen Csörgits Gábor, az Agrárminisztérium Halgazdálkodási főosztályának vezetője a környezetváltozás határait emelte ki. A megoldás a vizek megtartása tározókkal és csatornákkal, ami elsősorban vízügyi feladat. A halgazdálkodók és a horgászok azzal segíthetnek, ha továbbítják a természet figyelmeztető jelzéseit és szükség esetén segítenek a halmentésben, visszatelepítésben – tette hozzá a szakember.

Az élő ponty fogyasztói átlagárának alakulása Magyarországon (2022–2023)



Forrás: AKI

Néhány haltermék fogyasztói átlagárának alakulása Magyarországon (HUF/kg)

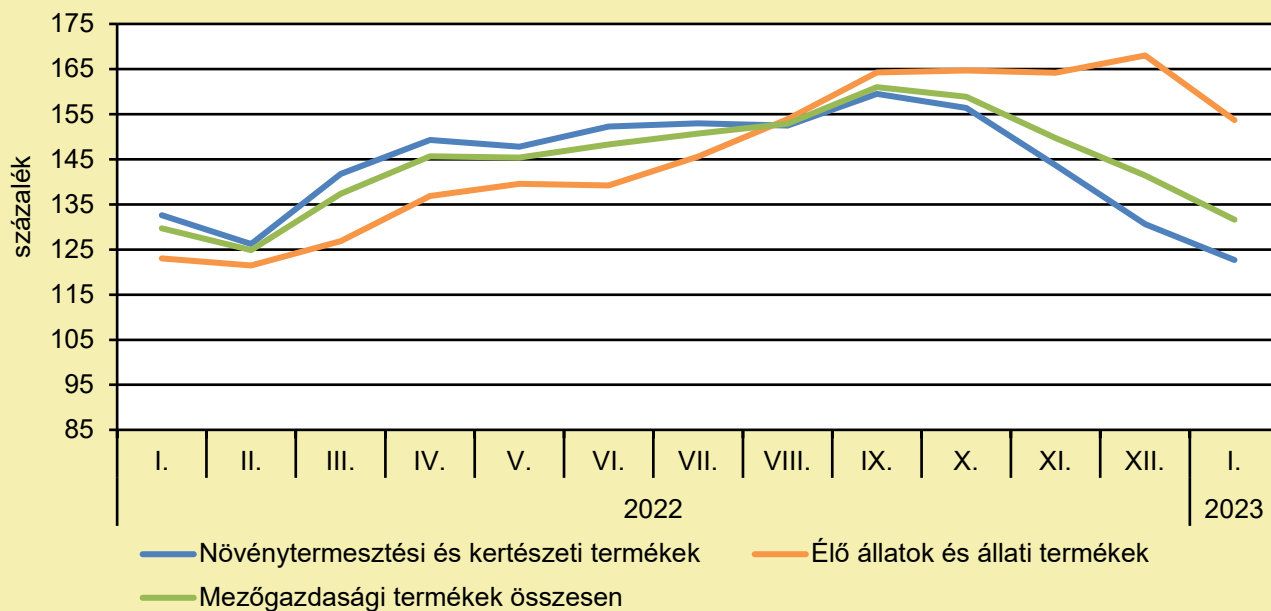
	2022. március	2023. február	2023. március	2023. március/ 2022. március (százalék)	2023. március/ 2023. február (százalék)
Élő ponty	1 517	2 313	2 338	154,1	101,1
Pontyszelet	2 658	3 868	3 868	145,5	100,0
Bőrös afrikai harcsafilé	3 479	4 459	4 466	128,4	100,2
Busatörzs	1 502	2 307	2 328	155,0	100,9
Busaszelet	1 707	2 300	2 409	141,1	104,7
Lazacfilé	6 721	9 089	8 716	129,7	95,9

Megjegyzés: A témában a következő friss adatokat a NAK 17. heti Piaci és Árinformációk kiadványában találja.

Forrás: AKI

AGRÁRÁGAZAT ÁLTALÁBAN

A mezőgazdasági termelői árak alakulása
(előző év azonos időszaka = 100 százalék)



Megjegyzés: A témában a következő friss adatokat a NAK 15. heti Piaci és Árinformációk kiadványában találja.
Forrás: KSH-adatok alapján AKI-szerkesztés

AGRÁRÁGAZAT ÁLTALÁBAN

MEGKEZDŐDIK A NATURA 2000 GYEPEKHEZ KAPCSOLÓDÓ TÁMOGATÁS KIFIZETÉSE

(kormany.hu/AM Sajtóiroda, március 28.)

A VP4-12.1.1-16 „Natura 2000 mezőgazdasági területeknek nyújtott kompenzációs kifizetések” megnevezésű pályázati felhívás kapcsán mintegy 12,5 milliárd forint értékű támogatást kapnak a gazdálkodók – jelentette be Feldman Zsolt, az Agrárminisztérium mezőgazdaságért és vidékfejlesztésért felelős államtitkára. A kompenzációs támogatásra több mint 9200 darab kérelem érkezett, és az érintett gazdák normatív, területalapú, vissza nem térítendő támogatásban részesülnek. Feldman Zsolt kiemelte, a felhívásra az egységes kérelem keretében 2023-ban is lehet beadni támogatási kérelmet, mely egyúttal kifizetési igénylésnek is minősül. A magyar kormány elkötelezett a biológiai sokféleség helyreállításának, megőrzésének és javításának előmozdításban, melyet az aktív mezőgazdasági termelők együttműködésével kíván megvalósítani. Hazánkban a Natura hálózat gyepek hasznosítású területeire speciális földhasználati előírások vonatkoznak, melyek betartása többletköltséget, illetve adott esetben bevételkiesést jelent a gazdálkodók számára, melynek ellentételezésére támogatást igényelhetnek az érintettek. A tavalyi aszály okozta károk után kulcsfontosságú minden támogatás az érintett gazdálkodók számára.

MEGALAKULT A MAGYARORSZÁGI PRECÍZIÓS ÁLLATTARTÁSÉRT EGYESÜLET

(magyarmezogazdasag.hu, március 31.)

Harmincegy taggal megalakult a hazai precíziós állattartás fejlesztését célul kitűző egyesület. A civil szervezet alapítói állattenyésztési szakemberek, állattartók, kutatók, és az állattartáshoz kapcsolódó szolgáltatásokat nyújtó cégek. Az új szervezet alapvető szándéka, hogy a hazai állattartáshoz kapcsolódó valamennyi szereplőt összehozza a közös ügy érdekében: hogy minél többet, minél jobb minőségben, gazdaságosan termelni a fogyasztói igényeknek megfelelően úgy, hogy az tartósan, folyamatosan és egyenletesen elérhető legyen, és közben az élhető környezetünk is megmaradjon. Az alakuló közgyűlésen az egyesület elnökének dr. Pajor Gábort választották, alelnököknek Angyalné dr. Alexy Mártát és dr. Borbély Csabát, elnökségi tagoknak pedig dr. Hejel Pétert, dr. Mezőszentgyörgyi Dávidot és dr. Wekerle Lászlót. Az ülést követően az elnök elmondta, hogy az alapítók hisznek abban, hogy a célok eléréséhez a precíziós állattartási megoldások nélkülözhetetlenek. Erre számtalan, gazdaságossági számításokkal alátámasztott hazai gyakorlati példa is van. Az egyesület tagjai közé várja az állattartással kapcsolatban álló szakterületek képviselőit, azaz gazdálkodókat, takarmányellátókat, oltóanyag- és gyógyszergyártókat, tenyésztőanyag-ellátókat, kereskedőket, értékesítőket, valamint oktatási és kutatási intézményeket, illetve munkatársaikat. A civil szervezet szándéka, hogy valamennyi ágazati szereplő megfelelő információkkal rendelkezzen, releváns szaktanácsokat és képzéseket kapjon az egyesülettől, hogy mielőbb és minél több adat alapú gazdálkodást folytassanak a magyar állattartásban és -tenyésztésben.

ÉLELMISZERIPAR ÁLTALÁBAN

FONTOS A LÁNCSZEMLÉLETŰ GONDOLKODÁS AZ ÉLELMISZERIPAR FEJLESZTÉSÉBEN

(kormany.hu/AM Sajtóiroda, március 31.)

Az elkövetkező évek legfontosabb célja az élelmiszeriparban, hogy még több biztonságos, jó minőségű magyar élelmiszerhez jussanak hozzá az emberek – jelentette ki Dr. Felkai Beáta, az Agrárminisztérium élelmiszerlánc-felügyeletért felelős helyettes államtitkár a „Műszaki, technológiai és gazdasági kihívások a 21. században” konferencián, Szegeden. A helyettes államtitkár felhívta a figyelmet arra, hogy rendkívül fontos a jövőbeni fejlesztés során az élelmiszerlánc egészére vonatkozóan meghatározni a stratégiai célokat és eszközöket. Az alapanyag-termeléstől a fogyasztóig való eljuttatást egységes folyamatnak kell tekinteni, ugyanis a lánc így teljes. A kormány is ezt a szemléletet képviseli, hiszen az Agrárminisztériumhoz, azon belül is egy államtitkársághoz tartozik az élelmiszeripar és a kereskedelempolitika is. Ez az irány megfelel az Európai Unió Farm to Fork stratégiáját jellemző megközelítésnek. Magyarország élelmiszeripara heterogén ágazat, közel 3.900 vállalkozásból áll. Az ágazat árbevétele évek óta növekvő pályán van, a 2021-es évben 4.500 milliárd forintot termelt. A vállalkozások 90 százaléka mikro- és kisvállalati kezek között működik és 10 százalék a közepes és nagyvállalat, amelyek képesek nagy mennyiségű áru- alapot előállítani. Elhangzott, hogy a mostani támogatási időszakban csak a Vidékfejlesztési Programból 750 milliárd forintot különítettek el az élelmiszeripari fejlesztésekre. Ez is azt mutatja, hogy a következő évek nagy agrárpolitikai feladata a hazai tulajdonú élelmiszeripar és az ellátási láncok megerősítése. Kitzűzött cél, hogy minél magasabb legyen a hazai termékek aránya és az export teljesítmény is növekedjen, tehát a magyar élelmiszeripar magas hozzáadott értékkel, hazai és nemzetközi szinteken is elismert legyen. A helyettes államtitkár kiemelte, az elmúlt években a covid és az infláció hatására megváltoztak a vásárlási szokások, melyet szem előtt tartva az agrártárca folyamatosan kommunikál a Nemzeti Élelmiszerlánc-biztonsági Hivatallal és más iparági szereplővel, és közösen hozzák meg a változó, piaci igényekhez alkalmazkodó szabályozást és döntéseket.

BETILTJÁK A LABORBAN KÉSZÜLT HÚST OLASZORSZÁGBAN

(hvg.hu, március 29.)

Az olasz kormány támogatja azt a törvényjavaslatot, amely betiltaná a laborban előállított húsokat és más szintetikus élelmiszereket. Ha a törvényt elfogadják, a tiltás megsértéséért akár 60 ezer euró bírság is járhat. Az olasz mezőgazdasági miniszter az ország élelmiszer-örökségének a fontosságát emelte ki, a farmerek lobbiszervezetei pedig üdvözlötték a lépést. Az állatjóléti szervezetek azonban nem örülnek a tiltásnak, szerintük ugyanis a laboratóriumi hús megoldást jelent több problémára is, többek között a károsanyag-kibocsátás vagy az élelmiszer-biztonság terén. A mostani törvénytervezet előtt az olasz kormány megtiltotta a rovarokból, például tücskökből és sáskákból előállított liszt használatát pizzában vagy tésztákban. A kedden jóváhagyott javaslatok az állati sejtekből az állat elpusztítása nélkül előállított szintetikus élelmiszerek betiltását célozzák, és vonatkoznának a laboratóriumban előállított halakra és a szintetikus tejszóra is.

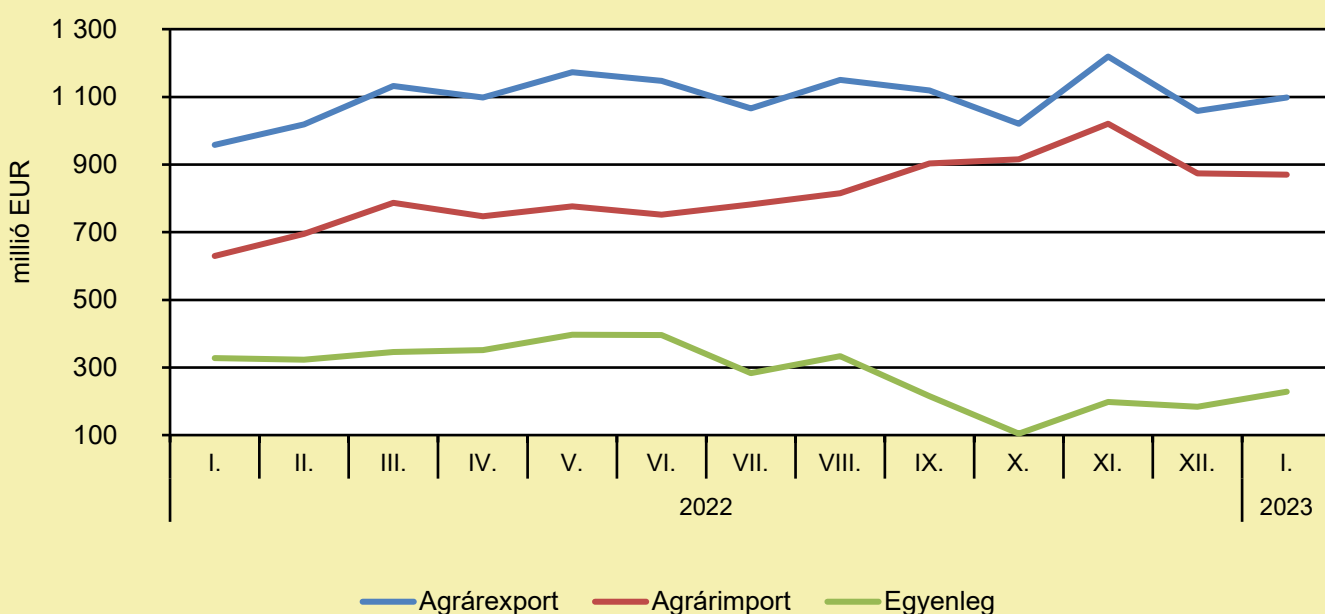
ÉLELMISZER-KERESKEDELEM

ÉLELMISZER-KÜLKERESKEDELEM

(KSH-adatok alapján AKI-szerkesztés, április)

A mezőgazdasági és élelmiszeripari termékek exportértéke 14,6, importértéke 38,0 százalékkal emelkedett, az egyenleg pedig 30,3 százalékkal volt kevesebb 2023 januárjában, az előző év azonos időszakához képest. A mezőgazdasági és élelmiszeripari termékek kivitelének értéke 1099 millió eurót, behozatalának értéke 870 millió eurót tett ki, az agrár-külkereskedelem aktívuma 227 millió euró volt 2023 első hónapjában, azaz 100 millió euróval kevesebb, mint egy évvel korábban.

Az agrár-külkereskedelem havonkénti alakulása



Megjegyzés: A témában a következő friss adatokat a NAK 18. heti Piaci és Árinformációk kiadványában találja.
Forrás: KSH-adatok alapján AKI-szerkesztés

ÉLELMISZER-KERESKEDELEM

A MAGYAR ÉLELMISZER-KISKERESKEDELEMRŐL EGYEZTETETT A CO-OP ÉS A BONAFARM

(termekmix.hu, március 28.)

A magyar termékek pozíciójának további erősítéséről folytatott felsővezetői szintű egyeztetést a CO-OP Hungary Zrt. és a Bonafarm Csoport Budapesten, március 27-én. A felek áttekintették a magyar élelmiszer-gazdaság és élelmiszer-kiskereskedelem helyzetét, különös tekintettel az élelmiszer-infláció várható alakulására, az élelmiszeripar és a kiskereskedelem előtt álló kihívásokra, illetve a fejlődési lehetőségekre. A találkozón mindkét fél kifejezte abbéli reményét, hogy az elmúlt hónapok során kialakult inflációs és élelmiszer-inflációs környezet hamarosan normalizálódik, így az értékesített árumennyiség, különös tekintettel a hazai termékekre, ismét növekedési pályára állhat. Ennek fényében egyetértettek abban, hogy a hazai fogyasztók számára mind szélesebb körben kell bő választékban biztosítani a magyar termékeket. A CO-OP Hungary Zrt., mint az ország legnagyobb lefedettséggel rendelkező hazai élelmiszer-kiskereskedelmi lánc, valamint a Bonafarm Csoport, mint Magyarország meghatározó, hazai tulajdonban lévő élelmiszer-gazdasági vállalatcsoportja közös céljaik elérése érdekében a jövőben is fenntartják a már több éve meglévő partneri kapcsolatukat.

Felelős kiadó:



NEMZETI
AGRÁRGAZDASÁGI
KAMARA

Nemzeti Agrárgazdasági Kamara
H-1115 Budapest, Bartók Béla út 105–113.
Telefon: +36 80 900 365 (zöld szám)
www.nak.hu
piac@nak.hu

A kiadványt összeállítja és szerkeszti:



Agrárközgazdasági Intézet
H-1093 Budapest, Zsil utca 3–5.
Telefon: (+36 1) 217-1011
www.aki.gov.hu
aki@aki.gov.hu