

2023/15. HÉT

NAK PIACI ÉS ÁRINFORMÁCIÓK

A NEMZETI AGRÁRGAZDASÁGI KAMARA PIACFIGYELŐ HÍRSZOLGÁLATA

Állattenyésztés



NEMZETI
AGRÁRGAZDASÁGI
KAMARA



Agrárközgazdasági
Intézet

KÖSZÖNTŐ



Tisztelt Tagunk!

A [Nemzeti Agrárgazdasági Kamara](#) (NAK) legfontosabb feladata, hogy hasznos és értékteremtő szolgáltatásokkal segítse tagjait. Ezek egyike piacfigyelő hírszolgálatunk, a NAK Piaci és Árinformációk.

Heti rendszerességgel frissülő összeállításunk célja, hogy hozzájáruljunk tagjaink magas színvonalú, naprakész informáltságához és ezen keresztül megalapozott üzleti döntéseihez. Kiadványunkban ágazatonként rendszerezve nyújtjuk át Önnek az adott hétre vonatkozó legfrissebb piaci és szakmai információkat – külön a növénytermesztési és az állattenyésztési szektorra.

Felhívom figyelmét, hogy a korábban megjelent összeállítások is folyamatosan elérhetők a NAK honlapján található [archívumban](#).

Őszintén remélem, hogy kiadványunkkal hasznos segítséget tudunk Önnek nyújtani munkájához, vállalkozása sikerességéhez. Visszajelzéseit, javaslatait szívesen fogadjuk a piac@nak.hu e-mail címre.

Üdvözlettel:
Györfy Balázs

TARTALOMJEGYZÉK

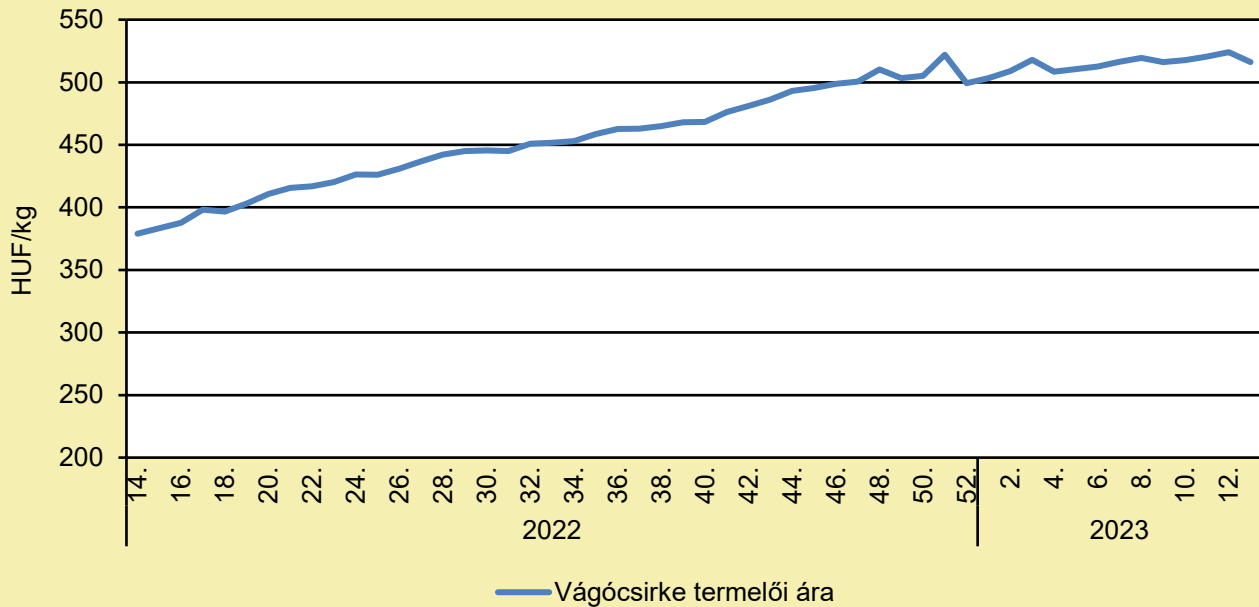
RÖVIDÍTÉSEK JEGYZÉKE	4
BROJLER	5
PULYKA	11
EGYÉB SZÁRNYAS	13
TOJÁS	14
SERTÉS	19
TEJELŐ TEHÉN	26
HÚSMARHA	33
JUH ÉS KECSKE	40
TAKARMÁNYIPAR	47
HALÁSZAT	48
AGRÁRÁGAZAT ÁLTALÁBAN	49
ÉLELMISZERIPAR ÁLTALÁBAN	51
ÉLELMISZER-KERESKEDELEM	52

RÖVIDÍTÉSEK JEGYZÉKE

AKI	Agrárközgazdasági Intézet
AKI PÁIR	Agrárközgazdasági Intézet Piaci Árinformációs Rendszer
EU	European Union (<i>Európai Unió</i>)
AM	Agrárminisztérium
KSH	Központi Statisztikai Hivatal
MNB	Magyar Nemzeti Bank
MTI	Magyar Távirati Iroda
USDA	United States Department of Agriculture (<i>az Amerikai Egyesült Államok Mezőgazdasági Minisztériuma</i>)

BROJLER

A vágócsirke termelői ára Magyarországon (2022–2023)



Forrás: AKI PÁIR (a legfrissebb adatokért kattintson a linkre: <https://pair.aki.gov.hu>)

A vágócsirke termelői árának változása Magyarországon (HUF/kg)

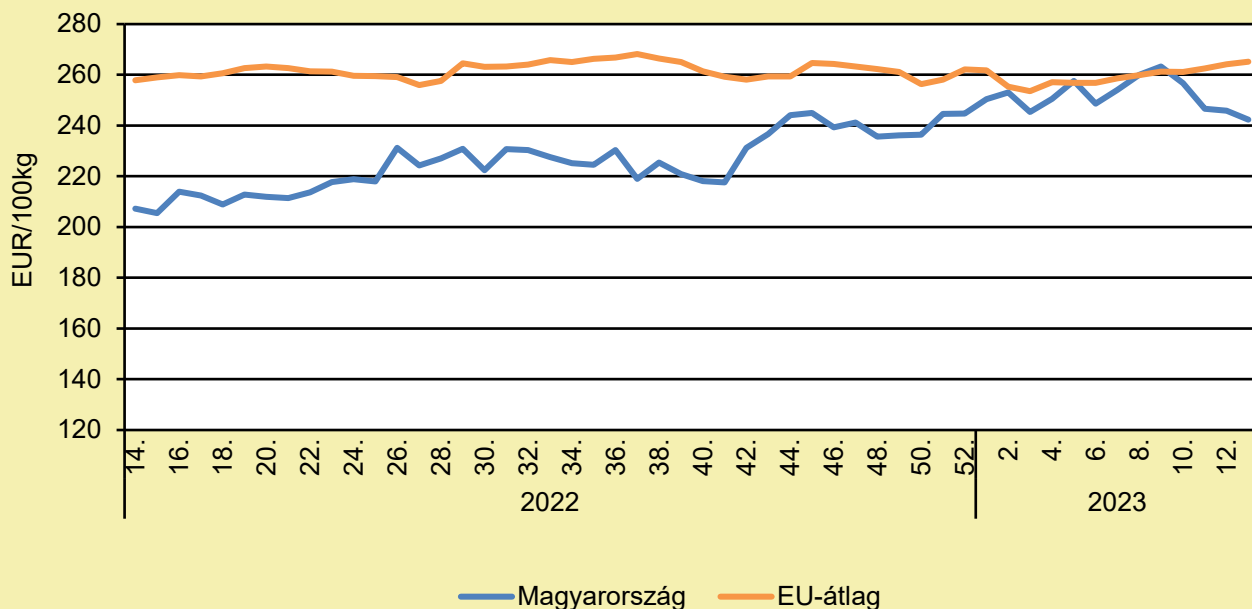
	2022. 13. hét	2023. 12. hét	2023. 13. hét	2023. 13. hét/ 2022. 13. hét (százalék)	2023. 13. hét/ 2023. 12. hét (százalék)
Vágócsirke	371,5	524,1	516,2	139,0	98,5

Megjegyzés: Az élősúlyos termelői ár az áfát és a szállítási költséget nem tartalmazza.

Forrás: AKI PÁIR (a legfrissebb adatokért kattintson a linkre: <https://pair.aki.gov.hu>)

BROJLER

Az egész csirke (65 százalékos) feldolgozói értékesítési ára Magyarországon és az EU-ban (2022–2023)



Forrás: AKI PÁIR (a legfrissebb adatokért kattintson a linkre: <https://pair.aki.gov.hu>)

Az egész csirke (65 százalékos) feldolgozói értékesítési árának változása Magyarországon és az EU-ban (EUR/100 kg)

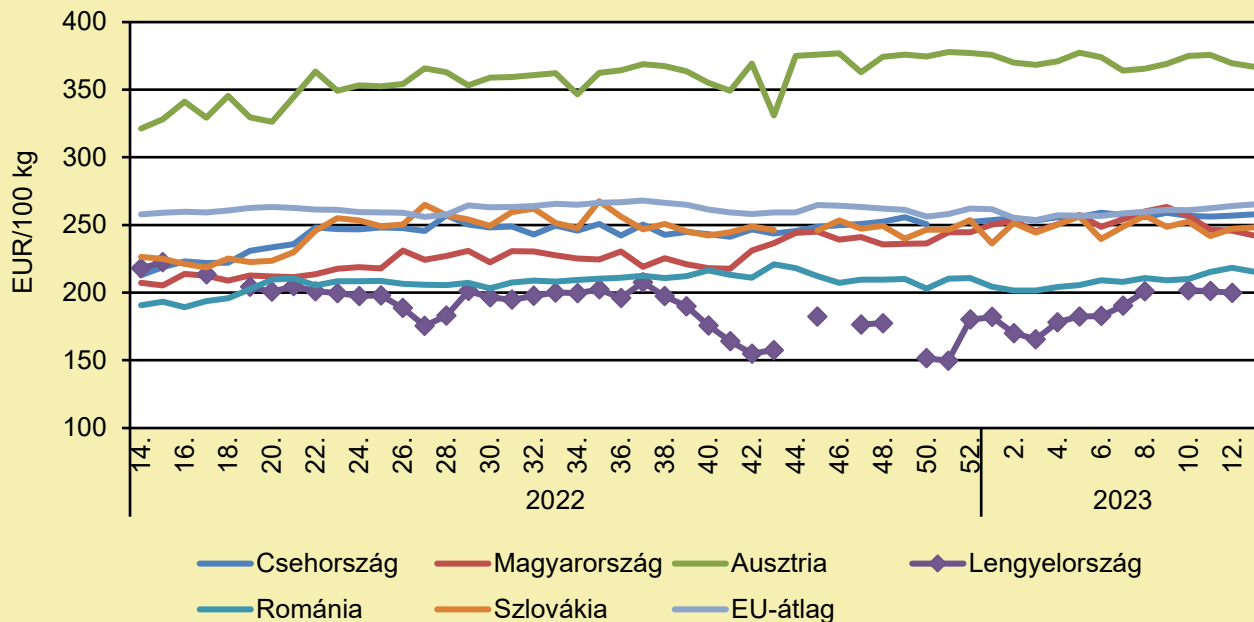
	2022. 13. hét	2023. 12. hét	2023. 13. hét	2023. 13. hét/ 2022. 13. hét (százalék)	2023. 13. hét/ 2023. 12. hét (százalék)
Magyarország	189,0	245,8	242,3	128,2	98,6
EU	254,6	264,1	265,1	104,1	100,4

Megjegyzés: Az ár az áfát nem tartalmazza.

Forrás: AKI PÁIR (a legfrissebb adatokért kattintson a linkre: <https://pair.aki.gov.hu>)

BROJLER

Az egész csirke (65 százalékos) feldolgozói értékesítési ára Közép-Európában (2022–2023)



Forrás: Európai Bizottság

Az egész csirke (65 százalékos) feldolgozói értékesítési árának változása Közép-Európában (EUR/100 kg)

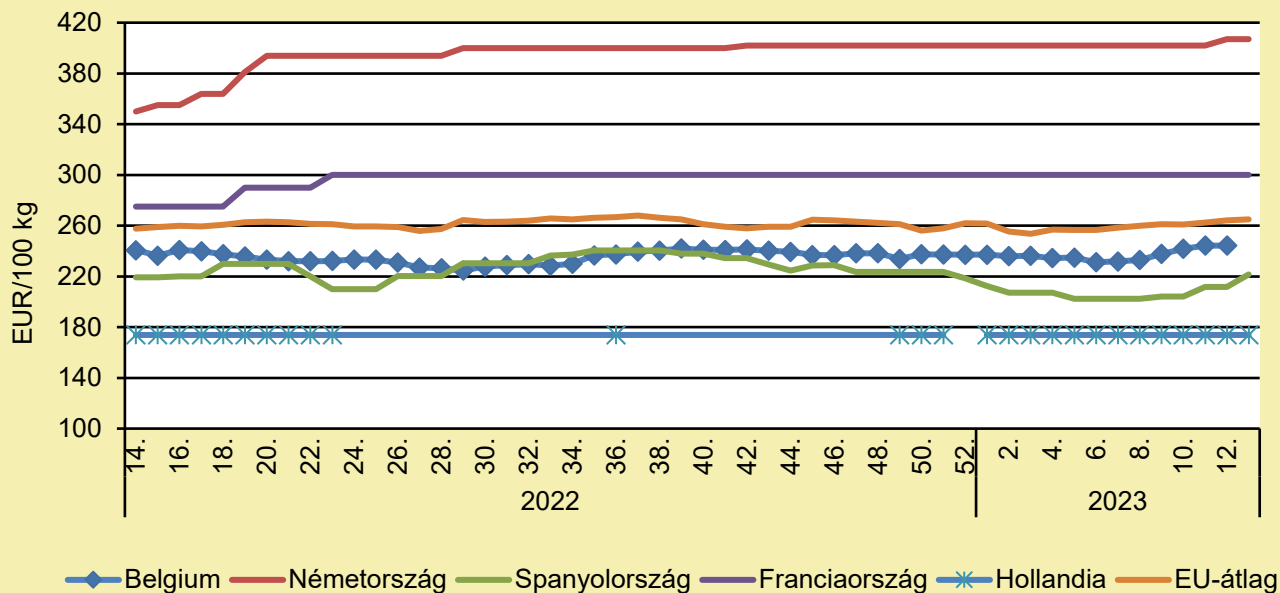
	2022. 13. hét	2023. 12. hét	2023. 13. hét	2023. 13. hét/ 2022. 13. hét (százalék)	2023. 13. hét/ 2023. 12. hét (százalék)
Csehország	204,3	257,0	257,9	126,2	100,4
Magyarország	189,0	245,8	242,3	128,2	98,6
Ausztria	298,9	369,5	366,9	122,8	99,3
Lengyelország	216,9	199,9	–	–	–
Románia	185,5	218,3	215,5	116,2	98,7
Szlovákia	209,5	247,2	248,2	118,5	100,4
EU	254,6	264,1	265,1	104,1	100,4

Megjegyzés: Az ár az áfát nem tartalmazza.

Forrás: Európai Bizottság

BROJLER

Az egész csirke (65 százalékos) feldolgozó értékesítési ára Nyugat- és Dél-Európában (2022–2023)



Forrás: Európai Bizottság

Az egész csirke (65 százalékos) feldolgozó értékesítési árának változása Nyugat- és Dél-Európában (EUR/100 kg)

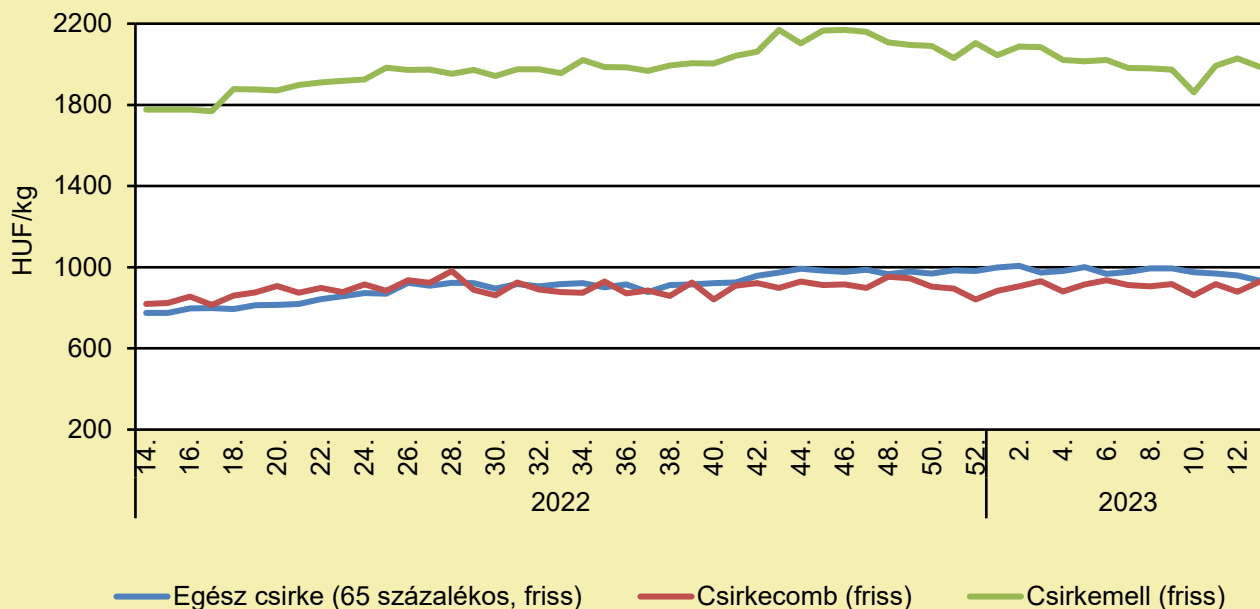
	2022. 13. hét	2023. 12. hét	2023. 13. hét	2023. 13. hét/ 2022. 13. hét (százalék)	2023. 13. hét/ 2023. 12. hét (százalék)
Belgium	239,3	244,4	–	–	–
Németország	350,0	407,0	407,0	116,3	100,0
Spanyolország	209,2	211,7	221,7	106,0	104,7
Franciaország	275,0	300,0	300,0	109,1	100,0
Hollandia	174,0	174,0	174,0	100,0	100,0
EU	254,6	264,1	265,1	104,1	100,4

Megjegyzés: Az ár az áfát nem tartalmazza.

Forrás: Európai Bizottság

BROJLER

A csirkehúsok feldolgozó értékesítési ára Magyarországon (2022–2023)



Forrás: AKI PÁIR (a legfrissebb adatokért kattintson a linkre: <https://pair.aki.gov.hu>)

A csirkehúsok feldolgozó értékesítési árának változása Magyarországon (HUF/kg)

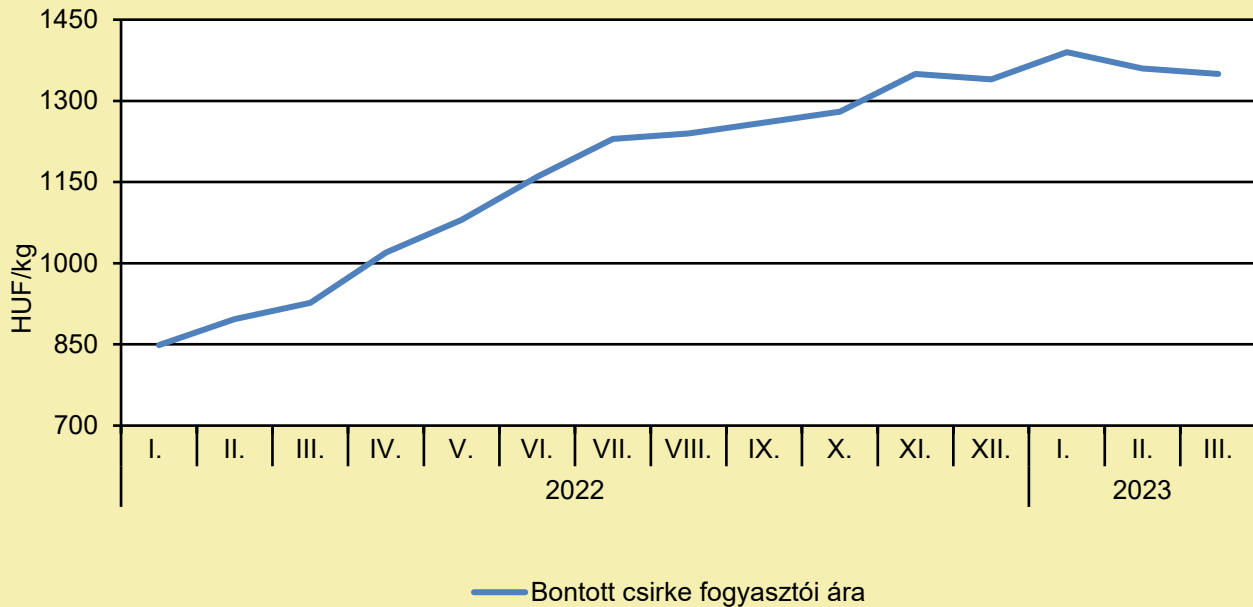
	2022. 13. hét	2023. 12. hét	2023. 13. hét	2023. 13. hét/ 2022. 13. hét (százalék)	2023. 13. hét/ 2023. 12. hét (százalék)
Egész csirke (65 százalékos, friss)	700,0	959,8	934,5	133,5	97,4
Csirkecomb (friss)	737,7	879,1	928,7	125,9	105,6
Csirkemell (friss)	1 604,8	2 029,4	1 987,2	123,8	97,9

Megjegyzés: Az ár az áfát nem tartalmazza.

Forrás: AKI PÁIR (a legfrissebb adatokért kattintson a linkre: <https://pair.aki.gov.hu>)

BROJLER

A bontott csirke fogyasztói ára Magyarországon (2022–2023)



Forrás: KSH

A bontott csirke fogyasztói árának változása Magyarországon (HUF/kg)

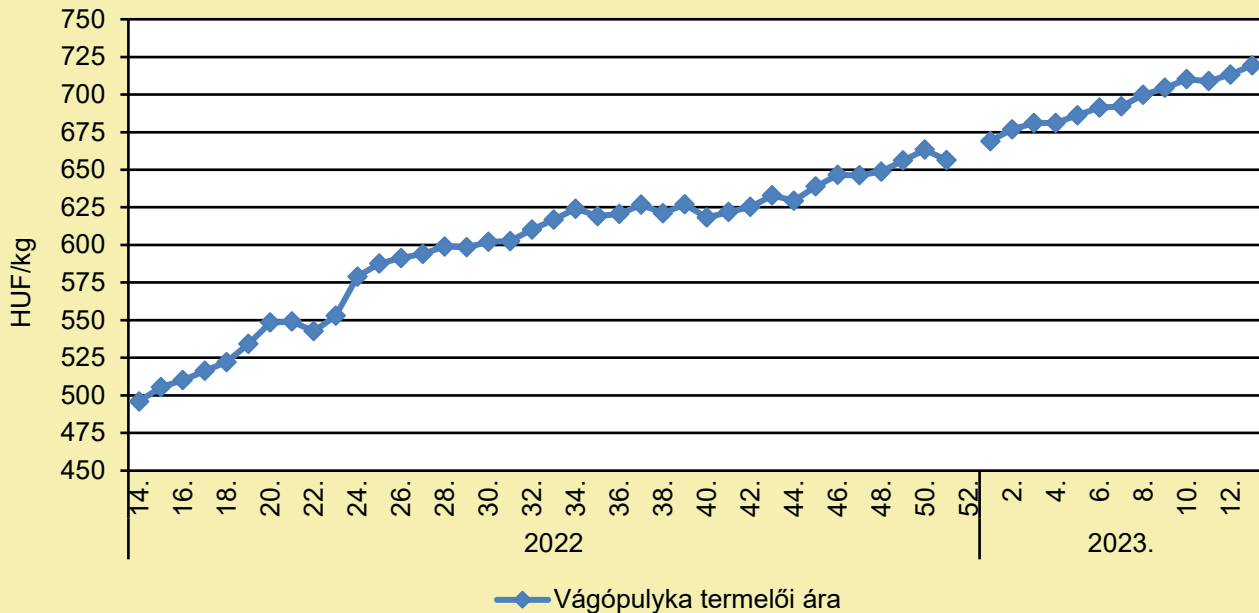
	2022. március	2023. február	2023. március	2023. március/ 2022. március (százalék)	2023. március/ 2023. február (százalék)
Bontott csirke	927	1 360	1 350	145,6	99,3

Megjegyzés: Az ár az áfát tartalmazza. A témában a következő friss adatokat a NAK 19. heti Piaci és Árinformációk kiadványában találja.

Forrás: KSH

PULYKA

A vágópulyka termelői ára Magyarországon (2022–2023)



Forrás: AKI PÁIR (a legfrissebb adatokért kattintson a linkre: <https://pair.aki.gov.hu>)

A vágópulyka termelői árának változása Magyarországon (HUF/kg)

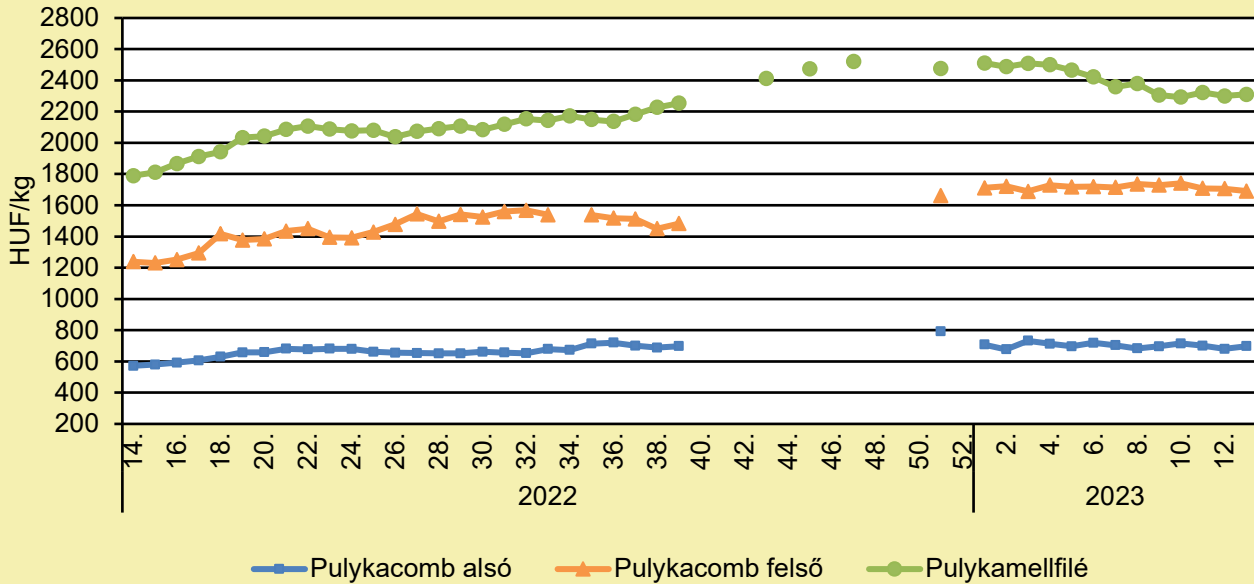
	2022. 13. hét	2023. 12. hét	2023. 13. hét	2023. 13. hét/ 2022. 13. hét (százalék)	2023. 13. hét/ 2023. 12. hét (százalék)
Vágópulyka	492,0	713,3	719,5	146,2	100,9

Megjegyzés: Az ár az áfát nem tartalmazza.

Forrás: AKI PÁIR (a legfrissebb adatokért kattintson a linkre: <https://pair.aki.gov.hu>)

PULYKA

A pulykahúsok feldolgozói értékesítési ára Magyarországon (2022–2023)



Forrás: AKI PÁIR (a legfrissebb adatokért kattintson a linkre: <https://pair.aki.gov.hu>)

A pulykahúsok feldolgozói értékesítési árának változása Magyarországon (HUF/kg)

	2022. 13. hét	2023. 12. hét	2023. 13. hét	2023. 13. hét/ 2022. 13. hét (százalék)	2023. 13. hét/ 2023. 12. hét (százalék)
Pulykacomb alsó	538,1	680,4	697,6	129,6	102,5
Pulykacomb felső	1 194,6	1 706,4	1 691,1	141,6	99,1
Pulykamellfilé	1 706,5	2 300,1	2 310,4	135,4	100,4

Megjegyzés: Az ár az áfát nem tartalmazza.

Forrás: AKI PÁIR (a legfrissebb adatokért kattintson a linkre: <https://pair.aki.gov.hu>)

EGYÉB SZÁRNYAS

SZÖRNYŰ KÓR TERJED MAGYARORSZÁGON: MÁR ÖT MEGYE ÉRINTETT

(agrarszektor.hu, április 12.)

A madárinfluenza évek óta visszatérő, ám nemkívánatos vendég Európában, így Magyarországon is. A veszedelmes kór korábban minden évben kétszer, a vándormadarak vonulásakor végigsöpört a kontinensen, közvetve és közvetlenül is tetemes károkat okozva a baromfitartóknak. Az utóbbi időben azonban a virológusok már egyre inkább azon az állásponton vannak, hogy a vírus a jövőben állandó része lehet az életünknek. Ez pedig kifejezetten aggasztó prognózis, hiszen a madárinfluenza évi két felbukkanással is komoly problémát jelent a baromfiágazat számára. De mennyire is súlyos a helyzet? Mekkora pusztítást okozott a kór a tavalyi év során, és hány állatot kellett leölni az utóbbi néhány évben a madárinfluenza miatt? Készül-e vakcina a betegség ellen, és ha igen, milyen változásokat hozhat az ágazat számára? Az Agrárszektor erről kérdezte meg a Nemzeti Élelmiszerlánc-biztonsági Hivatalt (Nébih). További részletek [itt olvashatók](#).

BAROMFI ÁLLATJÓLÉTI TÁMOGATÁS A VIDÉKFEJLESZTÉSI PROGRAMBAN

(mbtt.hu, április 12.)

Megjelent az irányító hatóság közleménye a VP3-14.1.4-22 Baromfi állatjóléti támogatásról szóló felhívás közlő kiírási igényléséről. A palyazat.gov.hu oldalon közzétett közlemény szerint a 2022. október 12-én megjelent Baromfi állatjóléti támogatás – amelynek kötelezettségvállalási időszaka 2022. október 16-án indult – esetében a támogatási időszakra vonatkozó kiírási igénylések benyújtására a 2023. évi egységes kérelem időszakban van lehetőség. Az Irányító Hatóság hívja fel a támogatásigénylők figyelmét, hogy a VP3-14.1.4-22 Baromfi állatjóléti támogatás című felhívás kapcsán az egységes kérelem felületen akkor is lehetőség van a kiírási kérelmek benyújtására, ha a támogatást igénylők még nem rendelkeznek támogatói okirattal, de a támogatási kérelem szerinti tevékenységet a Felhívás 3.5.1. pontja alapján megkezdték, és az a felhívás 3.4.1 fejezetének megfelel. További részletek [itt érhetők el](#).

FRANCIAORSZÁG ELSŐKÉNT RENDEL MADÁRINFLUENZA-OLTÓANYAGOT

(agroforum.hu, április 8.)

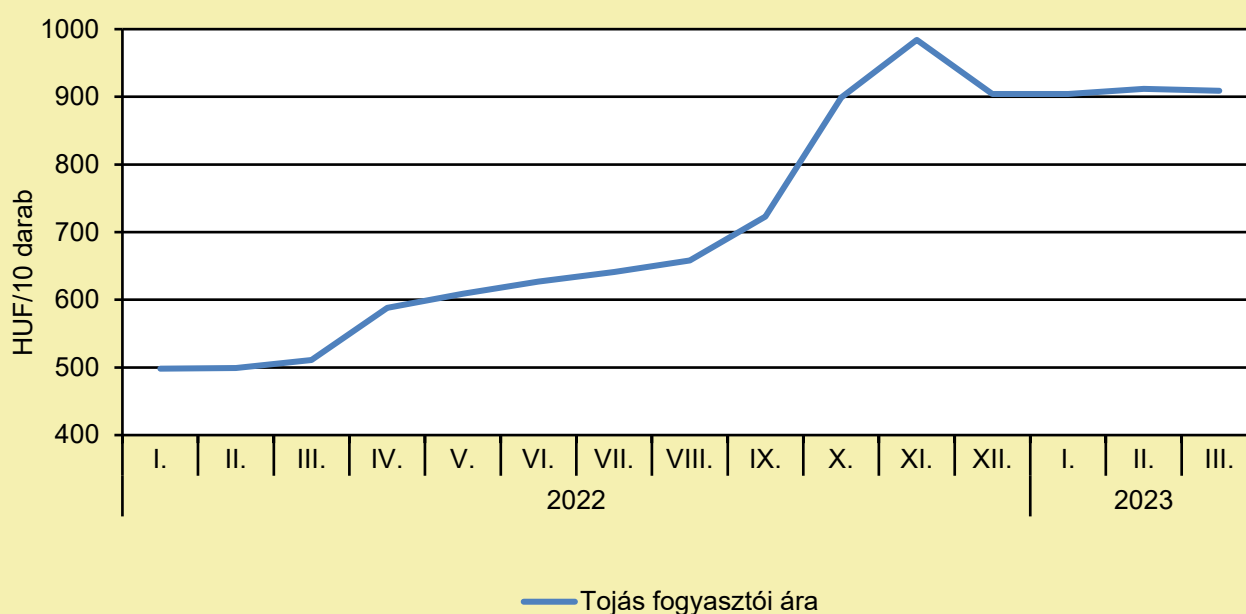
Franciaország 80 millió adag madárinfluenza elleni oltóanyagra írt ki pályázatot annak érdekében, hogy ősszel megkezdhesse oltási programját – közölte az Európai Unió első olyan tagállama, amely ilyen oltási kampányt indított. A bejelentés azután érkezett, hogy az ANSES francia egészségügyi és biztonsági ügynökség jóváhagyta a kormány azon tervét, hogy több millió baromfit vakcinázzanak madárinfluenza ellen, három forgatókönyvet vizsgálva a kampányhoz. A világszerte madarak százmillióit elpusztító madárinfluenza kapcsán a kormányok vonakodtak oltási programokat bevezetni elsősorban az ezzel járó kereskedelmi korlátozások miatt. Franciaország decemberben közölte, hogy 2023 őszén szeretné megkezdni a védőoltások beadását – a tavalyi évben a madárinfluenzával legsúlyosabban érintett európai uniós országban több mint 20 millió szárnyast irtottak ki. A francia mezőgazdasági minisztérium szóvivője közölte, hogy az előzetes rendelet csak a kacsák vakcinázása esetén kell megerősíteni, ha a végső teszt eredménye pozitív lesz. A kacsák nagyon fogékonyak a vírusra, és viszonylag hosszú ideig tünetmentesek maradnak, ami növeli a betegség átadásának kockázatát. Franciaország két vállalatot, a francia Ceva Animal Healtht és a német Boehringer Ingelheimet bízta meg a madárinfluenza elleni vakcinák kifejlesztésével kacsák számára. További részletek [itt olvashatók](#).

TOJÁS

ÁPRILIS 19-ÉN INTÉZŐBIZOTTSÁGI ÜLÉS TART A MAGYAR TOJÁSSZÖVETSÉG (mbtt.hu, április 5.)

Intézőbizottsági (IB) ülést tart április 19-én a Magyar Tojóhibrid-tenyésztők és Tojástermelők Szövetsége. Az intézőbizottsági ülésen szó lesz a gazdasági helyzetről, a legutóbbi IB-ülés óta eltelt időszak tevékenységéről és a ketreces tartással kapcsolatos kérdésekről. Napirenden szerepel a 2022-es költségvetés elszámolása, az éves kommunikációs terv, az idei munkaterv és költségvetés tervezése, illetve a 2023-as közgyűlés tervezése is. Az intézőbizottsági ülés meghívója [itt érhető el](#).

A tojás fogyasztói ára Magyarországon (2022–2023)



Forrás: KSH

A tojás fogyasztói árának változása Magyarországon (HUF/10 darab)

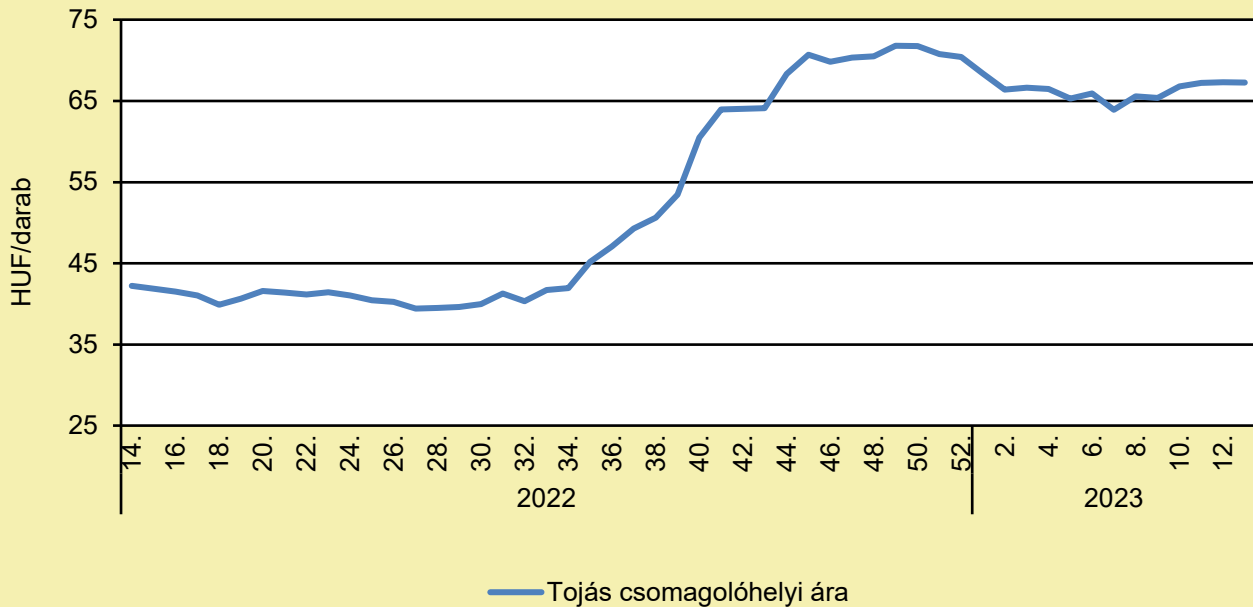
	2022. március	2023. február	2023. március	2023. március/ 2022. március (százalék)	2023. március/ 2023. február (százalék)
Tojás	511	912	909	177,9	99,7

Megjegyzés: Az ár az áfát tartalmazza. A témában a következő friss adatokat a NAK 19. heti Piaci és Árinformációk kiadványában találja.

Forrás: KSH

TOJÁS

A tojás (barna héjú, ketreces, M+L) csomagolóhelyi ára Magyarországon (2022–2023)



Forrás: AKI PÁIR (a legfrissebb adatokért kattintson a linkre: <https://pair.aki.gov.hu>)

A tojás (barna héjú, ketreces, M+L) csomagolóhelyi árának változása Magyarországon (HUF/darab)

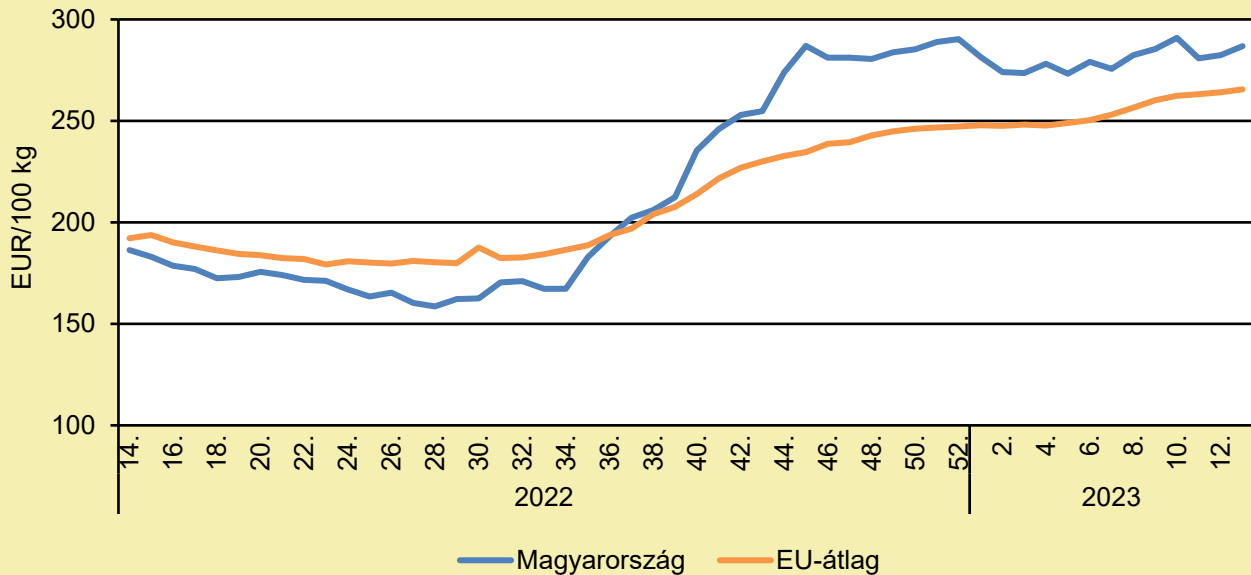
	2022. 13. hét	2023. 12. hét	2023. 13. hét	2023. 13. hét/ 2022. 13. hét (százalék)	2023. 13. hét/ 2023. 12. hét (százalék)
Tojás	39,3	67,3	67,3	171,1	99,9

Megjegyzés: Az ár az áfát nem tartalmazza.

Forrás: AKI PÁIR (a legfrissebb adatokért kattintson a linkre: <https://pair.aki.gov.hu>)

TOJÁS

A tojás (M+L) csomagolóhelyi ára Magyarországon és az EU-ban (2022–2023)



Forrás: Európai Bizottság, AKI PÁIR

A tojás (M+L) csomagolóhelyi árának változása Magyarországon és az EU-ban (EUR/100 kg)

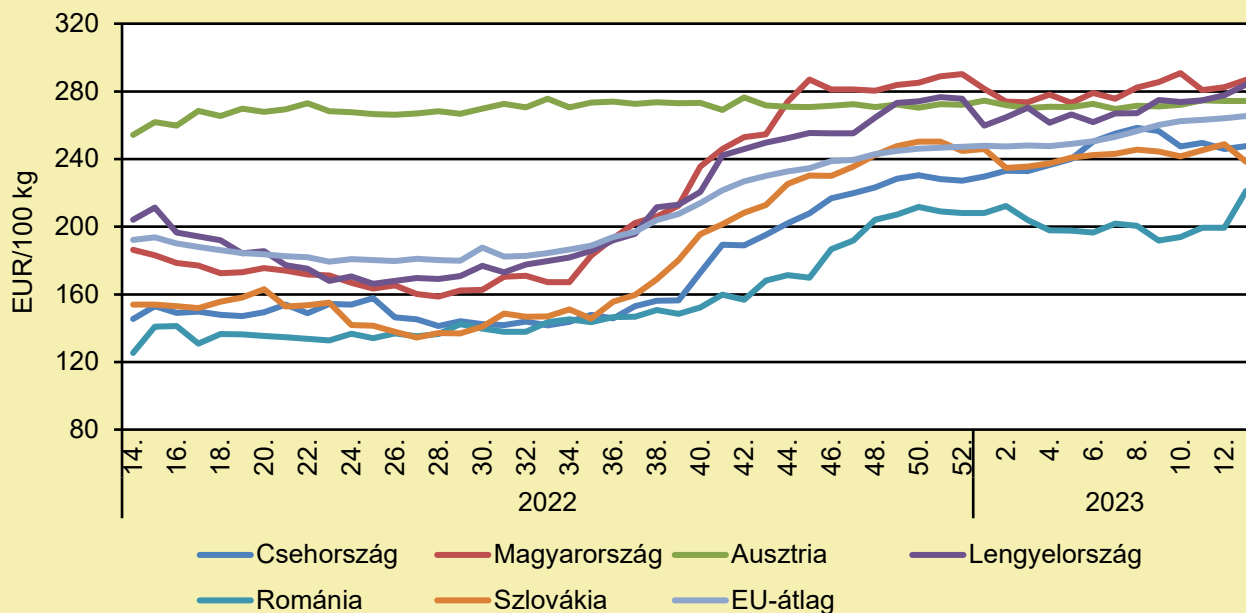
	2022. 13. hét	2023. 12. hét	2023. 13. hét	2023. 13. hét/ 2022. 13. hét (százalék)	2023. 13. hét/ 2023. 12. hét (százalék)
Magyarország	173,4	282,4	286,8	165,4	101,6
EU	187,4	264,0	265,5	141,7	100,6

Megjegyzés: Az ár az áfát nem tartalmazza.

Forrás: Európai Bizottság, AKI PÁIR

TOJÁS

A tojás (M+L) csomagolóhelyi ára Közép-Európában (2022–2023)



Forrás: Európai Bizottság

A tojás (M+L) csomagolóhelyi árának változása Közép-Európában (EUR/100 kg)

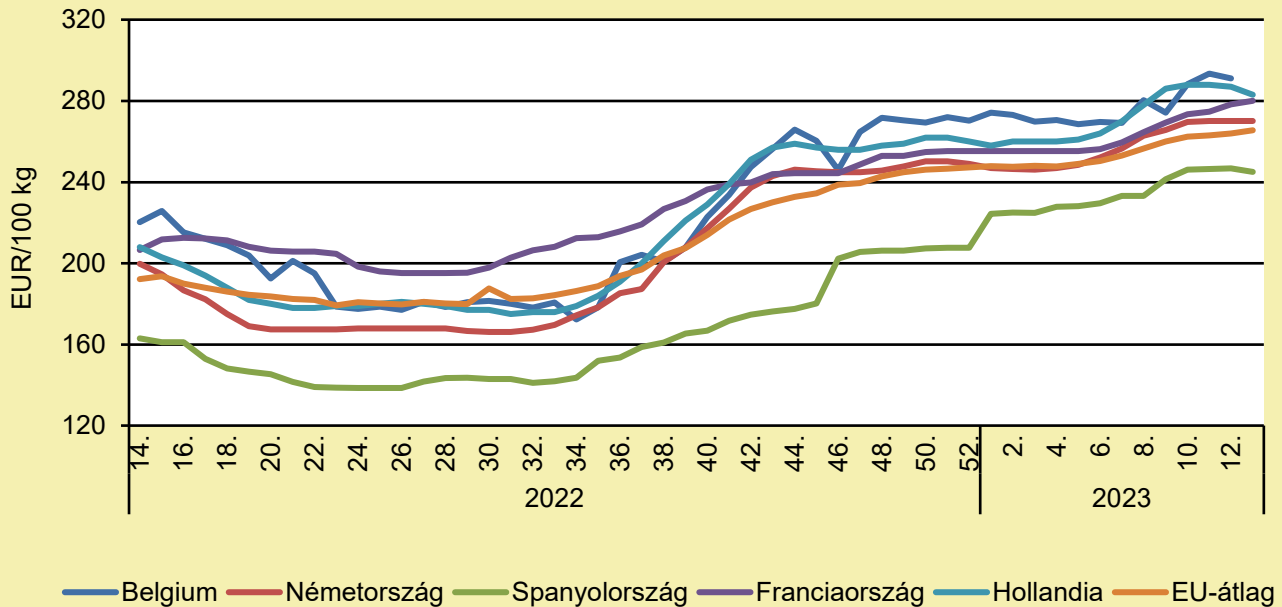
	2022. 13. hét	2023. 12. hét	2023. 13. hét	2023. 13. hét/ 2022. 13. hét (százalék)	2023. 13. hét/ 2023. 12. hét (százalék)
Csehország	134,7	246,0	247,6	183,8	100,7
Magyarország	173,4	282,4	286,8	165,4	101,6
Ausztria	238,8	274,3	274,3	114,9	100,0
Lengyelország	203,0	277,8	284,1	140,0	102,3
Románia	128,9	199,5	221,2	171,6	110,9
Szlovákia	144,4	248,8	238,5	165,2	95,8
EU	187,4	264,0	265,5	141,7	100,6

Megjegyzés: Az ár az áfát nem tartalmazza.

Forrás: Európai Bizottság

TOJÁS

A tojás (M+L) csomagolóhelyi ára Nyugat- és Dél-Európában (2022–2023)



Forrás: Európai Bizottság

A tojás (M+L) csomagolóhelyi árának változása Nyugat- és Dél-Európában (EUR/100 kg)

	2022. 13. hét	2023. 12. hét	2023. 13. hét	2023. 13. hét/ 2022. 13. hét (százalék)	2023. 13. hét/ 2023. 12. hét (százalék)
Belgium	214,0	291,2	–	–	–
Németország	195,8	270,1	270,1	137,9	100,0
Spanyolország	158,6	246,8	245,1	154,5	99,3
Franciaország	193,2	278,3	280,1	145,0	100,6
Hollandia	207,0	287,0	283,0	136,7	98,6
EU	187,4	264,0	265,5	141,7	100,6

Megjegyzés: Az ár az áfát nem tartalmazza.

Forrás: Európai Bizottság

SERTÉS

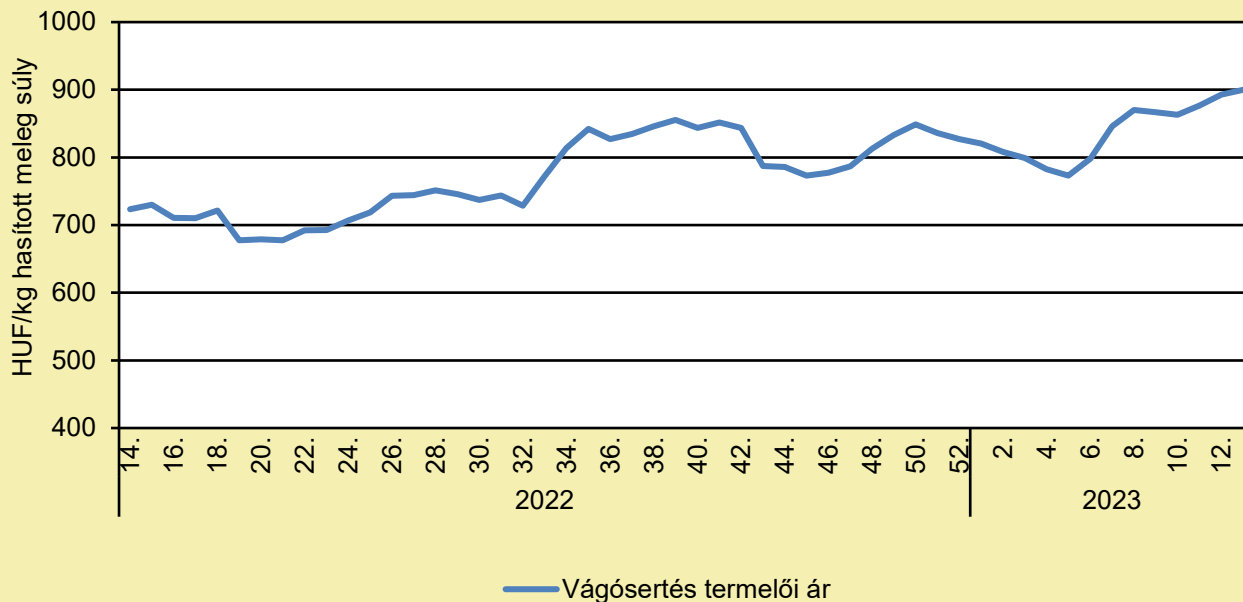
EGYRE TÖBB MAGYAR GAZDA MOND LE ERRŐL AZ ÁLLATRÓL: SORRA TŰNNEK EL AZ ÁLLOMÁNYOK

(agrarszektor.hu, április 5.)

Érezhetően megfogytak az Európai Unió állatállományai az elmúlt időszakban. A sertésállomány az unió egészét nézve 5 százalékkal, a kecskénél pedig 3 százalékos volt a csökkenés, de a juh és a szarvasmarha tekintetében is visszaesést figyelhettünk meg. Magyarországon az uniós átlagnál nagyobb mértékben csökkent a sertésállomány, de ebben nincs semmi meglepő, a fogyatkozás mértéke nem lóg ki az európai átlagból. Az Agrárszektor által megkérdezett szakértő szerint a magyar sertéságazat egy kifejezetten zavaros időszakot tudhat maga mögött, így nincs semmi csodálkoznivaló a számokon. Az Európai Unió állatállományai a 2022. november–decemberi időszakban mintegy 134 millió sertésből, 75 millió szarvasmarhából, 59 millió juhból és 11 millió kecskéből állt. Ez a sertés esetében 5 százalékos, a szarvasmarhánál 1 százalékos, a juhnál 2 százalékos, a kecskénél pedig 3 százalékos visszaesést jelentett 2021 azonos időszakához képest – derült ki az Eurostat friss adatközléséből. Magyarország állatállományánál a visszaesés a sertések számában 6 százalék körül alakult, a szarvasmarhánál közel 2 százalékos, míg a juh- és a kecskeállományt illetően 1,7 százalékos, illetve több mint 10 százalékos volt. A 2022. november–decemberi időszakban Németország és Dánia is a sertésállományának fogyásáról számolt be, ami az EU-ban regisztrált teljes csökkenésnek több mint felét tette ki. Németországban összesen 2,4 millióval kevesebb sertést regisztráltak, mint az előző év azonos időszakában, ami az ország sertésállományában 10 százalékos változást jelentett, és az EU-n belüli visszaesés 33 százalékának felelt meg. Dániában 1,6 millió sertéssel, vagyis 12 százalékkal lett kevesebb az állomány az előző évhez képest. Ez az uniós állománycsökkenés 22 százalékát tette ki. A relatív fogyás Bulgáriában és Máltán volt a legnagyobb, ezekben az országokban egyaránt 26 százalékkal esett vissza a sertésállomány. Az Eurostat adatai alapján a csökkenés egy általános tendencia része volt, és két kivétellel minden, 3 milliónál több sertéssel rendelkező uniós tagállam csökkenést jelentett. Olaszország sertésállományai a vizsgált időszakban 330 ezer állattal, mintegy 4 százalékkal gyarapodott 2021-hez képest, Svédországban pedig 50 ezer állattal nőtt az állomány, ami 3 százalékos növekedésnek felel meg. Magyarországon az Eurostat adatai alapján egy 6-6,5 százalékos csökkenés volt megfigyelhető a sertésállomány tekintetében. Éder Tamás, a Hússzövetség elnöke szerint ezek a számok a valóságot tükrözik, de a sertést illetően elmondható, hogy jó ideje zajlik már az állomány fogyatkozása. A szakember rámutatott, hogy a tavalyi csökkenés nagyobb volt, mivel a 2022 első negyedévét megelőző 1-1,5 év során rendkívül kedvezőtlen körülmények voltak tapasztalhatóak az ágazatban. A sertésárak nem csak Magyarországon, egész Európában nagyon alacsonyan alakultak, ráadásul az elmúlt 4-5 év során az árakban olyan hullámváltozás lehetett megfigyelni, ami végső soron sokakat elkedvetlenített. Magyarország ilyen téren nem lóg ki az európai átlagból.

SERTÉS

A hazai termelésből származó vágósertés termelői ára Magyarországon (2022–2023)



Forrás: AKI PÁIR (a legfrissebb adatokért kattintson a linkre: <https://pair.aki.gov.hu>)

A hazai termelésből származó vágósertés termelői árának változása Magyarországon (HUF/kg hasított meleg súly)

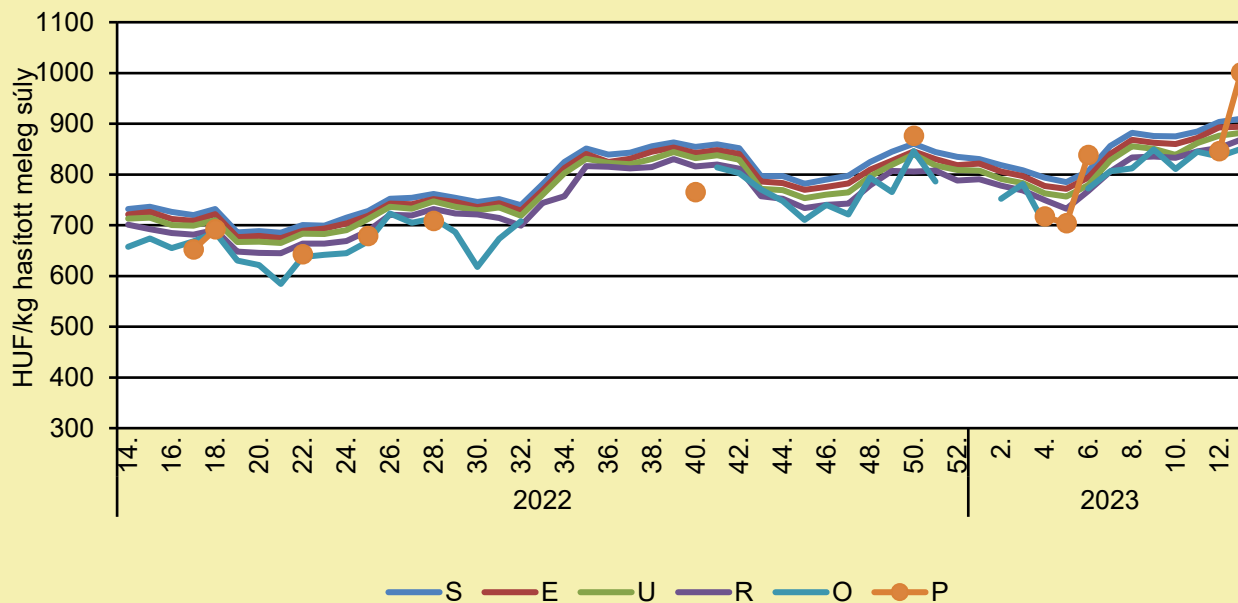
	2022. 13. hét	2023. 12. hét	2023. 13. hét	2023. 13. hét/ 2022. 13. hét (százalék)	2023. 13. hét/ 2023. 12. hét (százalék)
Hazai vágósertés	724,4	892,8	899,8	124,2	100,8

Megjegyzés: A termelői ár az áfát és a szállítási költséget nem tartalmazza.

Forrás: AKI PÁIR (a legfrissebb adatokért kattintson a linkre: <https://pair.aki.gov.hu>)

SERTÉS

A hazai termelésből származó vágósertés termelői ára minőségi kategóriánként Magyarországon (2022–2023)



Forrás: AKI PÁIR (a legfrissebb adatokért kattintson a linkre: <https://pair.aki.gov.hu>)

A hazai termelésből származó vágósertés minőségi kategóriánkénti termelői árának változása Magyarországon (HUF/kg hasított meleg súly)

	2022. 13. hét	2023. 12. hét	2023. 13. hét	2023. 13. hét/ 2022. 13. hét (százalék)	2023. 13. hét/ 2023. 12. hét (százalék)
„S” osztály	733,1	903,3	909,9	124,1	100,7
„E” osztály	726,1	892,7	894,1	123,1	100,2
„U” osztály	718,7	876,4	882,3	122,8	100,7
„R” osztály	699,4	852,6	869,0	124,2	101,9
„O” osztály	664,7	835,2	850,8	128,0	101,9
„P” osztály	1 001,3

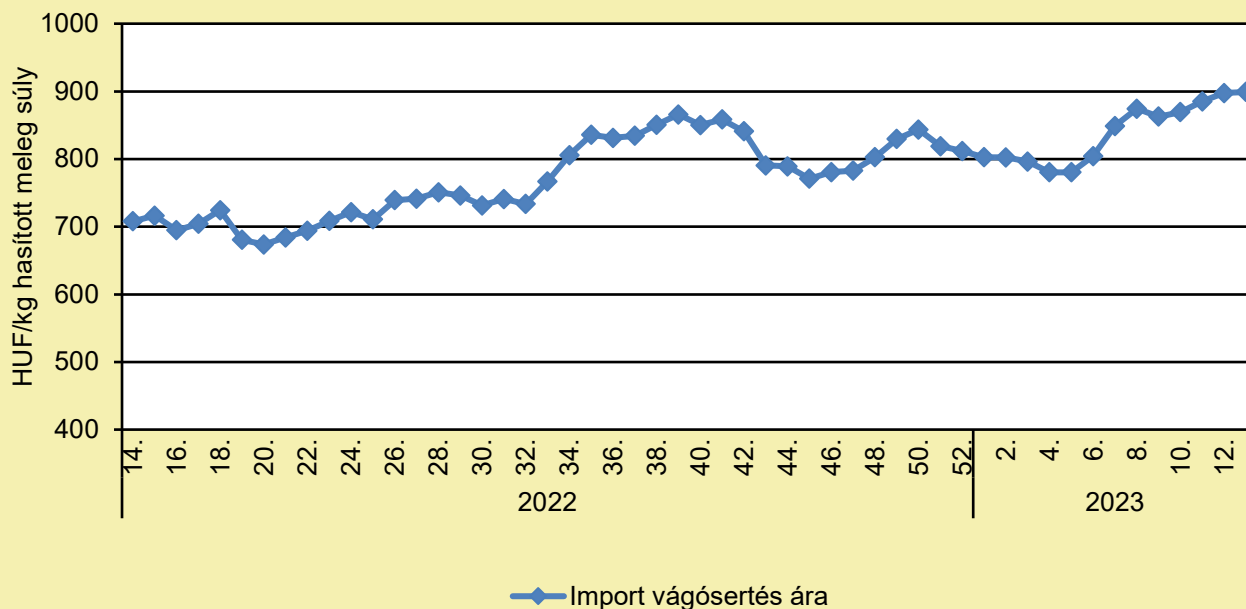
... = Adatvédelmi korlátok miatt nem közölhető adat.

Megjegyzés: A termelői ár az áfát és a szállítási költséget nem tartalmazza.

Forrás: AKI PÁIR (a legfrissebb adatokért kattintson a linkre: <https://pair.aki.gov.hu>)

SERTÉS

Az importból származó vágósertés vágóhídi belépési ára Magyarországon (2022–2023)



Forrás: AKI PÁIR (a legfrissebb adatokért kattintson a linkre: <https://pair.aki.gov.hu>)

Az importból származó vágósertés vágóhídi belépési árának változása Magyarországon (HUF/kg hasított meleg súly)

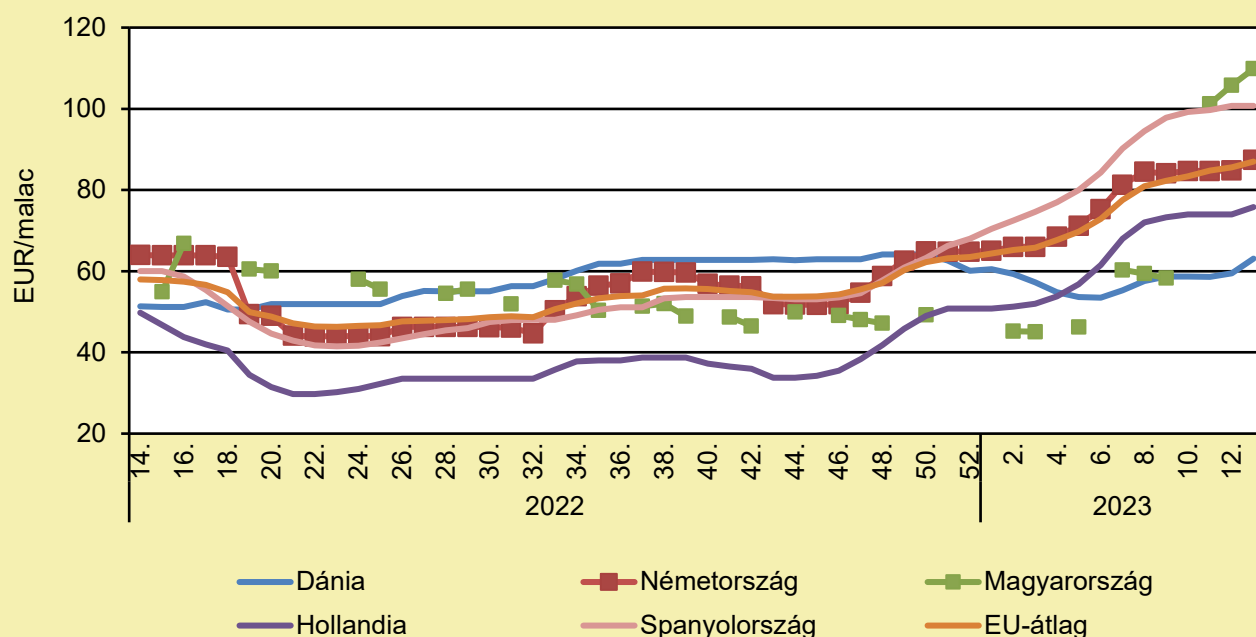
	2022. 13. hét	2023. 12. hét	2023. 13. hét	2023. 13. hét/ 2022. 13. hét (százalék)	2023. 13. hét/ 2023. 12. hét (százalék)
Import vágósertés	694,0	897,5	899,1	129,6	100,2

Megjegyzés: A sertések termelői ára a vágóhíd kapujában, a szállítási költséget tartalmazza, az áfát nem.

Forrás: AKI PÁIR (a legfrissebb adatokért kattintson a linkre: <https://pair.aki.gov.hu>)

SERTÉS

Malacárak Magyarországon és az EU-ban (2022–2023)



Forrás: Európai Bizottság

A malacárak változása Magyarországon és az EU-ban (EUR/malac)

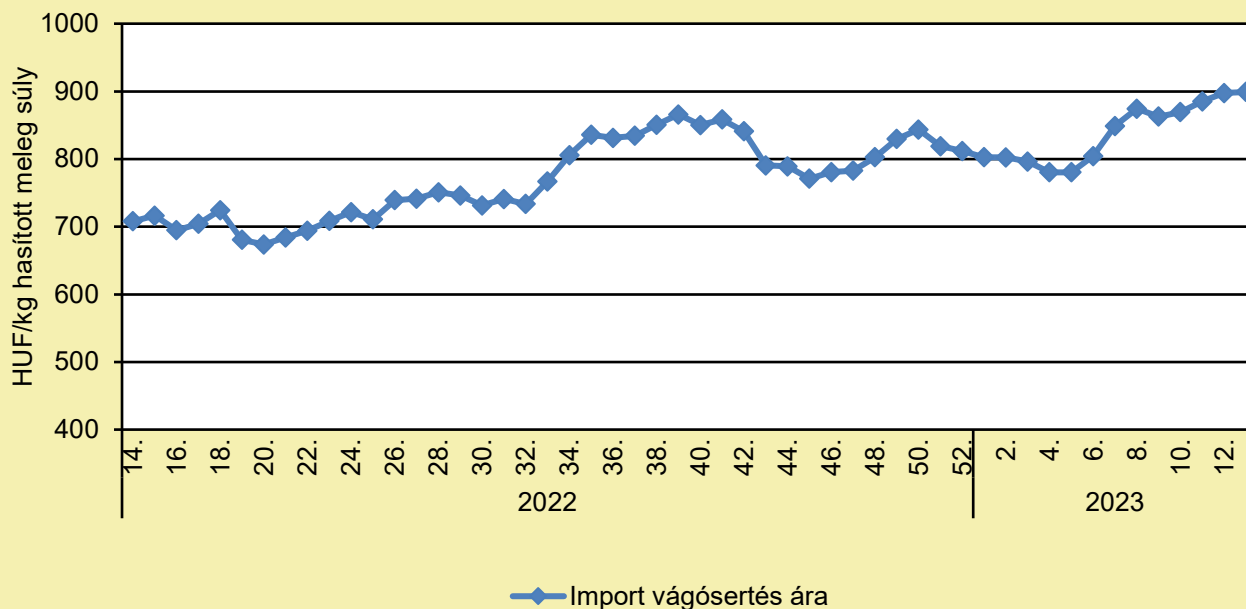
	2022. 13. hét	2023. 12. hét	2023. 13. hét	2023. 13. hét/ 2022. 13. hét (százalék)	2023. 13. hét/ 2023. 12. hét (százalék)
Dánia	49,7	59,5	63,1	127,0	106,1
Németország	64,8	84,8	87,4	134,9	103,1
Magyarország	–	105,8	109,9	–	103,9
Hollandia	51,3	74,0	75,8	147,8	102,4
Spanyolország	60,0	100,7	100,7	167,8	100,0
EU-átlag	58,1	85,6	87,0	149,7	101,6

Megjegyzés: Az ár az áfát nem tartalmazza.

Forrás: Európai Bizottság

SERTÉS

A sertéshúsok fogyasztói ára Magyarországon (2022–2023)



Forrás: KSH

A sertéshúsok fogyasztói árának változása Magyarországon (HUF/kg)

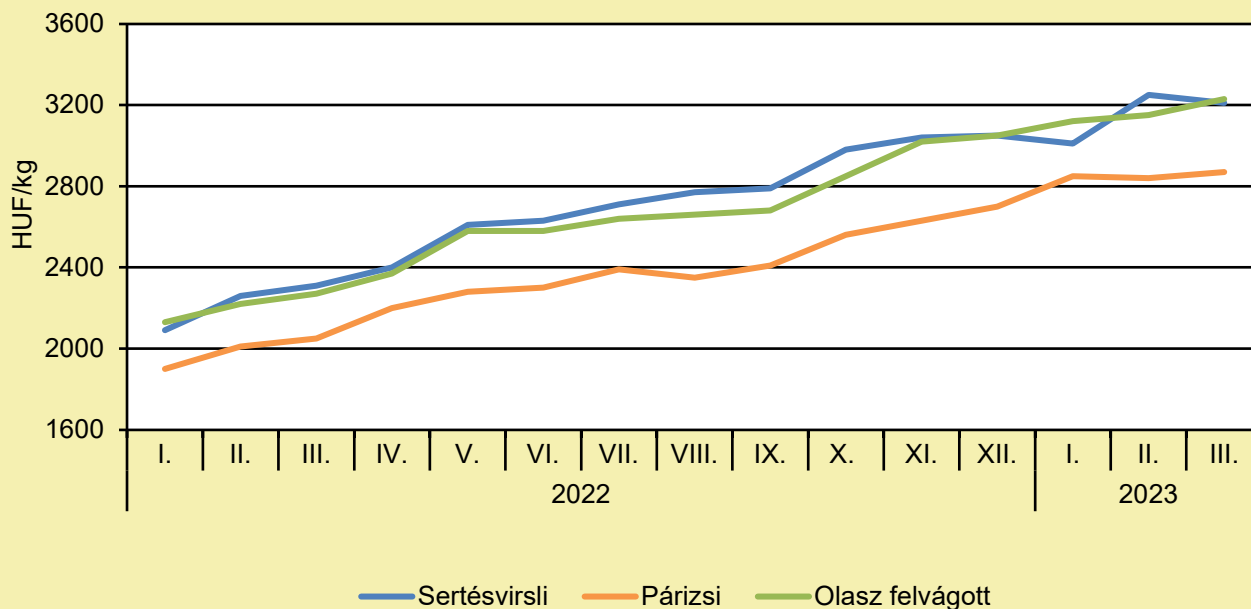
	2022. március	2023. február	2023. március	2023. március/ 2022. március (százalék)	2023. március/ 2023. február (százalék)
Rövidkaraj	1 780	2 490	2 560	143,8	102,8
Sertéscomb	1 430	1 600	1 590	111,2	99,4

Megjegyzés: Az ár az áfát tartalmazza. A témában a következő friss adatokat a NAK 19. heti Piaci és Árinformációk kiadványában találja.

Forrás: KSH

SERTÉS

A húskészítmények fogyasztói ára Magyarországon (2022–2023)



Forrás: KSH

A húskészítmények fogyasztói árának változása Magyarországon (HUF/kg)

	2022. március	2023. február	2023. március	2023. március/ 2022. március (százalék)	2023. március/ 2023. február (százalék)
Sertésvirslí	2 310	3 250	3 210	139,0	98,8
Párizsi	2 050	2 840	2 870	140,0	101,1
Olasz felvágott	2 270	3 150	3 230	142,3	102,5

Megjegyzés: Az ár az áfát tartalmazza. A témában a következő friss adatokat a NAK 19. heti Piaci és Árinformációk kiadványában találja.

Forrás: KSH

TEJELŐ TEHÉN

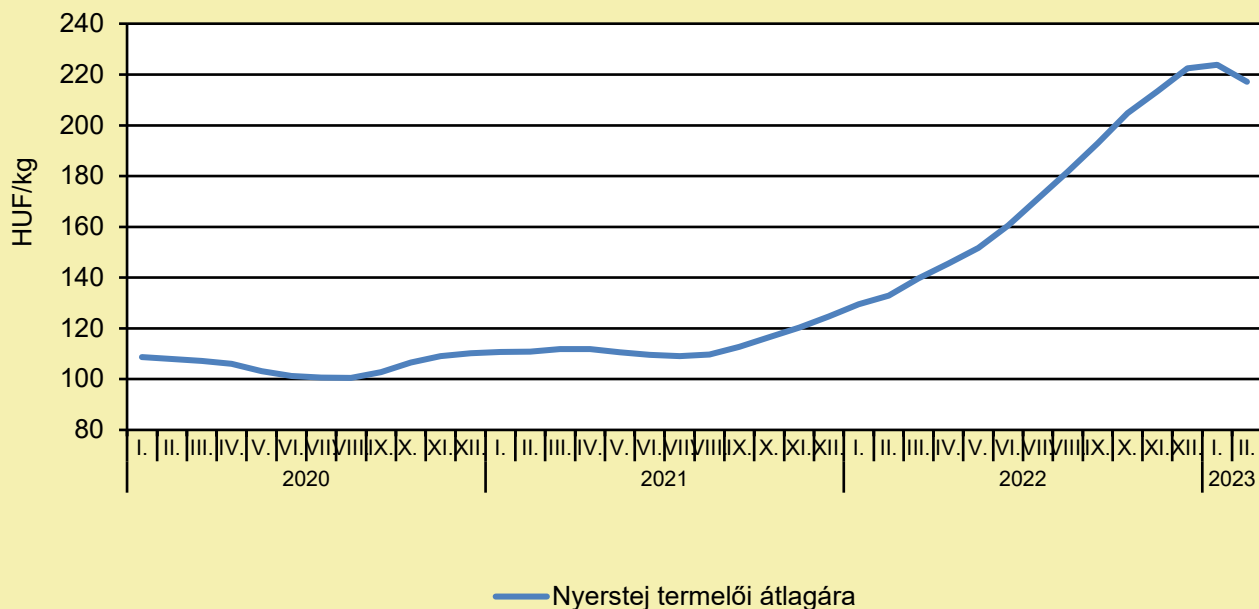
SZUPERTEJ TEJFEHÉRJE-ÉRZÉKENYEKNEK IS

(figyelo.hu, április 8.)

A szupertej attól szuper, hogy a tejfehérje-érzékenyeknek sem okoz panaszokat. A Servet2000 Kft. sárrétudvari tejfeldolgozójából 70 százalékban ilyen tej kerül ki, egy EU-s pályázatnak köszönhetően pedig rövidesen ennél is több A2-A2 tej előállítására is lehetőség nyílik. A magyar populáció mintegy 15-20 százalékát kitevő laktózérzékenyek mellett nagyon jelentős a tejfehérje-érzékenyek aránya, szakértői becslések szerint utóbbiak a népesség 15 százalékát teszik ki. A laktózérzékenyek számára a tejfogyasztás évek óta megoldott, hiszen a tejcukormentes tej előállításának technológiája nemcsak létezik, de elterjedt a feldolgozóiparban. A tej(fehérje)-érzékenyeken azonban a technológia nem segít. Az A1- es tejfehérjét ugyanis, aminek emésztése során a tejfehérje-érzékenyek szervezetében gyulladást előidéző béta kazomorfín keletkezik, nem lehet „kiszedni” a tejből. A megoldást ebben az esetben nem egy ipari technológia, hanem a genetika jelentheti, annál is inkább, mert úgy tűnik, hogy maga a probléma is genetikai jellegű. A legújabb genomikai kutatások eredményei szerint ugyanis, az ősi szarvasmarhák nem termeltek allergén A1 béta kazeint. Ez a fehérje tehát valószínűleg egy későbbi mutáció során alakult ki, és rögzült az állatokban. Mivel a hagyományos fajták, mint a magyar tarka, a Jersey, az erdélyi borzderes vagy a Brown Swiss jelenleg is nagyobb részt A2-A2 tisztaságú tejet adnak, vagyis olyat, amiben kevésbé jellemző az allergén kazein, a tejfehérje-érzékenyek számára is fogyasztható tej előállításnak az egyik logikus útja az ilyen fajták tartásának növelése lehet. (A nagyüzemi tartás túlnyomó részét kitevő Holstein fríz teje ugyan magas A1 tartalmú, ám ebben az esetben is segíthet a genetika, mivel megfelelő szaporítóanyaggal az allergén fehérje termelését kódoló mutáció néhány generáció alatt kiküszöbölhető. Ilyen megoldással kísérletezik például a Bóly Zrt., a Debreceni Egyetemen pedig egy olyan átfogó kutatás folyik, amelynek célja a tejelő tehenállományok genetikájának a feltérképezése a legújabb genomikai megoldások alkalmazásával.) Lendvai Csaba állatorvos azonban nem nagyüzemben gondolkodik, mert úgy véli, igazán jó minőséget csak kis-, közepes gazdaságokban lehet elérni. Ilyet hozott létre feleségével, Nagy Hajnállal és fiaikkal együtt, és működtet ma is. A „Doki” innovációira és a feleség kereskedelmi-szervező munkájára épülő sárrétudvari családi vállalkozás állattartó gazdaságában jelenleg 450 darabos magyartarka-állomány van. Ennek közel fele tejelő tehén, amelyhez nem régiben hatvan Brown Swiss tehenet is vásároltak Ausztriából. Előbbi átlagosan hatvan százalék felett, utóbbi pedig száz százalékban ad A2-A2 minőségű tejet, vagyis olyat, amiben az allergiát kiváltó A1 béta kazeinnel szemben jórészt csak ilyen negatív hatással nem rendelkező A2 béta kazein található. Az állományok A2-A2 tej kihozatalát erre szelektált bikák szaporítóanyagával folyamatosan javítják A két fajtát nem keresztezik. A cég tejtermékei a Tejmalom védjegyet viselik. Ahogy Lendvai Csaba mondja, „részben azért Tejmalom, mert egy malomban alakult ki az üzemünk, részben pedig azért, mert az az analógia volt a fejemben, hogy ahogy a malom a gabonából lisztet, vagyis egy másik, új terméket őröl, úgy „őrünk” mi is sajtot, joghurtot, túrót, tejfölt a tejjgazdaságunkban előállított tejből”. A márkanevet a „Doki” le is védette. A tej-, illetve a tejtermékek saját boltjaikon kívül még mintegy hetven boltban kaphatók, az idei nagyhéttől pedig egy nagy áruházlánc boltjaiba is szállítanak. A cég tejfeldolgozója által kibocsátott tej túlnyomó része már ma is szupertej, ám további javítást terveznek, amiben egy 60 százalékos EU-s fejlesztési támogatás is a segítségükre lehet. A beruházással megvalósulhat a 240 darab fele részben magyar tarkából, fele részben Brown Swissekből álló tejelő tehenállomány tartása korszerű körülmények között. Az állomány egy négy fejőrobottal működő, 3500 négyzetméteres istállóban kapna helyet. A fejlesztés újdonsága, hogy az állatok saját biológiai órájuk szerint „engedik” fejni magukat, ami a szigorúan megszabott időkorlátok között végzett fejéshez képest egy sokkal komfortosabb életet jelent az állatok számára. További részletek [itt olvashatók](#).

TEJELŐ TEHÉN

A nyerstej termelői átlagára Magyarországon (2020–2023)



Forrás: AKI PÁIR (a legfrissebb adatokért kattintson a linkre: <https://pair.aki.gov.hu>)

A nyerstej termelői átlagárának változása Magyarországon (HUF/kg)

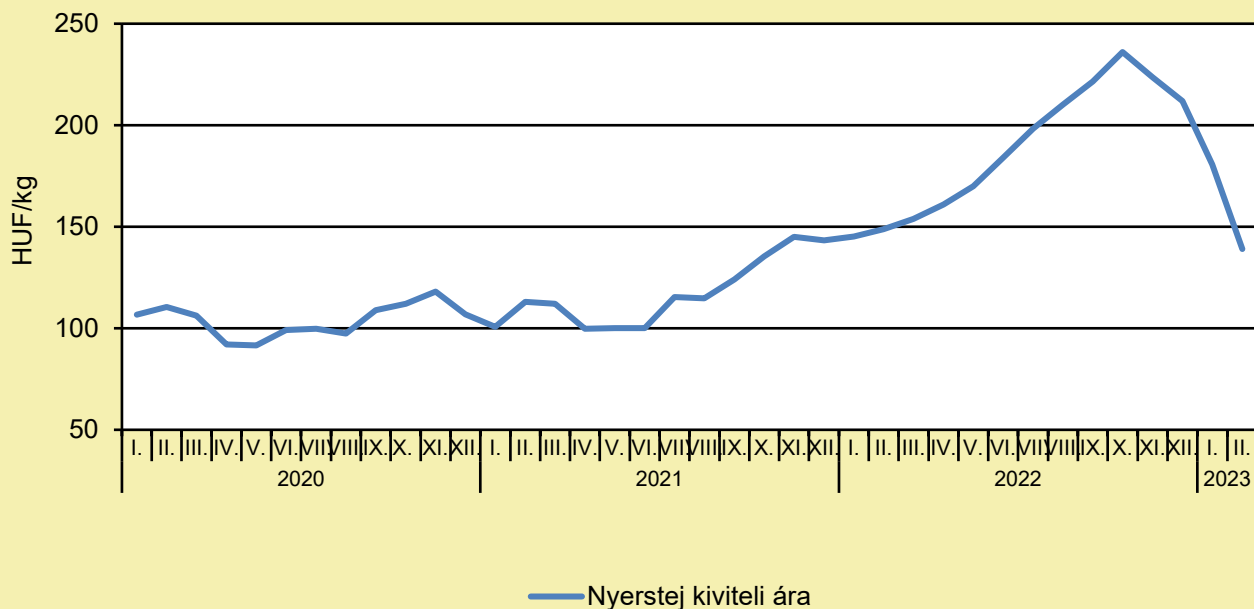
	2022. február	2023. január	2023. február	2023. február/ 2022. február (százalék)	2023. február/ 2023. január (százalék)
Nyerstej	132,9	223,8	217,2	163,5	97,1

Megjegyzés: Az ár az áfát és a szállítási költséget nem tartalmazza. A témában a következő friss adatokat a NAK 16. heti Piaci és Árinformációk kiadványában találja.

Forrás: AKI PÁIR (a legfrissebb adatokért kattintson a linkre: <https://pair.aki.gov.hu>)

TEJELŐ TEHÉN

A nyerstej kiviteli ára Magyarországon (2020–2023)



Forrás: AKI PÁIR (a legfrissebb adatokért kattintson a linkre: <https://pair.aki.gov.hu>)

A nyerstej kiviteli árának változása Magyarországon (HUF/kg)

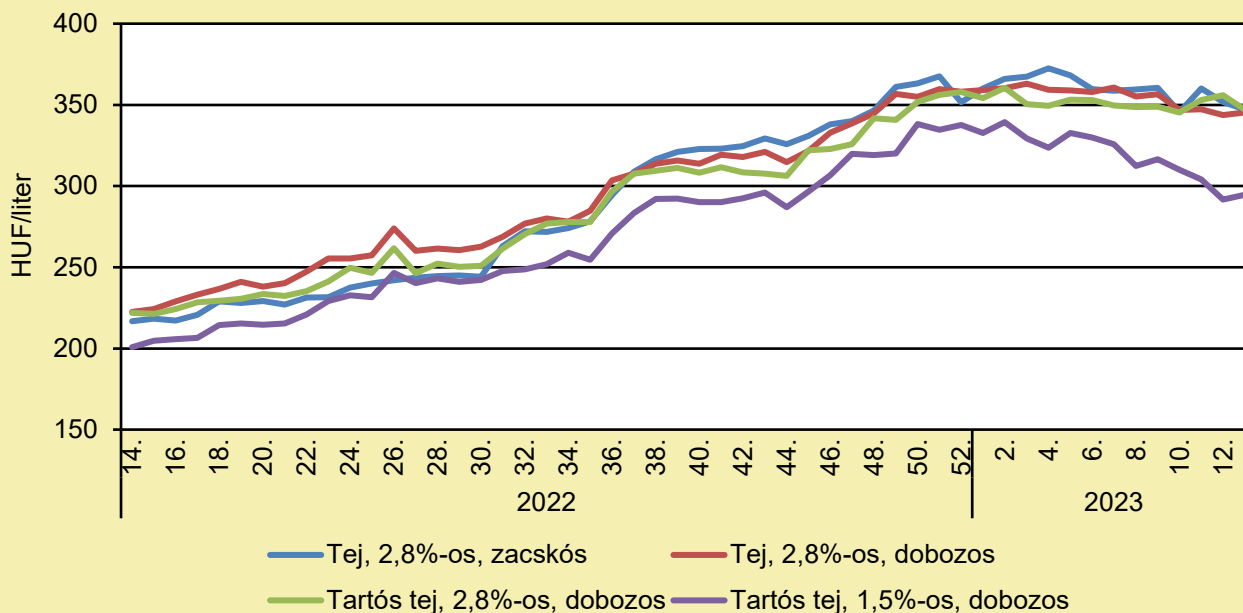
	2022. február	2023. január	2023. február	2023. február/ 2022. február (százalék)	2023. február/ 2023. január (százalék)
Nyerstej	148,8	180,7	139,0	93,4	76,9

Megjegyzés: Az ár az áfát és a szállítási költséget nem tartalmazza. A témában a következő friss adatokat a NAK 16. heti Piaci és Árinformációk kiadványában találja.

Forrás: AKI PÁIR (a legfrissebb adatokért kattintson a linkre: <https://pair.aki.gov.hu>)

TEJELŐ TEHÉN

A folyadéktej feldolgozóinak értékesítési ára Magyarországon (2022–2023)



Forrás: AKI PÁIR (a legfrissebb adatokért kattintson a linkre: <https://pair.aki.gov.hu>)

A folyadéktej feldolgozóinak értékesítési árának változása Magyarországon (HUF/liter)

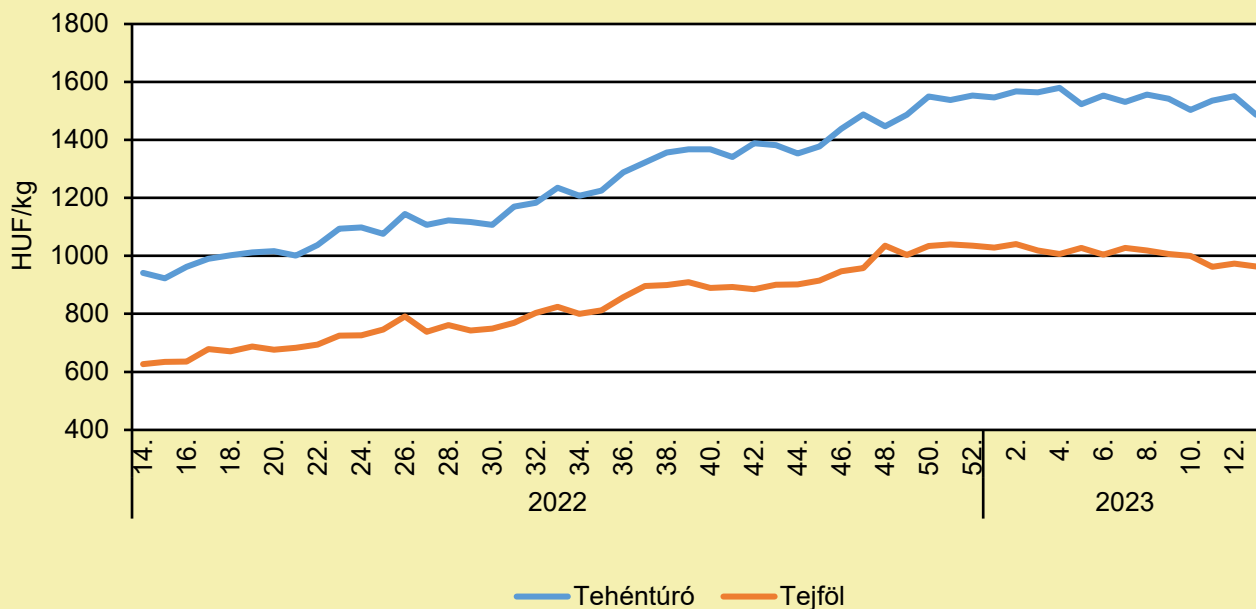
	2022. 13. hét	2023. 12. hét	2023. 13. hét	2023. 13. hét/ 2022. 13. hét (százalék)	2023. 13. hét/ 2023. 12. hét (százalék)
Tej, 2,8%-os, zacskós	215,5	351,9	347,1	161,1	98,6
Tej, 2,8%-os, dobozos	222,6	343,9	345,4	155,2	100,5
Tartós tej, 2,8%-os, dobozos	218,2	356,1	347,1	159,1	97,5
Tartós tej, 1,5%-os, dobozos	201,1	291,8	294,7	146,6	101,0

Megjegyzés: Az ár az áfát nem tartalmazza.

Forrás: AKI PÁIR (a legfrissebb adatokért kattintson a linkre: <https://pair.aki.gov.hu>)

TEJELŐ TEHÉN

A tehéntúró és a tejföl feldolgozói értékesítési ára Magyarországon (2022–2023)



Forrás: AKI PÁIR (a legfrissebb adatokért kattintson a linkre: <https://pair.aki.gov.hu>)

A tehéntúró és a tejföl feldolgozói értékesítési árának változása Magyarországon (HUF/kg)

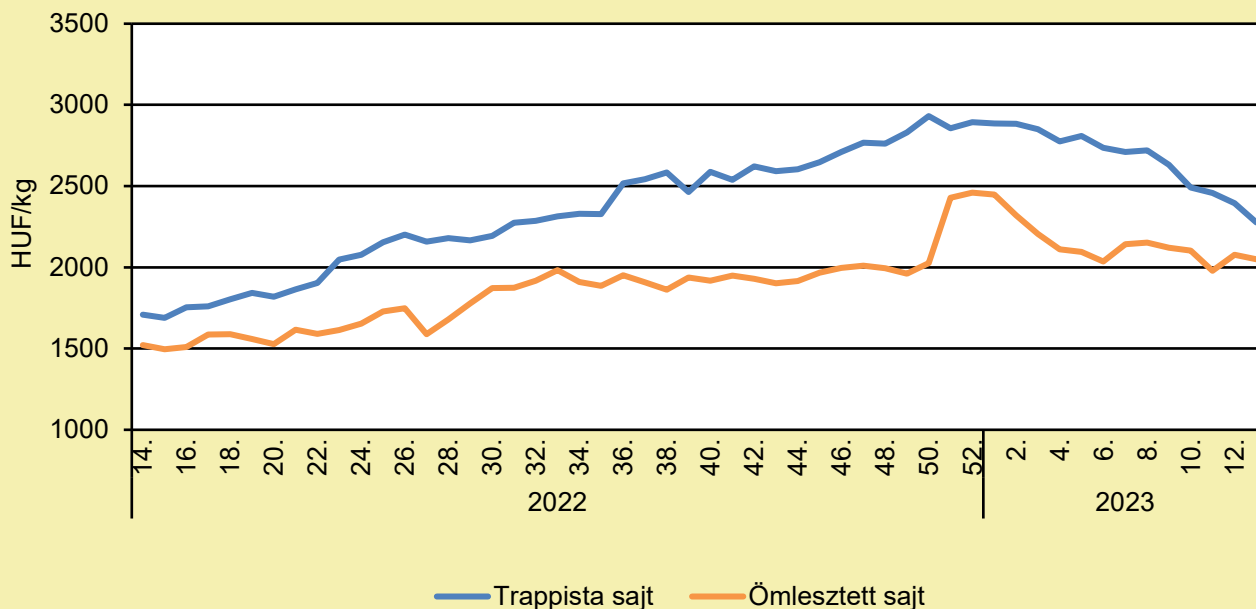
	2022. 13. hét	2023. 12. hét	2023. 13. hét	2023. 13. hét/ 2022. 13. hét (százalék)	2023. 13. hét/ 2023. 12. hét (százalék)
Tehéntúró	901,0	1 550,0	1 486,0	164,9	95,9
Tejföl	631,0	973,0	963,0	152,7	99,0

Megjegyzés: Az ár az áfát nem tartalmazza,

Forrás: AKI PÁIR (a legfrissebb adatokért kattintson a linkre: <https://pair.aki.gov.hu>)

TEJELŐ TEHÉN

A trappista és az ömlesztett sajt feldolgozó értékesítési ára Magyarországon (2022–2023)



Forrás: AKI PÁIR (a legfrissebb adatokért kattintson a linkre: <https://pair.aki.gov.hu>)

A trappista és az ömlesztett sajt feldolgozó értékesítési árának változása Magyarországon (HUF/kg)

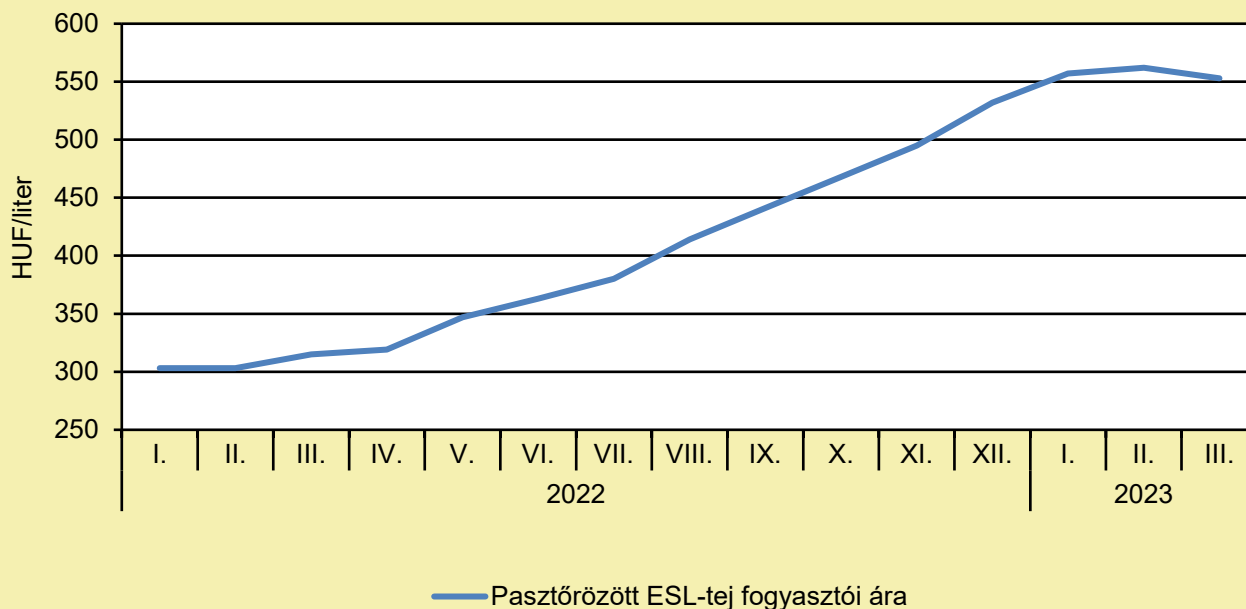
	2022. 13. hét	2023. 12. hét	2023. 13. hét	2023. 13. hét/ 2022. 13. hét (százalék)	2023. 13. hét/ 2023. 12. hét (százalék)
Trappista sajt	1 655,0	2 395,0	2 276,0	137,6	95,1
Ömlesztett sajt	1 480,0	2 077,0	2 049,0	138,5	98,6

Megjegyzés: Az ár az áfát nem tartalmazza.

Forrás: AKI PÁIR (a legfrissebb adatokért kattintson a linkre: <https://pair.aki.gov.hu>)

TEJELŐ TEHÉN

A pasztőrözött tej fogyasztói ára Magyarországon (2022–2023)



Forrás: KSH

A pasztőrözött tej fogyasztói árának változása Magyarországon (HUF/liter)

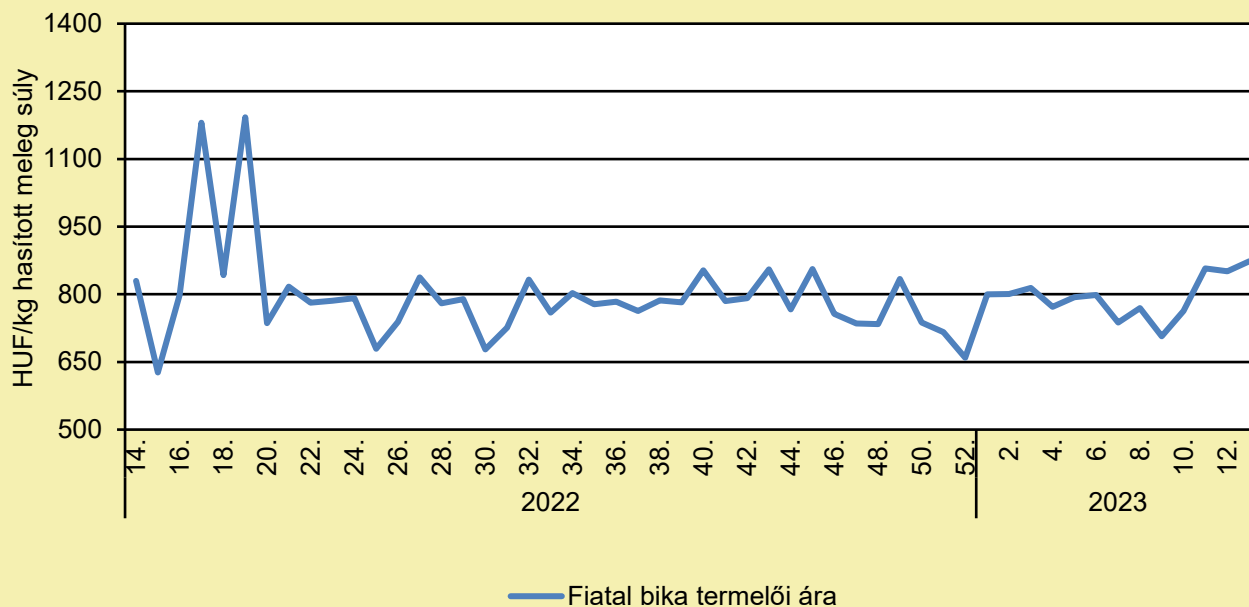
	2022. március	2023. február	2023. március	2023. március/ 2022. március (százalék)	2023. március/ 2023. február (százalék)
Pasztőrözött ESL-tej	315	562	553	175,6	98,4

Megjegyzés: 2018. januártól a 2,8% zsírtartalmú pasztőrözött ESL-tej (hosszanfriss tej) fogyasztói ára kerül megfigyelésre. Az ár az áfát tartalmazza. A témában friss adatokat a NAK 19. heti Piaci és Árinformációk kiadványában talál.

Forrás: KSH

HÚSMARHA

A fiatal bika termelői ára Magyarországon (2022–2023)



Forrás: AKI PÁIR (a legfrissebb adatokért kattintson a linkre: <https://pair.aki.gov.hu>)

A fiatal bika termelői árának változása Magyarországon (HUF/kg hasított meleg súly)

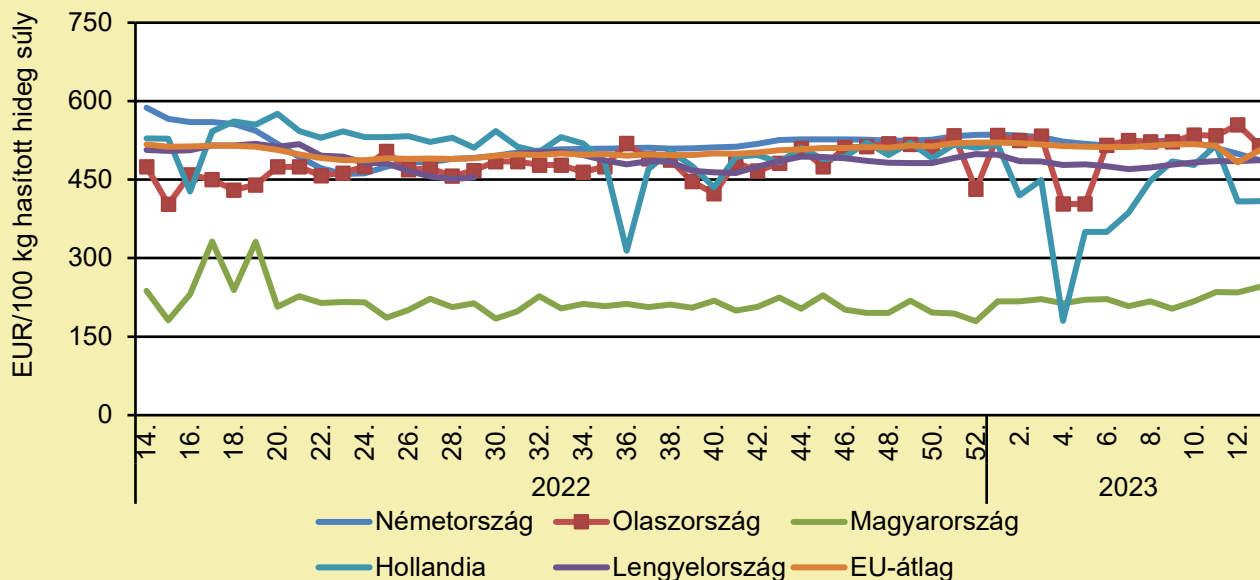
	2022. 13. hét	2023. 12. hét	2023. 13. hét	2023. 13. hét/ 2022. 13. hét (százalék)	2023. 13. hét/ 2023. 12. hét (százalék)
Fiatal bika	1090,9	851,4	873,3	80,1	102,6

Megjegyzés: Az ár az áfát és a szállítási költséget nem tartalmazza.

Forrás: AKI PÁIR (a legfrissebb adatokért kattintson a linkre: <https://pair.aki.gov.hu>)

HÚSMARHA

A fiatal bika vágóhídi belépési ára Magyarországon és a fiatal bika „R3” vágóhídi belépési ára az EU-ban (2022–2023)



Forrás: Európai Bizottság

A fiatal bika vágóhídi belépési árának változása Magyarországon és az EU-ban (EUR/100 kg hasított hideg súly)

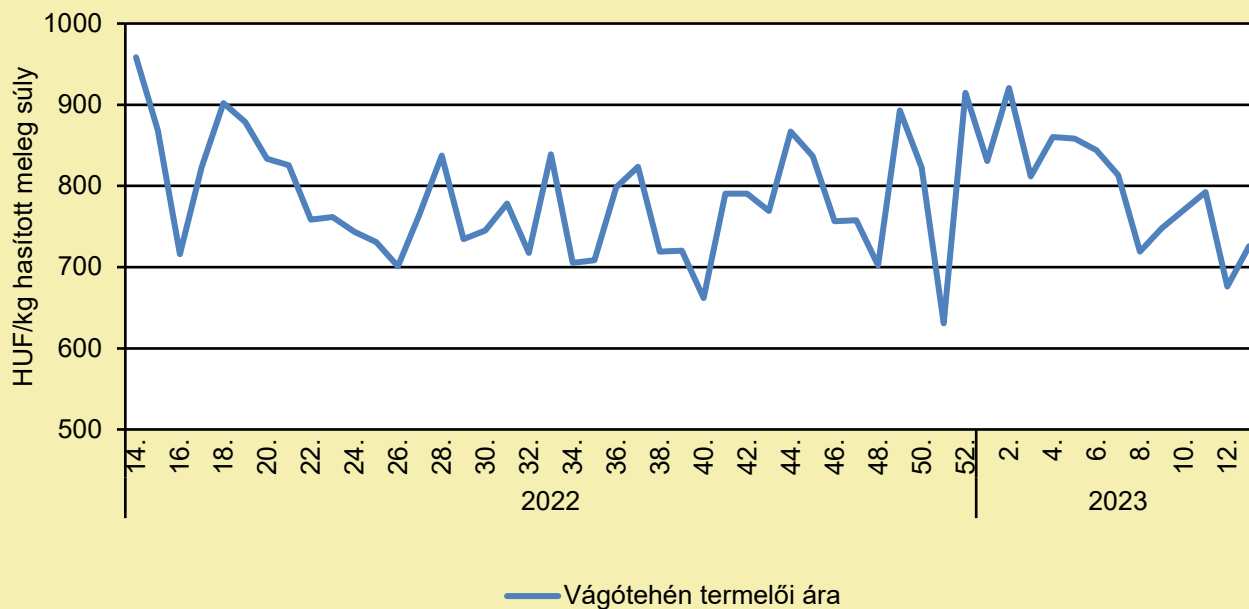
	2022. 13. hét	2023. 12. hét	2023. 13. hét	2023. 13. hét/ 2022. 13. hét (százalék)	2023. 13. hét/ 2023. 12. hét (százalék)
Németország	602,7	499,2	487,0	80,8	97,6
Olaszország	443,7	554,9	515,0	116,1	92,8
Magyarország	310,9	234,5	245,1	78,9	104,5
Hollandia	426,0	408,0	409,0	96,0	100,2
Lengyelország	502,3	485,4	487,0	97,0	100,3
EU	515,9	482,6	506,0	98,1	104,8

Megjegyzés: Az ár a szállítási költséget tartalmazza, az áfát nem.

Forrás: Európai Bizottság

HÚSMARHA

A vágótehén termelői ára Magyarországon (2022–2023)



Forrás: AKI PÁIR (a legfrissebb adatokért kattintson a linkre: <https://pair.aki.gov.hu>)

A vágótehén termelői árának változása Magyarországon (HUF/kg hasított meleg súly)

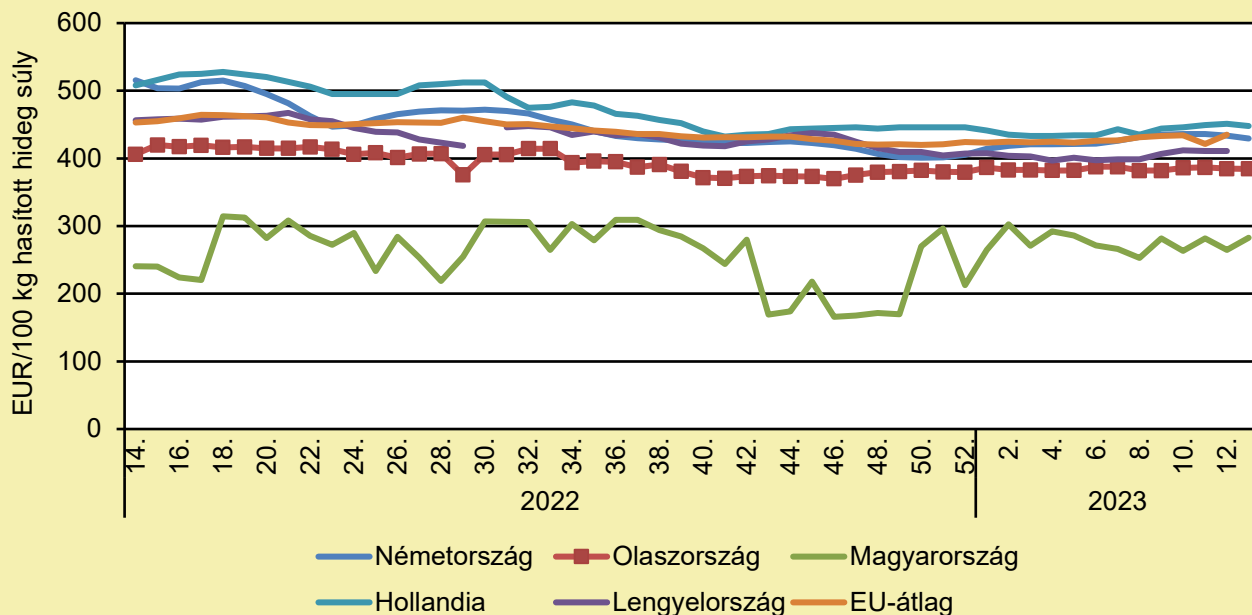
	2022. 13. hét	2023. 12. hét	2023. 13. hét	2023. 13. hét/ 2022. 13. hét (százalék)	2023. 13. hét/ 2023. 12. hét (százalék)
Vágótehén	874,6	675,9	726,0	83,0	107,4

Megjegyzés: Az ár az áfát és a szállítási költséget nem tartalmazza.

Forrás: AKI PÁIR (a legfrissebb adatokért kattintson a linkre: <https://pair.aki.gov.hu>)

HÚSMARHA

A vágótehen „O3” vágóhídi belépési ára Magyarországon és az EU-ban (2022–2023)



Forrás: Európai Bizottság

A vágótehen „O3” vágóhídi belépési árának változása Magyarországon és az EU-ban (EUR/100 kg hasított hideg súly)

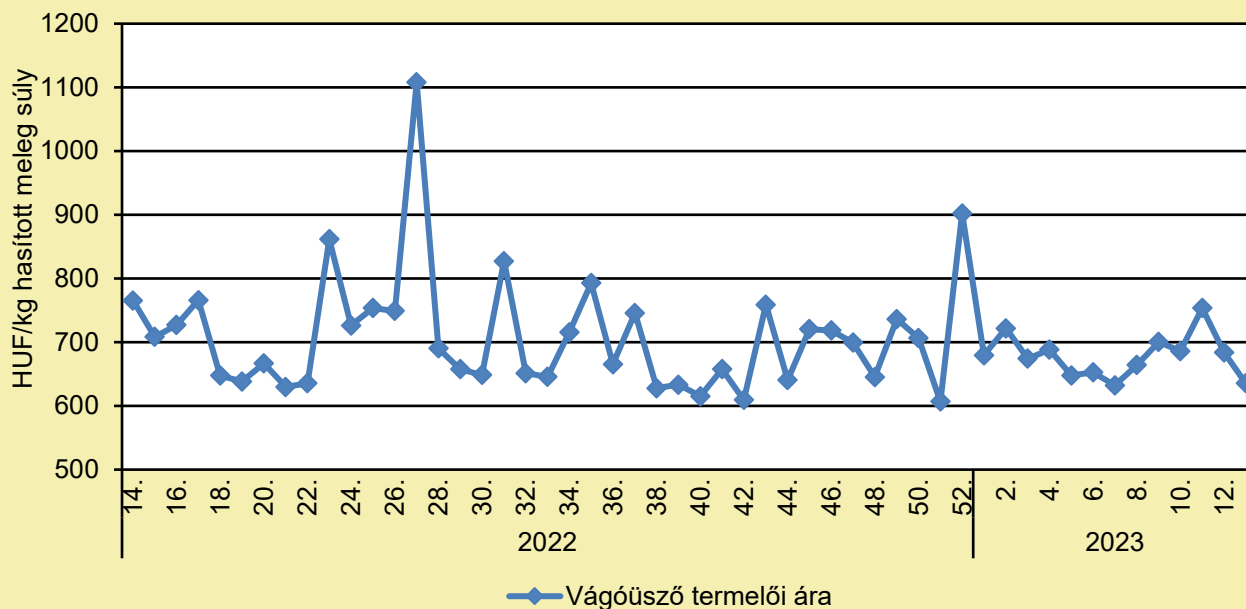
	2022. 13. hét	2023. 12. hét	2023. 13. hét	2023. 13. hét/ 2022. 13. hét (százalék)	2023. 13. hét/ 2023. 12. hét (százalék)
Németország	517,6	433,7	429,3	82,9	99,0
Olaszország	391,6	384,9	384,6	98,2	99,9
Magyarország	214,9	264,9	282,5	131,4	106,7
Hollandia	492,0	451,0	448,0	91,1	99,3
Lengyelország	442,4	411,0	412,2	93,2	100,3
EU	446,6	421,4	435,0	97,4	103,2

Megjegyzés: Az ár a szállítási költséget tartalmazza, az áfát nem.

Forrás: Európai Bizottság

HÚSMARHA

A vágóüsző termelői ára Magyarországon (2022–2023)



Forrás: AKI PÁIR (a legfrissebb adatokért kattintson a linkre: <https://pair.aki.gov.hu>)

A vágóüsző termelői árának változása Magyarországon (HUF/kg hasított meleg súly)

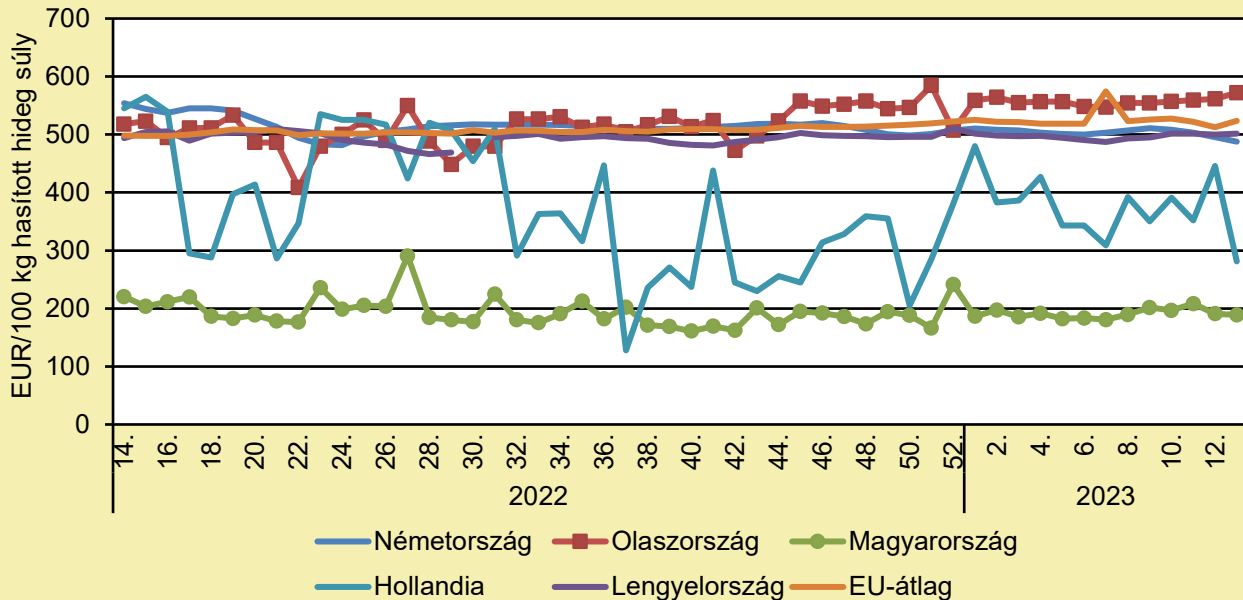
	2022. 13. hét	2023. 12. hét	2023. 13. hét	2023. 13. hét/ 2022. 13. hét (százalék)	2023. 13. hét/ 2023. 12. hét (százalék)
Vágóüsző	614,9	684,2	635,8	103,4	92,9

Megjegyzés: A termelői ár az áfát és a szállítási költséget nem tartalmazza.

Forrás: AKI PÁIR (a legfrissebb adatokért kattintson a linkre: <https://pair.aki.gov.hu>)

HÚSMARHA

A vágóüsző vágóhídi belépési ára Magyarországon és a vágóüsző „R3” vágóhídi belépési ára az EU-ban (2022–2023)



Forrás: Európai Bizottság

A vágóüsző vágóhídi belépési árának változása Magyarországon és az EU-ban (EUR/100 kg hasított hideg súly)

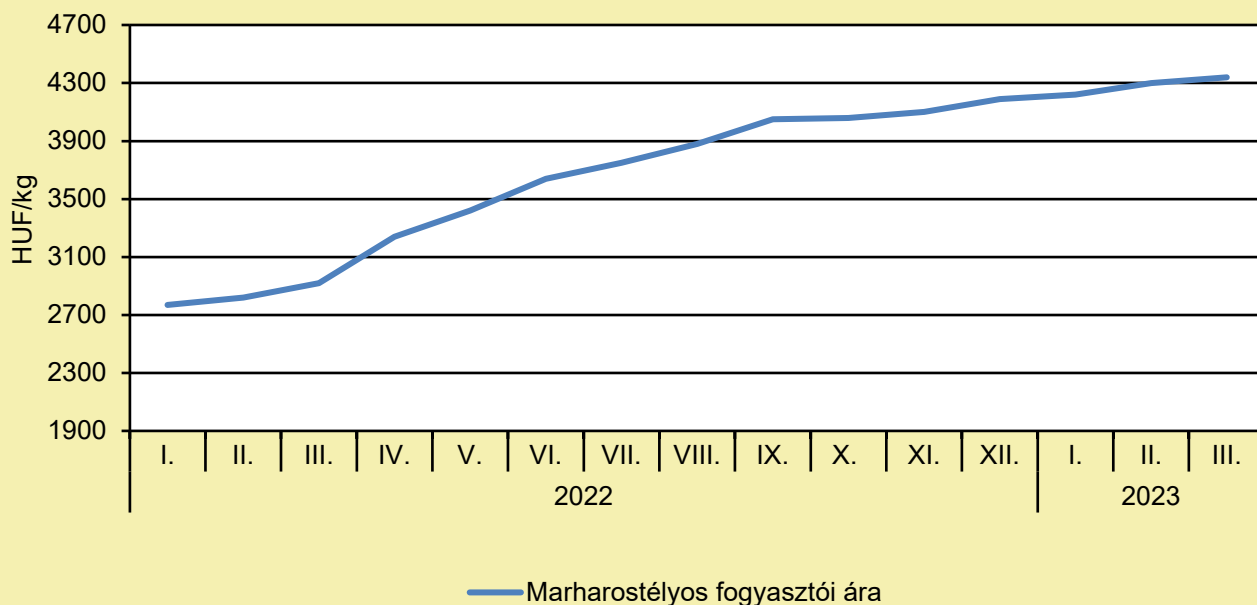
	2022. 13. hét	2023. 12. hét	2023. 13. hét	2023. 13. hét/ 2022. 13. hét (százalék)	2023. 13. hét/ 2023. 12. hét (százalék)
Németország	556,5	495,4	487,7	87,6	98,4
Olaszország	515,8	561,3	572,0	110,9	101,9
Magyarország	179,6	190,9	188,8	105,1	98,9
Hollandia	550,0	446,0	281,0	51,1	63,0
Lengyelország	488,1	500,1	501,5	102,7	100,3
EU	493,0	512,3	523,6	106,2	102,2

Megjegyzés: Az ár a szállítási költséget tartalmazza, az áfát nem.

Forrás: Európai Bizottság

HÚSMARHA

A marharostélyos fogyasztói ára Magyarországon (2022–2023)



Forrás: KSH

A marharostélyos fogyasztói árának változása Magyarországon (HUF/kg)

	2022. március	2023. február	2023. március	2023. március/ 2022. március (százalék)	2023. március/ 2023. február (százalék)
Marharostélyos	2 920	4 300	4 340	148,6	100,9

Megjegyzés: Az ár az áfát tartalmazza. A témában a következő friss adatokat a NAK 19. heti Piaci és Árinformációk kiadványában találja.

Forrás: KSH

JUH ÉS KECSKE

ÁPRILISBAN NYÚJTHATÓ BE A KÉRELEM – ÁLLATTARTÓK TÁMOGATÁSA (agraragazat.hu, április 5.)

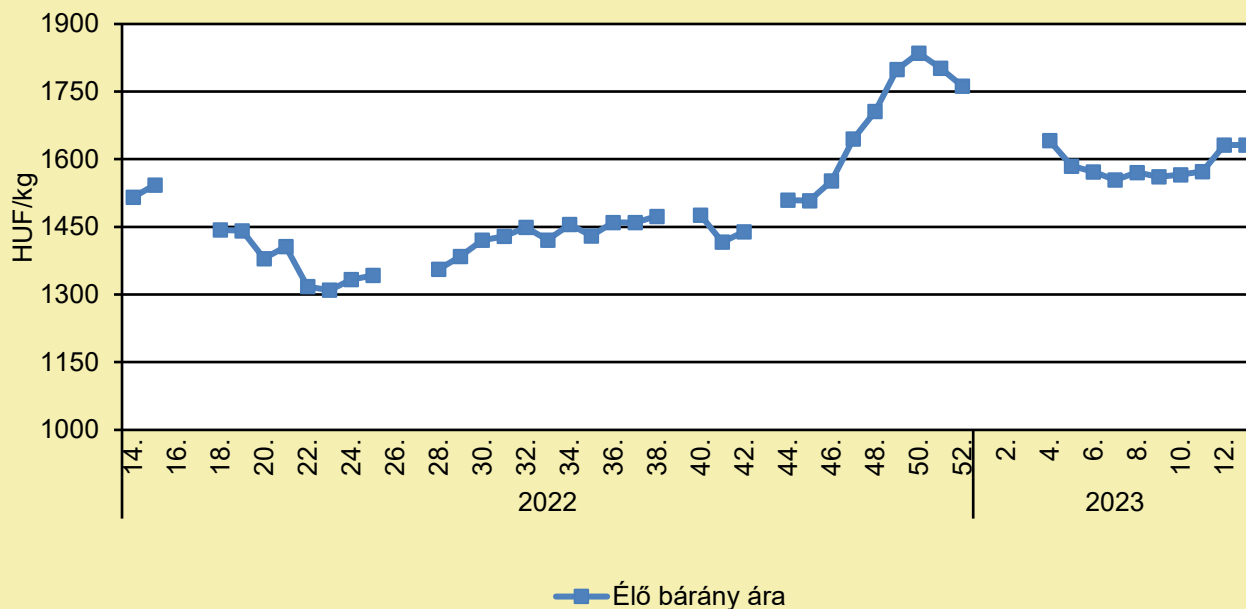
A juh- és kecskeágazat termelési hatékonyságának növelése érdekében a tenyészkos és tenyészbak tenyésztésbe állítására 2023. április 1. és április 30. közötti időszakban vissza nem térítendő válságtámogatás vehető igénybe – megjelent a részletszabályozást tartalmazó kincstári közlemény. Válságtámogatás iránti kérelmet csak azon ügyfél nyújthat be, aki „kérelemre nyilvántartásba vett” besorolású ügyfélként szerepel a Magyar Államkincstár (MÁK) által működtetett Egységes Mezőgazdasági Ügyfélnyilvántartási Rendszerben. Ezért is fontos a MÁK ügyfélnyilvántartásában szereplő adatok naprakészen tartása, a változásbejelentési kötelezettség teljesítése. Az állattartó a tenyésztésben lévő minden megkezdett ötven anyajuh egyedszám után egy tenyészkos, illetve minden megkezdett ötven anyakecske egyedszám után egy tenyészbak tenyésztésbe állításához igényelhet támogatást. Amennyiben a bejelentett tenyésztésben lévő anyajuhok vagy anyakecskék száma nem éri el az ötvenet, akkor egy tenyészkos, illetve egy tenyészbak után igényelhető támogatás. Egy tenyészkos vagy tenyészbak után csak a tenyésztésbe állítást követő első támogatási kérelembenyújtási időszakban és csak egy alkalommal igényelhető támogatás. A támogatási időszakban, azaz a 2022. október 1-jétől 2023. március 31-éig terjedő időszakban megvásárolt és tenyésztésbe állított apaállat esetén az apaállat ellenértékének 75 százaléka a támogatás mértéke, de legfeljebb:

- apaállattá minősített növendék kosonként, illetve növendék bakonként 45 000 forint,
- az „A” törzskönyvben nyilvántartott tenyészkosonként, illetve tenyészbakonként 120 000 forint,
- a „K” köztenyésztésre használható besorolást kapott tenyészkosonként, illetve tenyészbakonként 90 000 forint.

A saját állományból származó és a támogatási időszakban tenyésztésbe állított apaállatok esetén a támogatás mértéke a fenti pontokban foglaltak szerint kerül megállapításra. A támogatási kérelmet, valamint a kapcsolódó dokumentumokat – a felügyeleti eljárás kivételével – a MÁK elektronikus kérelemkitöltő felületén keresztül kell benyújtani, papíralapú nyomtatvány nincs. A nem elektronikus úton benyújtott kérelmeket vizsgálat nélkül visszautasítják, a nem elektronikus úton benyújtott egyéb dokumentumokat pedig a döntés meghozatalánál nem veszik figyelembe. Benyújtásra nyitott időszak: 2023. április 01. és 2023. április 30. közötti időszak. Mivel a kérelem benyújtásának végső határideje (2023. április 30.) munkaszüneti nap, azt legkésőbb 2023. május 02-án 23:59:59-ig lehet benyújtani. A benyújtásra vonatkozó határidő jogvesztő. Módosítására a benyújtását követően legkésőbb a benyújtási határidő végéig, azaz 2023. május 02-ig van lehetőség.

JUH ÉS KECSKE

Az élő bárány termelői ára Magyarországon (2022–2023)



Forrás: AKI PÁIR (a legfrissebb adatokért kattintson a linkre: <https://pair.aki.gov.hu>)

Az élő bárány termelői árának változása Magyarországon (HUF/kg)

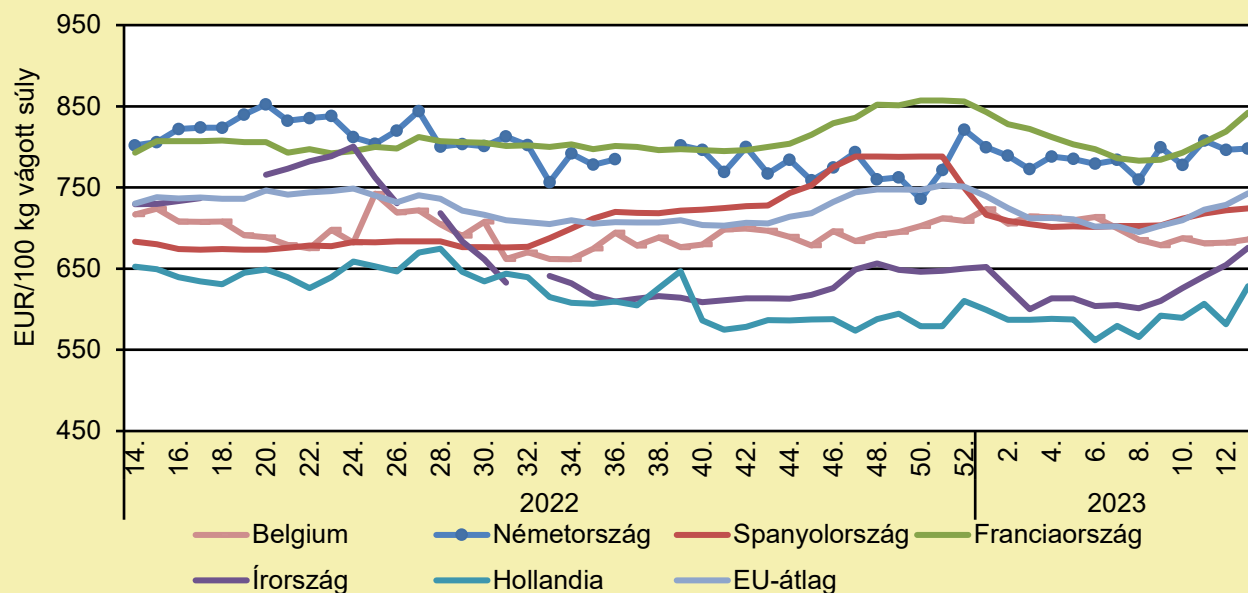
	2022. 13. hét	2023. 12. hét	2023. 13. hét	2023. 13. hét/ 2022. 13. hét (százalék)	2023. 13. hét/ 2023. 12. hét (százalék)
Élő bárány	1 481,0	1 631,4	1 631,6	110,2	100,0

Megjegyzés: A termelői ár az áfát és a szállítási költséget nem tartalmazza.

Forrás: AKI PÁIR (a legfrissebb adatokért kattintson a linkre: <https://pair.aki.gov.hu>)

JUH ÉS KECSKE

A nehéz bárány termelői ára Nyugat- és Dél-Európában (2022–2023)



Forrás: Európai Bizottság

A nehéz bárány termelői árának változása Nyugat- és Dél-Európában (EUR/100 kg vágott súly)

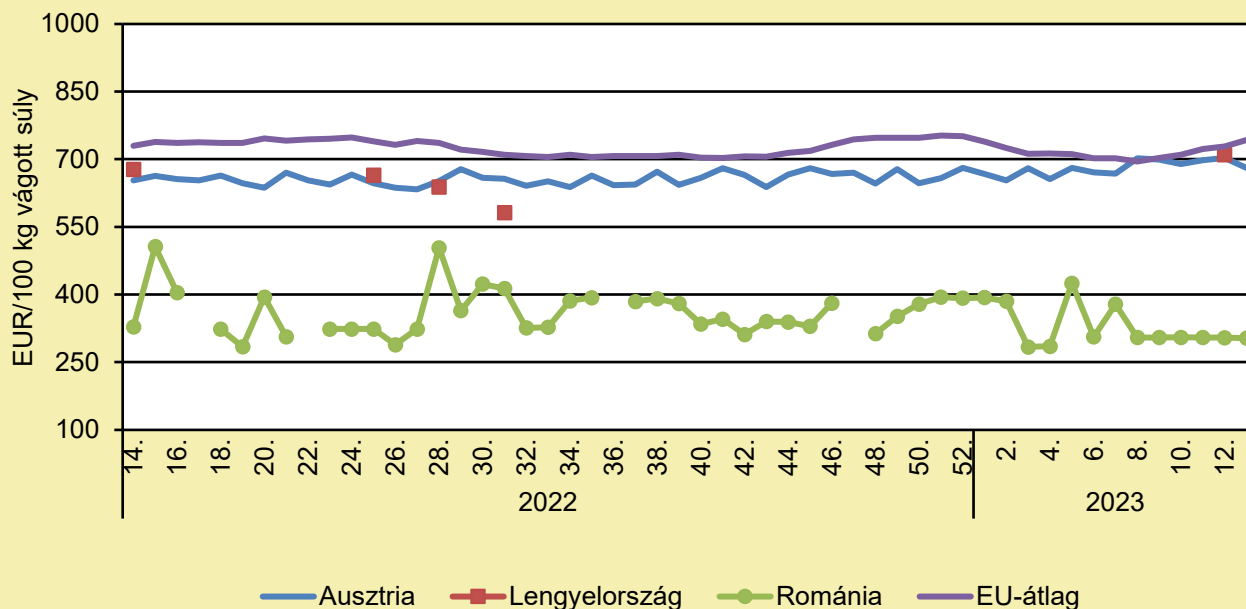
	2022. 13. hét	2023. 12. hét	2023. 13. hét	2023. 13. hét/ 2022. 13. hét százalék	2023. 13. hét/ 2023. 12. hét százalék
Belgium	706,0	681,9	686,1	97,2	100,6
Németország	805,9	796,3	797,9	99,0	100,2
Spanyolország	688,3	721,7	724,1	105,2	100,3
Franciaország	767,0	819,0	842,0	109,8	102,8
Írország	719,9	654,5	675,7	93,9	103,2
Hollandia	627,6	581,5	628,5	100,2	108,1
EU	718,9	728,6	742,7	103,3	101,9

Megjegyzés: Az ár a szállítási költséget tartalmazza, az áfát nem.

Forrás: Európai Bizottság

JUH ÉS KECSKE

A nehéz bárány termelői ára Közép-Európában (2022–2023)



Forrás: Európai Bizottság

A nehéz bárány termelői ára Közép-Európában (EUR/100 kg vágott súly)

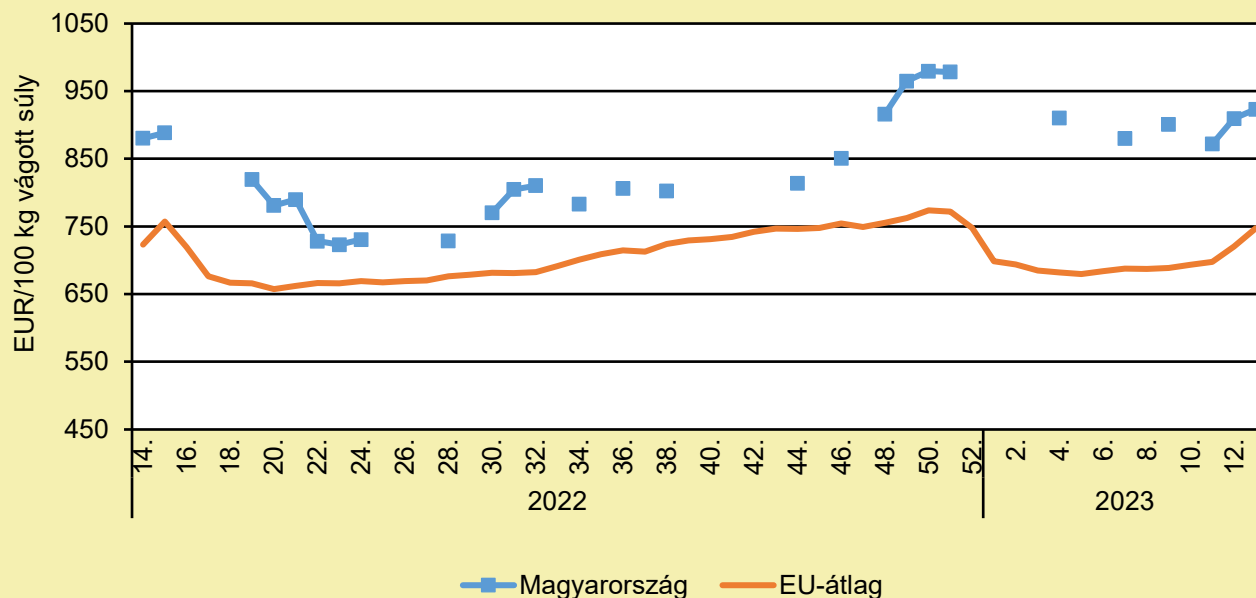
	2022. 13. hét	2023. 12. hét	2023. 13. hét	2023. 13. hét/ 2022. 13. hét (százalék)	2023. 13. hét/ 2023. 12. hét (százalék)
Ausztria	648,0	703,0	681,0	105,1	96,9
Lengyelország	674,6	710,0	–	–	–
Románia	283,0	304,6	303,3	107,2	99,6
EU	718,9	728,6	742,7	103,3	101,9

Megjegyzés: Az ár a szállítási költséget tartalmazza, az áfát nem.

Forrás: Európai Bizottság

JUH ÉS KECSKE

A könnyű bárány termelői ára Magyarországon és az EU-ban (2022–2023)



Forrás: Európai Bizottság

A könnyű bárány termelői árának változása Magyarországon és az EU-ban (EUR/100 kg vágott súly)

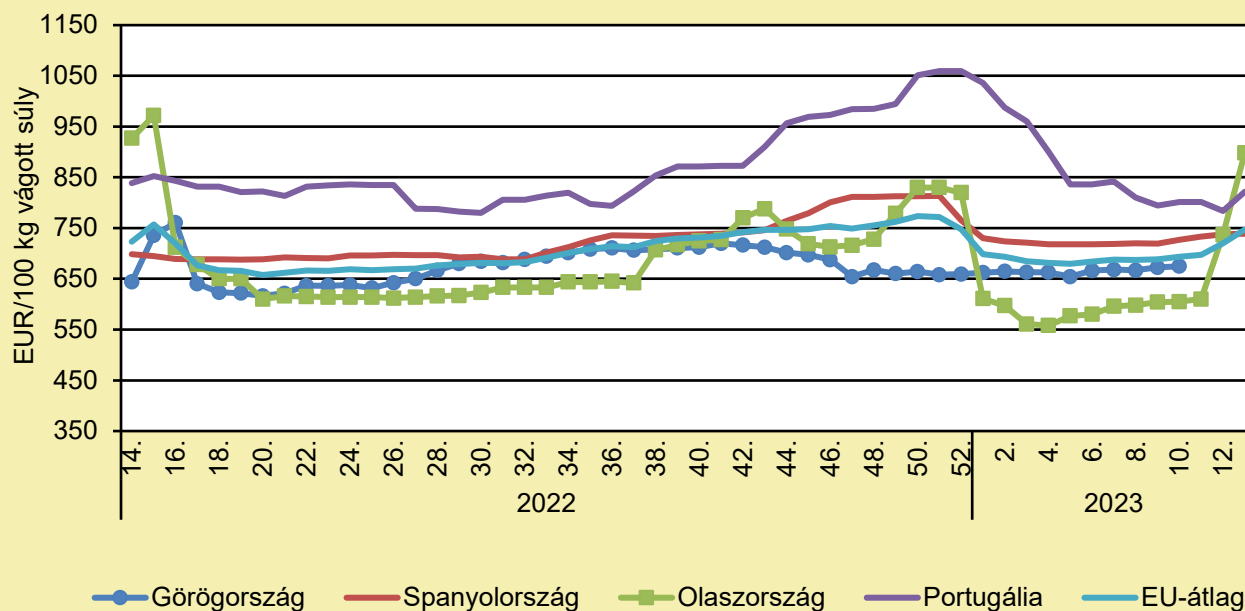
	2022. 13. hét	2023. 12. hét	2023. 13. hét	2023. 13. hét/ 2022. 13. hét százalék	2023. 13. hét/ 2023. 12. hét százalék
Magyarország	866,1	909,3	923,2	106,6	101,5
EU	668,8	720,1	747,3	111,7	103,8

Megjegyzés: Az ár a szállítási költséget tartalmazza, az áfát nem.

Forrás: Európai Bizottság

JUH ÉS KECSKE

A könnyű bárány termelői ára Nyugat- és Dél-Európában (2022–2023)



Forrás: Európai Bizottság

A könnyű bárány termelői árának változása Nyugat- és Dél-Európában (EUR/100 kg vágott súly)

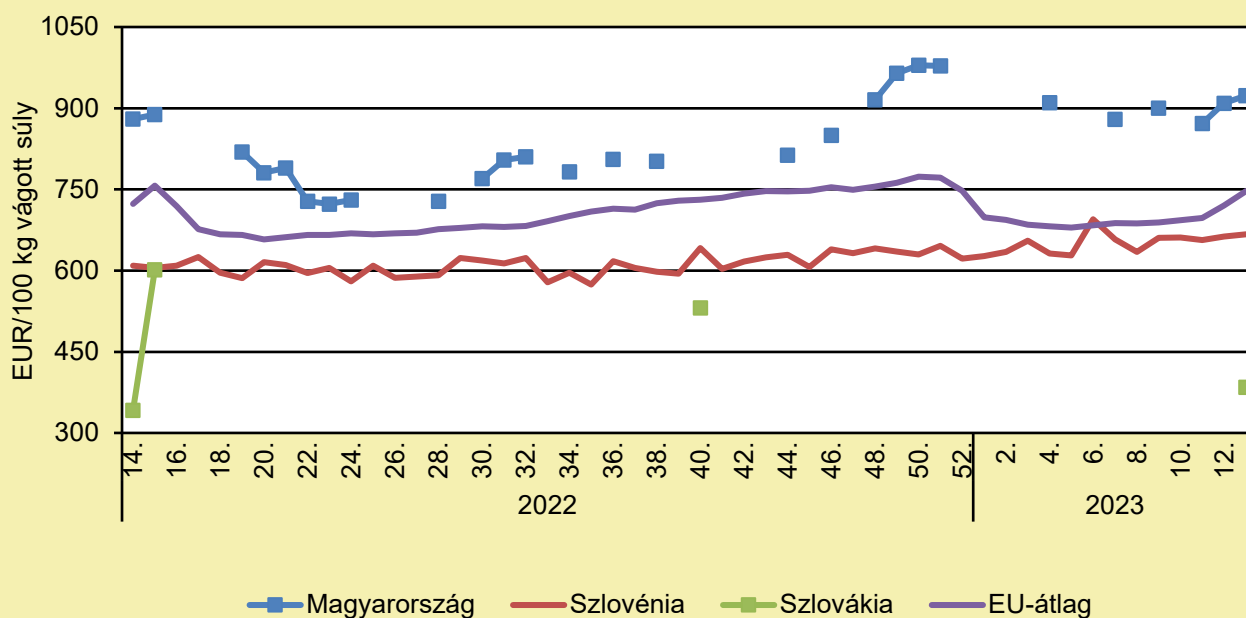
	2022. 13. hét	2023. 12. hét	2023. 13. hét	2023. 13. hét/ 2022. 13. hét százalék	2023. 13. hét/ 2023. 12. hét százalék
Görögország	564,0	–	–	–	–
Spanyolország	703,5	737,9	738,7	105,0	100,1
Olaszország	729,0	737,0	898,0	123,2	121,8
Portugália	835,5	783,8	821,3	98,3	104,8
EU	668,8	720,1	747,3	111,7	103,8

Megjegyzés: Az ár a szállítási költséget tartalmazza, az áfát nem.

Forrás: Európai Bizottság

JUH ÉS KECSKE

A könnyű bárány termelői ára Közép-Európában (2022–2023)



Forrás: Európai Bizottság

A könnyű bárány termelői árának változása Közép-Európában (EUR/100 kg vágott súly)

	2022. 13. hét	2023. 12. hét	2023. 13. hét	2023. 13. hét/ 2022. 13. hét százalék	2023. 13. hét/ 2023. 12. hét százalék
Magyarország	866,1	909,3	923,2	106,6	101,5
Szlovénia	574,6	663,0	667,0	116,1	100,6
Szlovákia	–	–	384,9	–	–
EU	668,8	720,1	747,3	111,7	103,8

Megjegyzés: Az ár a szállítási költséget tartalmazza, az áfát nem.

Forrás: Európai Bizottság

TAKARMÁNYIPAR

A TAKARMÁNYOZÁS TERÜLETÉT MA MEGHATÁROZÓ TRENDK

(magro.hu, április 2.)

A takarmányiparban a legidősebb témák a funkcionális kiegészítő takarmányok, az alternatív fehérjék, az abraktakarmány és a takarmány-adalékanyagok. A kiegészítő takarmányok vagy előkeverékek elsősorban nem az állatok energiával és fő tápanyagokkal való ellátására összpontosítanak, hanem speciális összetevők beépítésével támogatják őket. Ezek lehetnek aminosavak és enzimek, közepes szénláncos-szúságú zsírsavak, oligo- vagy poliszacharidok, illetve polifenolok, amelyek elősegítik a bélműködést, az anyagcserét, támogatják az immunrendszert és így az állatok egészségét. Mára már megértettük, hogy a takarmányban lévő felesleges nitrogén és foszfor hogyan halad át az állatok tápcsatornáján, és hogyan ürül ki a trágyába, ahol szennyezheti a környezetet. A fehérje-kiegészítés gyakran meghaladja a táplálkozási szempontból szükséges szintet. Ez a helyzet a foszfor esetében is, ahol az egy adott forrásból származó, a takarmányban elérhető mennyiség változhat, vagyis több lehet a vártnál, vagy előfordulhat, hogy az állat számára rosszul hasznosítható és azonnal kiürül. A fehérjeigény jobban kiegyensúlyozható a takarmányfehérje minőségének optimalizálásával: célzott takarmány-feldolgozással, szabad aminosavak pótlásával, valamint specifikus enzimek alkalmazásával. Az ágazat további idősebb témáiról, például az alternatív, nem GMO-fehérjeforrásokról vagy a rovarfehérje-kérdésről további információ [ide kattintva](#) érhető el.

AZ UBM CSOPORT 2026-IG MEGÉPÍTI EURÓPA LEGMODERNEBB SERTÉSTELEPÉT

(agrarelet.hu, április 6.)

Az UBM Csoport 50 százalékos tulajdonrészt szerez a 2002-ben alapított Mangal Ilona Sertéshizlalda Kft.-ben. A jelenleg évi 150 ezer sertés kibocsátására képes integrációt üzemeltető Mangal Ilona Sertéshizlalda Kft. tulajdonrészének megvásárlásával az UBM tovább szélesíti működési vertikumát. A cégcsoport így a jövőben a takarmány-kiegészítők gyártása és értékesítése, a premixgyártás, a takarmánykeverés, valamint a disztribúció mellett már az élőállat-tenyésztés területén is aktív szereplővé válhat. Horváth Péter, a cégcsoport vezérigazgatója kiemelte: „A következő lépésben elindul egy ultramodern sertéstelep megtervezése, amelyet 2-3 éven belül működésbe helyezünk. Ez Európa legmodernebb és legfenntarthatóbban működő sertéstelepe lesz, ahol egyidőben 50 ezer sertést nevelünk majd. A 2025/26-os üzleti év végéig – a további tervezett akvizíciókkal együtt – éves szinten 350-500 ezer hízósertés előállítását a célunk”.

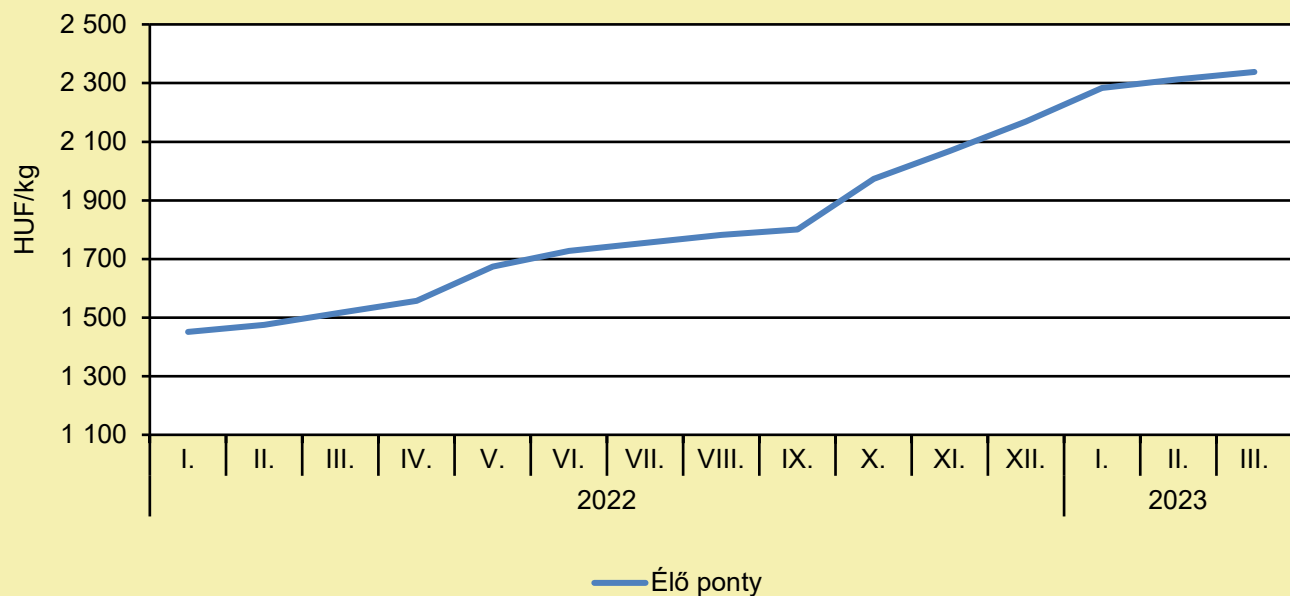
HALÁSZAT

KIPUSZTULÓFÉLBE EGY TENGERI ÁLLATFAJ, A HALÁSZAT IDEIGLENES LEÁLLÍTÁSA LEHET A MEGOLDÁS

(napi.hu, április 2.)

Fogyóban a tengeri sün a Földközi-tenger francia partvidékén, olyannyira, hogy a halászat ideiglenes felfüggesztését is fontolgatják az ország dél-keleti partvidékén. A populáció fogyását a túlhalászat mellett más tényezőkkel, köztük környezeti hatásokkal, a planktonok változásával is magyarázzák. Marseille-ben különös módon a vízminőség javulása okozta a csökkenést, a tengeri sünök ugyanis a tengerbe bocsátott szennyvízből táplálkoznak. A Cote Bleue tengeri park tanácsa azt is felvetette, hogy – akárcsak a vörös korallok esetében – védett övezeteket jelölhetnének ki a tengeri sün populációjának megerősítésére.

Az élő ponty fogyasztói átlagárának alakulása Magyarországon (2022–2023)



Forrás: AKI

Néhány haltermék fogyasztói átlagárának alakulása Magyarországon (HUF/kg)

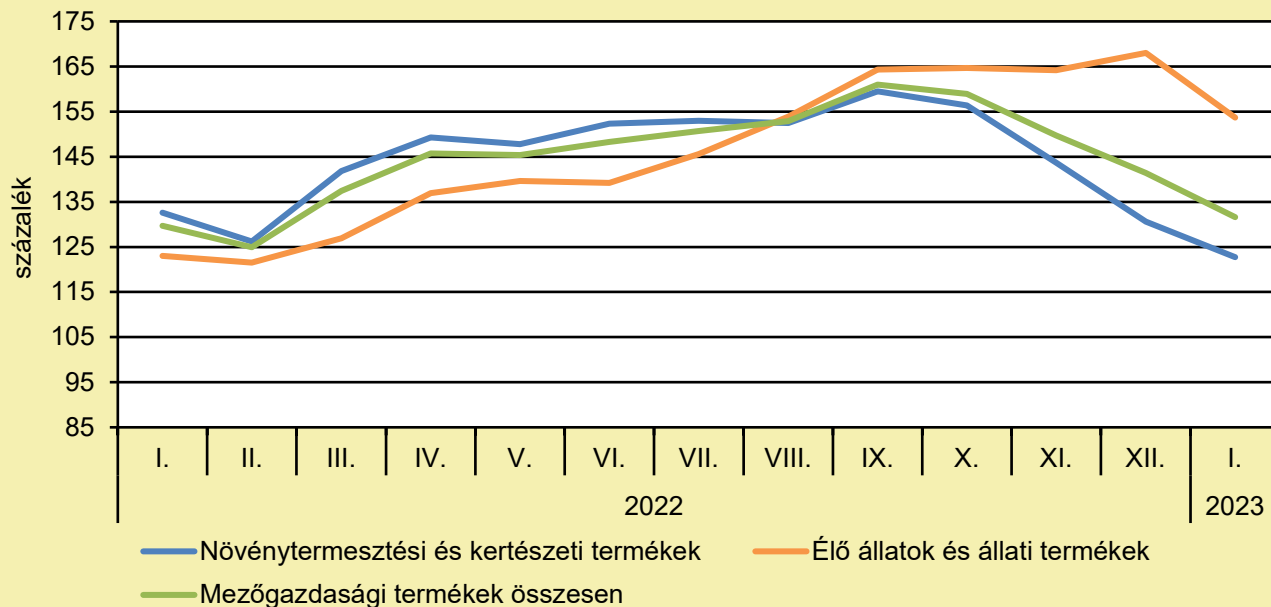
	2022. március	2023. február	2023. március	2023. március/ 2022. március (százalék)	2023. március/ 2023. február (százalék)
Élő ponty	1 517	2 313	2 338	154,1	101,1
Pontyszelet	2 658	3 868	3 868	145,5	100,0
Bőrös afrikai harcsafilé	3 479	4 459	4 466	128,4	100,2
Busatörzs	1 502	2 307	2 328	155,0	100,9
Busaszelet	1 707	2 300	2 409	141,1	104,7
Lazacfilé	6 721	9 089	8 716	129,7	95,9

Megjegyzés: A témában a következő friss adatokat a NAK 17. heti Piaci és Árinformációk kiadványában találja.

Forrás: AKI

AGRÁRÁGAZAT ÁLTALÁBAN

A mezőgazdasági termelői árak alakulása
(előző év azonos időszaka = 100 százalék)



Megjegyzés: A témában a következő friss adatokat a NAK 16. heti Piaci és Árinformációk kiadványában találja.
Forrás: KSH-adatok alapján AKI-szerkesztés

AGRÁRÁGAZAT ÁLTALÁBAN

TÖBB MINT 300 MILLIÁRD FORINT TÁMOGATÁST KAPTAK A GAZDÁLKODÓK MÁRCIUS VÉGÉIG

(agrarunio.hu, április 11.)

Feszített tempóban dolgozták fel a gazdálkodók igényelt támogatásait, hogy minél hamarabb ki lehessen fizetni. Így idén húsvét előtt rekordösszegben, több mint 300 milliárd forint értékben jutottak el az érintettekhez az elvégzett munka és a vállalt kötelezettségek forrásai – jelentette be Nagy István agrárminiszter a közösségi oldalán. Kiemelte, hogy a tavalyi aszály, az elhibázott brüsszeli szankciók, valamint az energiaválság miatt gyorsítottak a tempón. Az agrár-környezetgazdálkodási program keretében meghirdetett felhívásokra beérkezett igényekből közel 109 milliárd forintot fizettek ki március végéig. Az ökológiai gazdálkodást választó gazdák 18 milliárd forint támogatást kaptak. A kompenzációs kifizetések, mint például a Natura 2000 mezőgazdasági és más érintett területek támogatási összege több volt, mint 12 milliárd forint. A területalapú támogatások a Vidékfejlesztési Program részeiként összesen 140 milliárd forint értékben jutottak el a támogatást kérőkhöz. A miniszter arról is beszámolt, hogy a tavaly év végén megkezdett előleg- és részki fizetéseket folytatva újabb döntések születtek 168,9 milliárd forint kifizetéséről 15 jogcímen – az I. pilléres közvetlen támogatás miatt – idén januártól április elejéig. Ebből például zöldítésre 44 milliárd forintot utaltak 130 ezer termelőnek, és 124 ezer gazdálkodó kapott összesen 5,8 milliárd forintot az egységes területalapú támogatási igényére (SAPS).

MEGISMERHETŐEK AZ IDEI EGYSÉGES KÉRELEMHEZ KAPCSOLÓDÓ JOGSZABÁLYOK

(kormany.hu/AM Sajtóiroda, április 6.)

Az új közös agrárpolitika (KAP) támogatási időszaka 2023. január 1-jén elindult. Az új szabályok lényeges szakmai tartalmát a gazdálkodók az elmúlt hónapokban kiadványokból és tájékoztató fórumokon már megismerhették. A részletszabályokat tartalmazó végrehajtási rendeletek a társadalmi egyeztetést követően válnak véglegessé. A társadalmi egyeztetés – a vonatkozó törvényi határidőket figyelembe véve – 2023. április 18-ig tart. A tervezetek minden olyan hazai javaslatot és megoldást már tartalmaznak, amelyek megfeleltethetők az uniós jogszabályoknak, az Európai Bizottság elvárásainak és az általa elfogadott magyar közös agrárpolitika stratégiai tervnek. A tervezetek [ide kattintva](#) érhetőek el. Az egységes kérelmek (EK) indulásához szükséges nyolc nemzeti végrehajtási jogszabály között három átfogó jellegű, horizontális elem (eljárási kérdéseket rögzítő rendelet, aktív gazdaviszsgáló, környezeti feltételeesség szabályai), valamint öt, az egyes támogatások részletszabályait rögzítő jogcímrendelet található. Az érintett támogatások az alapszintű jövedelemtámogatás, az újraelosztó támogatás és az átmeneti nemzeti támogatások, a termeléshez kötött támogatások, a fiatal gazdák támogatása és az agroökológiai program. A jogalkotási munkával párhuzamosan a Magyar Államkincstár által működtetett elektronikus kérelembenyújtó felület fejlesztése is befejeződik. Az egységes kérelmek benyújtására szolgáló elektronikus felület 2023. április 20-án nyílik meg, ekkortól lesznek beadhatóak a kérelmek. Az idei esztendőben az új szabályokra való tekintettel az Agrárminisztérium eltekint a kérelembenyújtás esetén a késési szankció alkalmazásától, így június 9-ig szankciómentesen nyújthatóak be a kérelmek. A gazdák, az őket segítő falugazdászok, a szaktanácsadók és egyéb közreműködők felkészítése azonban továbbra is folyamatos, a képzések és a fórumok folytatódnak. Érdemes rendszeresen felkeresni a KAP stratégia terv ismertetését és a végrehajtással kapcsolatos tájékoztatót szolgáló új tematikus honlapot, mely a <https://kap.mnvh.eu> címen érhető el. Emellett a Nemzeti Agrárgazdasági Kamara (NAK) tematikus, valamint a Magyar Államkincstár (MÁK) és a Nemzeti Élelmiszerlánc-biztonsági Hivatal (Nébih) honlapjai is a gazdálkodók következetes tájékoztatását célozzák.

ÉLELMISZERIPAR ÁLTALÁBAN

MINDEN, AMI HELYI TERMÉK: JOGSZABÁLYI VÁLTOZÁSOK, FONTOS TUDNIVALÓK

(agroinform.hu. április 11.)

2023. április 25. és május 11. között négy helyszínen Helyi termék címmel szervez rendezvénysorozatot a Nemzeti Agrárgazdasági Kamara a Magyar Nemzeti Vidéki Hálózattal közösen, az Agrárminisztérium, a Nemzeti Élelmiszerlánc-biztonsági Hivatal és a Kislépték Egyesület közreműködésével. A rendezvényen elhangzó előadások a 2022-ben kiadott Helyi termék kézikönyv témáit járják körül, fejezeteinek témaköreire fókuszálva. A szervezők célja a gazdálkodók tájékoztatása a helyi termékekkel kapcsolatos tudnivalókról és az azokhoz kapcsolódó jogszabályi változásokról. Szó lesz például az élelmiszer-gazdaság sajátosságairól és fejlődési lehetőségeiről, a megreformált élelmiszerláncokról és élelmiszerfeldolgozásról, valamint olyan innovatív megoldási lehetőségekről, trendekről és eszközökről, amelyek a helyi terméket előállítókat segíthetik értékesítési lehetőségeik fejlesztésében vagy bővítésében. Ezen kívül helyi jó gyakorlatokat és helyi termék előállítókat is megismerhetnek az érdeklődők az eseményeken. A nyitórendezvényre 2023. április 25-én a Herman Ottó Konferencia Központban kerül sor (1223 Budapest, Nagytétényi út 190.), melyet dr. Nobilis Márton, élelmiszeriparért és kereskedelem-politikáért felelős államtitkár nyit meg. További helyszínek és időpontok:

- 2023. május 3. Pannonhalma
- 2023. május 9. Paks
- 2023. május 11. Hajdúböszörmény

A regisztrációs felület [ide kattintva](#) érhető el. A Helyi termék 2022 kézikönyv [itt érhető el](#).

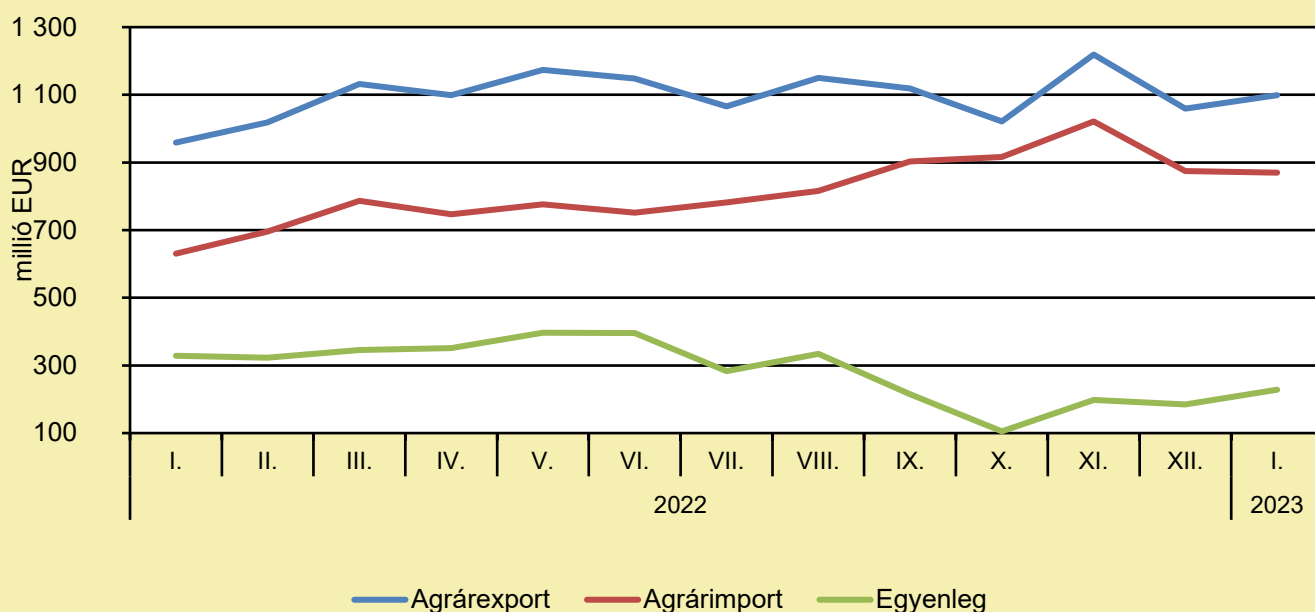
ÉLELMISZER-KERESKEDELEM

ÉLELMISZER-KÜLKERESKEDELEM

(KSH-adatok alapján AKI-szerkesztés, április)

A mezőgazdasági és élelmiszeripari termékek exportértéke 14,6, importértéke 38,0 százalékkal emelkedett, az egyenleg pedig 30,3 százalékkal volt kevesebb 2023 januárjában az előző év azonos időszakához képest. A mezőgazdasági és élelmiszeripari termékek kivitelének értéke 1099 millió eurót, behozatalának értéke 870 millió eurót tett ki, az agrár-külkereskedelem aktívuma 227 millió euró volt 2023 első hónapjában, azaz 100 millió euróval kevesebb, mint egy évvel korábban.

Az agrár-külkereskedelem havonkénti alakulása



Megjegyzés: A témában a következő friss adatokat a NAK 18. heti Piaci és Árinformációk kiadványában találja.
Forrás: KSH-adatok alapján AKI-szerkesztés

ÉLELMISZER-KERESKEDELEM

A MAGYAR AGRÁRIUM SZÁMÁRA KIEMELTEN FONTOS A JAPÁN PIAC (kormany.hu/AM, április 3.)

Hazánk célja a Magyarország és Japán közötti agrárkapcsolatok további élénkítése – jelentette ki Nagy István agrárminiszter, miután hivatalában fogadta Masato Otaka Japán nagykövetet. A tárcavezető arra hívta fel a figyelmet, hogy számos területen mutatkozik lehetőség az együttműködésre, különös tekintettel a technológiai tudásátadásra és az agrár-külkereskedelemre. A miniszter a gazdasági együttműködés területén a sertéshúsban, szárnyasokban, kacsában, mézben és a medical foodban rejlő lehetőségekre hívta fel a figyelmet, ezen termékek tekintetében ugyanis nagy kapacitásokkal rendelkezik hazánk. Nagy István kifejtette, hogy a magyar mezőgazdaság és élelmiszeripar több mint 20 millió ember ellátására képes. A teljes élelmiszeripari szektor megújulás alatt áll. Vágóhidakat, szárítóüzemeket, állattenyésztési telepeket építünk és a gyümölcsültetvényeket is a legkorszerűbb technológiával szereljük fel. A versenyképesség és a hozzáadott érték növelése a cél. Nem alapanyagot, hanem feldolgozott, jó minőségű termékeket szeretnénk exportálni.

Felelős kiadó:



NEMZETI
AGRÁRGAZDASÁGI
KAMARA

Nemzeti Agrárgazdasági Kamara
H-1115 Budapest, Bartók Béla út 105–113.
Telefon: +36 80 900 365 (zöld szám)
www.nak.hu
piac@nak.hu

A kiadványt összeállítja és szerkeszti:



Agrárközgazdasági Intézet
H-1093 Budapest, Zsil utca 3–5.
Telefon: (+36 1) 217-1011
www.aki.gov.hu
aki@aki.gov.hu