

2023/16. HÉT

# NAK PIACI ÉS ÁRINFORMÁCIÓK

A NEMZETI AGRÁRGAZDASÁGI KAMARA PIACFIGYELŐ HÍRSZOLGÁLATA

## Állattenyésztés



NEMZETI  
AGRÁRGAZDASÁGI  
KAMARA



Agrárközgazdasági  
Intézet

# KÖSZÖNTŐ



**Tisztelt Tagunk!**

A [Nemzeti Agrárgazdasági Kamara](#) (NAK) legfontosabb feladata, hogy hasznos és értékteremtő szolgáltatásokkal segítse tagjait. Ezek egyike piacfigyelő hírszolgálatunk, a NAK Piaci és Árinformációk.

Heti rendszerességgel frissülő összeállításunk célja, hogy hozzájáruljunk tagjaink magas színvonalú, naprakész informáltságához és ezen keresztül megalapozott üzleti döntéseihez. Kiadványunkban ágazatonként rendszerezve nyújtjuk át Önnek az adott hétre vonatkozó legfrissebb piaci és szakmai információkat – külön a növénytermesztési és az állattenyésztési szektorra.

Felhívom figyelmét, hogy a korábban megjelent összeállítások is folyamatosan elérhetők a NAK honlapján található [archívumban](#).

Őszintén remélem, hogy kiadványunkkal hasznos segítséget tudunk Önnek nyújtani munkájához, vállalkozása sikerességéhez. Visszajelzéseit, javaslatait szívesen fogadjuk a [piac@nak.hu](mailto:piac@nak.hu) e-mail címre.

Üdvözlettel:  
Györfy Balázs

# TARTALOMJEGYZÉK

|                                 |           |
|---------------------------------|-----------|
| <b>RÖVIDÍTÉSEK JEGYZÉKE</b>     | <b>4</b>  |
| <b>BROJLER</b>                  | <b>5</b>  |
| <b>PULYKA</b>                   | <b>11</b> |
| <b>EGYÉB SZÁRNYAS</b>           | <b>13</b> |
| <b>TOJÁS</b>                    | <b>14</b> |
| <b>SERTÉS</b>                   | <b>20</b> |
| <b>TEJELŐ TEHÉN</b>             | <b>27</b> |
| <b>HÚSMARHA</b>                 | <b>34</b> |
| <b>JUH ÉS KECSKE</b>            | <b>41</b> |
| <b>TAKARMÁNYIPAR</b>            | <b>47</b> |
| <b>HALÁSZAT</b>                 | <b>48</b> |
| <b>AGRÁRÁGAZAT ÁLTALÁBAN</b>    | <b>49</b> |
| <b>ÉLELMISZERIPAR ÁLTALÁBAN</b> | <b>51</b> |
| <b>ÉLELMISZER-KERESKEDELEM</b>  | <b>52</b> |

## RÖVIDÍTÉSEK JEGYZÉKE

|          |  |
|----------|--|
| AKI      | Agrárközgazdasági Intézet  |
| AKI PÁIR | Agrárközgazdasági Intézet Piaci Árinformációs Rendszer   |
| EU       | European Union<br>( <i>Európai Unió</i> )  |
| AM       | Agrárminisztérium  |
| KSH      | Központi Statisztikai Hivatal  |
| MNB      | Magyar Nemzeti Bank  |
| MTI      | Magyar Távirati Iroda  |
| USDA     | United States Department of Agriculture<br>( <i>az Amerikai Egyesült Államok Mezőgazdasági Minisztériuma</i> ) |

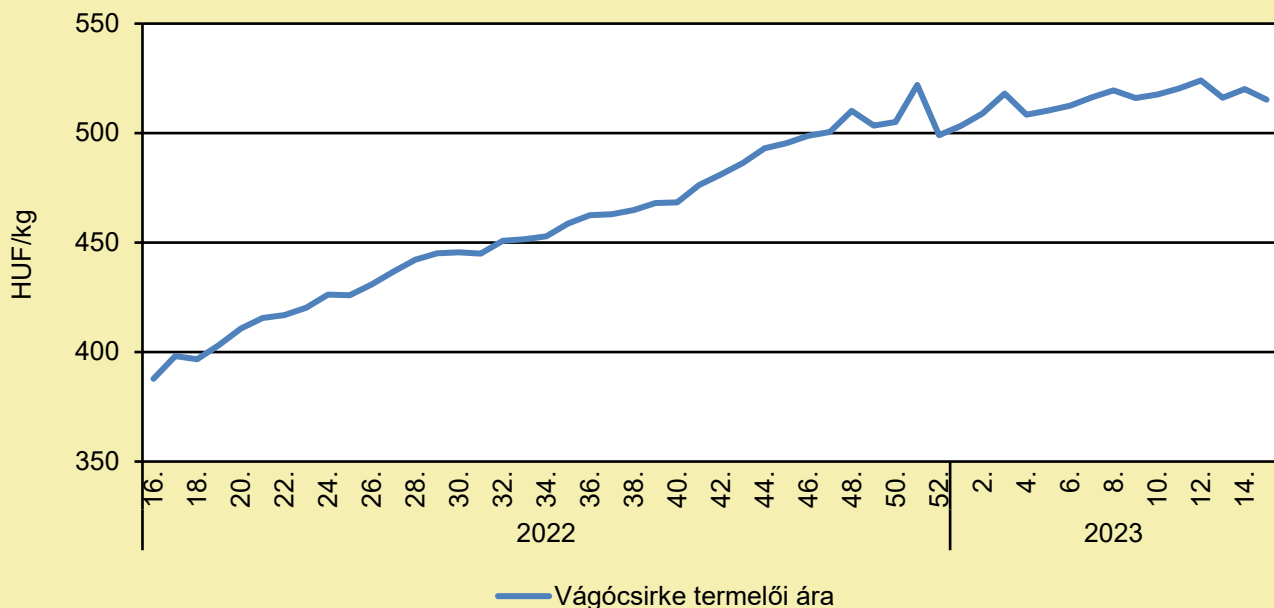
# BROJLER

## HAZÁNK MEGTILTOTTA 25 MEZŐGAZDASÁGI TERMÉKKÖR IMPORTJÁT UKRAJNÁBÓL

(kormany.hu, április 18.)

A kormány, a magyar gazdák és fogyasztók védelme érdekében, szerdai hatállyal átmeneti tilalmat rendelt el az Ukrajnából származó fontosabb gabonafélék, valamint azon mezőgazdasági termékek importjára, amelyek esetében az uniós lépések hiánya kiszolgáltatotta a magyar gazdálkodókat egy általuk kivédhetetlen piaci helyzetnek – közölte a kedden megjelent kormányrendelet kapcsán az agrárminiszter. Kifejtette, a tilalom többek között kiterjed a gabonafélékre, repce- és napraforgómagra, a lisztre, étolajra, mézre és egyes húsfélékre és 2023. június 30-ig tart. Magyarország ugyanakkor nem tiltja ezen termékek területén történő átszállítását, azaz a tranzit szállítmányok továbbra is engedélyezettek, azonban azokat az illetékes hatóságok zárral látják el a határon, elektronikus eszközökkel és járőrök segítségével nyomon követik őket, és az ország egész területén ellenőrizni fogják az érintett termékek árutovábbítási eljárásait. A szabályokat megszegő fuvarozók büntethetők, a büntetés akár a szállítmány teljes értékéig is terjedhet – tette hozzá. További részletek [itt olvashatók](#).

### A vágócsirke termelői ára Magyarországon (2022–2023)



Forrás: AKI PÁIR (a legfrissebb adatokért kattintson a linkre: <https://pair.aki.gov.hu>)

### A vágócsirke termelői árának változása Magyarországon (HUF/kg)

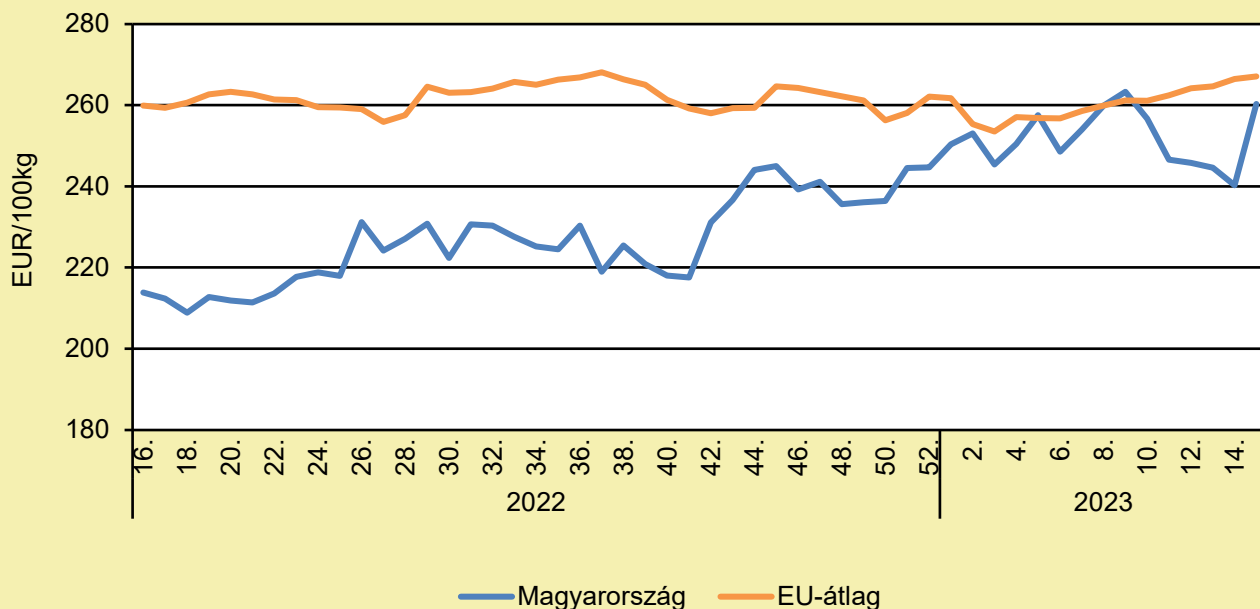
|            | 2022. 15. hét | 2023. 14. hét | 2023. 15. hét | 2023. 15. hét/<br>2022. 15. hét<br>(százalék) | 2023. 15. hét/<br>2023. 14. hét<br>(százalék) |
|------------|---------------|---------------|---------------|---|---|
| Vágócsirke | 383,4         | 520,1         | 515,4         | 134,4   | 99,1  |

Megjegyzés: Az élősúlyos termelői ár az áfát és a szállítási költséget nem tartalmazza.

Forrás: AKI PÁIR (a legfrissebb adatokért kattintson a linkre: <https://pair.aki.gov.hu>)

# BROJLER

## Az egész csirke (65 százalékos) feldolgozói értékesítési ára Magyarországon és az EU-ban (2022–2023)



Forrás: AKI PÁIR (a legfrissebb adatokért kattintson a linkre: <https://pair.aki.gov.hu>)

## Az egész csirke (65 százalékos) feldolgozói értékesítési árának változása Magyarországon és az EU-ban (EUR/100 kg)

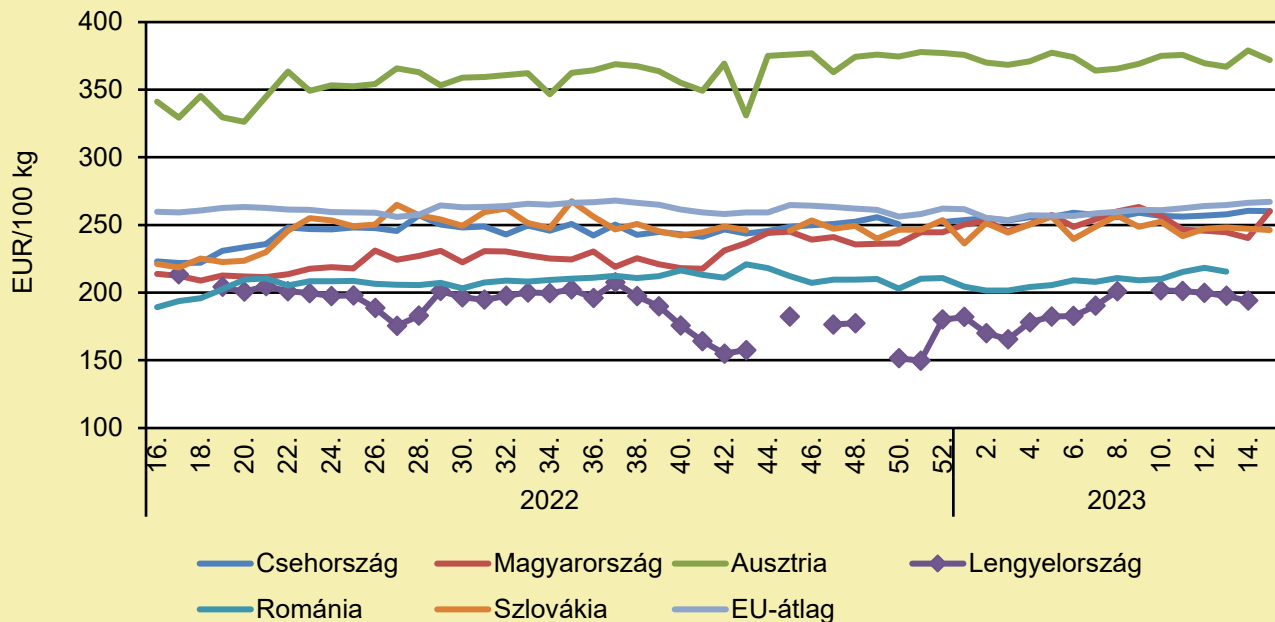
|              | 2022. 15. hét | 2023. 14. hét | 2023. 15. hét | 2023. 15. hét/<br>2022. 15. hét<br>(százalék) | 2023. 15. hét/<br>2023. 14. hét<br>(százalék) |
|--------------|---------------|---------------|---------------|---|---|
| Magyarország | 205,4         | 240,3         | 260,3         | 126,7   | 108,3   |
| EU           | 259,0         | 266,4         | 267,1         | 103,1   | 100,3   |

Megjegyzés: Az ár az áfát nem tartalmazza.

Forrás: AKI PÁIR (a legfrissebb adatokért kattintson a linkre: <https://pair.aki.gov.hu>)

# BROJLER

## Az egész csirke (65 százalékos) feldolgozói értékesítési ára Közép-Európában (2022–2023)



Forrás: Európai Bizottság

## Az egész csirke (65 százalékos) feldolgozói értékesítési árának változása Közép-Európában (EUR/100 kg)

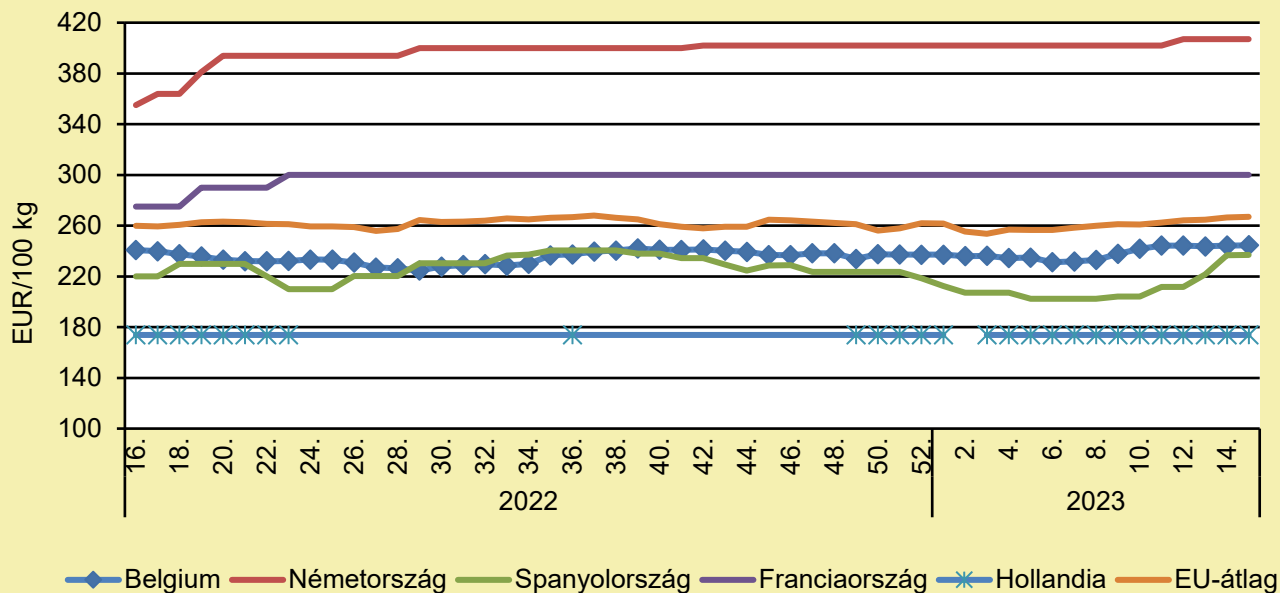
|               | 2022. 15. hét | 2023. 14. hét | 2023. 15. hét | 2023. 15. hét/<br>2022. 15. hét<br>(százalék) | 2023. 15. hét/<br>2023. 14. hét<br>(százalék) |
|---------------|---------------|---------------|---------------|---|---|
| Csehország    | 218,9         | 260,5         | 260,3         | 118,9   | 99,9  |
| Magyarország  | 205,4         | 240,3         | 260,3         | 126,7   | 108,3   |
| Ausztria      | 328,2         | 379,1         | 371,8         | 113,3   | 98,1  |
| Lengyelország | 222,5         | 194,0         | –             | –   | –   |
| Románia       | 193,3         | –             | –             | –   | –   |
| Szlovákia     | 225,1         | 247,2         | 246,4         | 109,4   | 99,7  |
| EU            | 259,0         | 266,4         | 267,1         | 103,1   | 100,3   |

Megjegyzés: Az ár az áfát nem tartalmazza.

Forrás: Európai Bizottság

# BROJLER

## Az egész csirke (65 százalékos) feldolgozó értékesítési ára Nyugat- és Dél-Európában (2022–2023)



Forrás: Európai Bizottság

## Az egész csirke (65 százalékos) feldolgozó értékesítési árának változása Nyugat- és Dél-Európában (EUR/100 kg)

|               | 2022. 15. hét | 2023. 14. hét | 2023. 15. hét | 2023. 15. hét/<br>2022. 15. hét<br>(százalék) | 2023. 15. hét/<br>2023. 14. hét<br>(százalék) |
|---------------|---------------|---------------|---------------|---|---|
| Belgium       | 236,5         | 244,4         | 244,6         | 103,4   | 100,1   |
| Németország   | 355,0         | 407,0         | 407,0         | 114,6   | 100,0   |
| Spanyolország | 219,5         | 236,8         | 237,0         | 108,0   | 100,1   |
| Franciaország | 275,0         | 300,0         | 300,0         | 109,1   | 100,0   |
| Hollandia     | 174,0         | 174,0         | 174,0         | 100,0   | 100,0   |
| EU            | 259,0         | 266,4         | 267,1         | 103,1   | 100,3   |

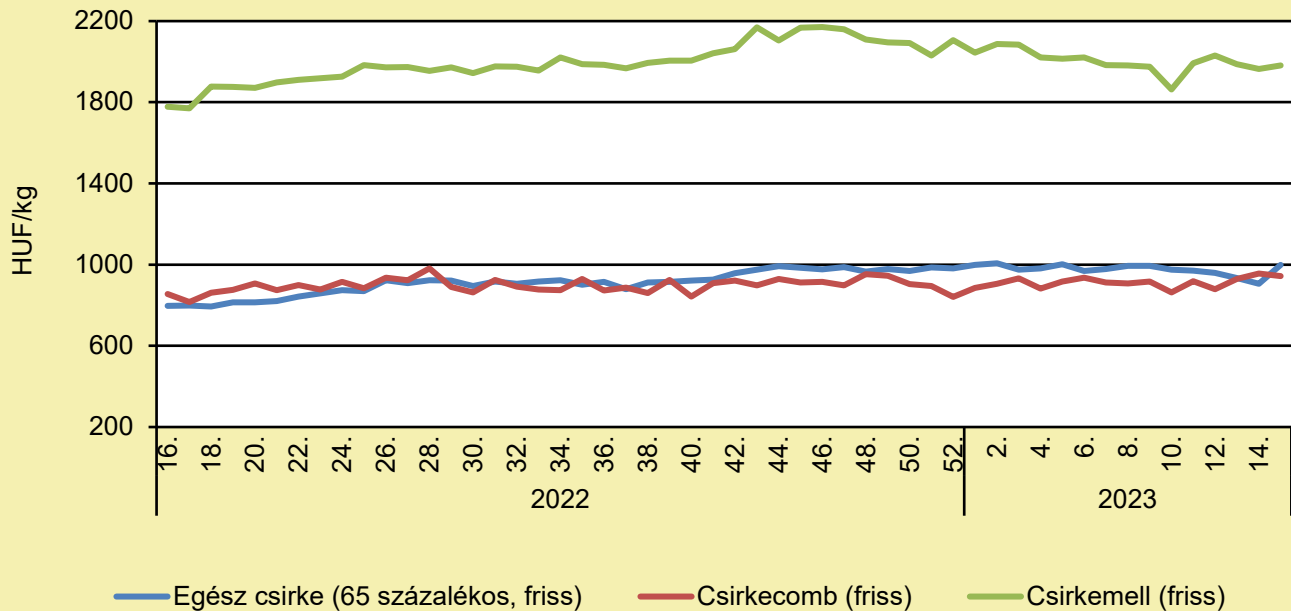
Megjegyzés: Az ár az áfát nem tartalmazza.

Forrás: Európai Bizottság



# BROJLER

## A csirkehúsok feldolgozó értékesítési ára Magyarországon (2022–2023)



Forrás: AKI PÁIR (a legfrissebb adatokért kattintson a linkre: <https://pair.aki.gov.hu>)

## A csirkehúsok feldolgozó értékesítési árának változása Magyarországon (HUF/kg)

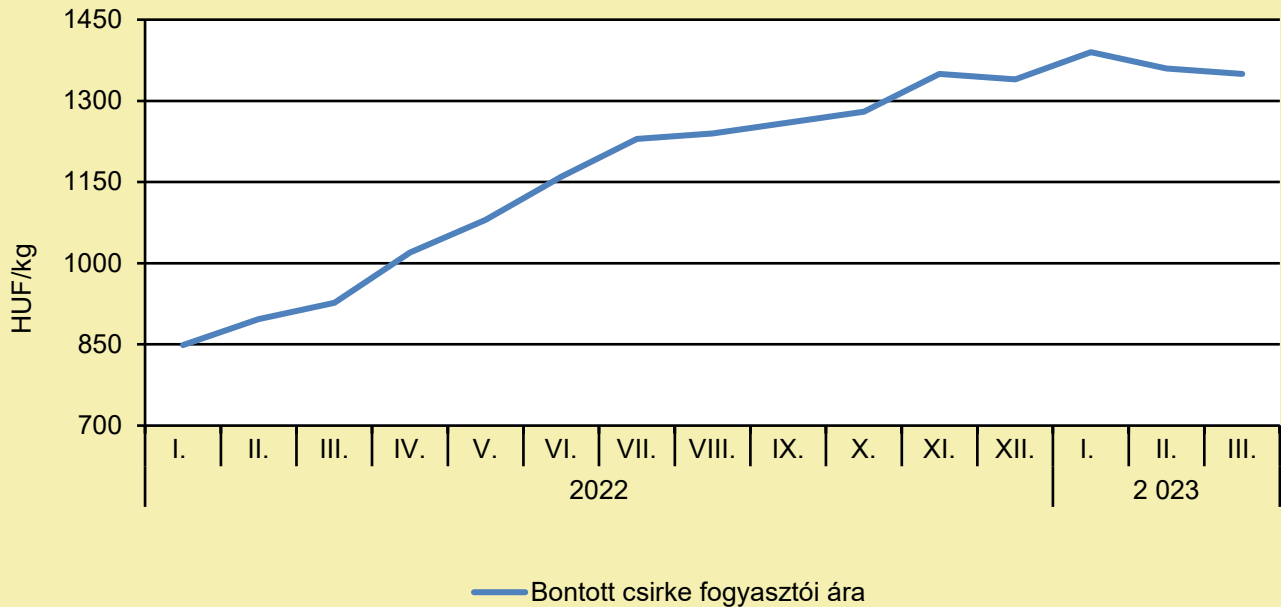
|                                     | 2022. 15. hét | 2023. 14. hét | 2023. 15. hét | 2023. 15. hét/<br>2022. 15. hét<br>(százalék) | 2023. 15. hét/<br>2023. 14. hét<br>(százalék) |
|-------------------------------------|---------------|---------------|---------------|---|---|
| Egész csirke (65 százalékos, friss) | 774,6         | 906,0         | 998,1         | 128,9   | 110,2   |
| Csirkecomb (friss)                  | 823,8         | 955,7         | 943,4         | 114,5   | 98,7  |
| Csirkemell (friss)                  | 1 776,6       | 1 963,5       | 1 980,8       | 111,5   | 100,9   |

Megjegyzés: Az ár az áfát nem tartalmazza.

Forrás: AKI PÁIR (a legfrissebb adatokért kattintson a linkre: <https://pair.aki.gov.hu>)

# BROJLER

## A bontott csirke fogyasztói ára Magyarországon (2021–2022)



Forrás: KSH

## A bontott csirke fogyasztói árának változása Magyarországon (HUF/kg)

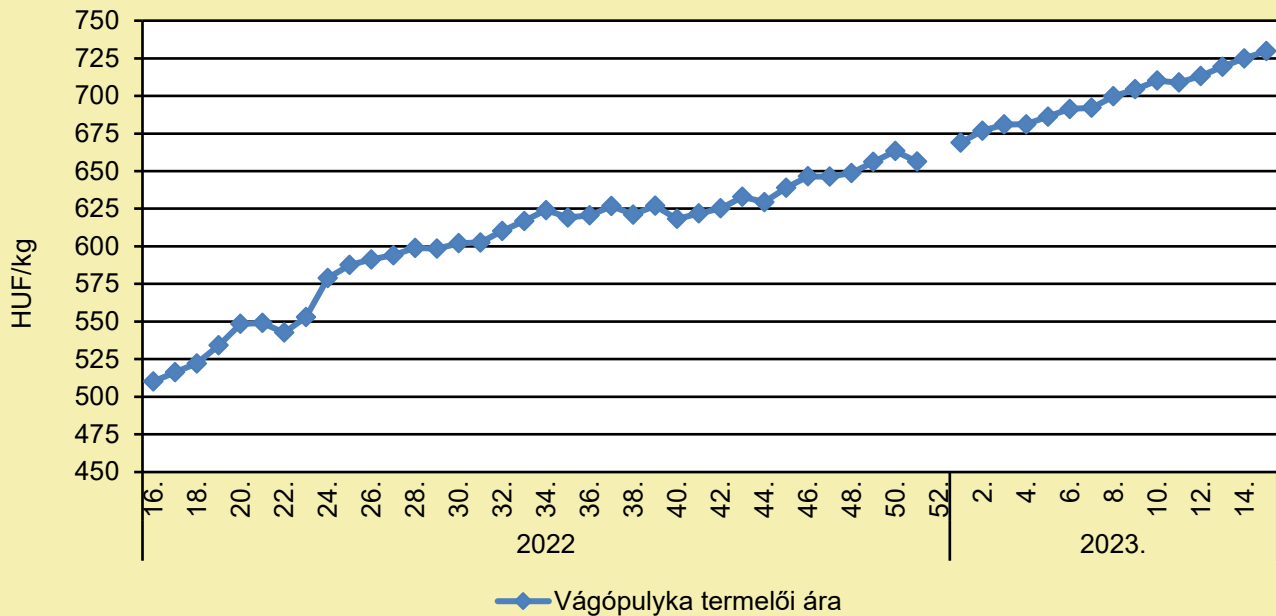
|                | 2022. március | 2023. február | 2023. március | 2023. március/<br>2022. március<br>(százalék) | 2023. március/<br>2023. február<br>(százalék) |
|----------------|---------------|---------------|---------------|---|---|
| Bontott csirke | 927           | 1 360         | 1 350         | 145,6   | 99,3  |

Megjegyzés: Az ár az áfát tartalmazza. A témában a következő friss adatokat a NAK 19. heti Piaci és Árinformációk kiadványában találja.

Forrás: KSH

# PULYKA

## A vágópulyka termelői ára Magyarországon (2022–2023)



Forrás: AKI PÁIR (a legfrissebb adatokért kattintson a linkre: <https://pair.aki.gov.hu>)

## A vágópulyka termelői árának változása Magyarországon (HUF/kg)

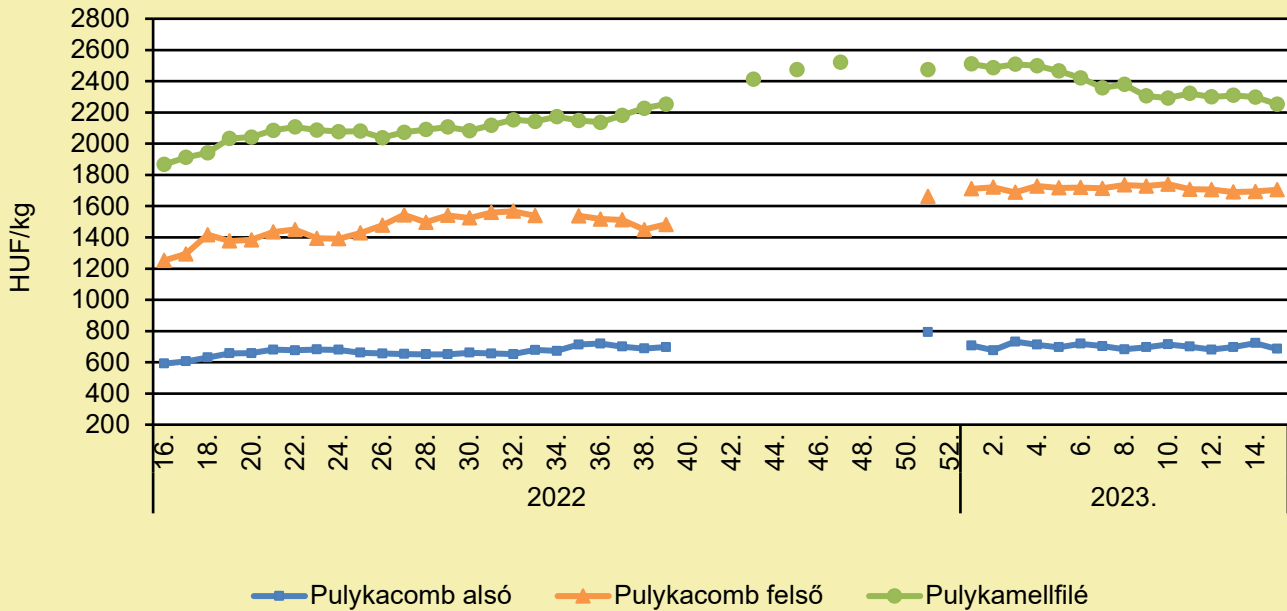
|            | 2022. 15. hét | 2023. 14. hét | 2023. 15. hét | 2023. 15. hét/<br>2022. 15. hét<br>(százalék) | 2023. 15. hét/<br>2023. 14. hét<br>(százalék) |
|------------|---------------|---------------|---------------|---|---|
| Vágópulyka | 505,5         | 724,9         | 729,7         | 144,4   | 100,7   |

Megjegyzés: Az ár az áfát nem tartalmazza.

Forrás: AKI PÁIR (a legfrissebb adatokért kattintson a linkre: <https://pair.aki.gov.hu>)

# PULYKA

## A pulykahúsok feldolgozó értékesítési ára Magyarországon (2022–2023)



Forrás: AKI PÁIR (a legfrissebb adatokért kattintson a linkre: <https://pair.aki.gov.hu>)

## A pulykahúsok feldolgozó értékesítési árának változása Magyarországon (HUF/kg)

|                  | 2022. 15. hét | 2023. 14. hét | 2023. 15. hét | 2023. 15. hét/<br>2022. 15. hét<br>(százalék) | 2023. 15. hét/<br>2023. 14. hét<br>(százalék) |
|------------------|---------------|---------------|---------------|---|---|
| Pulykacomb alsó  | 579,0         | 722,8         | 686,4         | 118,6   | 95,0  |
| Pulykacomb felső | 1 230,6       | 1 693,9       | 1 705,3       | 138,6   | 100,7   |
| Pulykamellfilé   | 1 811,0       | 2 299,1       | 2 253,4       | 124,4   | 98,0  |

Megjegyzés: Az ár az áfát nem tartalmazza.

Forrás: AKI PÁIR (a legfrissebb adatokért kattintson a linkre: <https://pair.aki.gov.hu>)

## EGYÉB SZÁRNYAS

### NEWCASTLE-JÁRVÁNY SÚJTJA MOLDOVA FŐVÁROSÁT

(magyarmezogazdasag.hu, április 18.)

Egy háztáji galambállományban 50 madár pusztult el a betegség miatt. Az Európai Élelmiszerbiztonsági Hatóság szerint az idei madárinfluenza-járvány a valaha feljegyzett legnagyobb Európában. Az Állategészségügyi Világszervezetre (WOAH) hivatkozva írja a wattagnet.com, hogy Moldova március 15-én megerősítette, hogy idén először megjelent az országban a Newcastle-betegség, vagyis a baromfipestis. Egy háztáji galambállomány fertőződött meg, a vírus eredete azonban nem tisztázott. Az ország fővárosában, Kisinyovban a 73 madárból álló állományban a fertőzés következtében 50 elpusztult. A WOAH jelentése szerint az állategészségügyi hatóságok intézkedtek, hogy leküzdjék a betegséget: fertőtlenítést végeztek, és elindították a termékekben vagy melléktermékekben található kórokozó inaktiválására irányuló folyamatot. További részletek [itt olvashatók](#).

### KÍNA JELENTETTE AZ ELSŐ H3N8 MADÁRINFLUENZA OKOZTA EMBERI HALÁLESETET

(magyarmezogazdasag.hu, április 16.)

A hatóságok szerint egy 56 éves nő valószínűleg egy élőbaromfi-piacon fertőződött meg. Úgy tűnik azonban, hogy a vírustörzs nem terjed emberről emberre. A WHO szerint a déli Guangdong tartományból származó nő volt a harmadik személy Kínában, aki megfertőződött a H3N8 vírussal, amely általában vadon élő madarakban és házi baromfiban fordul elő. A két korábbi H3N8-fertőzés 2022 áprilisában és májusában történt gyermekeknél. Az esetek közül az egyik személy súlyosan megbetegedett, a másikon pedig enyhe betegség alakult ki. A nő – akinek több alapbetegsége is volt – február 22-én betegedett meg a vírusban, és március 3-án súlyos tüdőgyulladás miatt kórházba került. Március 16-án meghalt. A WHO szerint a guangdongi lakos korábban házi baromfival és vadmadarakkal érintkezett. Az általa gyakran látogatott élőbaromfi-piacról gyűjtött minták azonban pozitívak voltak az A(H3) influenza vírusra, ami a tisztviselők szerint arra enged következtetni, hogy a piac volt a fertőzés forrása. További részletek [itt olvashatók](#).

### A MADÁRINFLUENZA-FERTŐZÉS KOCKÁZATÁNAK JELENTŐS CSÖKKENTÉSI LEHETŐSÉGE

(magyarmezogazdasag.hu, április 14.)

Európában 2022. szeptember 1. és december 31. között összesen 475 baromfitartó gazdaságban, 209 madarakat fogságban tartó intézményben és 1296 vadmadárban mutatták ki a szakemberek a magas patogenitású madárinfluenza vírusát, de a betegség világszerte terjed. Épp ezért a NÉBIH felhívta a figyelmet arra, hazánkban nagy a veszélye annak, hogy állandóan együtt kell élnünk a rendkívül nagy gazdasági károkat okozó betegséggel. Ennek megfékezésére kaposvári kutatók innovatív megoldással csökkentik a fertőzés kockázatát. A teljes cikk [itt olvasható](#).

# TOJÁS

## A LENGYEL TOJÁSTERMELÉS NÖVEKSZIK

(magyarmezogazdasag.hu, április 15.)

A Lengyel Központi Statisztikai Hivatal (GUS) szerint, az ország a harmadik legnagyobb tojástermelő az Európai Unióban. Emellett a második legnagyobb étkezésitojás-exportőr az EU-ban, és a második a feldolgozott tojás exportját tekintve is. Az export értéke nőtt, és ez nem csak a tojás árának, hanem a mennyiség növekedésének is köszönhető. 2022-ben Lengyelország 222 000 tonna étkezési tojást exportált (56%-os növekedés az előző évhez képest) 381 millió euró (140 milliárd Ft) értékben (+135%), 51%-os áremelkedés mellett. A lengyel tojás legnagyobb vásárlói 26%-ban Hollandia, 19%-ban Németország és 11%-ban Franciaország. Magyarországon 2022 szeptemberében a tojás árának befagyasztását követően kampányszerű felvásárlás történt a fogyasztók részéről. Ennek kiküszöbölése miatt szerezhették be a csomagolók a lengyel tojást, ilyen máskor is előfordult, hiszen az ünnepek tájékán nagyobb a kereslet, és a magyar termelők a hazai fogyasztás 80-85%-át tudják csak kielégíteni. Ebben az időszakban a magyar tojástermelők és csomagolók azzal szembesültek, hogy a lengyel tojást az üzletek egyenesen külföldről, lengyel tojástermelőktől hozták be, tehát nem a hazai csomagoló vállalkozáson keresztül. Erre utal az is, hogy a tojások az eredeti, lengyel csomagolásukban kerültek fel egy áruházlánc polcaira, és csak egy arra ragasztott magyar nyelvű címke tájékoztatja a hazai fogyasztókat. A jelenségre Csupászné Sánta Éva, a Csabatáj Zrt. vezérigazgatója is felhívta a figyelmet az Agrárszektor 2022 konferencián.

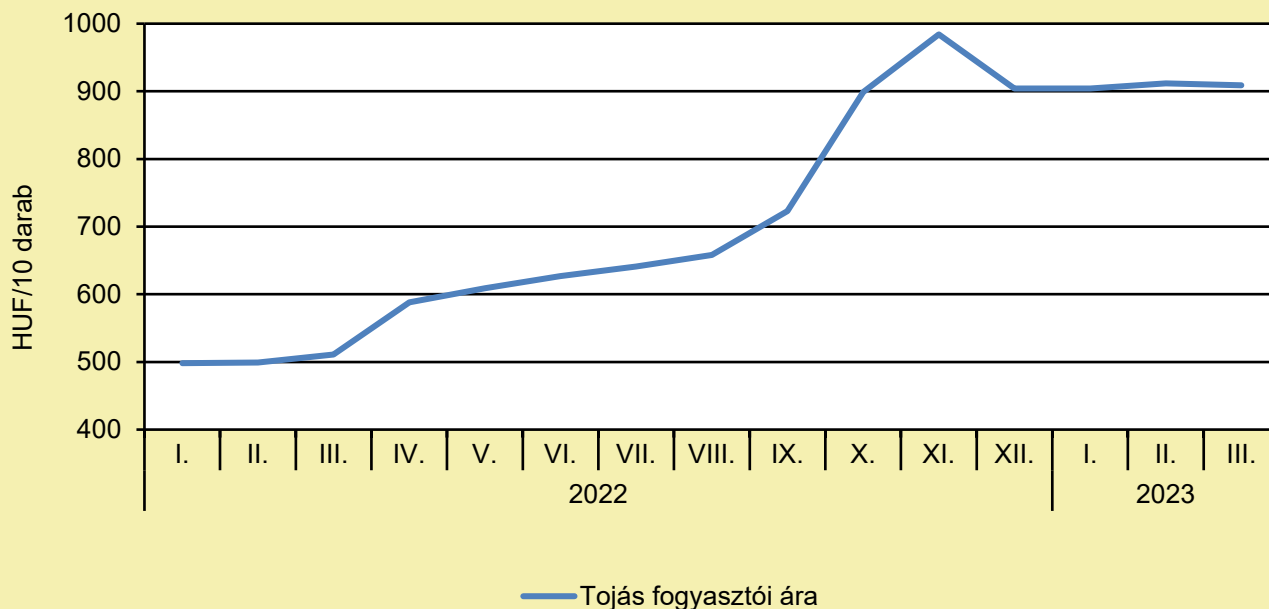
## LEZÁRULHAT AZ EMBEREK TALÁN LEGETIKÁTLANABB IPARSZERŰ MÉSZÁRLÁSA

(tudas.hu, április 13.)

Lehet, hogy hamarosan végérvényesen lezárul az emberek talán legetikátlanabb iparszerű mészárlása, amikor a nagyüzemi csirketenyészetekben a tojásból való kibújás után elpusztítják a jövő kiskakasokat, és mindehhez új tudományos módszerek segíthetnek, amelyekről a Horizon, az EU kutatási és innovációs magazinja számolt be. A hím csibéket a baromfitenyésztők nagyrészt haszontalannak tartják, mivel nem tojnak, sokkal lassabban nőnek, mint a nőtények, ezért több időt és takarmányt igényelnek, vagyis időarányosan kevesebb húst adnak, mint a nőivarú egyedek. Ennek eredményeképpen csak az EU-ban becslések szerint évente 330 millió hím csibét ölnek meg szinte közvetlenül a tojásból való kikelésük után, miután kézzel minden egyes csibét szexálnak, vagyis megállapítják a nemét, globálisan pedig több milliárd pelyhes jószág élete fejeződik be ilyen módon. Az állatvédők már régóta tiltakoznak a drasztikus gyakorlat ellen, amihez több uniós tagállam is csatlakozott, sőt Németországban és Franciaországban ez már tilos is. Most egy olyan új módszer teheti fölöslegessé az eljárást, amellyel már a tojásokban azonosítható a csibék neme. Egy 2013-ban létrehozott holland cég, az In Ovo vezetőjének a Leideni Egyetem egyik kutatójának segítségével 2016-ban sikerült az áttörés, amikor egy olyan anyagot, biomarkert azonosítottak, amely lehetővé teszi a tojás nemének gyors, nagy mennyiségű azonosítását. A módszer ipari méretű felfejlesztéséhez uniós támogatást is szereztek és a 2020-ban indult és tavaly zárult InOvotive nevű projekt eredménye az Ella névre keresztelt immár csúcstechnológiai eljárás. A több száz tojást tartalmazó tálcák áthaladnak egy gépen, amely kevesebb mint egy másodperc alatt azonosítja a születendő fiókák nemét. Ehhez egy kis tüvel apró lyukat ütnek a tojásokon, amely egy kis folyadékot vesz ki belőlük, majd a gép ezt egy villámgyors szűrési módszerrel elemzi. Minden egyes mintában megkeresik azt a bizonyos biomarkert, amely megmutatja az embrió nemét. Ezután a tojásokat speciális jellel látják el, és ennek alapján szelektálják azokat. További részletek [itt olvashatók](#).

# TOJÁS

## A tojás fogyasztói ára Magyarországon (2022–2023)



Forrás: KSH

## A tojás fogyasztói árának változása Magyarországon (HUF/10 darab)

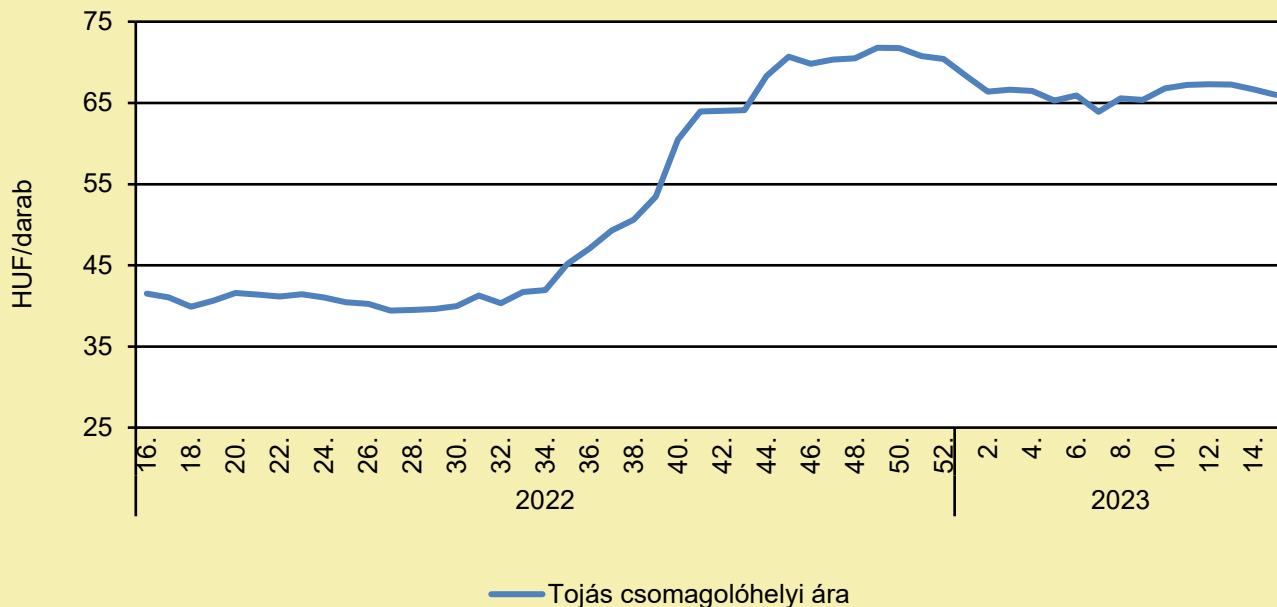
|       | 2022. március | 2023. február | 2023. március | 2023. március/<br>2022. március<br>(százalék) | 2023. március/<br>2023. február<br>(százalék) |
|-------|---------------|---------------|---------------|---|---|
| Tojás | 511           | 912           | 909           | 177,9   | 99,7  |

Megjegyzés: Az ár az áfát tartalmazza. A témában a következő friss adatokat a NAK 19. heti Piaci és Árinformációk kiadványában találja.

Forrás: KSH

# TOJÁS

## A tojás (barna héjú, ketreces, M+L) csomagolóhelyi ára Magyarországon (2022–2023)



Forrás: AKI PÁIR (a legfrissebb adatokért kattintson a linkre: <https://pair.aki.gov.hu>)

## A tojás (barna héjú, ketreces, M+L) csomagolóhelyi árának változása Magyarországon (HUF/darab)

|       | 2022. 15. hét | 2023. 14. hét | 2023. 15. hét | 2023. 15. hét/<br>2022. 15. hét<br>(százalék) | 2023. 15. hét/<br>2023. 14. hét<br>(százalék) |
|-------|---------------|---------------|---------------|---|---|
| Tojás | 41,9          | 66,7          | 66,0          | 157,7   | 99,0  |

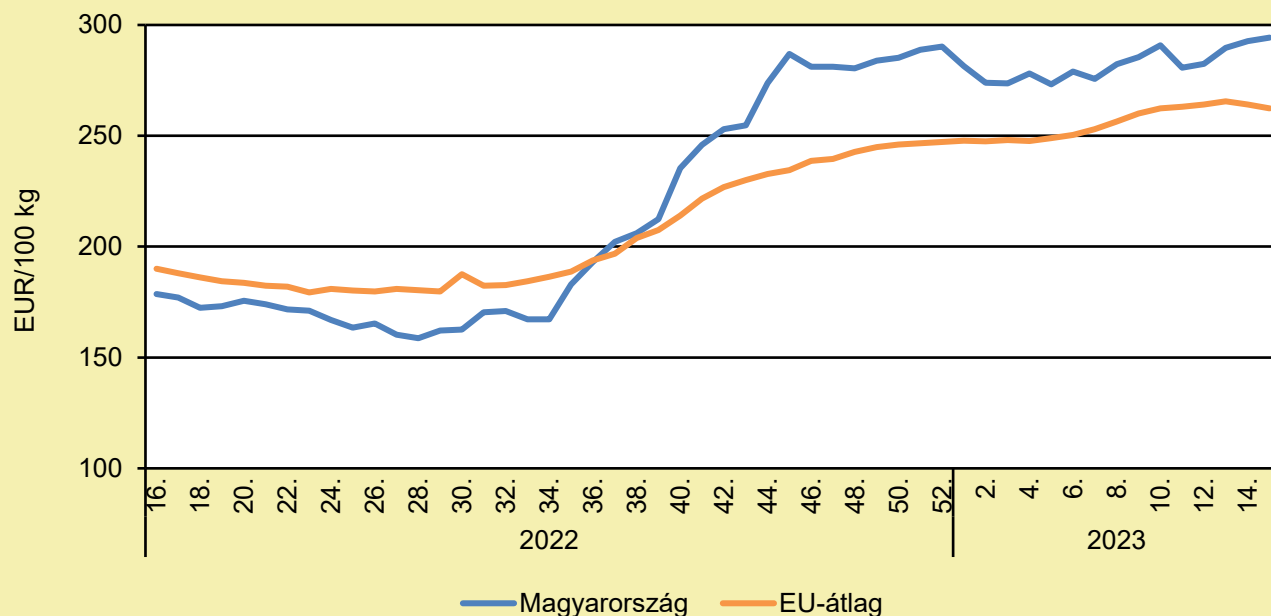
Megjegyzés: Az ár az áfát nem tartalmazza.

Forrás: AKI PÁIR (a legfrissebb adatokért kattintson a linkre: <https://pair.aki.gov.hu>)



# TOJÁS

## A tojás (M+L) csomagolóhelyi ára Magyarországon és az EU-ban (2022–2023)



Forrás: Európai Bizottság, AKI PÁIR

## A tojás (M+L) csomagolóhelyi árának változása Magyarországon és az EU-ban (EUR/100 kg)

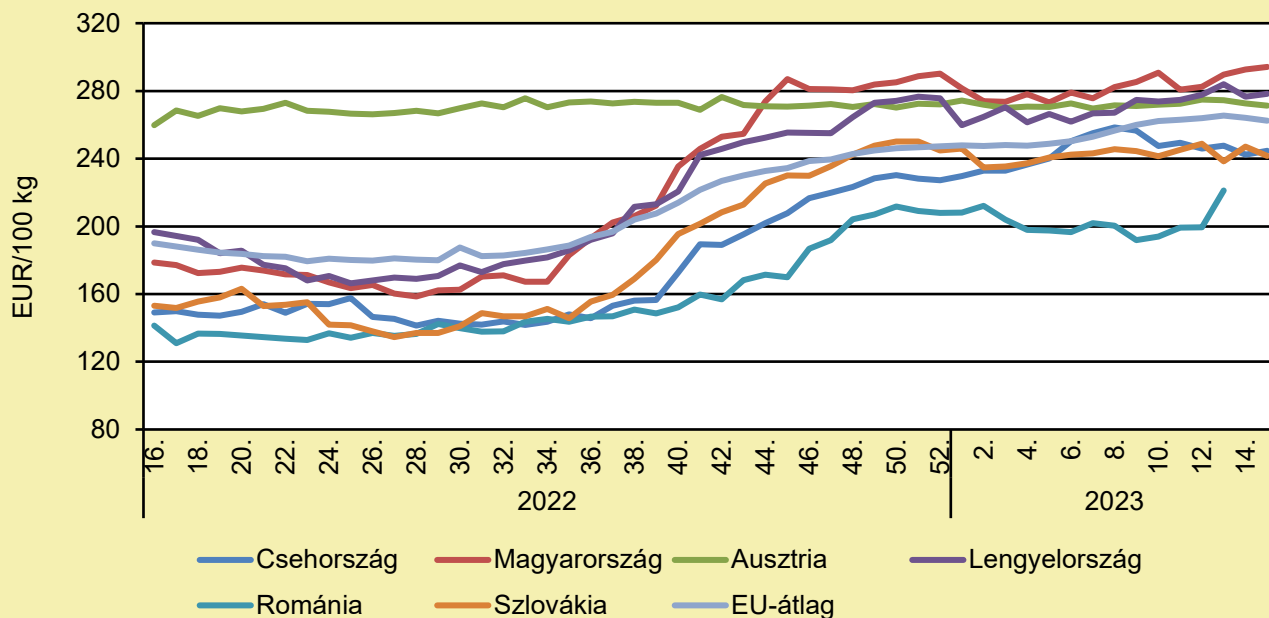
|              | 2022. 15. hét | 2023. 14. hét | 2023. 15. hét | 2023. 15. hét/<br>2022. 15. hét<br>(százalék) | 2023. 15. hét/<br>2023. 14. hét<br>(százalék) |
|--------------|---------------|---------------|---------------|---|---|
| Magyarország | 183,0         | 292,8         | 294,3         | 160,8   | 100,5   |
| EU           | 193,7         | 264,2         | 262,4         | 135,5   | 99,3  |

Megjegyzés: Az ár az áfát nem tartalmazza.

Forrás: Európai Bizottság, AKI PÁIR

# TOJÁS

A tojás (M+L) csomagolóhelyi ára Közép-Európában (2022–2023)



Forrás: Európai Bizottság

A tojás (M+L) csomagolóhelyi árának változása Közép-Európában (EUR/100 kg)

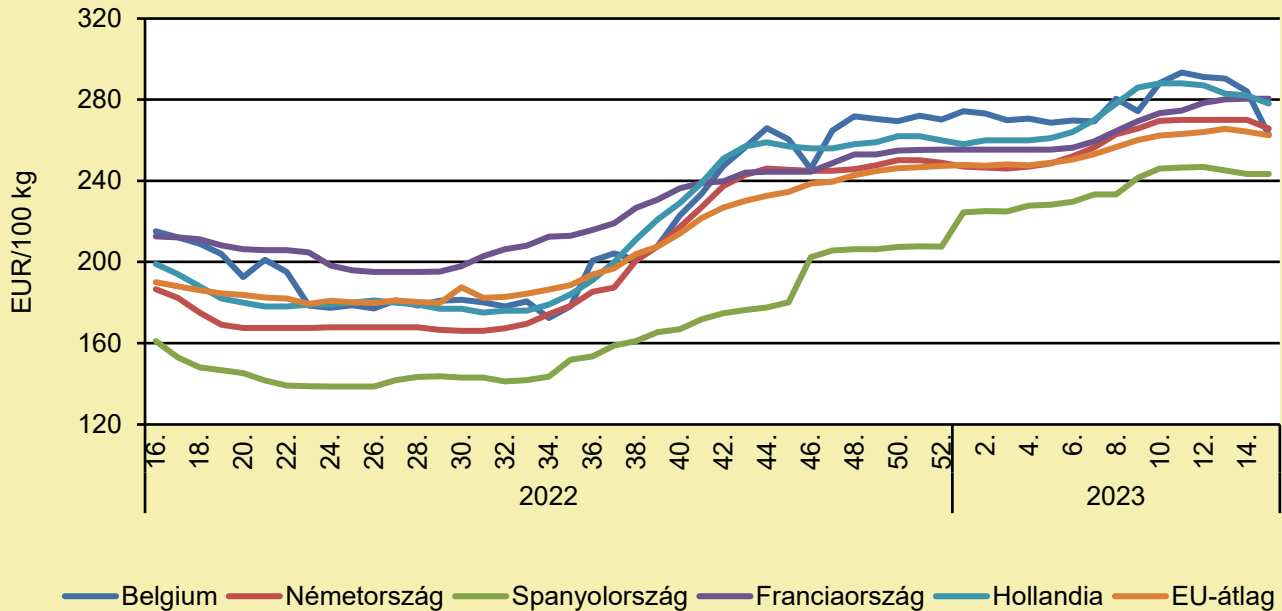
|               | 2022. 15. hét | 2023. 14. hét | 2023. 15. hét | 2023. 15. hét/<br>2022. 15. hét<br>(százalék) | 2023. 15. hét/<br>2023. 14. hét<br>(százalék) |
|---------------|---------------|---------------|---------------|---|---|
| Csehország    | 153,0         | 242,4         | 244,7         | 159,9   | 101,0   |
| Magyarország  | 183,0         | 292,8         | 294,3         | 160,8   | 100,5   |
| Ausztria      | 261,8         | 272,6         | 271,5         | 103,7   | 99,6  |
| Lengyelország | 211,3         | 276,7         | 278,4         | 131,7   | 100,6   |
| Románia       | 141,0         | –             | –             | –   | –   |
| Szlovákia     | 153,9         | 247,2         | 241,7         | 157,1   | 97,8  |
| EU            | 193,7         | 264,2         | 262,4         | 135,5   | 99,3  |

Megjegyzés: Az ár az áfát nem tartalmazza.

Forrás: Európai Bizottság

# TOJÁS

A tojás (M+L) csomagolóhelyi ára Nyugat- és Dél-Európában (2022–2023)



Forrás: Európai Bizottság

A tojás (M+L) csomagolóhelyi árának változása Nyugat- és Dél-Európában (EUR/100 kg)

|               | 2022. 15. hét | 2023. 14. hét | 2023. 15. hét | 2023. 15. hét/<br>2022. 15. hét<br>(százalék) | 2023. 15. hét/<br>2023. 14. hét<br>(százalék) |
|---------------|---------------|---------------|---------------|---|---|
| Belgium       | 225,9         | 284,1         | 262,6         | 116,3   | 92,5  |
| Németország   | 194,6         | 270,1         | 265,7         | 136,5   | 98,4  |
| Spanyolország | 161,1         | 243,4         | 243,4         | 151,1   | 100,0   |
| Franciaország | 211,7         | 280,4         | 280,4         | 132,5   | 100,0   |
| Hollandia     | 203,0         | 282,0         | 278,0         | 136,9   | 98,6  |
| EU            | 193,7         | 264,2         | 262,4         | 135,5   | 99,3  |

Megjegyzés: Az ár az áfát nem tartalmazza.

Forrás: Európai Bizottság

# SERTÉS

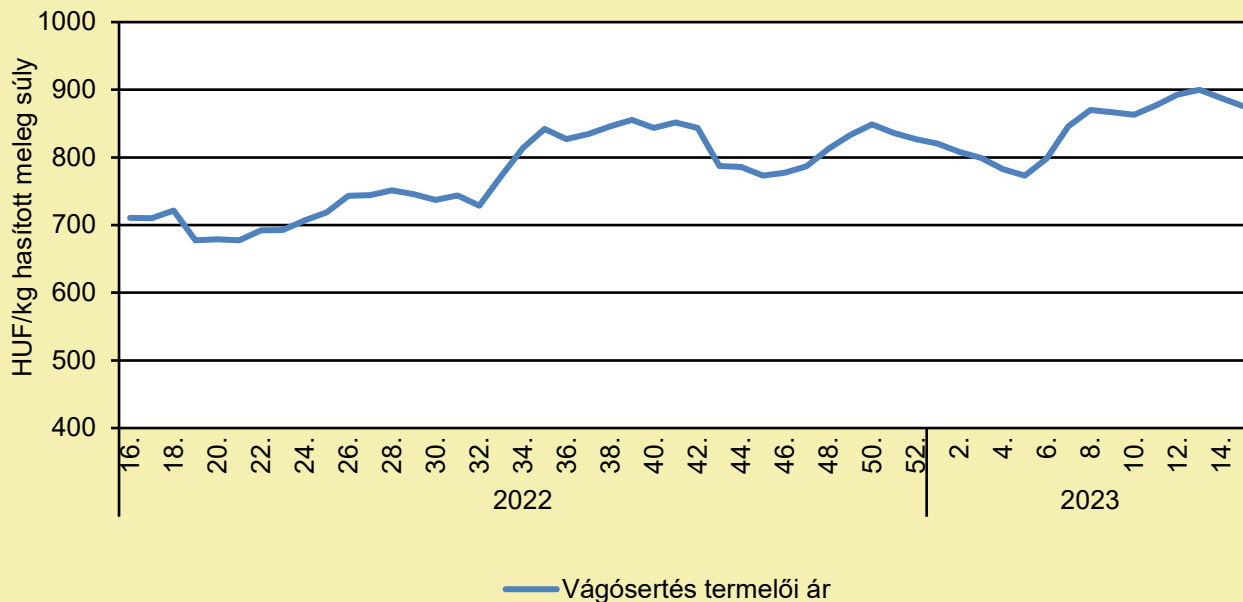
## ÚJABB ELŐRELÉPÉS JÖHET AZ AFRIKAI SERTÉSPESTIS ELLENI HARCBAN

(vg.hu, április 13.)

Meglett az eredménye a szigorú járványvédelmi intézkedéseknek. A Nemzeti Élelmiszerlánc-biztonsági Hivatal szakembereinek sikerült megállítaniuk a néhány éve még rapid módon terjedő afrikai sertéspestist, a járvány újabb területeken már egy éve nem jelent meg. A hatóság pedig nemrég az Európai Bizottsághoz fordult, kérve több terület kockázati besorolásának enyhítését. Ha Brüsszel is rábólint, Csongrád-Csanád vármegye hamarosan felszabadul az ASP miatti korlátozások alól. Hamarosan jó hírt kaphatnak a hazai sertéságazat szereplői, a Nemzeti Élelmiszerlánc-biztonsági Hivatal (Nébih) nemrég több vármegyét érintően kezdeményezte az afrikai sertéspestis (ASP) miatt életben lévő korlátozások eltörlését. A hatóságtól megtudtuk: Bács-Kiskun vármegyében öt, Csongrád-Csanád vármegyében pedig az összes, azaz hét magas kockázatú vadgazdálkodási egység esetében javasolták a kockázati besorolás megszüntetését. Emellett Jász-Nagykun-Szolnok vármegyében hat, Békés vármegyében pedig 14 fertőzött vadgazdálkodási egység kockázati besorolásának enyhítését kérték. A Nébih tájékoztatása szerint jelenleg tíz vármegyében igazolt az afrikai sertéspestis jelenléte, emellett három vármegyét érintenek a korlátozások. A járványvédelmi intézkedéseknek köszönhetően azonban máig csupán a vaddisznók között terjed a betegség, házi sertésben nem mutatták ki a vírust. A hatóság szerint a fertőzött terület csökkenése jelentős előrelépést jelentene a betegséggel folytatott harcban. Bizonyítaná, hogy a védekezésre fordított erőfeszítéseknek van értelmük és eredményük, tehát érdemes kitartóan és következetesen végezni azokat. Nem mellékes az sem, hogy a korlátozások megszüntetésével az érintett területeken működő sertéstelepek és húsüzemek ismét korlátozások nélkül vagy enyhébb feltételekkel forgalmazhatják a terméküket. A fertőzött területek csökkentéséhez szükséges tanulmányt és annak szakmai megalapozottságát alátámasztó vizsgálati eredményeket megküldtük az Európai Bizottságnak, a brüsszeli szakemberek most értékelik ezeket. A korlátozások feloldása ezt követően várható – mutatott rá lapunknak küldött válaszában a Nébih. Bár a hazai házisertés-állományban nem jelent meg a betegség, az ASP miatt szigorú korlátozások vonatkoznak az állattartókra és a feldolgozókra egyaránt. Az uniós jogszabályok, ha korlátozott mértékben is, de lehetőséget adnak a fertőzött területen nevelt sertések, sertésből előállított termékek EU-n belüli forgalmazására. A harmadik országok ugyanakkor különböző mértékben, kétoldalú egyezmények, előírások alapján tiltják, korlátozzák vagy éppen engedélyezik a sertéstermékek kereskedelmét. Japánnal a betegséggel érintett uniós országok közül elsőnek hazánknak sikerült regionalizációs megállapodást kötnie a sertéstermékek forgalmazására. Ugyanilyen megállapodás van folyamatban Dél-Koreával, és hamarosan az ukrán piac is elérhetővé válhat. A hatóság szakemberei már várják az ukrán delegáció látogatását. Az afrikai sertéspestis évek óta súlyosan fenyegeti a hazai sertésállományt. A betegség 2018-ban és 2019-ben rendkívül gyorsan terjedt az országban, nyolc vármegyében mutatták ki a vírust. Ezt követően a szigorú járványvédelmi intézkedések alkalmazásával sikerült lassítani a járvány terjedését, és 2020-ban és 2021-ben már csak egy-egy újabb vármegyével bővült a fertőzött terület. A Nébih szerint nagy eredmény, hogy 2022-ben egyetlen további vármegyében sem igazolták a vírust, és a fertőzött területet sem kellett növelni. A vírus kizárólag a már régebben meghatározott fertőzött területen terjedt, ott mutattak ki újabb pozitív eseteket.

# SERTÉS

## A hazai termelésből származó vágósertés termelői ára Magyarországon (2022–2023)



Forrás: AKI PÁIR (a legfrissebb adatokért kattintson a linkre: <https://pair.aki.gov.hu>)

## A hazai termelésből származó vágósertés termelői árának változása Magyarországon (HUF/kg hasított meleg súly)

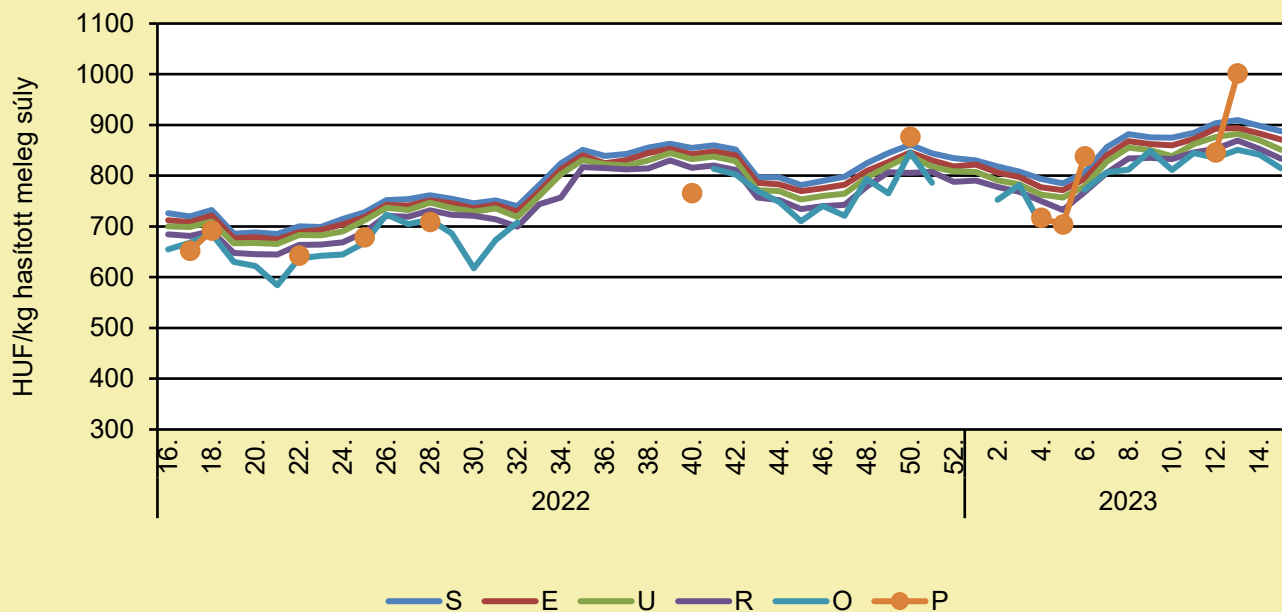
|                  | 2022. 15. hét | 2023. 14. hét | 2023. 15. hét | 2023. 15. hét/<br>2022. 15. hét<br>(százalék) | 2023. 15. hét/<br>2023. 14. hét<br>(százalék) |
|------------------|---------------|---------------|---------------|---|---|
| Hazai vágósertés | 730,0         | 887,4         | 875,6         | 119,9   | 98,7  |

Megjegyzés: A termelői ár az áfát és a szállítási költséget nem tartalmazza.

Forrás: AKI PÁIR (a legfrissebb adatokért kattintson a linkre: <https://pair.aki.gov.hu>)

# SERTÉS

## A hazai termelésből származó vágósertés termelői ára minőségi kategóriánként Magyarországon (2022–2023)



Forrás: AKI PÁIR (a legfrissebb adatokért kattintson a linkre: <https://pair.aki.gov.hu>)

## A hazai termelésből származó vágósertés minőségi kategóriánkénti termelői árának változása Magyarországon (HUF/kg hasított meleg súly)

|             | 2022. 15. hét | 2023. 14. hét | 2023. 15. hét | 2023. 15. hét/<br>2022. 15. hét<br>(százalék) | 2023. 15. hét/<br>2023. 14. hét<br>(százalék) |
|-------------|---------------|---------------|---------------|---|---|
| „S” osztály | 736,4         | 898,6         | 887,7         | 120,5   | 98,8  |
| „E” osztály | 726,0         | 883,1         | 871,4         | 120,0   | 98,7  |
| „U” osztály | 715,1         | 869,9         | 850,9         | 119,0   | 97,8  |
| „R” osztály | 692,0         | 853,0         | 833,5         | 120,5   | 97,7  |
| „O” osztály | 673,7         | 841,3         | 814,4         | 120,9   | 96,8  |
| „P” osztály | ...           | ...           | ...           | ...   | ...   |

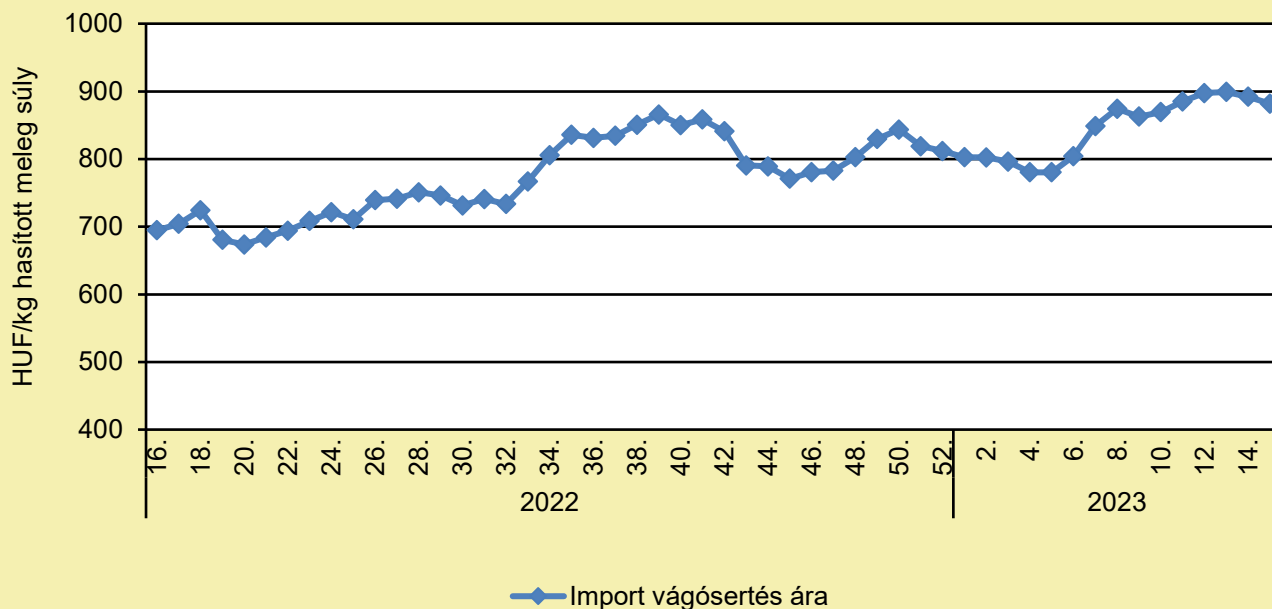
... = Adatvédelmi korlátok miatt nem közölhető adat.

Megjegyzés: A termelői ár az áfát és a szállítási költséget nem tartalmazza.

Forrás: AKI PÁIR (a legfrissebb adatokért kattintson a linkre: <https://pair.aki.gov.hu>)

# SERTÉS

## Az importból származó vágósertés vágóhídi belépési ára Magyarországon (2022–2023)



Forrás: AKI PÁIR (a legfrissebb adatokért kattintson a linkre: <https://pair.aki.gov.hu>)

## Az importból származó vágósertés vágóhídi belépési árának változása Magyarországon (HUF/kg hasított meleg súly)

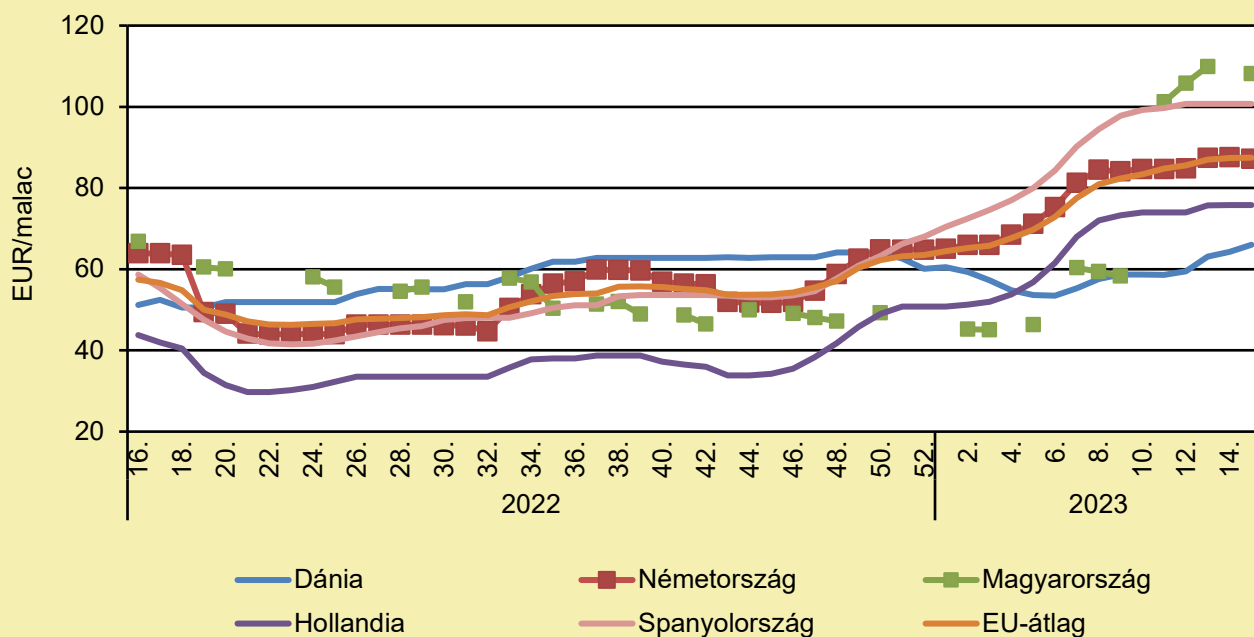
|                   | 2022. 15. hét | 2023. 14. hét | 2023. 15. hét | 2023. 15. hét/<br>2022. 15. hét<br>(százalék) | 2023. 15. hét/<br>2023. 14. hét<br>(százalék) |
|-------------------|---------------|---------------|---------------|---|---|
| Import vágósertés | 716,3         | 892,2         | 881,9         | 123,1   | 98,8  |

Megjegyzés: A sertések termelői ára a vágóhíd kapujában, a szállítási költséget tartalmazza, az áfát nem.

Forrás: AKI PÁIR (a legfrissebb adatokért kattintson a linkre: <https://pair.aki.gov.hu>)

# SERTÉS

## Malacárak Magyarországon és az EU-ban (2022–2023)



Forrás: Európai Bizottság

## A malacárak változása Magyarországon és az EU-ban (EUR/malac)

|               | 2022. 15. hét | 2023. 14. hét | 2023. 15. hét | 2023. 15. hét/<br>2022. 15. hét<br>(százalék) | 2023. 15. hét/<br>2023. 14. hét<br>(százalék) |
|---------------|---------------|---------------|---------------|---|---|
| Dánia         | 51,2          | 64,3          | 66,0          | 128,9   | 102,7   |
| Németország   | 63,9          | 87,6          | 87,2          | 136,5   | 99,5  |
| Magyarország  | 54,9          | –             | 108,2         | 196,9   | –   |
| Hollandia     | 46,8          | 75,8          | 75,8          | 162,0   | 100,0   |
| Spanyolország | 60,0          | 100,7         | 100,7         | 167,8   | 100,0   |
| EU-átlag      | 57,8          | 87,4          | 87,5          | 151,4   | 100,1   |

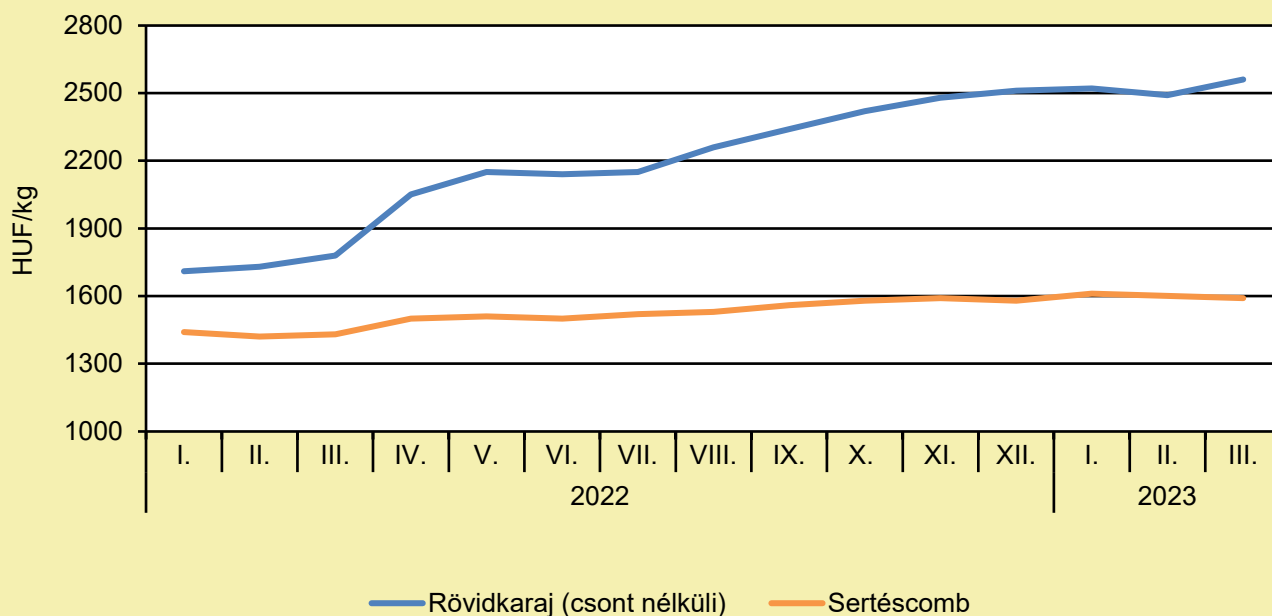
Megjegyzés: Az ár az áfát nem tartalmazza.

Forrás: Európai Bizottság



# SERTÉS

## A sertéshúsok fogyasztói ára Magyarországon (2022–2023)



Forrás: KSH

## A sertéshúsok fogyasztói árának változása Magyarországon (HUF/kg)

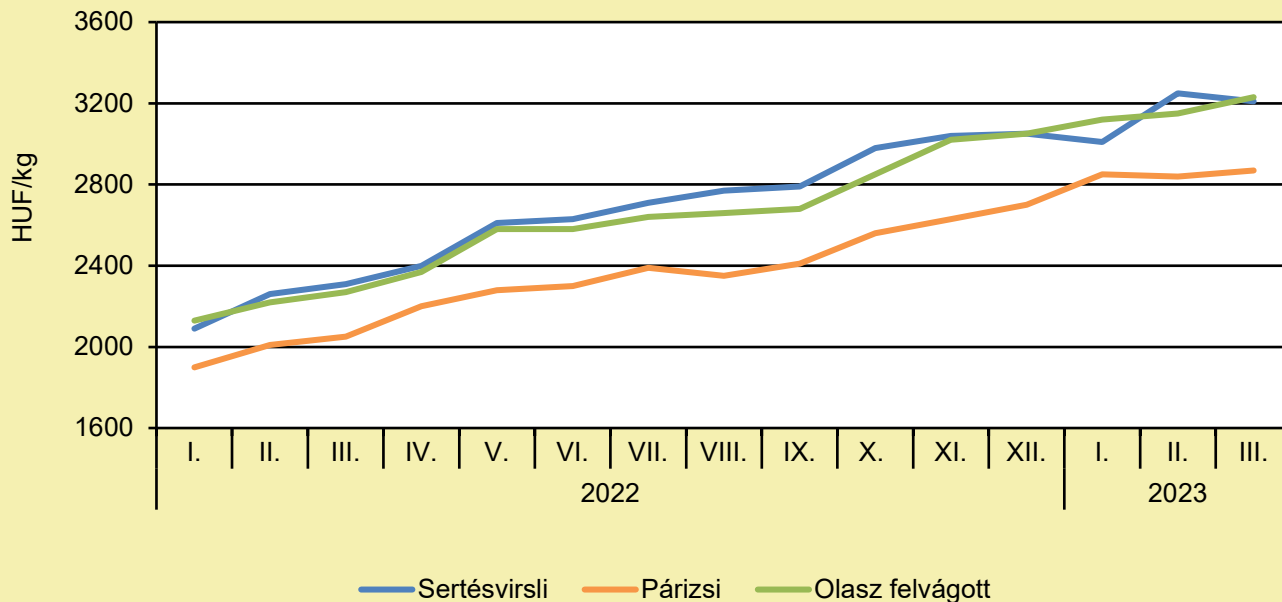
|            | 2022. március | 2023. február | 2023. március | 2023. március/<br>2022. március<br>(százalék) | 2023. március/<br>2023.február<br>(százalék) |
|------------|---------------|---------------|---------------|---|--|
| Rövidkaraj | 1 780         | 2 490         | 2 560         | 143,8   | 102,8  |
| Sertéscomb | 1 430         | 1 600         | 1 590         | 111,2   | 99,4   |

Megjegyzés: Az ár az áfát tartalmazza. A témában a következő friss adatokat a NAK 19. heti Piaci és Árinformációk kiadványában találja.

Forrás: KSH

# SERTÉS

## A húskészítmények fogyasztói ára Magyarországon (2022–2023)



Forrás: KSH

## A húskészítmények fogyasztói árának változása Magyarországon (HUF/kg)

|                 | 2022. március | 2023. február | 2023. március | 2023. március/<br>2022. március<br>(százalék) | 2023. március/<br>2023. február<br>(százalék) |
|-----------------|---------------|---------------|---------------|---|---|
| Sertésvirsl     | 2 310         | 3 250         | 3 210         | 139,0   | 98,8  |
| Párizsi         | 2 050         | 2 840         | 2 870         | 140,0   | 101,1   |
| Olasz felvágott | 2 270         | 3 150         | 3 230         | 142,3   | 102,5   |

Megjegyzés: Az ár az áfát tartalmazza. A témában a következő friss adatokat a NAK 19. heti Piaci és Árinformációk kiadványában találja.

Forrás: KSH

# TEJELŐ TEHÉN

## NAGYSZENTJÁNOSON ISMERHETTÉK MEG A GÖNYŰI FIATALOK, HOGY HONNÉT ÉS HOGYAN KERÜL A DOBOZOKBA A TEJ

(kisalfold.hu, április 17.)

A Gönyői Polgárőr Egyesület által koordinált ifjúsági program, az Ifjú Gönyűiek Közösségének (IGK) tagjai a nagyszentjánosi szarvasmarhatelepet látogatták meg. Buthi Viktória és Bakó Emőke telepvezető vezetésével megnézték a szarvasmarhák ápolását, takarmányozását, és az állattenyésztésnél keletkező biomasszára alapozva létrehozott két 0,5 megawatt elektromos teljesítményű biogázüzemet. „Benézhattünk a fejési műveletekhez, végig kísérhettük a tej útját egészen a tartályba helyezésig. Érdekes volt megtudni, hogy a fejlett robotikával történő fejéshez a tehének önként vonulnak be a robotba, mert itt olyan takarmányt kapnak pluszban, ami ízlik nekik. A gyerekeknek főként az újszülött bocik megtekintése okozott örömet.” A gazdaság dolgozói kakaóval, üdítővel, péksüteményekkel is megvendégelték a csapatot. A nap fénypontja volt, amikor a szinte még új traktorral utazhattak egy kört.

## NEM LÁTSZIK AZ ALAGÚT VÉGE A TEJTERMELŐK SZÁMÁRA SZERBIÁBAN

(pannonrt.com, április 18.)

Hiába csökkent a gabona és a takarmány ára, mégis bajban vannak a tejtermelők, hiszen a tej felvásárlási ára is csökkent. Az állam a tejprémium növelésével próbálta orvosolni a gazdák helyzetét, de az sem lendített sokat a helyzeten, hiszen a tejgyárak már március óta kevesebbet fizetnek a tejért. Nagy gondot okozott a tavalyi szárazság az állattenyésztőknek, az aszály miatt ugyanis kevés takarmányt tudtak betakarítani, ebből kifolyólag pedig vásárolni kellett a gabonát, a herét és a szénát is. Az ilonafalvi Balázs Tibor is így járt. Nagyon drágán tudta beszerezni a hiányzó takarmányt, a gabonaárak pedig most ugyan csökkentek, de ezzel együtt a tej felvásárlási ára is: „Az az igazság, hogy most már olcsóbban is hozzá lehet jutni. De én, mint tejtermelő beszélek így, bár most ugyanannyit levettek a tejből is, úgyhogy ott tartunk, ahonnan elindultunk, nem mentünk se előre, se hátra. De csökkent, mert már 2500 dinárért lehet venni kukoricát.” A tejgyárak hónapról hónapra csökkentik a felvásárolt tej árát. Időközben az aflatoxin is megjelent a tejben a rossz minőségű takarmány miatt, ami még nehezebbé tette a gazdák helyzetét. A kispiai Kovács Géza szerint a tejprémium növelésével számítani lehetett a tej árának csökkenésére is: „A tejprémiumot erre az évre 15 dinárban határozták meg 10 helyett. A tej ára, ami várható is volt, csökkent.”

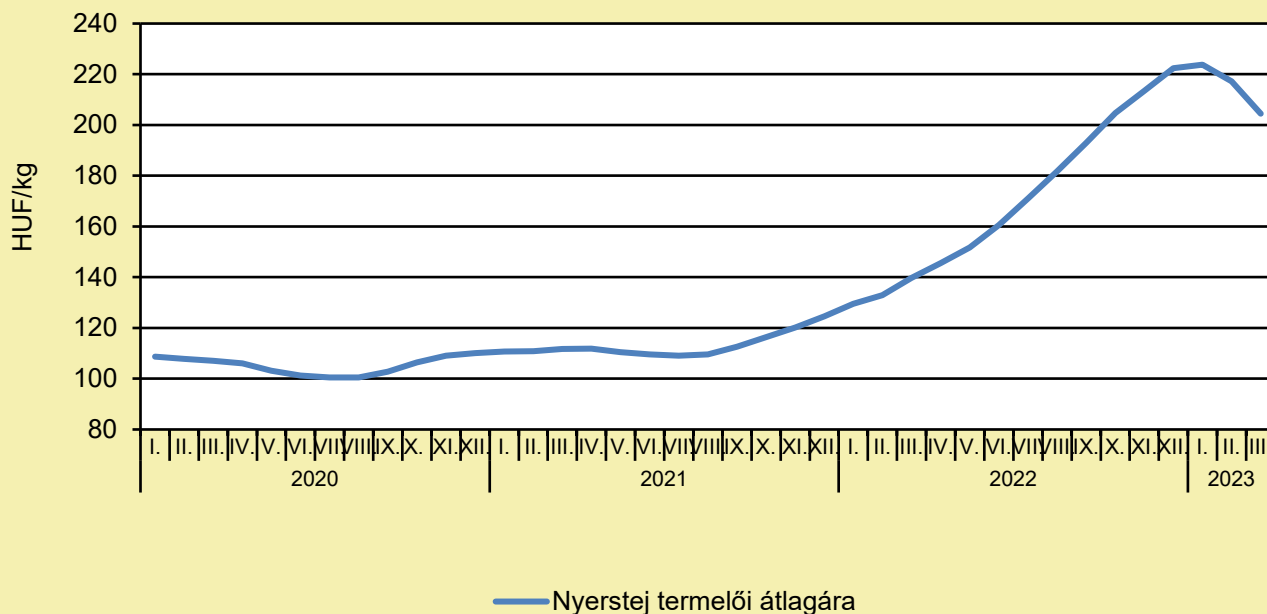
## A ROMÁN PÉNZÜGYMINISZTERIUM RÉSZÉ LESZ A TEJKÖVETŐ RENDSZERNEK

(e-nepujsag.ro, április 18.)

Egy sürgősségi kormányrendelettel módosítják a tejkövető rendszerben levő hatóságokat. A 2022/307-es törvény 7. cikkelye alapján a tejkövető rendszerbe tartozott az Országos Állategészségügyi és Élelmiszer-biztonsági Hatóság, a G. K. Constantinescu Országos Állattenyésztési Ügynökség, az APIA és a Román Vámhatóság. Mivel ez utóbbi a Pénzügyminisztérium hatáskörébe tartozik, és csak a közös piac országairól vannak naprakész adataik, ezért a tejkövetéssel a vámhatóság felettes szervét bízzák meg. A mechanizmussal követhető az országba importált tej és a tejtermékek útvonala, eredete, ami az Európai Unió egyik fontos élelmiszer-biztonsági alapkövetelménye. Gyakorlatilag formai módosítást eszközöl a minisztérium, a rendszerben érdekeltet nem érinti ez az adminisztratív intézkedés.

# TEJELŐ TEHÉN

## A nyerstej termelői átlagára Magyarországon (2020–2023)



Forrás: AKI PÁIR (a legfrissebb adatokért kattintson a linkre: <https://pair.aki.gov.hu>)

## A nyerstej termelői átlagárának változása Magyarországon (HUF/kg)

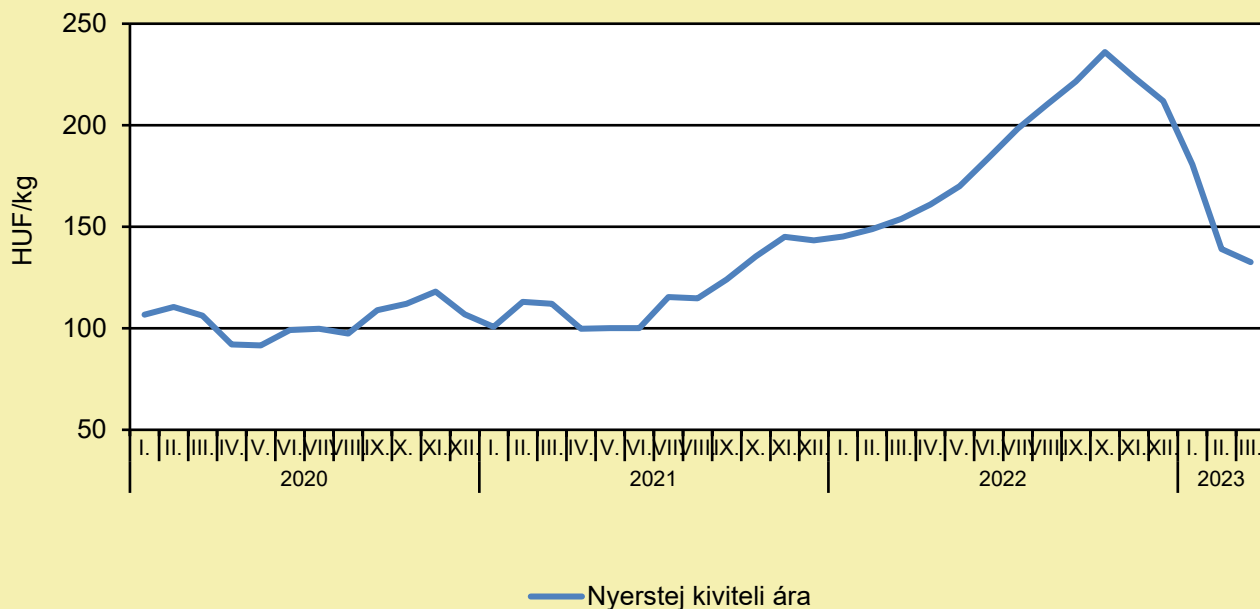
|          | 2022. március | 2023. február | 2023. március | 2023. március/<br>2022. március<br>(százalék) | 2023. március/<br>2023. február<br>(százalék) |
|----------|---------------|---------------|---------------|---|---|
| Nyerstej | 139,7         | 217,2         | 204,4         | 146,4   | 94,1  |

Megjegyzés: Az ár az áfát és a szállítási költséget nem tartalmazza. A témában a következő friss adatokat a NAK 20. heti Piaci és Árinformációk kiadványában találja.

Forrás: AKI PÁIR (a legfrissebb adatokért kattintson a linkre: <https://pair.aki.gov.hu>)

# TEJELŐ TEHÉN

## A nyerstej kiviteli ára Magyarországon (2020–2023)



Forrás: AKI PÁIR (a legfrissebb adatokért kattintson a linkre: <https://pair.aki.gov.hu>)

## A nyerstej kiviteli árának változása Magyarországon (HUF/kg)

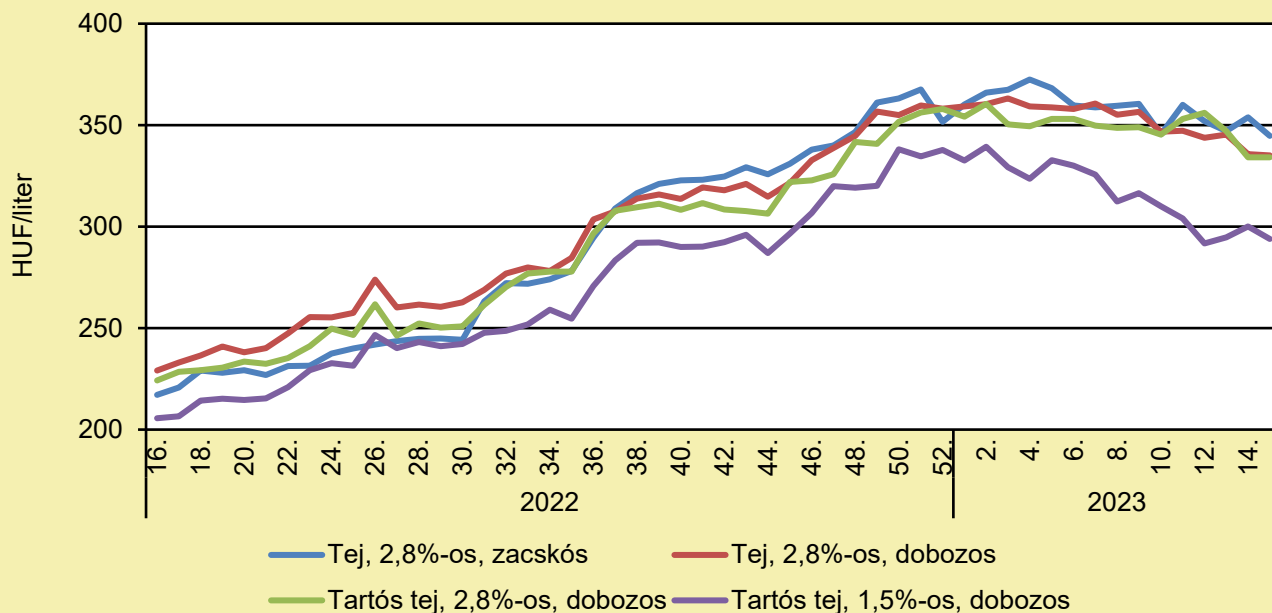
|          | 2022. március | 2023. február | 2023. március | 2023. március/<br>2022. március<br>(százalék) | 2023. március/<br>2023. február<br>(százalék) |
|----------|---------------|---------------|---------------|---|---|
| Nyerstej | 153,8         | 139,0         | 132,6         | 86,2  | 95,4  |

Megjegyzés: Az ár az áfát és a szállítási költséget nem tartalmazza. A témában a következő friss adatokat a NAK 20. heti Piaci és Árinformációk kiadványában találja.

Forrás: AKI PÁIR (a legfrissebb adatokért kattintson a linkre: <https://pair.aki.gov.hu>)

# TEJELŐ TEHÉN

## A folyadéktej feldolgozóinak értékesítési ára Magyarországon (2022–2023)



Forrás: AKI PÁIR (a legfrissebb adatokért kattintson a linkre: <https://pair.aki.gov.hu>)

## A folyadéktej feldolgozóinak értékesítési árának változása Magyarországon (HUF/liter)

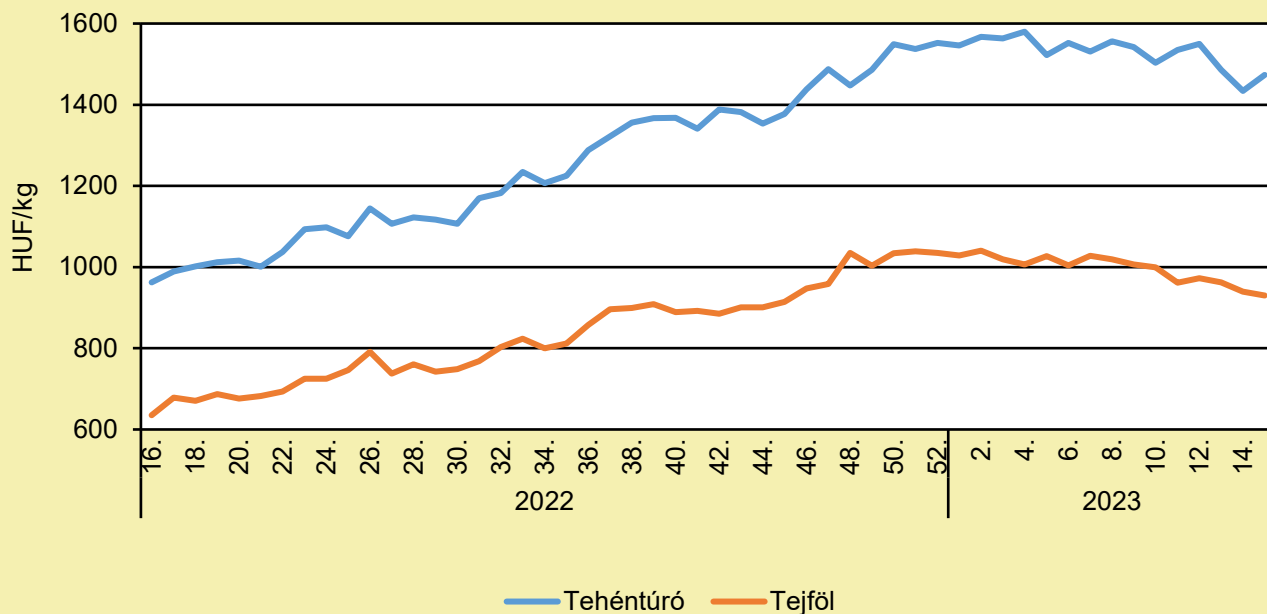
|                              | 2022. 15. hét | 2023. 14. hét | 2023. 15. hét | 2023. 15. hét/<br>2022. 15. hét<br>(százalék) | 2023. 15. hét/<br>2023. 14. hét<br>(százalék) |
|------------------------------|---------------|---------------|---------------|---|---|
| Tej, 2,8%-os, zacskós        | 218,4         | 354,0         | 344,8         | 157,9   | 97,4  |
| Tej, 2,8%-os, dobozos        | 224,3         | 335,8         | 335,1         | 149,4   | 99,8  |
| Tartós tej, 2,8%-os, dobozos | 221,3         | 334,3         | 334,1         | 151,0   | 100,0   |
| Tartós tej, 1,5%-os, dobozos | 204,8         | 300,2         | 293,9         | 143,5   | 97,9  |

Megjegyzés: Az ár az áfát nem tartalmazza.

Forrás: AKI PÁIR (a legfrissebb adatokért kattintson a linkre: <https://pair.aki.gov.hu>)

# TEJELŐ TEHÉN

## A tehéntúró és a tejföl feldolgozói értékesítési ára Magyarországon (2022–2023)



Forrás: AKI PÁIR (a legfrissebb adatokért kattintson a linkre: <https://pair.aki.gov.hu>)

## A tehéntúró és a tejföl feldolgozói értékesítési árának változása Magyarországon (HUF/kg)

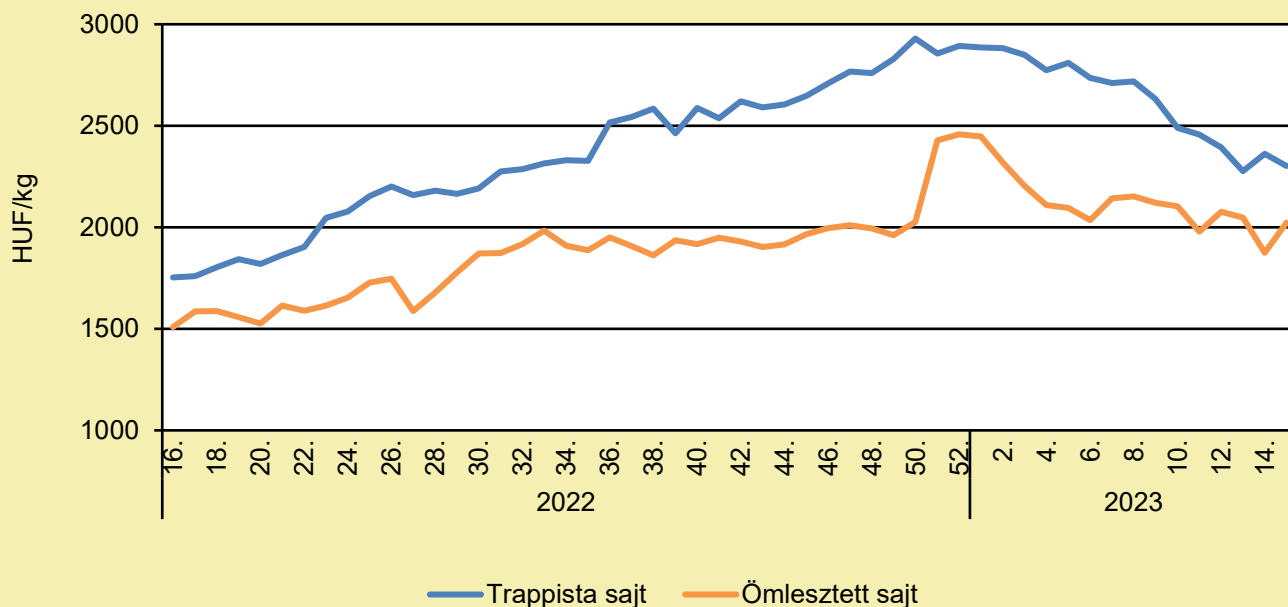
|           | 2022. 15. hét | 2023. 14. hét | 2023. 15. hét | 2023. 15. hét/<br>2022. 15. hét<br>(százalék) | 2023. 15. hét/<br>2023. 14. hét<br>(százalék) |
|-----------|---------------|---------------|---------------|---|---|
| Tehéntúró | 922,0         | 1 433,9       | 1 473,1       | 159,8   | 102,7   |
| Tejföl    | 633,9         | 939,1         | 929,9         | 146,7   | 99,0  |

Megjegyzés: Az ár az áfát nem tartalmazza,

Forrás: AKI PÁIR (a legfrissebb adatokért kattintson a linkre: <https://pair.aki.gov.hu>)

# TEJELŐ TEHÉN

## A trappista és az ömlesztett sajt feldolgozó értékesítési ára Magyarországon (2022–2023)



Forrás: AKI PÁIR (a legfrissebb adatokért kattintson a linkre: <https://pair.aki.gov.hu>)

## A trappista és az ömlesztett sajt feldolgozó értékesítési árának változása Magyarországon (HUF/kg)

|                 | 2022. 15. hét | 2023. 14. hét | 2023. 15. hét | 2023. 15. hét/<br>2022. 15. hét<br>(százalék) | 2023. 15. hét/<br>2023. 14. hét<br>(százalék) |
|-----------------|---------------|---------------|---------------|---|---|
| Trappista sajt  | 1 688,8       | 2 362,2       | 2 302,1       | 136,3   | 97,5  |
| Ömlesztett sajt | 1 494,9       | 1 875,5       | 2 023,7       | 135,4   | 107,9   |

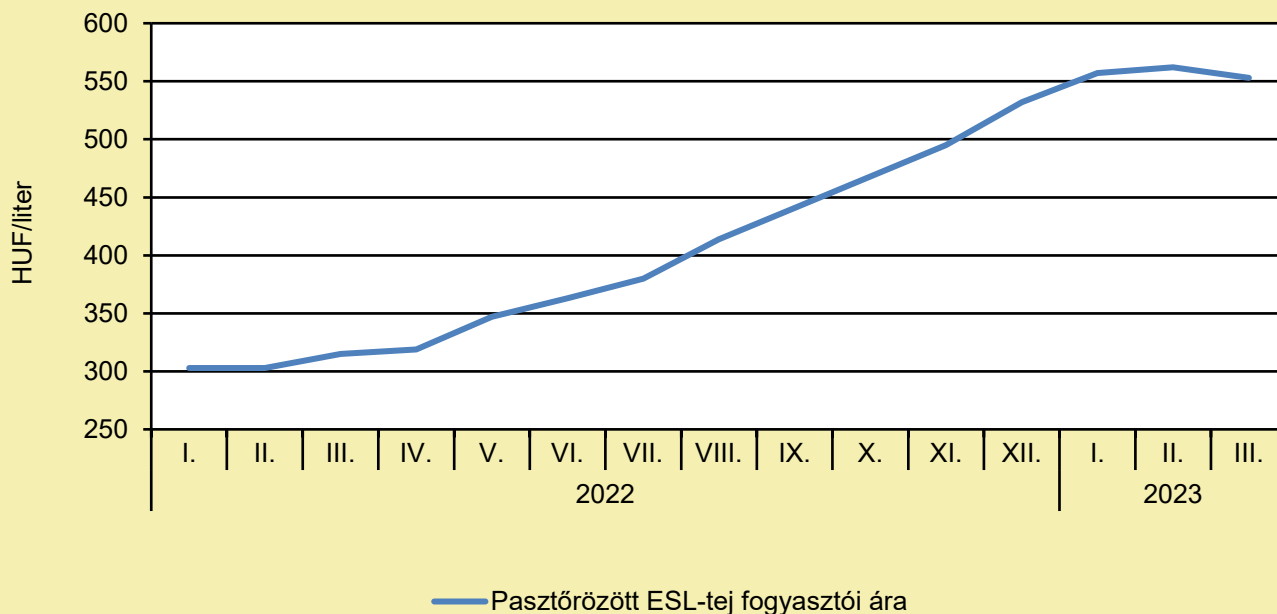
Megjegyzés: Az ár az áfát nem tartalmazza.

Forrás: AKI PÁIR (a legfrissebb adatokért kattintson a linkre: <https://pair.aki.gov.hu>)



# TEJELŐ TEHÉN

## A pasztőrözött tej fogyasztói ára Magyarországon (2022–2023)



Forrás: KSH

## A pasztőrözött tej fogyasztói árának változása Magyarországon (HUF/liter)

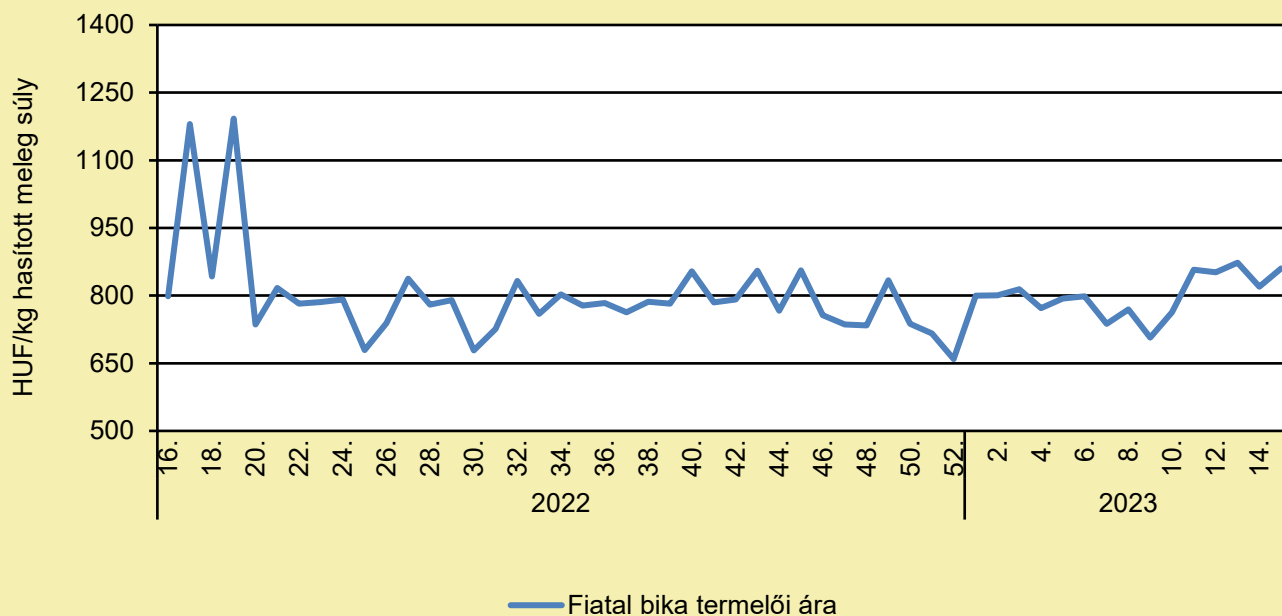
|                      | 2022. március | 2023. február | 2023. március | 2023. március/<br>2022. március<br>(százalék) | 2023. március/<br>2023. február<br>(százalék) |
|----------------------|---------------|---------------|---------------|---|---|
| Pasztőrözött ESL-tej | 315           | 562           | 553           | 175,6   | 98,4  |

Megjegyzés: 2018. januártól a 2,8% zsírtartalmú pasztőrözött ESL-tej (hosszanfriss tej) fogyasztói ára kerül megfigyelésre. Az ár az áfát tartalmazza. A témában friss adatokat a NAK 19. heti Piaci és Árinformációk kiadványában talál.

Forrás: KSH

# HÚSMARHA

## A fiatal bika termelői ára Magyarországon (2022–2023)



Forrás: AKI PÁIR (a legfrissebb adatokért kattintson a linkre: <https://pair.aki.gov.hu>)

## A fiatal bika termelői árának változása Magyarországon (HUF/kg hasított meleg súly)

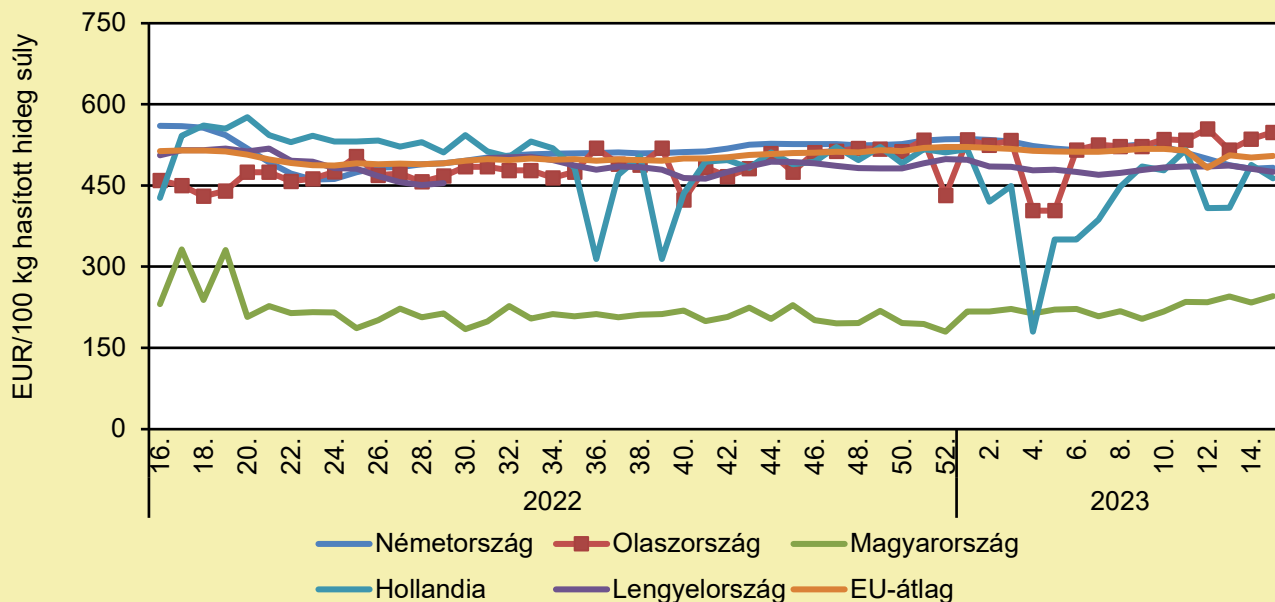
|             | 2022. 15. hét | 2023. 14. hét | 2023. 15. hét | 2023. 15. hét/<br>2022. 15. hét<br>(százalék) | 2023. 15. hét/<br>2023. 14. hét<br>(százalék) |
|-------------|---------------|---------------|---------------|---|---|
| Fiatal bika | 627,0         | 819,4         | 860,2         | 137,2   | 105,0   |

Megjegyzés: Az ár az áfát és a szállítási költséget nem tartalmazza.

Forrás: AKI PÁIR (a legfrissebb adatokért kattintson a linkre: <https://pair.aki.gov.hu>)

# HÚSMARHA

A fiatal bika vágóhídi belépési ára Magyarországon és a fiatal bika „R3” vágóhídi belépési ára az EU-ban (2022–2023)



Forrás: Európai Bizottság

A fiatal bika vágóhídi belépési árának változása Magyarországon és az EU-ban (EUR/100 kg hasított hideg súly)

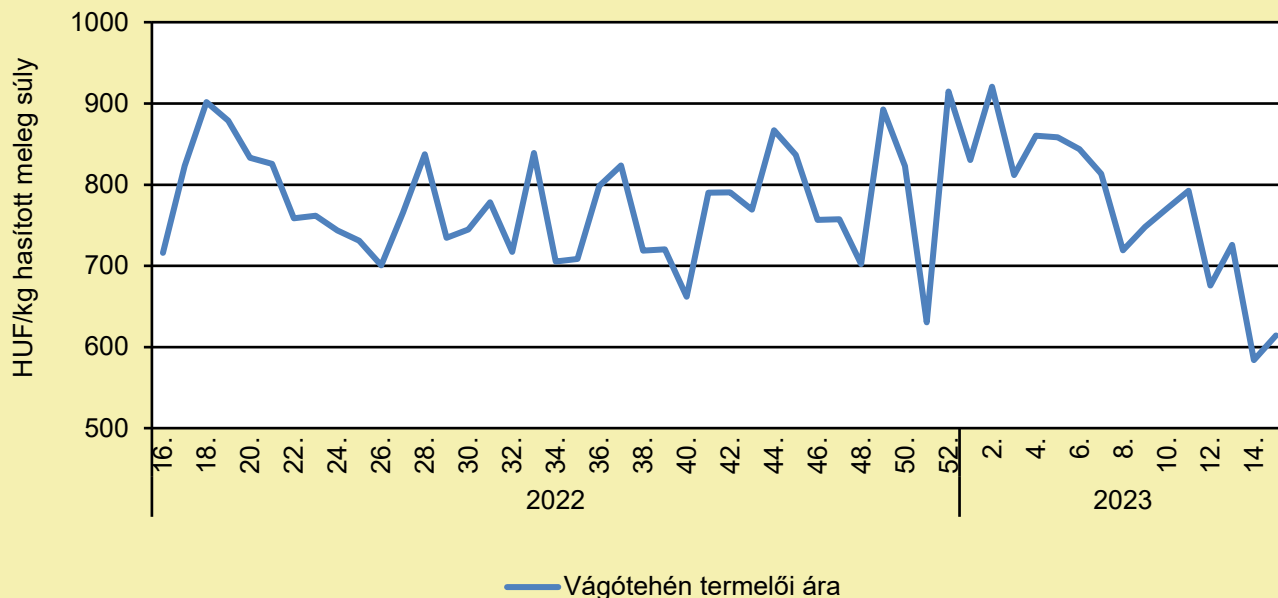
|               | 2022. 15. hét | 2023. 14. hét | 2023. 15. hét | 2023. 15. hét/<br>2022. 15. hét<br>(százalék) | 2023. 15. hét/<br>2023. 14. hét<br>(százalék) |
|---------------|---------------|---------------|---------------|---|---|
| Németország   | 566,1         | 481,1         | 482,5         | 85,2  | 100,3   |
| Olaszország   | 402,9         | 535,7         | 548,2         | 136,1   | 102,3   |
| Magyarország  | 179,2         | 233,6         | 245,8         | 137,2   | 105,3   |
| Hollandia     | 528,0         | 488,0         | 463,0         | 87,7  | 94,9  |
| Lengyelország | 505,2         | 481,2         | 475,3         | 94,1  | 98,8  |
| EU            | 512,8         | 501,7         | 504,3         | 98,4  | 100,5   |

Megjegyzés: Az ár a szállítási költséget tartalmazza, az áfát nem.

Forrás: Európai Bizottság

# HÚSMARHA

## A vágótehén termelői ára Magyarországon (2022–2023)



Forrás: AKI PÁIR (a legfrissebb adatokért kattintson a linkre: <https://pair.aki.gov.hu>)

## A vágótehén termelői árának változása Magyarországon (HUF/kg hasított meleg súly)

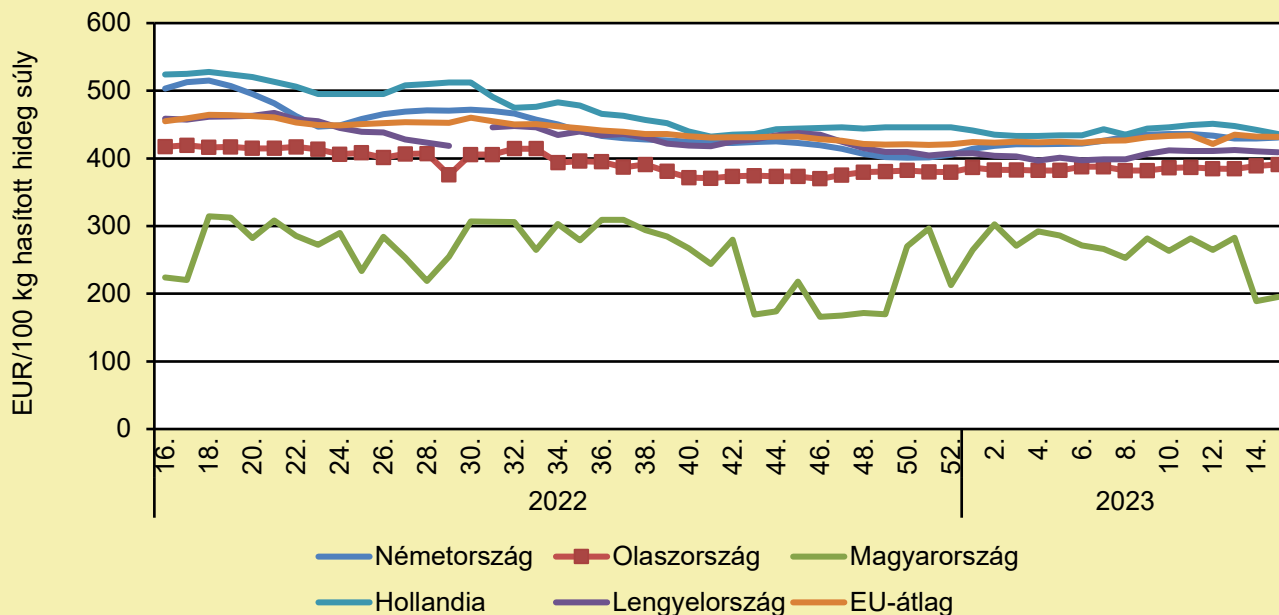
|           | 2022. 15. hét | 2023. 14. hét | 2023. 15. hét | 2023. 15. hét/<br>2022. 15. hét<br>(százalék) | 2023. 15. hét/<br>2023. 14. hét<br>(százalék) |
|-----------|---------------|---------------|---------------|---|---|
| Vágótehén | 868,4         | 583,7         | 614,2         | 70,7  | 105,2   |

Megjegyzés: Az ár az áfát és a szállítási költséget nem tartalmazza.

Forrás: AKI PÁIR (a legfrissebb adatokért kattintson a linkre: <https://pair.aki.gov.hu>)

# HÚSMARHA

## A vágótehen „O3” vágóhídi belépési ára Magyarországon és az EU-ban (2022–2023)



Forrás: Európai Bizottság

## A vágótehen „O3” vágóhídi belépési árának változása Magyarországon és az EU-ban (EUR/100 kg hasított hideg súly)

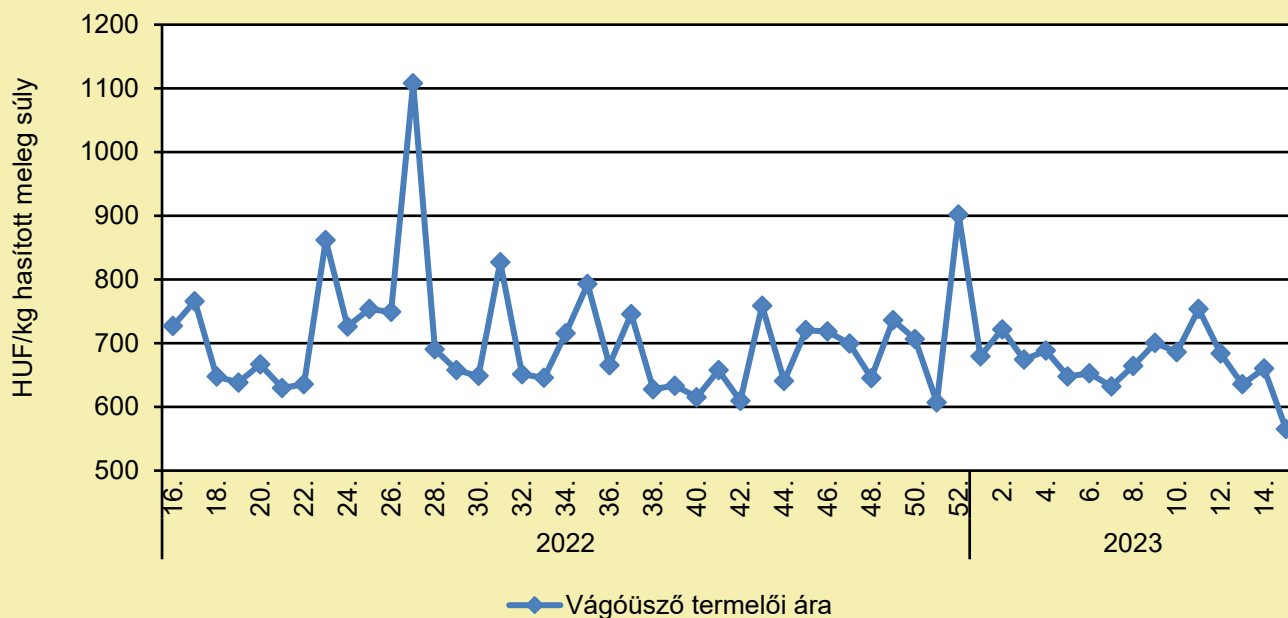
|               | 2022. 15. hét | 2023. 14. hét | 2023. 15. hét | 2023. 15. hét/<br>2022. 15. hét<br>(százalék) | 2023. 15. hét/<br>2023. 14. hét<br>(százalék) |
|---------------|---------------|---------------|---------------|---|---|
| Németország   | 503,8         | 429,3         | 430,9         | 85,5  | 100,4   |
| Olaszország   | 419,7         | 388,8         | 390,9         | 93,1  | 100,6   |
| Magyarország  | 240,0         | 188,8         | 195,3         | 81,4  | 103,5   |
| Hollandia     | 516,0         | 442,0         | 436,0         | 84,5  | 98,6  |
| Lengyelország | 457,9         | 410,5         | 409,0         | 89,3  | 99,6  |
| EU            | 453,2         | 432,0         | 431,8         | 95,3  | 99,9  |

Megjegyzés: Az ár a szállítási költséget tartalmazza, az áfát nem.

Forrás: Európai Bizottság

# HÚSMARHA

## A vágóüsző termelői ára Magyarországon (2022–2023)



Forrás: AKI PÁIR (a legfrissebb adatokért kattintson a linkre: <https://pair.aki.gov.hu>)

## A vágóüsző termelői árának változása Magyarországon (HUF/kg hasított meleg súly)

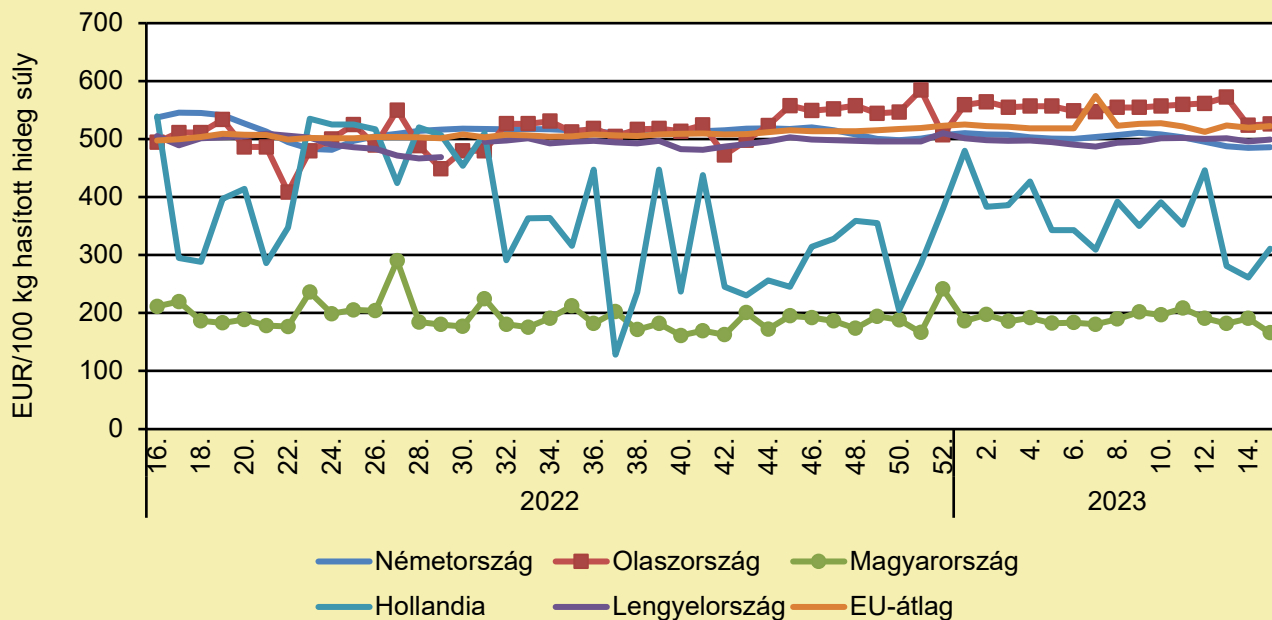
|          | 2022. 15. hét | 2023. 14. hét | 2023. 15. hét | 2023. 15. hét/<br>2022. 15. hét<br>(százalék) | 2023. 15. hét/<br>2023. 14. hét<br>(százalék) |
|----------|---------------|---------------|---------------|---|---|
| Vágóüsző | 708,6         | 660,2         | 565,5         | 79,8  | 85,7  |

Megjegyzés: A termelői ár az áfát és a szállítási költséget nem tartalmazza.

Forrás: AKI PÁIR (a legfrissebb adatokért kattintson a linkre: <https://pair.aki.gov.hu>)

# HÚSMARHA

## A vágóüsző vágóhídi belépési ára Magyarországon és a vágóüsző „R3” vágóhídi belépési ára az EU-ban (2022–2023)



Forrás: Európai Bizottság

## A vágóüsző vágóhídi belépési árának változása Magyarországon és az EU-ban (EUR/100 kg hasított hideg súly)

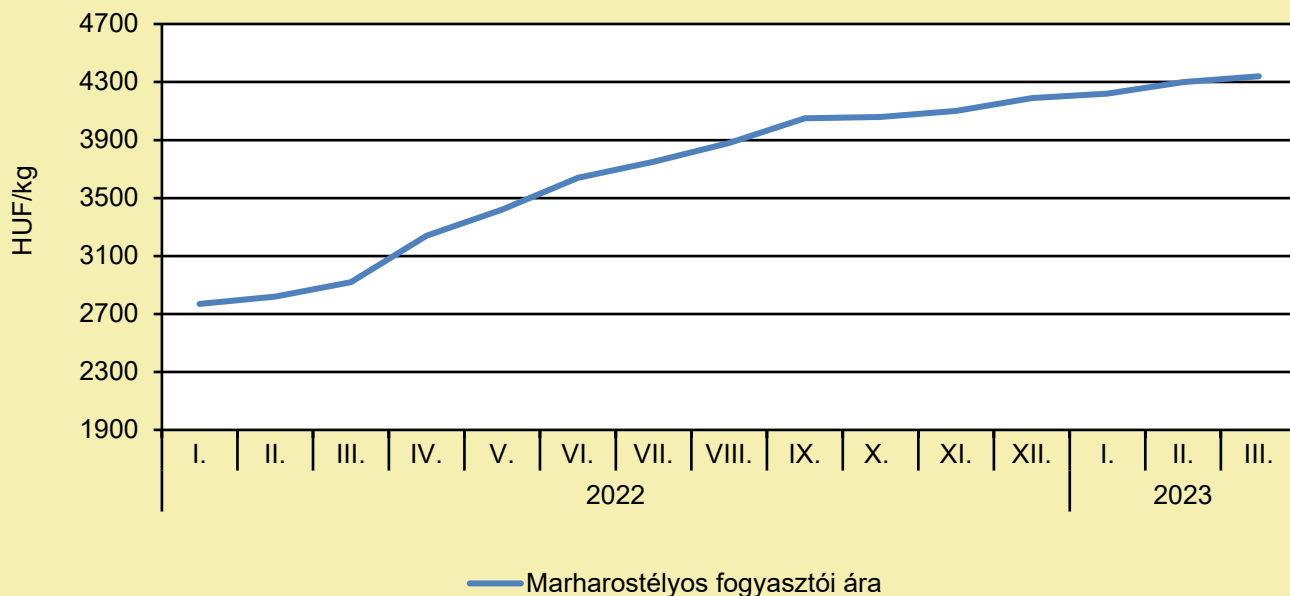
|               | 2022. 15. hét | 2023. 14. hét | 2023. 15. hét | 2023. 15. hét/<br>2022. 15. hét<br>(százalék) | 2023. 15. hét/<br>2023. 14. hét<br>(százalék) |
|---------------|---------------|---------------|---------------|---|---|
| Németország   | 543,8         | 484,9         | 485,6         | 89,3  | 100,1   |
| Olaszország   | 523,0         | 523,5         | 525,8         | 100,5   | 100,4   |
| Magyarország  | 201,2         | 190,6         | 165,8         | 82,4  | 87,0  |
| Hollandia     | 565,0         | 261,0         | 311,0         | 55,0  | 119,2   |
| Lengyelország | 504,3         | 495,5         | 499,1         | 99,0  | 100,7   |
| EU            | 497,9         | 519,6         | 522,3         | 104,9   | 100,5   |

Megjegyzés: Az ár a szállítási költséget tartalmazza, az áfát nem.

Forrás: Európai Bizottság

# HÚSMARHA

## A marharostélyos fogyasztói ára Magyarországon (2022–2023)



Forrás: KSH

## A marharostélyos fogyasztói árának változása Magyarországon (HUF/kg)

|                | 2022. március | 2023. február | 2023. március | 2023. március/<br>2022. március<br>(százalék) | 2023. március/<br>2023. február<br>(százalék) |
|----------------|---------------|---------------|---------------|---|---|
| Marharostélyos | 2 920         | 4 300         | 4 340         | 148,6   | 100,9   |

Megjegyzés: Az ár az áfát tartalmazza. A témában a következő friss adatokat a NAK 19. heti Piaci és Árinformációk kiadványában találja.

Forrás: KSH



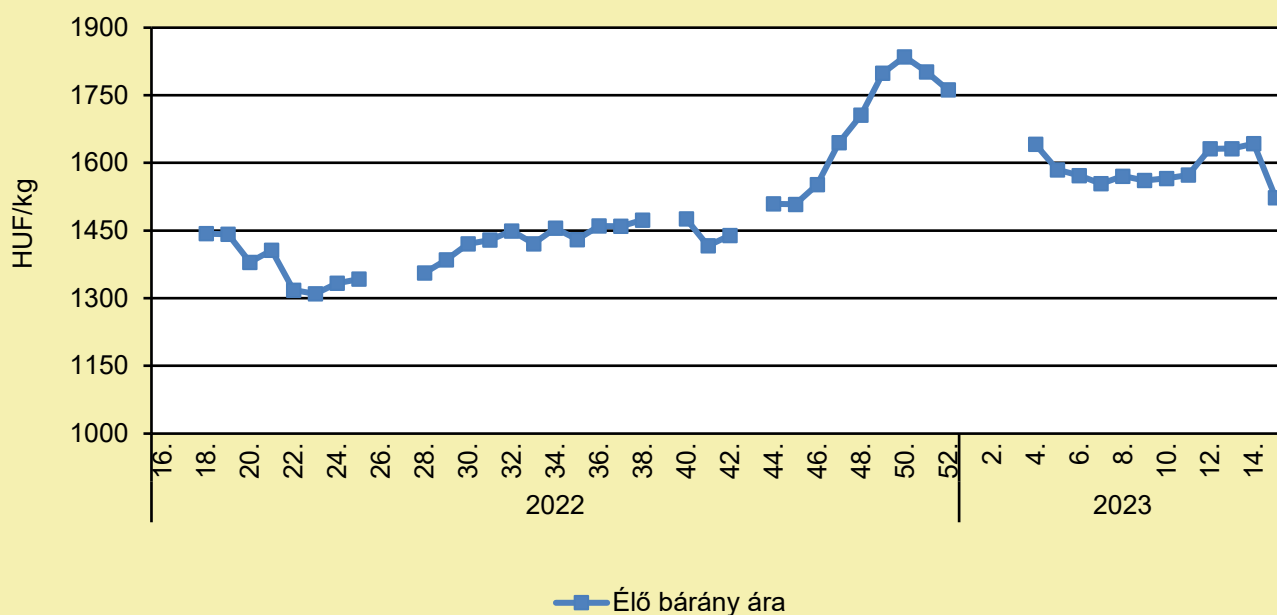
# JUH ÉS KECSKE

## SORRA TŰNNEK EL EZEK AZ ÁLLATOK MAGYARORSZÁGRÓL

(agrarszektor.hu, április 14.)

Az anyajuhok takarmányozásával, a juhászatokban előforduló vetélésekkel és a juhok ketózisával kapcsolatos legfrissebb tudásanyagot, kutatási eredményeket ismertették a Debreceni Egyetem kutatói az EuroSheep projekt hazai workshopján. A nemzetközi program nyolc európai ország juhágazatának fejlesztését célozza. A juhászatok eredménye 30 százalékban a genetika, 50 százalékban a takarmányozás, 20 százalékban pedig egyéb környezeti faktorok függvénye – részletezte Jávor András, a Debreceni Egyetem rektori főtanácsadója, a Mezőgazdaság-, Élelmiszertudományi és Környezetgazdálkodási Kar (MÉK) Agrár Genomikai és Biotechnológiai Központ professor emeritusa a gazdálkodóknak, tanácsadóknak, kutatóknak tartott workshopon. Mint mondta, több állatfajnál már sikerrel alkalmaznak olyan módszereket, melyekkel befolyásolni lehet a genetikai faktorok szintjét, a juhágazatban ez viszont még kevésbé jellemző. A teljes cikk [itt olvasható](#).

Az élő bárány termelői ára Magyarországon (2022–2023)



Forrás: AKI PÁIR (a legfrissebb adatokért kattintson a linkre: <https://pair.aki.gov.hu>)

Az élő bárány termelői árának változása Magyarországon (HUF/kg)

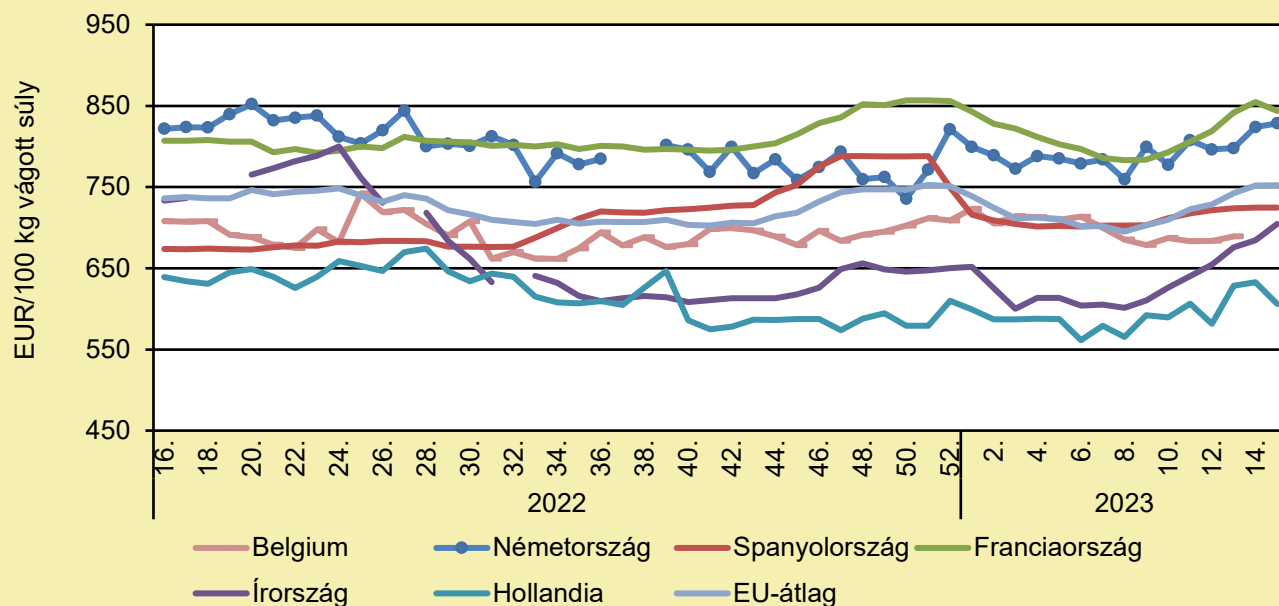
|            | 2022. 15. hét | 2023. 14. hét | 2023. 15. hét | 2023. 15. hét/<br>2022. 15. hét<br>(százalék) | 2023. 15. hét/<br>2023. 14. hét<br>(százalék) |
|------------|---------------|---------------|---------------|---|---|
| Élő bárány | 1 543,1       | 1 642,8       | 1 523,0       | 98,7  | 92,7  |

Megjegyzés: A termelői ár az áfát és a szállítási költséget nem tartalmazza.

Forrás: AKI PÁIR (a legfrissebb adatokért kattintson a linkre: <https://pair.aki.gov.hu>)

# JUH ÉS KECSKE

## A nehéz bárány termelői ára Nyugat- és Dél-Európában (2022–2023)



Forrás: Európai Bizottság

## A nehéz bárány termelői árának változása Nyugat- és Dél-Európában (EUR/100 kg vágott súly)

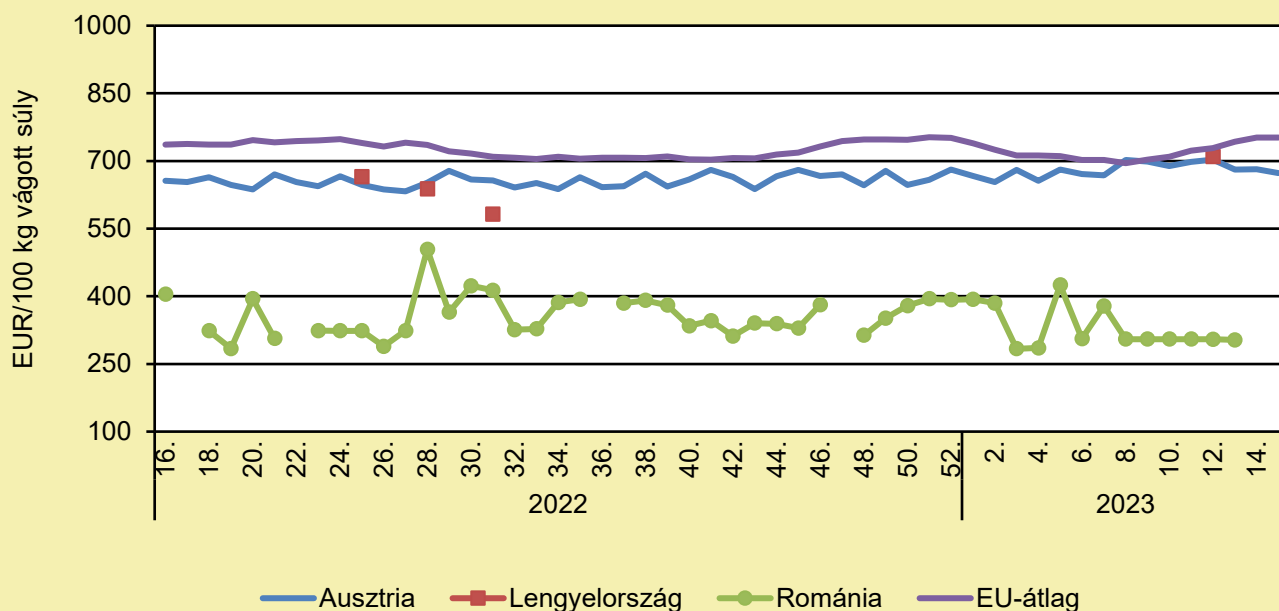
|               | 2022. 15. hét | 2023. 14. hét | 2023. 15. hét | 2023. 15. hét/<br>2022. 15. hét<br>százalék | 2023. 15. hét/<br>2023. 14. hét<br>százalék |
|---------------|---------------|---------------|---------------|---|---|
| Belgium       | 723,7         | –             | –             | –   | –   |
| Németország   | 805,8         | 824,1         | 828,6         | 102,8                                       | 100,5                                       |
| Spanyolország | 680,0         | 724,7         | 724,9         | 106,6                                       | 100,0                                       |
| Franciaország | 807,0         | 855,0         | 844,0         | 104,6                                       | 98,7  |
| Írország      | 729,7         | 684,7         | 704,7         | 96,6  | 102,9                                       |
| Hollandia     | 649,2         | 633,0         | 606,2         | 93,4  | 95,8  |
| EU            | 738,1         | 751,9         | 752,2         | 101,9                                       | 100,0                                       |

Megjegyzés: Az ár a szállítási költséget tartalmazza, az áfát nem.

Forrás: Európai Bizottság

# JUH ÉS KECSKE

## A nehéz bárány termelői ára Közép-Európában (2022–2023)



Forrás: Európai Bizottság

## A nehéz bárány termelői ára Közép-Európában (EUR/100 kg vágott súly)

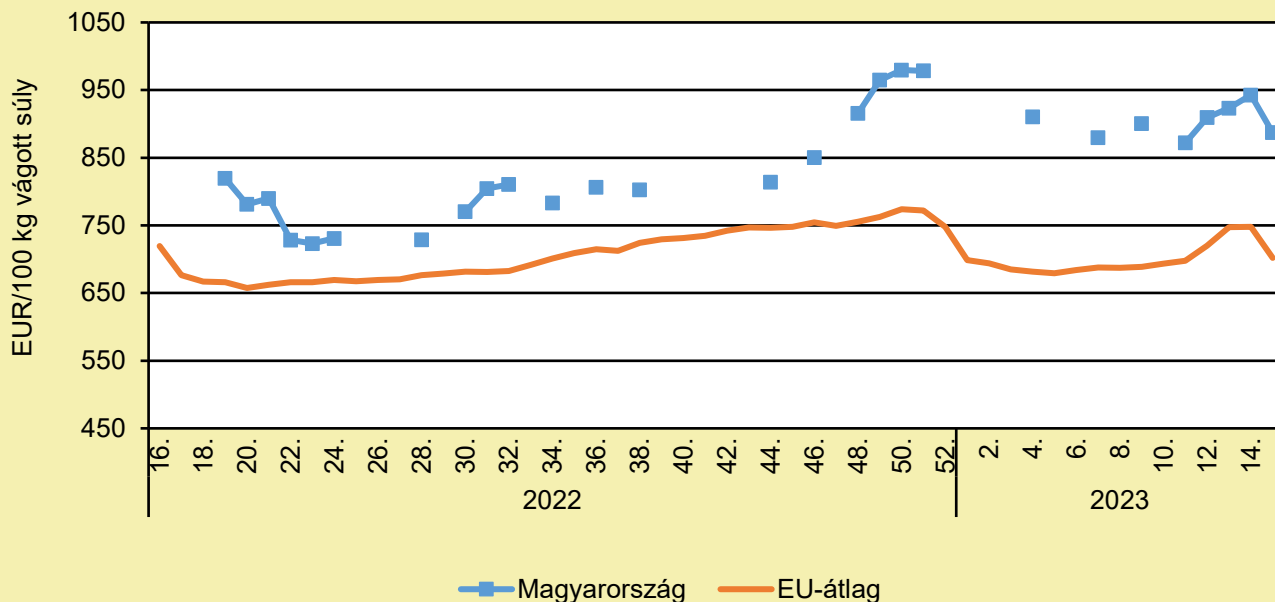
|               | 2022. 15. hét | 2023. 14. hét | 2023. 15. hét | 2023. 15. hét/<br>2022. 15. hét<br>(százalék) | 2023. 15. hét/<br>2023. 14. hét<br>(százalék) |
|---------------|---------------|---------------|---------------|---|---|
| Ausztria      | 663,0         | 682,0         | 673,0         | 101,5   | 98,7  |
| Lengyelország | –             | –             | –             | –   | –   |
| Románia       | 506,3         | –             | –             | –   | –   |
| EU            | 738,1         | 751,9         | 752,2         | 101,9   | 100,0   |

Megjegyzés: Az ár a szállítási költséget tartalmazza, az áfát nem.

Forrás: Európai Bizottság

# JUH ÉS KECSKE

## A könnyű bárány termelői ára Magyarországon és az EU-ban (2022–2023)



Forrás: Európai Bizottság

## A könnyű bárány termelői árának változása Magyarországon és az EU-ban (EUR/100 kg vágott súly)

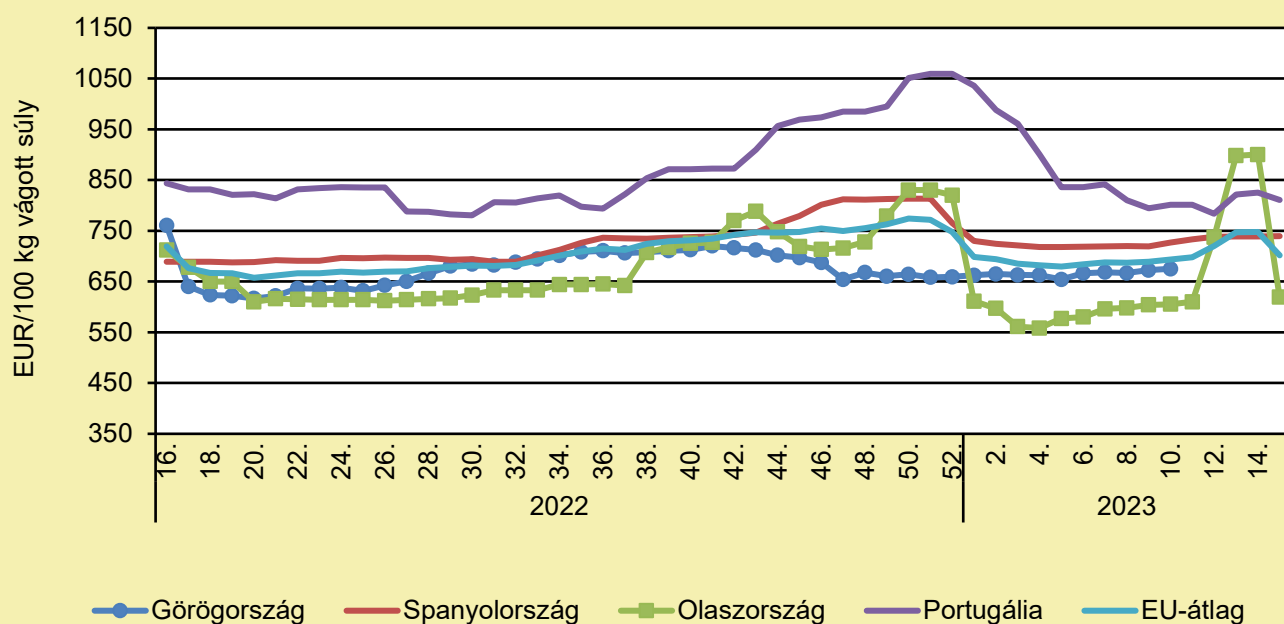
|              | 2022. 15. hét | 2023. 14. hét | 2023. 15. hét | 2023. 15. hét/<br>2022. 15. hét<br>százalék | 2023. 15. hét/<br>2023. 14. hét<br>százalék |
|--------------|---------------|---------------|---------------|---|---|
| Magyarország | 888,5         | 942,8         | 887,0         | 99,8  | 94,1  |
| EU           | 757,3         | 747,7         | 701,7         | 92,7  | 93,9  |

Megjegyzés: Az ár a szállítási költséget tartalmazza, az áfát nem.

Forrás: Európai Bizottság

# JUH ÉS KECSKE

## A könnyű bárány termelői ára Nyugat- és Dél-Európában (2022–2023)



Forrás: Európai Bizottság

## A könnyű bárány termelői árának változása Nyugat- és Dél-Európában (EUR/100 kg vágott súly)

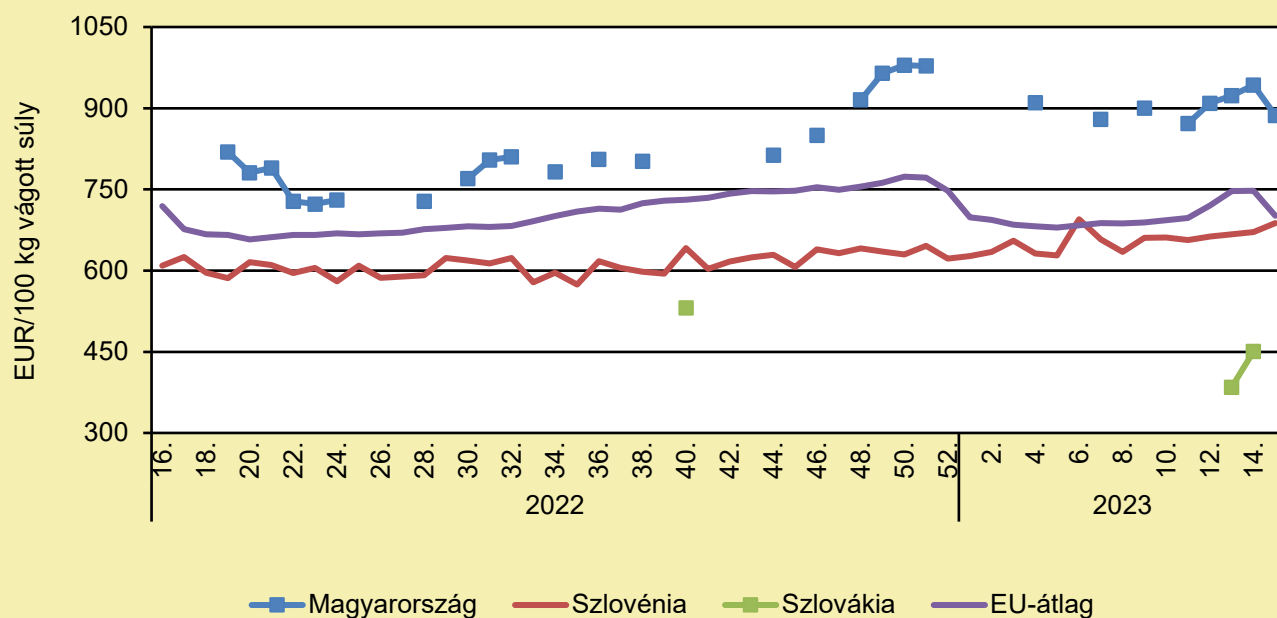
|               | 2022. 15. hét | 2023. 14. hét | 2023. 15. hét | 2023. 15. hét/<br>2022. 15. hét<br>százalék | 2023. 15. hét/<br>2023. 14. hét<br>százalék |
|---------------|---------------|---------------|---------------|---|---|
| Görögország   | 735,7         | –             | –             | –   | –   |
| Spanyolország | 694,5         | 738,7         | 739,1         | 106,4                                       | 100,1                                       |
| Olaszország   | 972,0         | 900,0         | 619,0         | 63,7  | 68,8  |
| Portugália    | 852,2         | 825,4         | 810,9         | 95,1  | 98,2  |
| EU            | 757,3         | 747,7         | 701,7         | 92,7  | 93,9  |

Megjegyzés: Az ár a szállítási költséget tartalmazza, az áfát nem.

Forrás: Európai Bizottság

# JUH ÉS KECSKE

## A könnyű bárány termelői ára Közép-Európában (2022–2023)



Forrás: Európai Bizottság

## A könnyű bárány termelői árának változása Közép-Európában (EUR/100 kg vágott súly)

|              | 2022. 15. hét | 2023. 14. hét | 2023. 15. hét | 2023. 15. hét/<br>2022. 15. hét<br>százalék | 2023. 15. hét/<br>2023. 14. hét<br>százalék |
|--------------|---------------|---------------|---------------|---|---|
| Magyarország | 888,5         | 942,8         | 887,0         | 99,8  | 94,1  |
| Szlovénia    | 605,2         | 671,5         | 687,5         | 113,6                                       | 102,4                                       |
| Szlovákia    | 601,7         | 450,8         | –             | –   | –   |
| EU           | 757,3         | 747,7         | 701,7         | 92,7  | 93,9  |

Megjegyzés: Az ár a szállítási költséget tartalmazza, az áfát nem.

Forrás: Európai Bizottság

# TAKARMÁNYIPAR

## BEINDUL A ROVARBIZNISZ AUSZTRIÁBAN: DURVA, MILYEN ÜZEM ÉPÜL A SZOMSZÉDBAN

([agrarszektor.hu/MTI](http://agrarszektor.hu/MTI), április 13.)

Az osztrák Ecofly 6 millió eurós beruházással a felső-ausztriai Andorfban az ország legnagyobb rovar-tenyészetét építi fel magas minőségű fehérje előállítására, állati takarmányokhoz. A légylárvák termelését 2023 végén kezdi meg az üzem. A cég mezőgazdasági hulladékok felhasználásával évente 2400 tonna légylárvát tervez előállítani. Az üzemben termelt alapanyagból a Pura Austria GmbH állít majd elő rovarlisztet és zsiradékokat. Az Ecofly a linzi Vivatis élelmiszeripari vállalat 45%-os tulajdonú vállalkozásaként indult 2020-ban.

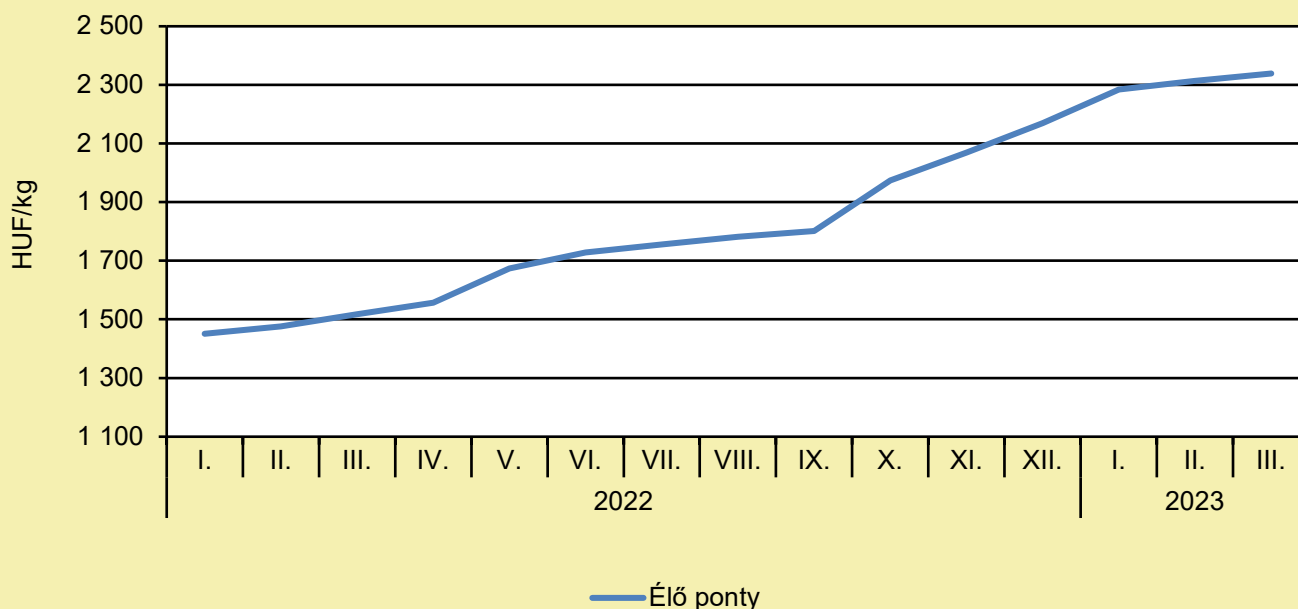
# HALÁSZAT

## 97 HALFAJ ÉL A MAGYARORSZÁGI VIZEKBE

(sokszinuvidek.24.hu, április 7.)

A Magyar Halkönyv 2023. március 1-jén 97 magyarországi halfajt tart számon. Őshonos, halgazdálkodási jelentőséggel bíró halfajunk 27 van, ezek közül 24-et ki lehet fogni, viszont 3 faj, a kecsge, a széles kárász és a vágó durbincs nem horgászható/halászható. A MA-HAL, a MATE és a MOHOSZ szakmai javaslatait elfogadva, a 8 standard telepítési célú halfaj mellett még 12+1 fajt tart célszerűnek telepítéshez tenyészteni, köztük olyanokat is, amelyeket tilos kifogni (2 faj). A szakemberek az egyes tokféléket, valamint az idegenhonos amurt és pisztrángsügért korlátozott hasznosításra ajánlják a horgászvizek, halastavak üzemeltetőinek.

### Az élő ponty fogyasztói átlagárának alakulása Magyarországon (2022–2023)



Forrás: AKI

### Néhány haltermék fogyasztói átlagárának alakulása Magyarországon (HUF/kg)

|                          | 2022. március | 2023. február | 2023. március | 2023. március/<br>2022. március<br>(százalék) | 2023. március/<br>2023. február<br>(százalék) |
|--------------------------|---------------|---------------|---------------|---|---|
| Élő ponty                | 1 517         | 2 313         | 2 338         | 154,1   | 101,1   |
| Pontyszelet              | 2 658         | 3 868         | 3 868         | 145,5   | 100,0   |
| Bőrös afrikai harcsafilé | 3 479         | 4 459         | 4 466         | 128,4   | 100,2   |
| Busatörzs                | 1 502         | 2 307         | 2 328         | 155,0   | 100,9   |
| Busaszelet               | 1 707         | 2 300         | 2 409         | 141,1   | 104,7   |
| Lazacfilé                | 6 721         | 9 089         | 8 716         | 129,7   | 95,9  |

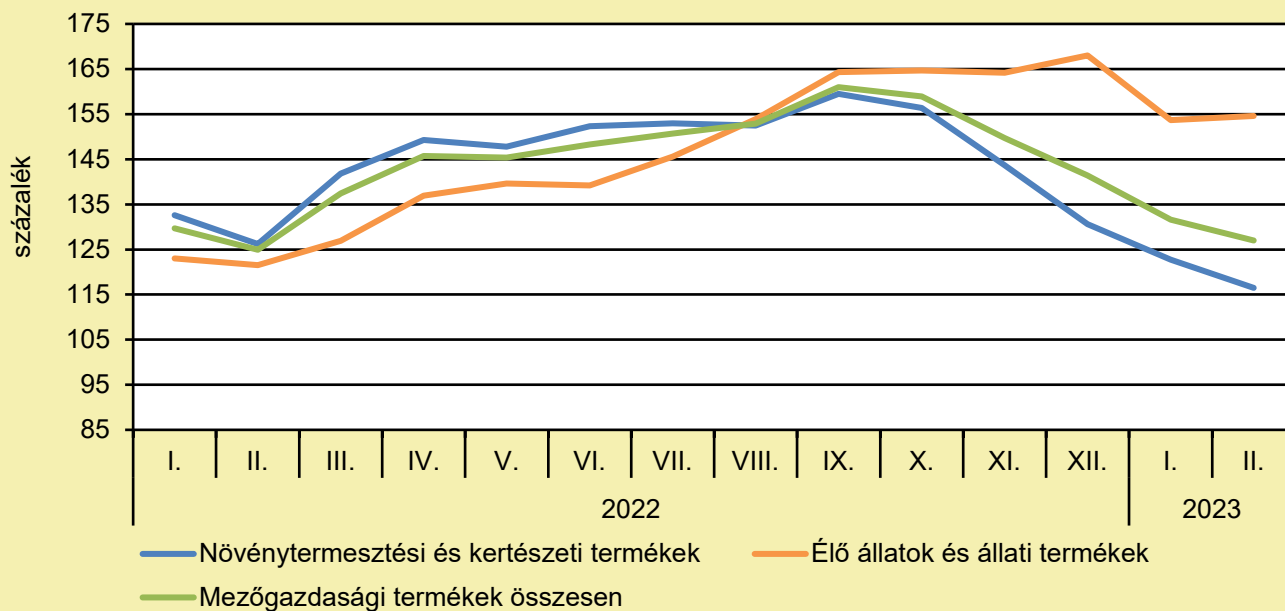
Megjegyzés: A témában a következő friss adatokat a NAK 17. heti Piaci és Árinformációk kiadványában találja.

Forrás: AKI



# AGRÁRÁGAZAT ÁLTALÁBAN

A mezőgazdasági termelői árak alakulása  
(előző év azonos időszaka = 100 százalék)



Megjegyzés: A témában a következő friss adatokat a NAK 20. heti Piaci és Árinformációk kiadványában találja.  
Forrás: KSH-adatok alapján AKI-szerkesztés

# AGRÁRÁGAZAT ÁLTALÁBAN

## A PRECÍZIÓS GAZDÁLKODÁS AKTUÁLIS KÉRDÉSEIT VITATTÁK MEG A SZAKMAI FÓRUMON

(agroforum.hu, április 14.)

Több száz fiatal és közel negyven kiállító részvételével rendezték a „Digitális Agrártájéoló – Fenntarthatóság az élelmiszerláncban” című szakmai kiállítást és konferenciát a Széchenyi István Egyetem Albert Kázmér Mosonmagyaróvári Karán. A hallgatóknak és az ágazatban működő vállalkozásoknak kitűnő kapcsolat-építési lehetőség, egyben az agrárium digitalizációja és a precíziós gazdálkodás aktuális kérdéseit megvitató szakmai fórum is volt ez a rendezvény. A Széchenyi István Egyetem nagy figyelmet fordít arra, hogy az agrárium előtt álló technológiai változások kapcsán is naprakész, piacképes gyakorlati ismereteket nyújtson hallgatóinak. „Ez a program kiemelkedő alkalom arra, hogy hallgatóink már a diploma megszerzése előtt tájékozódjanak a piaci lehetőségekről, kapcsolatokat építsenek az ágazat jelentős vállalkozásaival. A cégek szintén profitálhatnak a hallgatókkal folytatott beszélgetésekből, hiszen akár leendő munkatársaikra is rálehetnek” – fogalmazott a kiállítás megnyitóján dr. Szalka Éva a Széchenyi István Egyetem Albert Kázmér Mosonmagyaróvári Karának dékánja. A délelőtti programon a Széchenyi István Egyetem hallgatói mellett több mezőgazdasági és élelmiszeripari szakközépiskola diákjai is részt vettek. Az interaktív edukáció jegyében a fiatalok szervezeten, egyetemi oktatók vezetésével járták be a kiállítást, segítve ezzel a kapcsolatépítést a jelenlévő cégekkel.

## AZ AGRÁRMINISZTERIUM MINDEN LEHETSÉGES MÓDON SEGÍTI AZ ÖKOLÓGIAI GAZDÁLKODÁS HAZAI ELŐMOZDÍTÁSÁT

(kormany.hu/AM Sajtóiroda, április 15.)

Az Agrárminisztérium kiemelten fontos kérdésként kezeli a biológiai sokféleség megőrzését, és ezzel összefüggésben az ökológiai gazdálkodás támogatását. A jövőnk múlik azon, hogy képesek vagyunk-e a természeti erőforrások mennyiségéhez szabni az igényeinket, és megtaláljuk-e megújításuk lehetőségét, mondta Nagy István agrárminiszter a XXXIII. Biokultúra Tudományos Napon. A tárcavezető kifejtette, ennek a jövőképeknek a megvalósulása érdekében a következő időszak teendőit négy fő pillér mentén szervezik az Agrárminisztériumban. Az első pillér alatt szereplő intézkedések célja a mezőgazdasági és élelmiszeripari vállalkozások versenyképességének növelése és piacra jutásának javítása, illetve a nemzetközi versenyben való helytállásuk fokozása. A minőségi élelmiszer pillér alatt megfogalmazott célok között szerepel az élelmiszer-önellátás biztonságának szavatolása, a minőségi élelmiszer-ellátás biztosítása. A harmadik a zöld jövő pillér, amelynek célja a klímaváltozáshoz alkalmazkodó és környezetkímélő gazdálkodás megteremtése a természeti erőforrások megőrzése mellett. Végül az úgynevezett megújuló vidék pillér egyrészt a vidéki települések fejlesztését határozza meg, másrészt a generációs megújulást a gazdálkodásban. Nagy István arról is beszélt, hogy az elmúlt években a világ más országaihoz hasonlóan Magyarországon is jelentősen nőtt az ökológiai művelésbe vont, ellenőrzött terület nagysága és az ökológiai gazdálkodást folytató gazdaságok száma: 2020-ban 301 430 hektáron folytattak ellenőrzött ökológiai gazdálkodást, amelynek kétharmada már átállt, egyharmada pedig átállás alatt lévő terület volt. Az ökológiai gazdálkodás 2020-ban a hazai mezőgazdasági területek több mint 6 százalékát tette ki, ami jóval magasabb a korábbi, 2,5-3 százalékos aránynál.

# ÉLELMISZERIPAR ÁLTALÁBAN

## TERMÉKTANÁCSOK VEZETŐIVEL EGYEZTETETT A GFM

([storeinsider.hu/GFM](https://storeinsider.hu/GFM), április 14.)

A Gazdasági Versenyhivatallal közösen új online árfigyelő rendszer jön létre, az előkészítést végző munkacsoport már meg is kezdte munkáját – jelentette be Nagy Márton gazdaságfejlesztési miniszter. Felállítanak egy fogyasztóvédelmi adatbázist is az Igazságügyi Minisztérium részvételével, amely segíti, hogy a lakosság a legjobb áron tudja megvásárolni a termékeket. A transzparencia és a verseny növelésével összességében tovább csökkenhet az infláció. Ezt fogja erősíteni a terméktanácsokkal most megkezdett együttműködés is, amely elejét veheti a túlárazásnak és az inflációs spekulációnak. Az egyeztetésen részt vett a Baromfi Termék Tanács és Szakmaközi Szervezet, a Baromfi és Tojás-termelők Szövetsége, a FruitVeB Magyar Zöldség-Gyümölcs Szakmaközi Szervezet és Termék Tanács, a Tej Szakmaközi Szervezet és Termék Tanács, a Vágóállat és Hús Szakmaközi Szervezet és Termék Tanács, a Vetőmag Szövetség Szakmaközi Szervezet és Termék Tanács és a Cukor Termék Tanács és Szakmaközi Szervezet.

## 520 FORINT IS LEHET EGY GOMBÓC FAGYI

([magyarmezogazdasag.hu/infostart.hu](https://magyarmezogazdasag.hu/infostart.hu), április 17.)

Az alapanyagárak drágulása, az energiaszámlák emelkedése és a munkaerőhiány is egyaránt megnehezíti a szektor működését nemcsak idehaza, hanem az Európai Unióban is – mondta a most kezdődő fagyalt-szezonról Erdélyi Dóra, az Oeconomus Gazdaságkutató Alapítvány senior elemzője. Tavaly egy gombóc fagyalt átlagos ára 400–450 forint volt, de idén a Magyar Cukrász Ipartestület elnöke olyan előrejelzést adott, hogy az energia- és alapanyagárak drágulása miatt 10–15 százalékos áremelkedés várható a szezonban. Erdélyi Dóra kijelentette: nagyjából 440–520 forint között lehet egy gombóc ára az idén. Hozzátette: a cukrászok az alapanyagok, az energia drágulását valószínűleg nem minden esetben tudják érvényesíteni az árakban a kereslet várható visszaesése miatt. A vásárlók ugyanis nem vennének fagyaltot, ha olyan drasztikusan megemelnék az árát, amit a drágulás megkövetelne. Mindez a profit és a jövedelmezőség rovására mehet, ráadásul veszélyeztetheti is a vállalkozások működését. További kockázat a munkaerőhiány. A fagyalt árát összevetették néhány európai városban egy 2018-as felmérésben: Berlinben és Bécsben átlagosan 1,4 és 1,5 euró körül mozgott egy gombóc fagyali ára. A legmagasabb Koppenhágában volt 3,8 euróval, itthon ekkor 320 forint körüli volt egy gombóc, mely átszámolva az akkori árfolyamon nagyjából egy eurót tett ki.

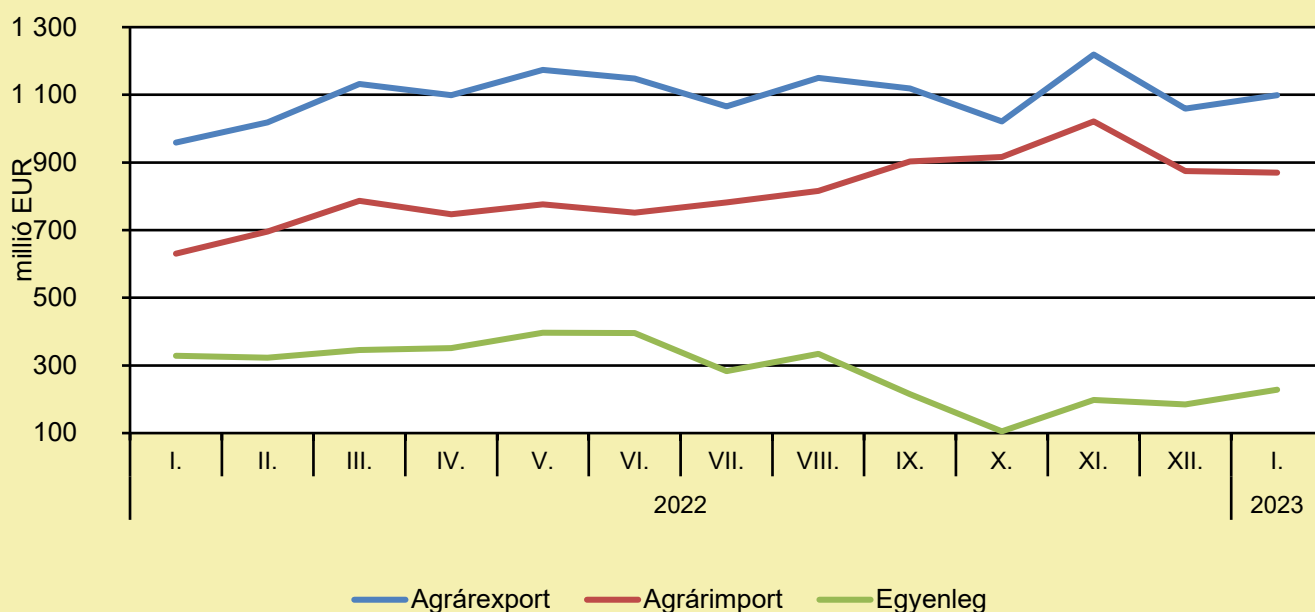
# ÉLELMISZER-KERESKEDELEM

## ÉLELMISZER-KÜLKERESKEDELEM

(KSH-adatok alapján AKI-szerkesztés, április)

A mezőgazdasági és élelmiszeripari termékek exportértéke 14,6, importértéke 38,0 százalékkal emelkedett, az egyenleg pedig 30,3 százalékkal volt kevesebb 2023 januárjában, az előző év azonos időszakához képest. A mezőgazdasági és élelmiszeripari termékek kivitelének értéke 1099 millió eurót, behozatalának értéke 870 millió eurót tett ki, az agrár-külkereskedelem aktívuma 227 millió euró volt 2023 első hónapjában, azaz 100 millió euróval kevesebb, mint egy évvel korábban.

### Az agrár-külkereskedelem havonkénti alakulása



Megjegyzés: A témában a következő friss adatokat a NAK 18. heti Piaci és Árinformációk kiadványában találja.  
Forrás: KSH-adatok alapján AKI-szerkesztés

# ÉLELMISZER-KERESKEDELEM

## REKORDOT DÖNTÖTT TAVALY A MÉLYFAGYASZTOTT ÉLELMISZEREK FORGALMA NÉMETORSZÁGBAN

(termekmix.hu/MTI, április 12.)

A mélyfagyasztott élelmiszerek fogyasztása mind a teljes tétel, mind az egy háztartásra, mind az egy főre jutó mennyiség tekintetében rekordot ért el Németországban 2022-ben. Az egy főre jutó fogyasztás 47,7 kilogrammra nőtt a 2021-es 46,1 kilogrammról. Az egy háztartásra jutó fogyasztás 4,1 kilogrammal 96,4 kilogrammra nőtt 2022-ben az előző évi 92,3 kilogrammról. A mélyfagyasztott élelmiszerek teljes értékesítése pedig tavaly 3,6 százalékkal 3,9 millió tonnára nőtt a 2021-es 3,8 millió tonnáról és így két százalékkal múlta felül a korábbi, 2019-es rekordot. A forgalom eltérően alakult a kiskereskedelemben, illetve a vendéglátásban és a tömegétkeztetésben. Miközben a kiskereskedelemben a 2021-eshez képest 5,5 százalékkal, közel kétmillió tonnára csökkent a forgalom, a céges éttermek, kórházak, bölcsődék, iskolai és egyetemi étkezdék és más gasztronómiai létesítmények forgalma 15 százalékkal, 1,9 millió tonnára emelkedett. A tömegétkeztetés forgalma azonban a látványos növekedés ellenére is elmarad még a pandémia előtti 2019-es rekordév forgalmától. A kiskereskedelmi viszont hat százalékkal meghaladta azt. Az értékesítési árbevétel, az áremelkedések miatt, az ágazatban óriási mértékben megnövekedett. A teljes értékesítési árbevétel 16,4 százalékkal 18,5 milliárd euróra nőtt 2022-ben a 2021-es 15,9 milliárd euróról.

Felelős kiadó:



NEMZETI  
AGRÁRGAZDASÁGI  
KAMARA

Nemzeti Agrárgazdasági Kamara  
H-1115 Budapest, Bartók Béla út 105–113.  
Telefon: +36 80 900 365 (zöld szám)  
[www.nak.hu](http://www.nak.hu)  
[piac@nak.hu](mailto:piac@nak.hu)

A kiadványt összeállítja és szerkeszti:



Agrárközgazdasági Intézet  
H-1093 Budapest, Zsil utca 3–5.  
Telefon: (+36 1) 217-1011  
[www.aki.gov.hu](http://www.aki.gov.hu)  
[aki@aki.gov.hu](mailto:aki@aki.gov.hu)