

2023/25. HÉT

# NAK PIACI ÉS ÁRINFORMÁCIÓK

A NEMZETI AGRÁRGAZDASÁGI KAMARA PIACFIGYELŐ HÍRSZOLGÁLATA

## Állattenyésztés



NEMZETI  
AGRÁRGAZDASÁGI  
KAMARA



Agrárközgazdasági  
Intézet

# KÖSZÖNTŐ



**Tisztelt Tagunk!**

A [Nemzeti Agrárgazdasági Kamara](#) (NAK) legfontosabb feladata, hogy hasznos és értékteremtő szolgáltatásokkal segítse tagjait. Ezek egyike piacfigyelő hírszolgálatunk, a NAK Piaci és Árinformációk.

Heti rendszerességgel frissülő összeállításunk célja, hogy hozzájáruljunk tagjaink magas színvonalú, naprakész informáltságához és ezen keresztül megalapozott üzleti döntéseihez. Kiadványunkban ágazatonként rendszerezve nyújtjuk át Önnek az adott hétre vonatkozó legfrissebb piaci és szakmai információkat – külön a növénytermesztési és az állattenyésztési szektorra.

Felhívom figyelmét, hogy a korábban megjelent összeállítások is folyamatosan elérhetők a NAK honlapján található [archívumban](#).

Őszintén remélem, hogy kiadványunkkal hasznos segítséget tudunk Önnek nyújtani munkájához, vállalkozása sikerességéhez. Visszajelzéseit, javaslatait szívesen fogadjuk a [piac@nak.hu](mailto:piac@nak.hu) e-mail címre.

Üdvözlettel:  
Györfy Balázs

# TARTALOMJEGYZÉK

<b>RÖVIDÍTÉSEK JEGYZÉKE</b>	<b>4</b>
<b>BROJLER</b>	<b>5</b>
<b>PULYKA</b>	<b>12</b>
<b>EGYÉB SZÁRNYAS</b>	<b>14</b>
<b>TOJÁS</b>	<b>15</b>
<b>SERTÉS</b>	<b>20</b>
<b>TEJELŐ TEHÉN</b>	<b>27</b>
<b>HÚSMARHA</b>	<b>33</b>
<b>JUH ÉS KECSKE</b>	<b>40</b>
<b>TAKARMÁNYIPAR</b>	<b>46</b>
<b>HALÁSZAT</b>	<b>47</b>
<b>AGRÁRÁGAZAT ÁLTALÁBAN</b>	<b>48</b>
<b>ÉLELMISZERIPAR ÁLTALÁBAN</b>	<b>50</b>
<b>ÉLELMISZER-KERESKEDELEM</b>	<b>51</b>

## RÖVIDÍTÉSEK JEGYZÉKE

AKI	Agrárközgazdasági Intézet
AKI PÁIR	Agrárközgazdasági Intézet Piaci Árinformációs Rendszer
EU	European Union ( <i>Európai Unió</i> )
AM	Agrárminisztérium
KSH	Központi Statisztikai Hivatal
MNB	Magyar Nemzeti Bank
MTI	Magyar Távirati Iroda
USDA	United States Department of Agriculture ( <i>az Amerikai Egyesült Államok Mezőgazdasági Minisztériuma</i> )

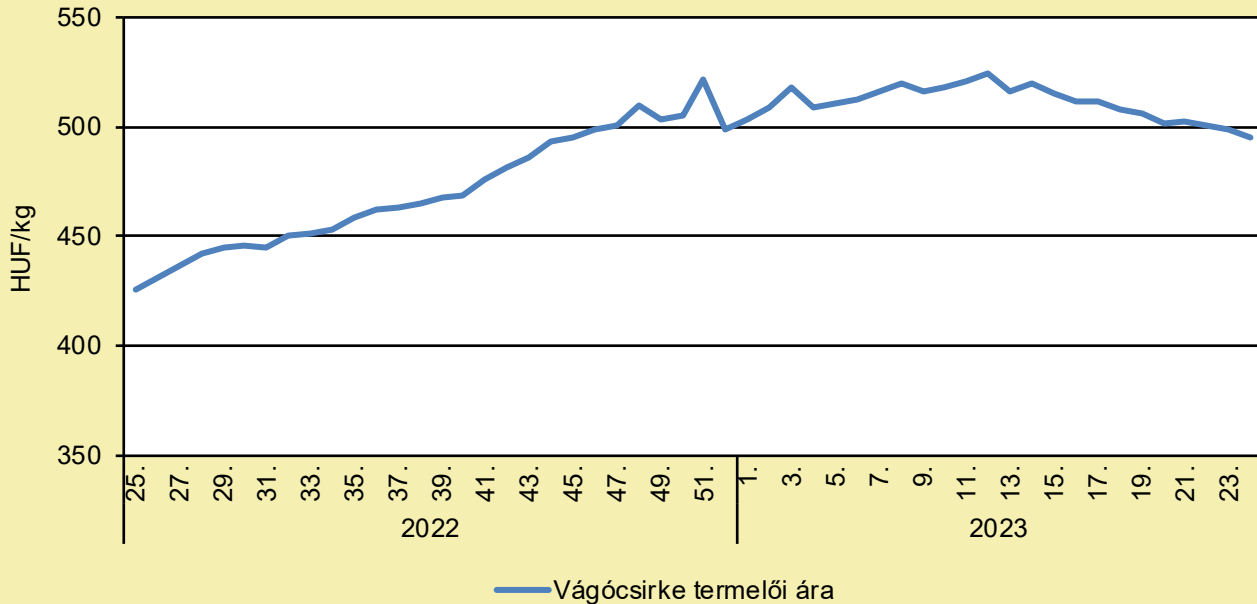
# BROJLER

## A KÖRNYEZETTERHELÉS ÉRTÉKELÉSE KÖRFORGÁSOS SZEMLÉLET ALAPJÁN (magyarmezogazdasag.hu, június 19.)

Míg 2000-ben 14,38 milliárd brojlercsirke volt világszerte, addig 2020-ban már közel 33,1 milliárd, ami jól érzékelteti az ágazat szerepét a Föld egyre nagyobb népességének ételmezésében. Ugyanakkor a brojlercsirkék számának a növekedése egyre több trágya keletkezésével jár együtt, ami potenciálisan szennyezheti a talajt, a felszíni és a felszín alatti vizeket. Szakszerű kezeléséről és hasznosításáról gondoskodni kell. Kiss Nikolett Éva K&H-ösztöndíj-nyertes pályázatának szerkesztett változatát az alábbiakban tesszük közzé a szerző engedélyével. Ennek egyik lehetséges megoldása a komposztálás, ami a szervesanyag-tartalmú melléktermékek hasznosításának régóta alkalmazott módszere. Az alomanyaggal kevert baromfiürülék egyes tulajdonságai – a nagy nitrogén-, nedvesség- és rosttartalom – nem kedveznek a komposztálásnak, azért speciális rendszerre van szükség. Ilyen rendszer a Hosoya komposztálóüzem, amelynek komposztált és pelletált baromfitrágya termék (a továbbiakban CPPL: composted and pelletized poultry litter) a végterméke. Ez környezetkímélő termék ugyan, viszont a feldolgozás folyamatának és a CPPL növénytermesztésben való alkalmazásának környezetre gyakorolt hatásai sem hazánkban, sem nemzetközi szinten nem ismertek. Tehát a kutatás alapját a brojlercsirketrágya anyagában történő hasznosításának (komposztálás) a nyomon követése képezte, amire alkalmas módszer az életciklus-értékelés (Life Cycle Assessment, LCA). Bár az LCA-t elsősorban ipari folyamatok (pl. építőipar, műanyaggyártás, hulladékgazdálkodás stb.) értékelésére fejlesztették ki, az utóbbi egy-két évtizedben már mezőgazdasági folyamatok környezeti szempontú értékelésére is egyre gyakrabban alkalmazzák. További részletek [itt olvashatók](#).

# BROJLER

## A vágócsirke termelői ára Magyarországon (2022–2023)



Forrás: AKI PÁIR (a legfrissebb adatokért kattintson a linkre: <https://pair.aki.gov.hu>)

## A vágócsirke termelői árának változása Magyarországon (HUF/kg)

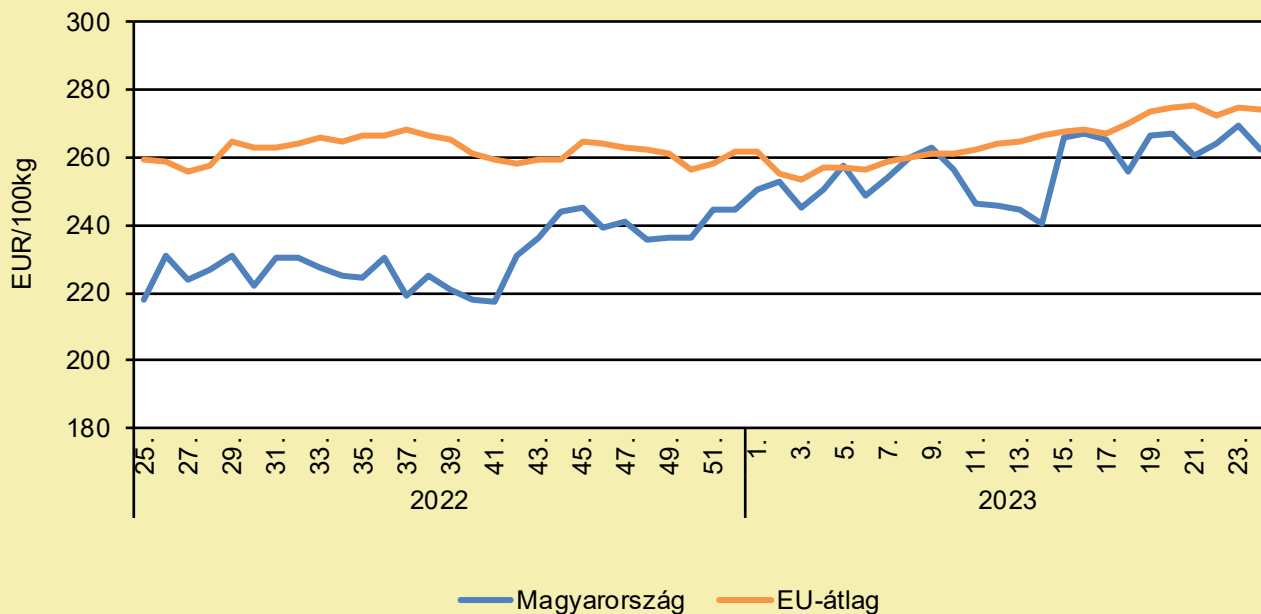
	2022. 24. hét	2023. 23. hét	2023. 24. hét	2023. 24. hét/ 2022. 24. hét (százalék)	2023. 24. hét/ 2023. 23. hét (százalék)
Vágócsirke	426,2	498,5	495,4	116,2	99,4

Megjegyzés: Az élősúlyos termelői ár az áfát és a szállítási költséget nem tartalmazza.

Forrás: AKI PÁIR (a legfrissebb adatokért kattintson a linkre: <https://pair.aki.gov.hu>)

# BROJLER

## Az egész csirke (65 százalékos) feldolgozói értékesítési ára Magyarországon és az EU-ban (2022–2023)



Forrás: AKI PÁIR (a legfrissebb adatokért kattintson a linkre: <https://pair.aki.gov.hu>)

## Az egész csirke (65 százalékos) feldolgozói értékesítési árának változása Magyarországon és az EU-ban (EUR/100 kg)

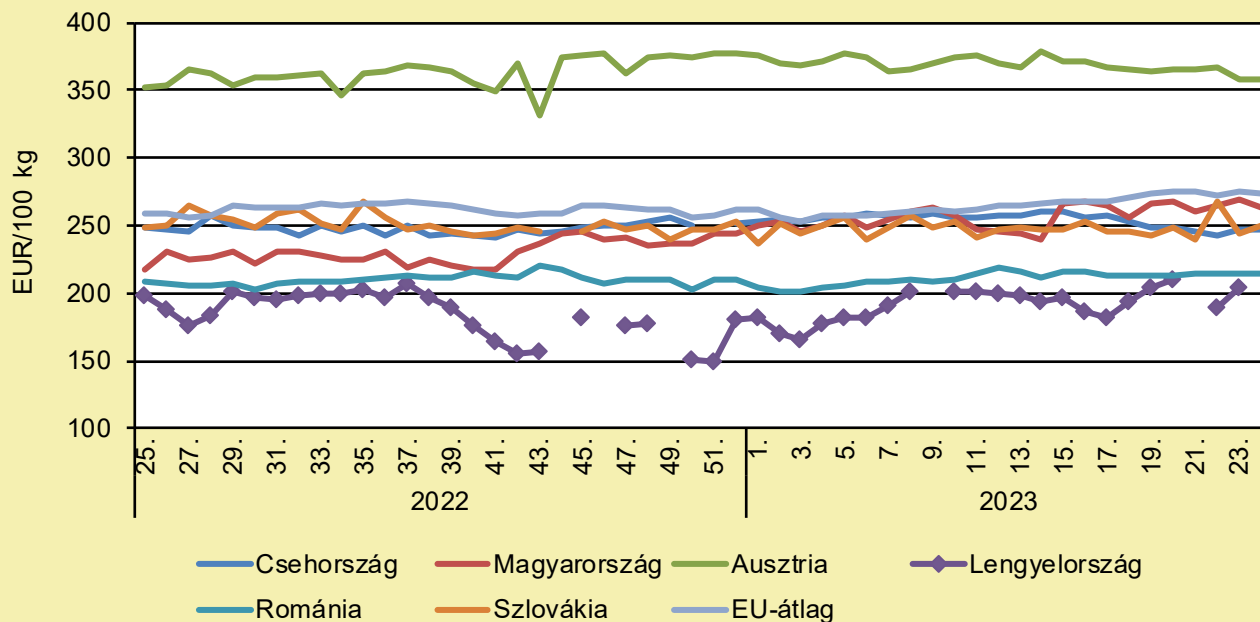
	2022. 24. hét	2023. 23. hét	2023. 24. hét	2023. 24. hét/ 2022. 24. hét (százalék)	2023. 24. hét/ 2023. 23. hét (százalék)
Magyarország	218,8	269,5	262,7	120,0	97,5
EU	259,5	274,9	274,2	105,7	99,8

Megjegyzés: Az ár az áfát nem tartalmazza.

Forrás: AKI PÁIR (a legfrissebb adatokért kattintson a linkre: <https://pair.aki.gov.hu>)

# BROJLER

## Az egész csirke (65 százalékos) feldolgozó értékesítési ára Közép-Európában (2022–2023)



Forrás: Európai Bizottság

## Az egész csirke (65 százalékos) feldolgozó értékesítési árának változása Közép-Európában (EUR/100 kg)

	2022. 24. hét	2023. 23. hét	2023. 24. hét	2023. 24. hét/ 2022. 24. hét (százalék)	2023. 24. hét/ 2023. 23. hét (százalék)
Csehország	246,7	247,7	247,4	100,3	99,9
Magyarország	218,8	269,5	262,7	120,0	97,5
Ausztria	353,3	358,4	358,6	101,5	100,0
Lengyelország	197,5	203,7	–	–	–
Románia	208,4	214,3	214,4	102,9	100,0
Szlovákia	253,4	243,5	249,4	98,4	102,4
EU	259,5	274,9	274,2	105,7	99,8

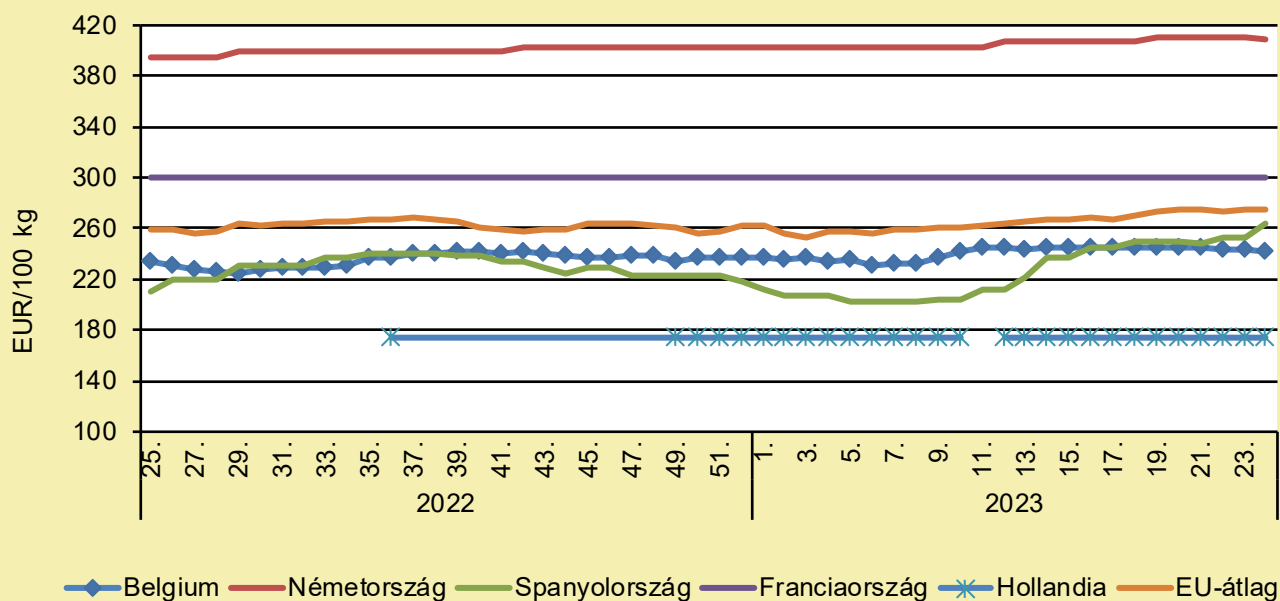
Megjegyzés: Az ár az áfát nem tartalmazza.

Forrás: Európai Bizottság



# BROJLER

## Az egész csirke (65 százalékos) feldolgozó értékesítési ára Nyugat- és Dél-Európában (2022–2023)



Forrás: Európai Bizottság

## Az egész csirke (65 százalékos) feldolgozó értékesítési árának változása Nyugat- és Dél-Európában (EUR/100 kg)

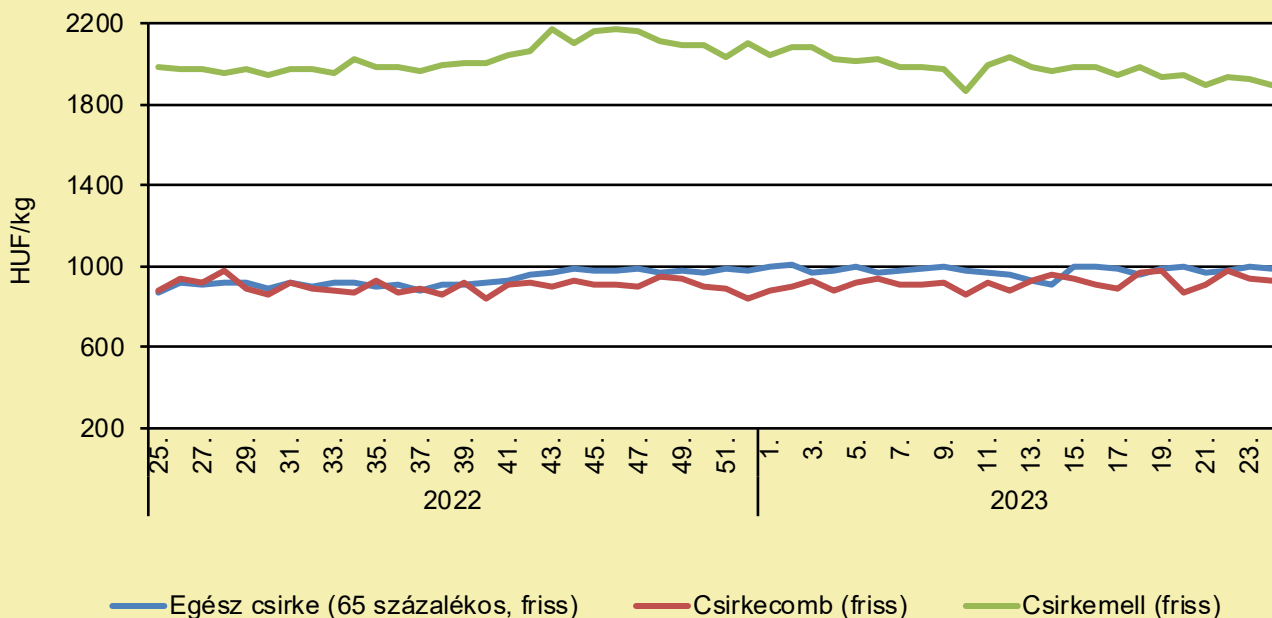
	2022. 24. hét	2023. 23. hét	2023. 24. hét	2023. 24. hét/ 2022. 24. hét (százalék)	2023. 24. hét/ 2023. 23. hét (százalék)
Belgium	233,4	243,3	242,1	103,7	99,5
Németország	394,0	411,0	409,0	103,8	99,5
Spanyolország	210,0	253,4	263,4	125,4	103,9
Franciaország	300,0	300,0	300,0	100,0	100,0
Hollandia	–	174,0	174,0	–	100,0
EU	259,5	274,9	274,2	105,7	99,8

Megjegyzés: Az ár az áfát nem tartalmazza.

Forrás: Európai Bizottság

# BROJLER

## A csirkehúsok feldolgozó értékesítési ára Magyarországon (2022–2023)



Forrás: AKI PÁIR (a legfrissebb adatokért kattintson a linkre: <https://pair.aki.gov.hu>)

## A csirkehúsok feldolgozó értékesítési árának változása Magyarországon (HUF/kg)

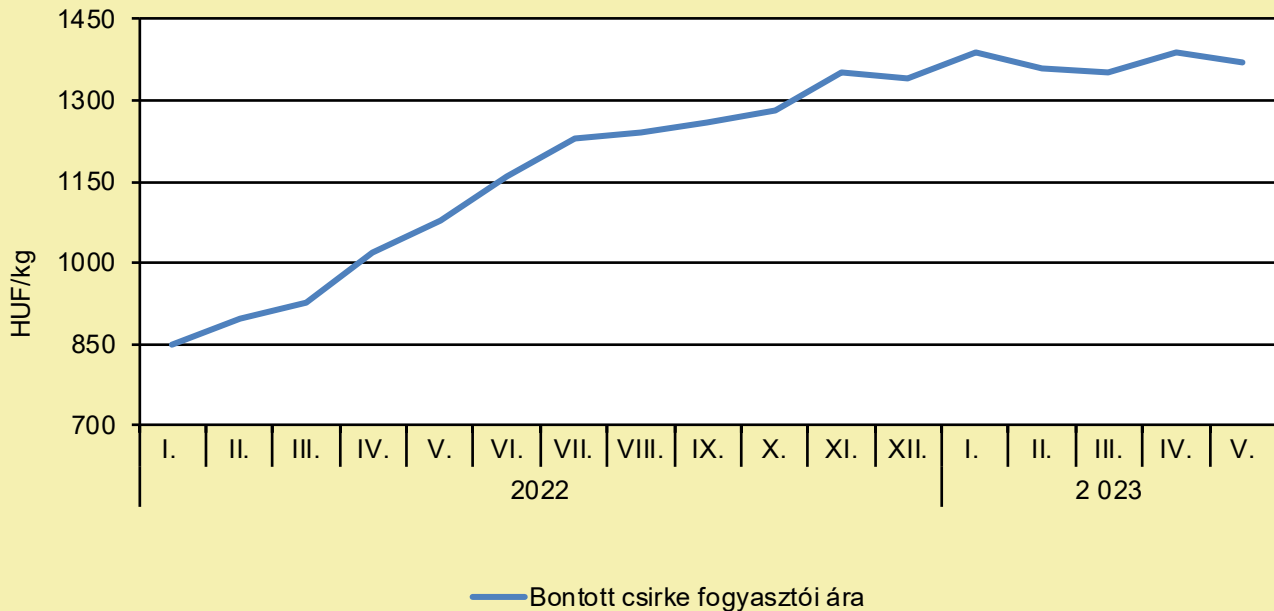
	2022. 24. hét	2023. 23. hét	2023. 24. hét	2023. 24. hét/ 2022. 24. hét (százalék)	2023. 24. hét/ 2023. 23. hét (százalék)
Egész csirke (65 százalékos, friss)	873,1	994,8	990,2	113,4	99,5
Csirkecomb (friss)	915,6	939,6	927,5	101,3	98,7
Csirkemell (friss)	1 925,6	1 925,3	1 899,7	98,7	98,7

Megjegyzés: Az ár az áfát nem tartalmazza.

Forrás: AKI PÁIR (a legfrissebb adatokért kattintson a linkre: <https://pair.aki.gov.hu>)

# BROJLER

## A bontott csirke fogyasztói ára Magyarországon (2022–2023)



Forrás: KSH

## A bontott csirke fogyasztói árának változása Magyarországon (HUF/kg)

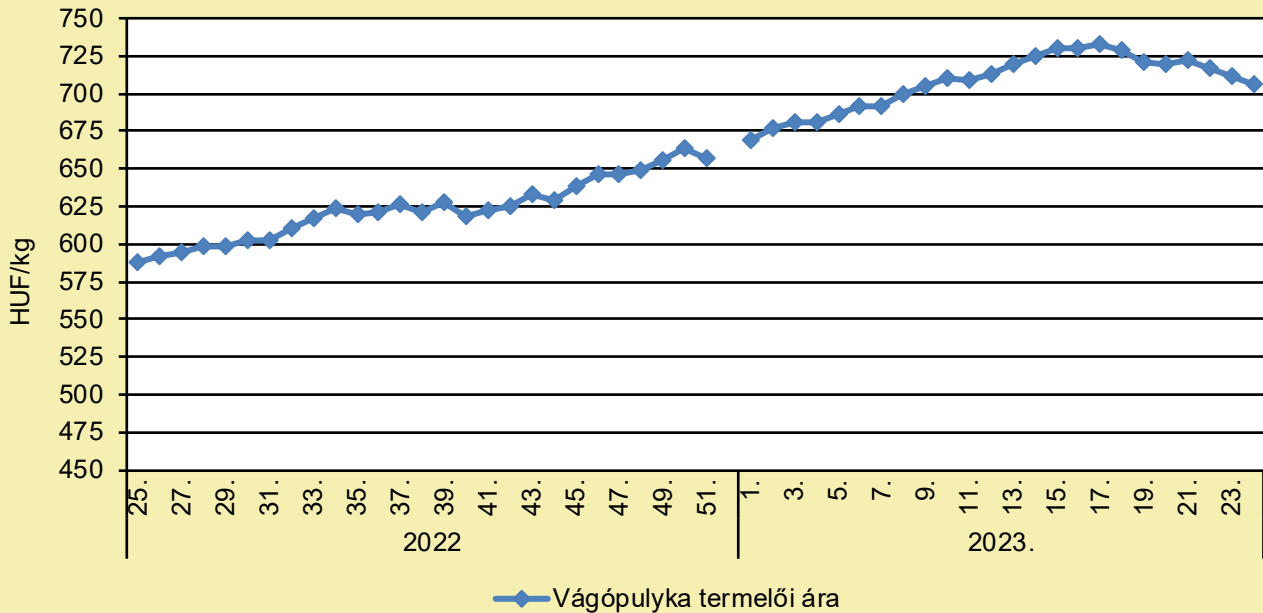
	2022. május	2023. április	2023. május	2023. május/ 2022. május (százalék)	2023. május/ 2023. április (százalék)
Bontott csirke	1080	1 390	1 370	126,9	98,6

Megjegyzés: Az ár az áfát tartalmazza. A témában a következő friss adatokat a NAK 28. heti Piaci és Árinformációk kiadványában találja.

Forrás: KSH

# PULYKA

## A vágópulyka termelői ára Magyarországon (2022–2023)



Forrás: AKI PÁIR (a legfrissebb adatokért kattintson a linkre: <https://pair.aki.gov.hu>)

## A vágópulyka termelői árának változása Magyarországon (HUF/kg)

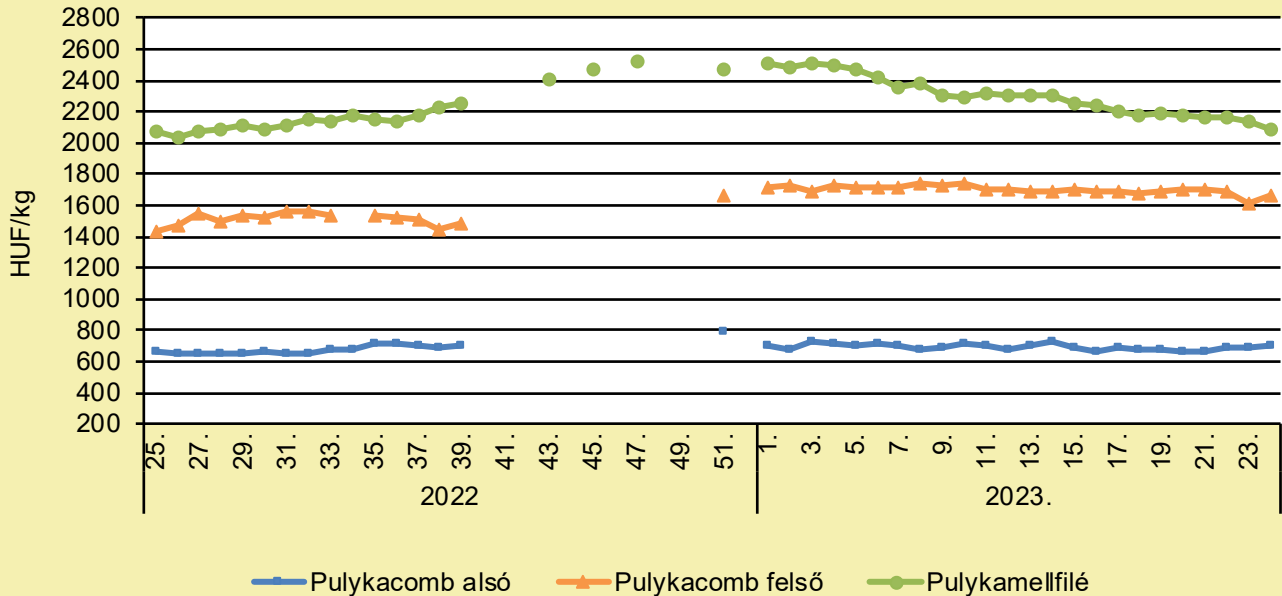
	2022. 24. hét	2023. 23. hét	2023. 24. hét	2023. 24. hét/ 2022. 24. hét (százalék)	2023. 24. hét/ 2023. 23. hét (százalék)
Vágópulyka	579,0	712,1	705,5	121,9	99,1

Megjegyzés: Az ár az áfát nem tartalmazza.

Forrás: AKI PÁIR (a legfrissebb adatokért kattintson a linkre: <https://pair.aki.gov.hu>)

# PULYKA

## A pulykahúsok feldolgozó értékesítési ára Magyarországon (2022–2023)



Forrás: AKI PÁIR (a legfrissebb adatokért kattintson a linkre: <https://pair.aki.gov.hu>)

## A pulykahúsok feldolgozó értékesítési árának változása Magyarországon (HUF/kg)

	2022. 24. hét	2023. 23. hét	2023. 24. hét	2023. 24. hét/ 2022. 24. hét (százalék)	2023. 24. hét/ 2023. 23. hét (százalék)
Pulykacomb alsó	679,8	690,9	706,4	103,9	102,3
Pulykacomb felső	1 390,9	1 613,3	1 658,9	119,3	102,8
Pulykamellfilé	2 076,7	2 141,1	2 092,2	100,7	97,7

Megjegyzés: Az ár az áfát nem tartalmazza.

Forrás: AKI PÁIR (a legfrissebb adatokért kattintson a linkre: <https://pair.aki.gov.hu>)

## EGYÉB SZÁRNYAS

### HOGYAN CSÖKKENTHETŐ AZ AMMÓNIAKIBOCSÁTÁS A BAROMFITELEPEKEN?

(mbtt.hu, június 20.)

A környezeti szempontú gondolkodásban nyújthat segítséget az ammónia gáz emissziós modell (AGEM), amelynek alkalmazását baromfitelepekre is kifejlesztették. A 2021 végén-2022 elején lezajlott megalapozó kutatáshoz a Baromfi Termék Tanács is segítséget nyújtott. Hazánkban az ammónia (NH<sub>3</sub>) az egyik legjelentősebb légköri szennyező anyag, amely főképp a mezőgazdasági tevékenységből származik. A beavatkozási lehetőségek felismerésének érdekében az AGEM-B segíti megérteni a farm szintű ammóniakibocsátás folyamatát, és ösztönzi a környezeti szempontú gondolkodást. Az alkalmazás pulyka, pecsenyekacsa, brojlercsirke, tojótyúk és jérce nevelő telepek esetében használható. A baromfiágazati webes alkalmazásba Google-azonosítóval lehet belépni, elérhetősége: <https://agem-b.helion.hu>. Az eszköz segítségével javítható az állatok nitrogén-retenciója és csökkenthető a telepi szintű ammónia-emisszió. Emellett a modell segít a fenntartható termelési folyamatok és beavatkozások tervezésében, végrehajtásában. Mivel a számítások több változatban is lefuttathatók, vizsgálhatóvá válik a különböző ammóniaemisszió-csökkentési lehetőségek alkalmazásának hatása. További részletek [itt érhetők el](#).

### KAPKODNAK KÜLFÖLDÖN EZÉRT A MAGYAR LUXUSHÚSÉRT

(agrarszektor.hu, június 17.)

A Tasteatlas összegyűjtötte az 50 legjobb nemzeti belsőségből készült ételt és a lista 27. helyére került a magyarországi hizott libamáj. Habár rengeteg étteremben megtalálható ez az étel hazánkban, az otthoni asztalokra ritkán jut, már csak azért is, mert 20 ezer forint kilója. Fel kell azonban készülni arra, hogy a fenntartható élelmezés miatt lehet, hogy le kell mondani a „foie gras-ról”, ugyanakkor egyelőre még az Európa Parlamentnek sincs egyértelmű válasza a libák tömésével kapcsolatban. A magyar libamáj egy krémes és bársonyos finomság, amely a liba vagy kacsa feldolgozott májából készül. A magyar libamáj világhírű, és az ország a világ második legnagyobb libamájtermelője. A máj attól lesz krémes, bársonyos állagú, hogy tömik az állatot. Sok ország döntött úgy már korábban, hogy berekesztik ezt a tevékenységet, nemrég pedig a brit uralkodó, III. Károly tiltotta be az angol királyi rezidenciákon a kényszertömött kacsa vagy liba májából készült ételeket – írja a Pénzcentrum. Itthon azonban szabad az út, ugyanis a hizott libából előállított termékeket – így a hizott libamájat is – a Hungarikum Bizottság 2013-ban felvette a Hungarikumok Gyűjteményébe. Az 1998-as magyar állatvédelmi törvény szerint tilos az állatot kényszer-takarmányozásra fogni, de ez alól kivételt kapott a házilagos liba- és kacsatömés, amit gazdasági-szociális megfontolásokkal indokoltak. További részletek [itt olvashatók](#).

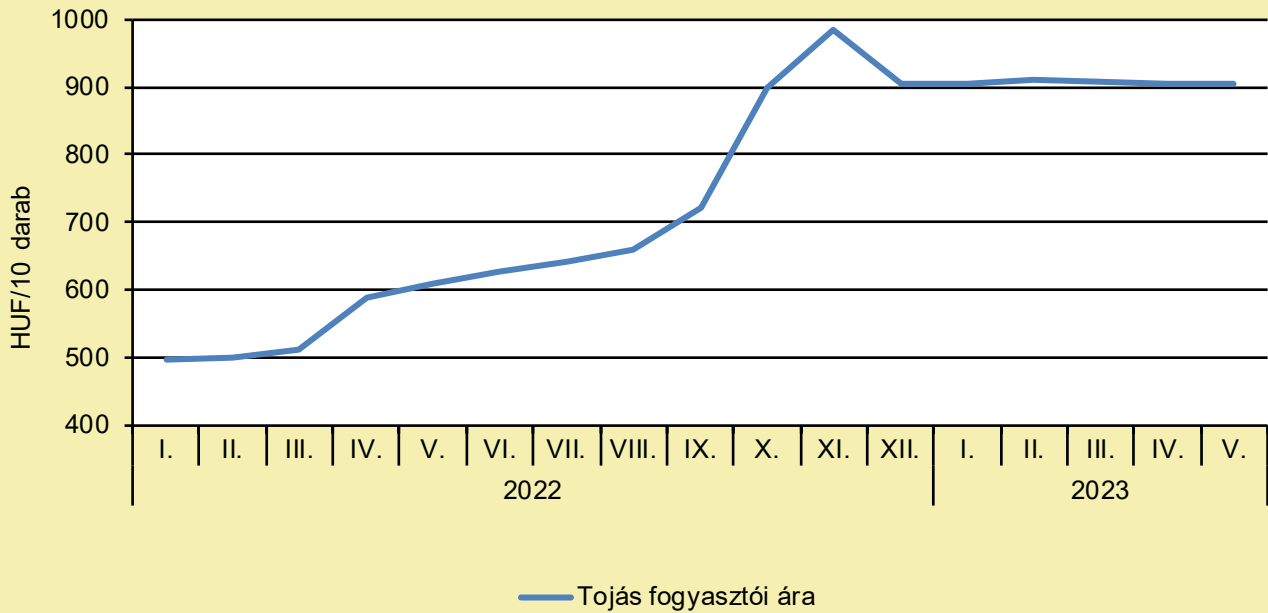
### BAROMFI ÁLLATJÓLÉTI TÁMOGATÁS

(agrotrend.hu, június 14.)

A baromfi ágazatban igénybe vehető állatjóléti támogatások feltételeiről szóló 11/2019. (IV. 1.) AM rendelet (a továbbiakban: Támogatási rendelet) 2. § (1) bekezdés a) - d) pontjai szerinti tevékenységekre – a takarmány nem kívánatos anyag tartalma mentességének biztosítására; a kíméletes állatmozgatás és szállítás biztosítására; a megfelelő épületmikroklíma biztosítására; a csökkentett nyersfehérje-tartalmú takarmány használatára – az előírásokon túlmutató állatjóléti kötelezettségvállalás ellentételezésére vissza nem térítendő támogatás vehető igénybe. További részletek [itt olvashatók](#).

# TOJÁS

## A tojás fogyasztói ára Magyarországon (2022–2023)



Forrás: KSH

## A tojás fogyasztói árának változása Magyarországon (HUF/10 darab)

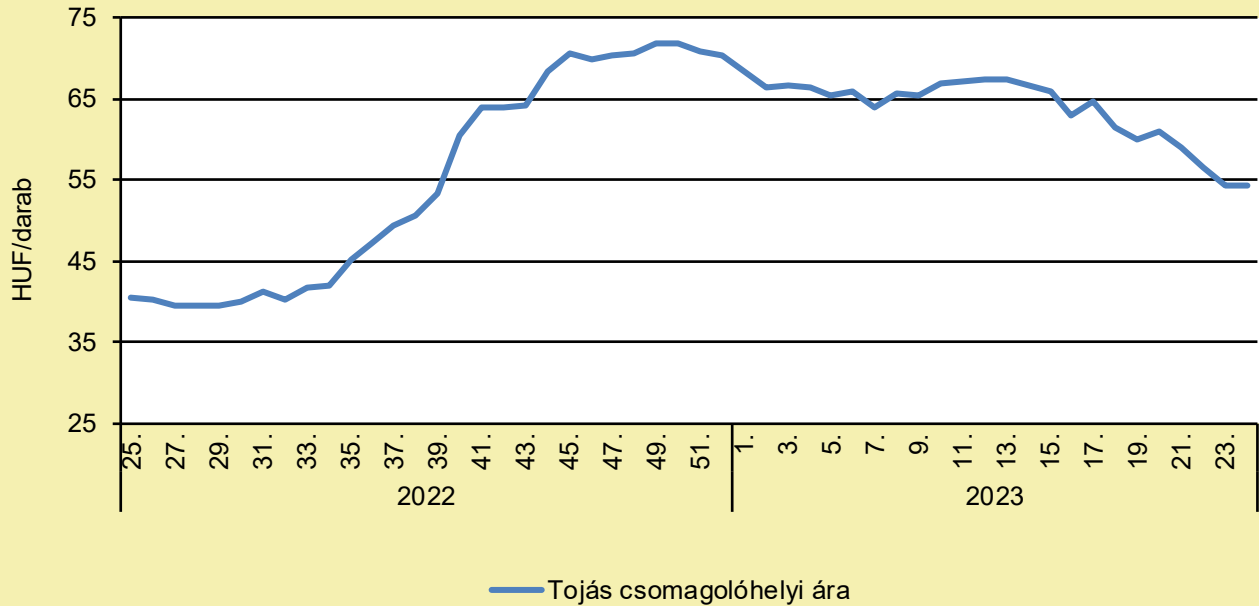
	2022. május	2023. április	2023. május	2023. május/ 2022. május (százalék)	2023. május/ 2023. április (százalék)
Tojás	609	904	906	148,8	100,2

Megjegyzés: Az ár az áfát tartalmazza. A témában a következő friss adatokat a NAK 28. heti Piaci és Árinformációk kiadványában találja.

Forrás: KSH

# TOJÁS

## A tojás (barna héjú, ketreces, M+L) csomagolóhelyi ára Magyarországon (2022–2023)



Forrás: AKI PÁIR (a legfrissebb adatokért kattintson a linkre: <https://pair.aki.gov.hu>)

## A tojás (barna héjú, ketreces, M+L) csomagolóhelyi árának változása Magyarországon (HUF/darab)

	2022. 24. hét	2023. 23. hét	2023. 24. hét	2023. 24. hét/ 2022. 24. hét (százalék)	2023. 24. hét/ 2023. 23. hét (százalék)
Tojás	41,0	54,2	54,2	132,2	100,0

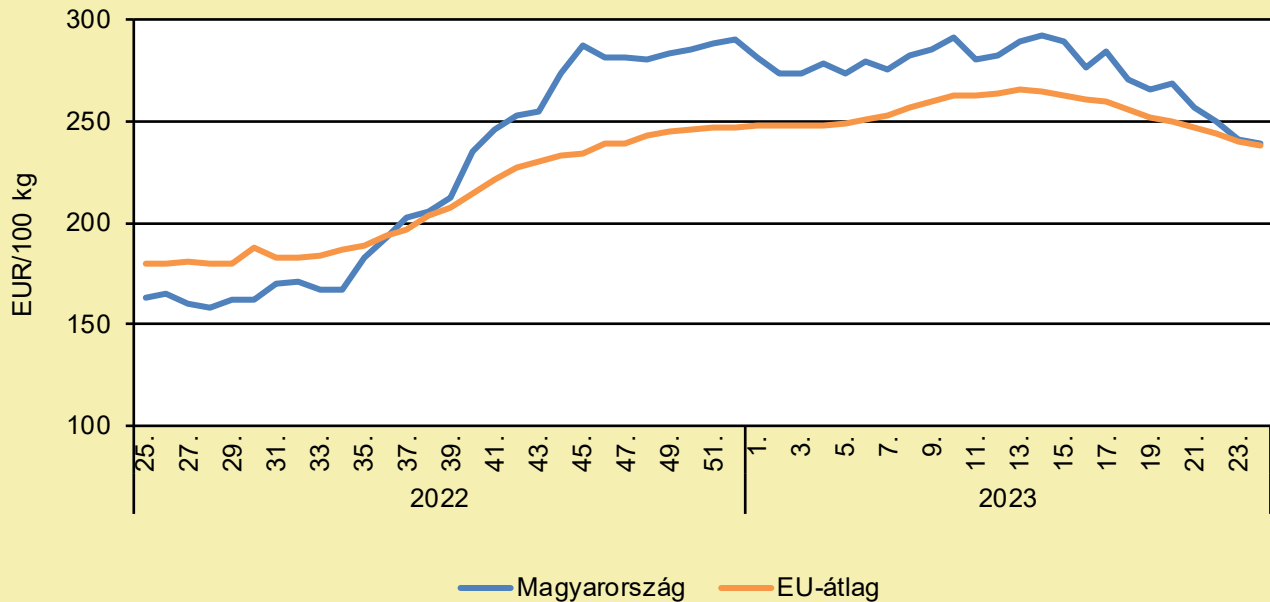
Megjegyzés: Az ár az áfát nem tartalmazza.

Forrás: AKI PÁIR (a legfrissebb adatokért kattintson a linkre: <https://pair.aki.gov.hu>)



# TOJÁS

## A tojás (M+L) csomagolóhelyi ára Magyarországon és az EU-ban (2022–2023)



Forrás: Európai Bizottság, AKI PÁIR

## A tojás (M+L) csomagolóhelyi árának változása Magyarországon és az EU-ban (EUR/100 kg)

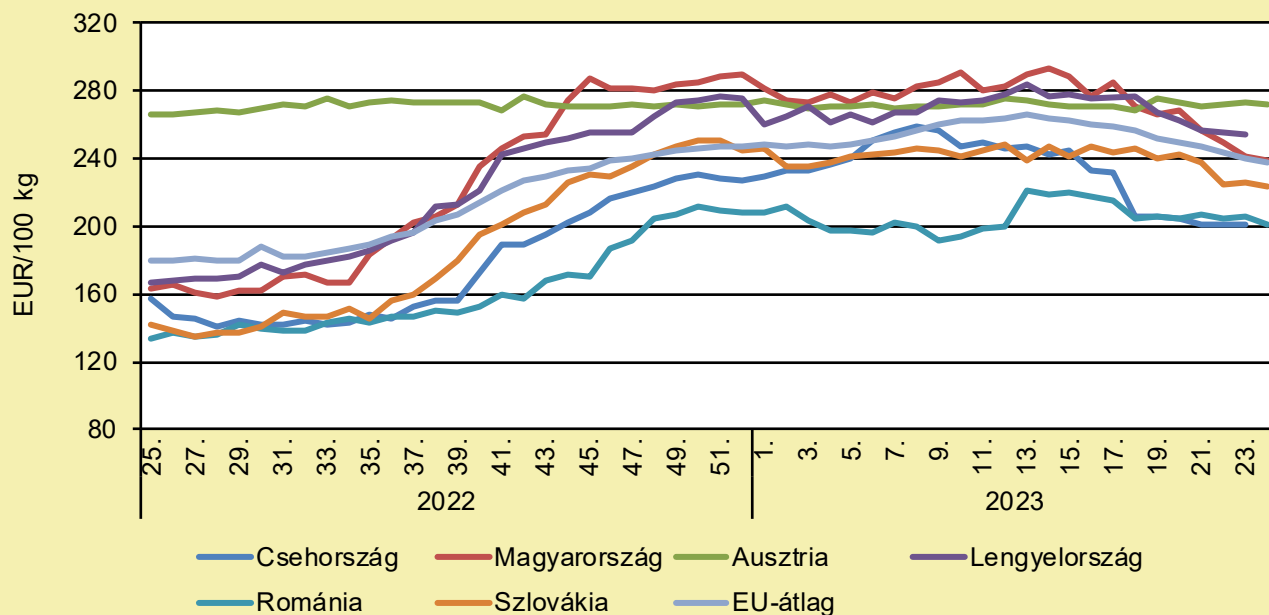
	2022. 24. hét	2023. 23. hét	2023. 24. hét	2023. 24. hét/ 2022. 24. hét (százalék)	2023. 24. hét/ 2023. 23. hét (százalék)
Magyarország	166,9	241,0	239,2	143,3	99,3
EU	180,9	240,0	237,9	131,5	99,1

Megjegyzés: Az ár az áfát nem tartalmazza.

Forrás: Európai Bizottság, AKI PÁIR

# TOJÁS

A tojás (M+L) csomagolóhelyi ára Közép-Európában (2022–2023)



Forrás: Európai Bizottság

A tojás (M+L) csomagolóhelyi árának változása Közép-Európában (EUR/100 kg)

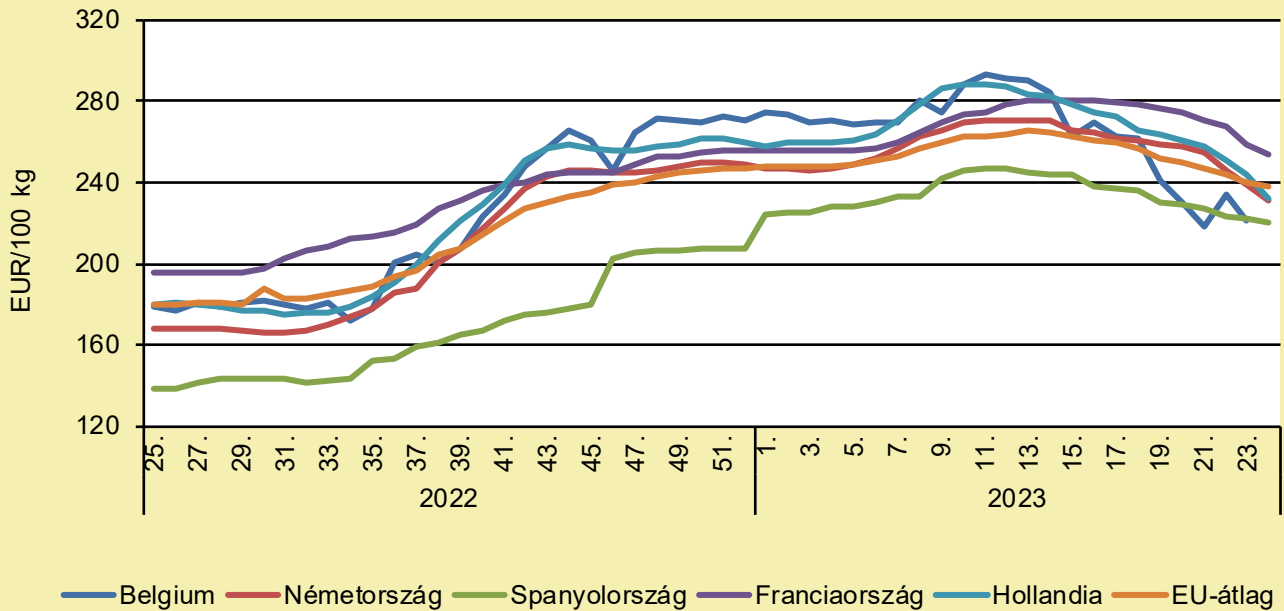
	2022. 24. hét	2023. 23. hét	2023. 24. hét	2023. 24. hét/ 2022. 24. hét (százalék)	2023. 24. hét/ 2023. 23. hét (százalék)
Csehország	154,0	201,3	–	–	–
Magyarország	166,9	241,0	239,2	143,3	99,3
Ausztria	267,8	273,0	271,5	101,4	99,5
Lengyelország	170,6	254,4	–	–	–
Románia	136,7	206,4	201,2	147,1	97,5
Szlovákia	141,9	225,6	223,2	157,3	98,9
EU	180,9	240,0	237,9	131,5	99,1

Megjegyzés: Az ár az áfát nem tartalmazza.

Forrás: Európai Bizottság

# TOJÁS

## A tojás (M+L) csomagolóhelyi ára Nyugat- és Dél-Európában (2022–2023)



Forrás: Európai Bizottság

## A tojás (M+L) csomagolóhelyi árának változása Nyugat- és Dél-Európában (EUR/100 kg)

	2022. 24. hét	2023. 23. hét	2023. 24. hét	2023. 24. hét/ 2022. 24. hét (százalék)	2023. 24. hét/ 2023. 23. hét (százalék)
Belgium	177,5	221,4	–	–	–
Németország	167,9	238,5	231,3	137,8	97,0
Spanyolország	138,7	222,2	220,6	159,1	99,3
Franciaország	198,3	258,6	253,3	127,7	98,0
Hollandia	179,0	244,0	232,0	129,6	95,1
EU	180,9	240,0	237,9	131,5	99,1

Megjegyzés: Az ár az áfát nem tartalmazza.

Forrás: Európai Bizottság

# SERTÉS

## MEGKEZDTÉK A HENTESÜZLETEK TÁMOGATÁSÁNAK KIFIZETÉSÉT

(agroinform.hu, június 16)

Megkezdte a támogatás kifizetését az Agrárminisztérium, mellyel a Herman Ottó Intézetet bízta meg. A februárban meghirdetett pályázat sikerét az bizonyítja, hogy 813 üzlet összesen 2 milliárd 515 millió forint értékben nyert el támogatást – közölte Nagy István agrárminiszter. A tárcavezető hangsúlyozta, a kormány továbbra is elkötelezett a magyar vidék és a kistelepülések támogatása mellett. Ezért döntöttek úgy, hogy a jelenlegi gazdasági kihívások mellett is támogatják a mikrovállalkozásként működő hentesüzleteket – tette hozzá. Nagy István emlékeztetett, a támogatással olyan mikrovállalkozások élhetnek, amelyek tevékenységi körébe beletartozik a hús- és hentesáru kiskereskedelme, és azt a 2022. évben ténylegesen végezték is. A pályázat elnyerésének további feltétele volt annak vállalása, hogy a vállalkozás legalább 2023. december 31-ig folytatja a tevékenységét. Fontos kikötés volt, hogy a pályázó a kérelem benyújtásakor nem állhatott felszámolási, végelszámolási vagy kényszerőrlési eljárás alatt, illetve, hogy köztartozásmentes legyen. Egy vállalkozás egy pályázat benyújtására kapott lehetőséget, függetlenül az általa üzemeltetett húsboltok számától, maximum 3,5 millió forint értékben. A nyertes pályázók a támogatást közműdíjak (víz, gáz, villany, távfűtés, csatornadíj, telefondíj) finanszírozására, helyiségbérlet díjak rendezésére, valamint munkabér és annak járulékainak megfizetésére fordíthatják. Az agrárminiszter kiemelte, a kis hentesüzletek, mint a helyi ellátás szereplői, hozzájárulnak az élelmezésbiztonság megvalósulásához, annak fenntartásához és emellett munkát biztosítanak az ott élőknek. Ezek az üzletek képezik a kistelepülések népességmegtartó erejét, ezért támogatásuk társadalmi és demográfiai szempontból is kiemelten fontos – fűzte hozzá a miniszter.

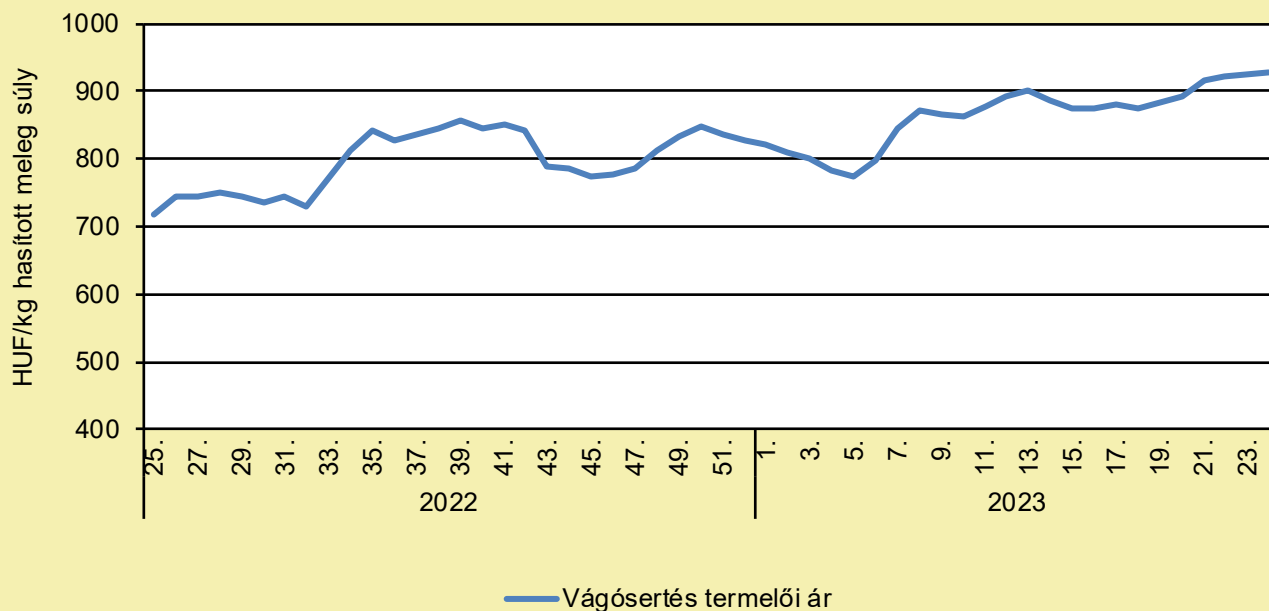
## A SZABVÁNYOK MEGNÖVELIK A SERTÉSHÚS ELŐÁLLÍTÁSÁNAK KÖLTSÉGEIT

(agroforum.hu, június 17.)

A rekord sertésárak ösztönözhatték a gazdálkodókat, hogy bővítsék állományukat, de a költséges állattenyésztési szabályozás, a csökkenő kereslet és a sertésbetegségek terjedése inkább az Európai Unió sertéshús exportőri vezető pozíciójának hanyatlására utal. „Vakon repülünk” – mondta Carole Joliff gazdálkodó, aki Franciaország sertésenyésztő térségének szívében, Bretagne-ban gazdálkodik. „Szeretnénk befektetni, de nem tudjuk, merre tartunk.” A sertésárak tavaly megugrottak Európában, a magas gabona- és energiaköltségek miatt csökkentették a termelést. A korábbi ciklusokkal ellentétben az európai tenyésztők nem sietnek a termelés felfuttatására annak ellenére, hogy az idej rekordárak sok gazdaságban visszaállították az árrést. Elemzők szerint az Európai Unió sertéshústermelése 2023-ban második éve esik vissza, így a kumulált csökkenés 10 százalék körülire mérséklődhet, és a termelés tovább csökkenhet a következő években. „Ez egy strukturális váltás” – mondta Jean-Paul Simier, húselemző és a Cyclope francia nyersanyagpiaci felmérés munkatársa. Az EU sertéshúsparát az elmúlt évtizedben az orosz kereskedelmi embargó, az afrikai sertéspestis nyugat felé terjedése és a COVID-19 világvárvány sújtotta. Miután kilábaltak ezekből a válságokból, amit a kínai kereslet kitörése segített, úgy tűnik, hogy az európai termelőkre nehezedő nyomás kiéleződött. A gazdálkodók attól tartanak, hogy az EU állattenyésztési szabályozásának átalakítása miatt fokozatosan megszűnnek a telepek, és több farmra kiterjesztik az ipari szennyezési határértékeket, milliárdokba kerül majd, és az EU sertéshúsát kivonják az exportról és a belső piacról. Az elkövetkező évben véglegesítendő változtatások lehetséges hatásai nem egyértelműek, mivel az EU-államok vitáznak az Európai Bizottsággal, amely a fenntarthatósági célok elérésére törekszik. Egy tanulmányban úgy becsülik, hogy a sertésistállók gyors megszüntetése 2025-ig közel negyedével csökkenti a sertéshústermelést, és csaknem felével emeli az árakat. További részletek [itt olvashatók](#).

# SERTÉS

## A hazai termelésből származó vágósertés termelői ára Magyarországon (2022–2023)



Forrás: AKI PÁIR (a legfrissebb adatokért kattintson a linkre: <https://pair.aki.gov.hu>)

## A hazai termelésből származó vágósertés termelői árának változása Magyarországon (HUF/kg hasított meleg súly)

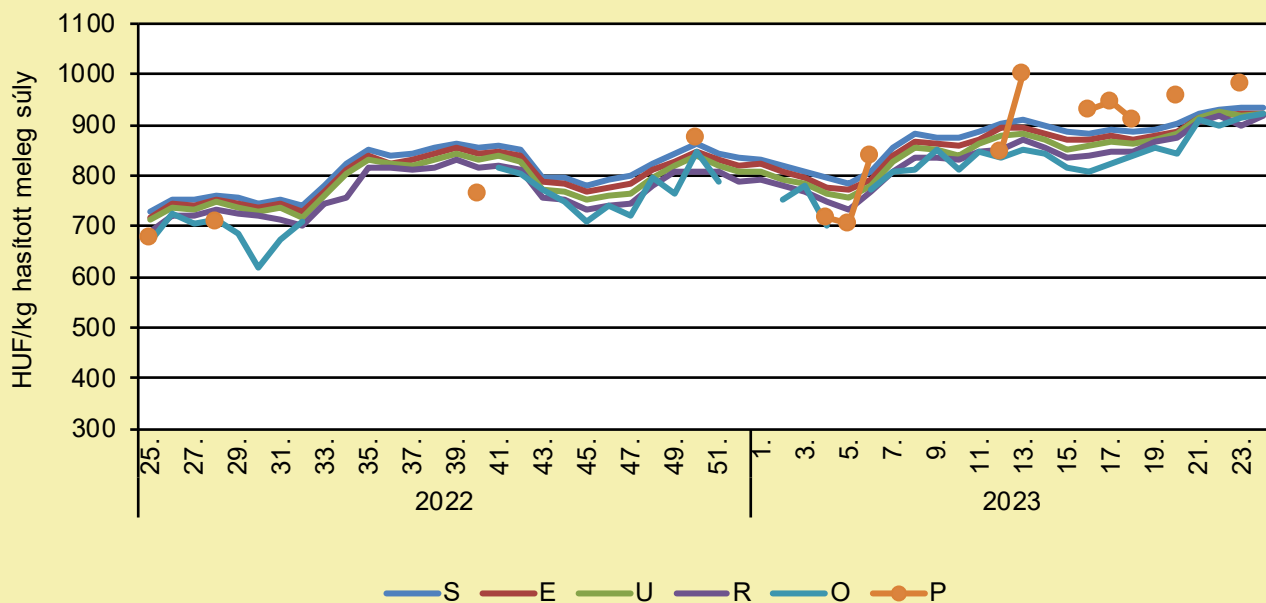
	2022. 24. hét	2023. 23. hét	2023. 24. hét	2023. 24. hét/ 2022. 24. hét (százalék)	2023. 24. hét/ 2023. 23. hét (százalék)
Hazai vágósertés	706,7	925,2	926,5	131,1	100,1

Megjegyzés: A termelői ár az áfát és a szállítási költséget nem tartalmazza.

Forrás: AKI PÁIR (a legfrissebb adatokért kattintson a linkre: <https://pair.aki.gov.hu>)

# SERTÉS

## A hazai termelésből származó vágósertés termelői ára minőségi kategóriánként Magyarországon (2022–2023)



Forrás: AKI PÁIR (a legfrissebb adatokért kattintson a linkre: <https://pair.aki.gov.hu>)

## A hazai termelésből származó vágósertés minőségi kategóriánkénti termelői árának változása Magyarországon (HUF/kg hasított meleg súly)

	2022. 24. hét	2023. 23. hét	2023. 24. hét	2023. 24. hét/ 2022. 24. hét (százalék)	2023. 24. hét/ 2023. 23. hét (százalék)
„S” osztály	714,9	932,7	935,1	130,8	100,3
„E” osztály	703,8	920,6	922,8	131,1	100,2
„U” osztály	690,1	916,0	923,1	133,8	100,8
„R” osztály	668,7	896,8	917,3	137,2	102,3
„O” osztály	644,6	914,2	921,6	143,0	100,8
„P” osztály	...	982,9	...	...	...

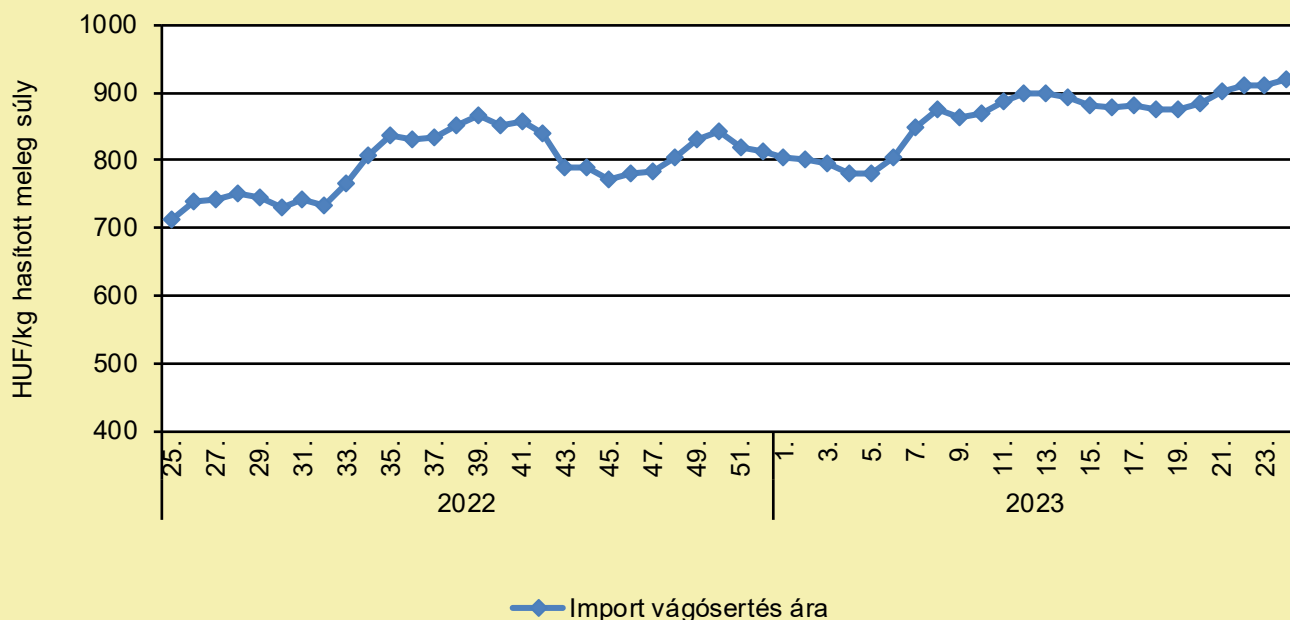
... = Adatvédelmi korlátok miatt nem közölhető adat.

Megjegyzés: A termelői ár az áfát és a szállítási költséget nem tartalmazza.

Forrás: AKI PÁIR (a legfrissebb adatokért kattintson a linkre: <https://pair.aki.gov.hu>)

# SERTÉS

## Az importból származó vágósertés vágóhídi belépési ára Magyarországon (2022–2023)



Forrás: AKI PÁIR (a legfrissebb adatokért kattintson a linkre: <https://pair.aki.gov.hu>)

## Az importból származó vágósertés vágóhídi belépési árának változása Magyarországon (HUF/kg hasított meleg súly)

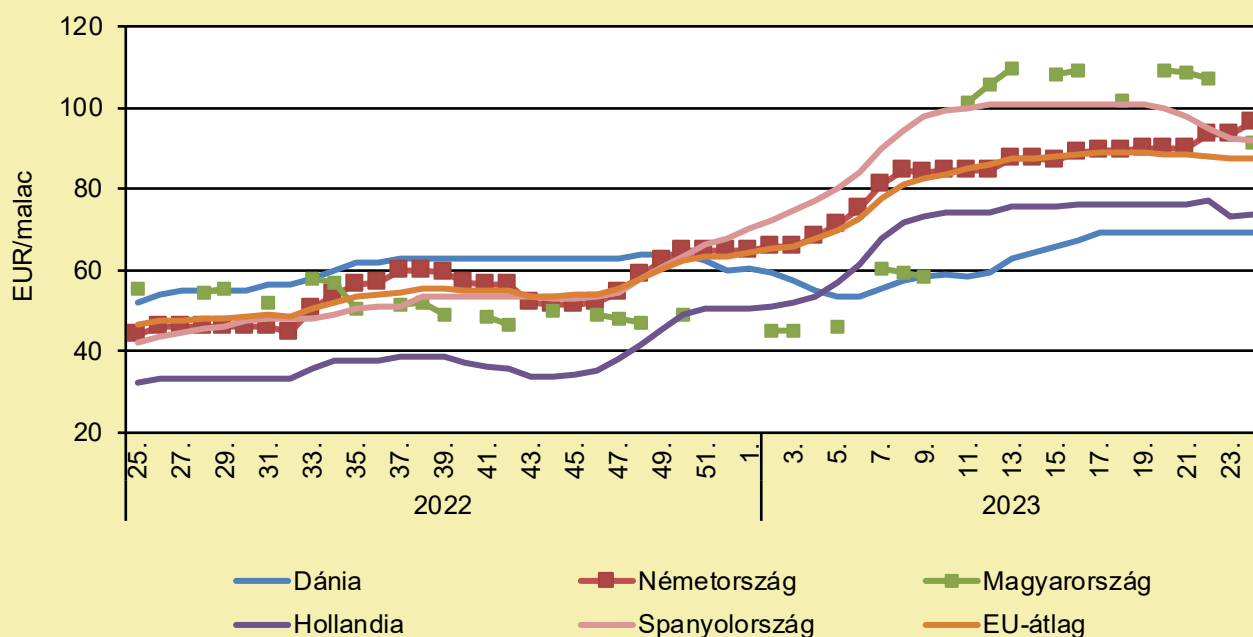
	2022. 24. hét	2023. 23. hét	2023. 24. hét	2023. 24. hét/ 2022. 24. hét (százalék)	2023. 24. hét/ 2023. 23. hét (százalék)
Import vágósertés	721,5	911,4	920,6	127,6	101,0

Megjegyzés: A sertések termelői ára a vágóhíd kapujában, a szállítási költséget tartalmazza, az áfát nem.

Forrás: AKI PÁIR (a legfrissebb adatokért kattintson a linkre: <https://pair.aki.gov.hu>)

# SERTÉS

## Malacárak Magyarországon és az EU-ban (2022–2023)



Forrás: Európai Bizottság

## A malacárak változása Magyarországon és az EU-ban (EUR/malac)

	2022. 24. hét	2023. 23. hét	2023. 24. hét	2023. 24. hét/ 2022. 24. hét (százalék)	2023. 24. hét/ 2023. 23. hét (százalék)
Dánia	51,9	69,3	69,3	133,5	100,0
Németország	44,0	93,7	96,5	219,3	103,0
Magyarország	58,1	–	91,5	157,6	–
Hollandia	31,0	73,3	73,8	237,9	100,7
Spanyolország	41,7	92,7	92,0	220,7	99,2
EU-átlag	46,6	88,1	87,5	188,0	99,3

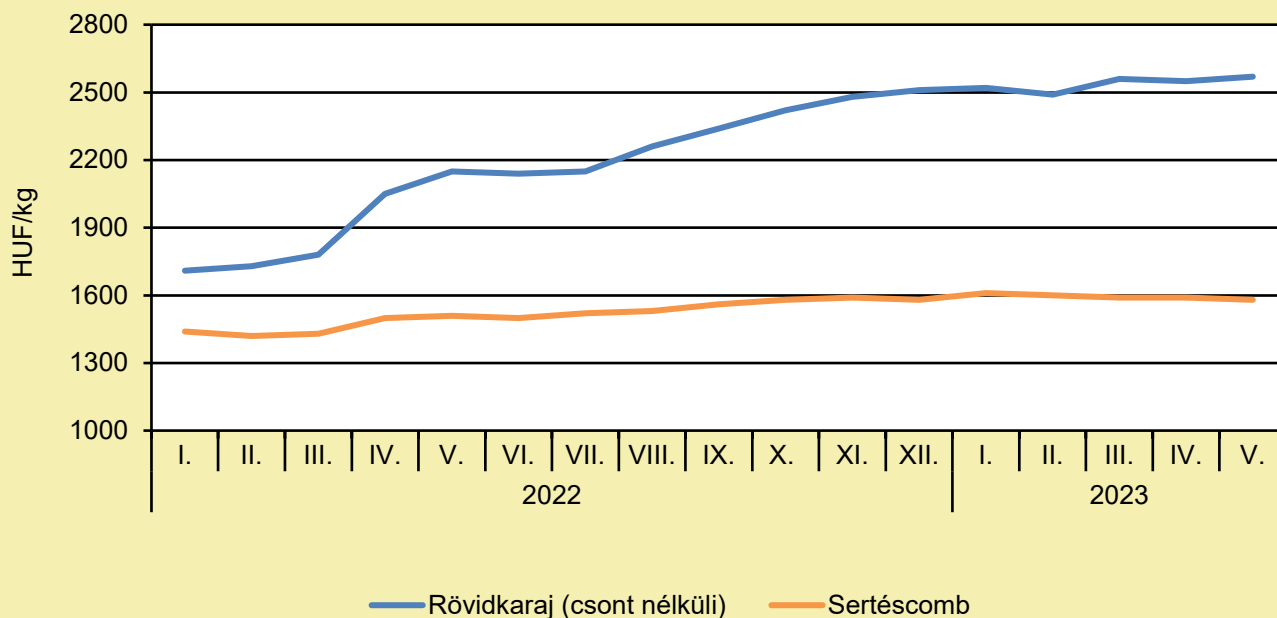
Megjegyzés: Az ár az áfát nem tartalmazza.

Forrás: Európai Bizottság



# SERTÉS

## A sertéshúsok fogyasztói ára Magyarországon (2022–2023)



Forrás: KSH

## A sertéshúsok fogyasztói árának változása Magyarországon (HUF/kg)

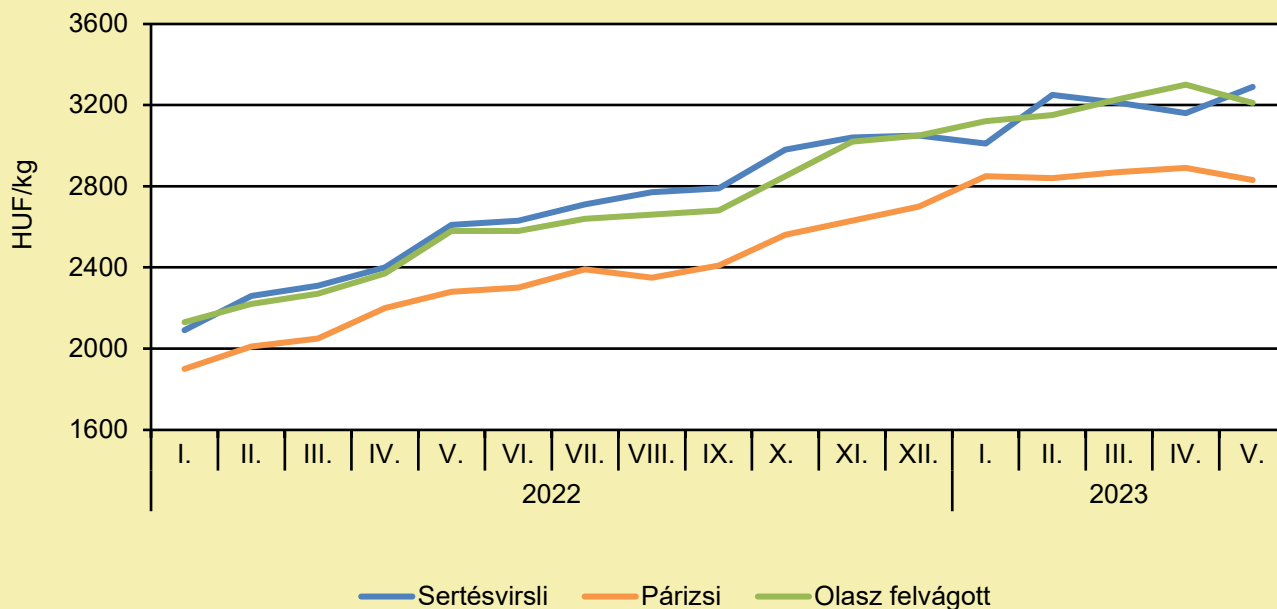
	2022. május	2023. április	2023. május	2023. május/ 2022. május (százalék)	2023. május/ 2023. április (százalék)
Rövidkaraj	2 150	2 550	2 570	119,5	100,8
Sertéscomb	1 510	1 590	1 580	104,6	99,4

Megjegyzés: Az ár az áfát tartalmazza. A témában a következő friss adatokat a NAK 28. heti Piaci és Árinformációk kiadványában találja.

Forrás: KSH

# SERTÉS

## A húskészítmények fogyasztói ára Magyarországon (2022–2023)



Forrás: KSH

## A húskészítmények fogyasztói árának változása Magyarországon (HUF/kg)

	2022. május	2023. április	2023. május	2023. május/ 2022. május (százalék)	2023. május/ 2023. április (százalék)
Sertésvirslí	2 610	3 160	3 290	126,1	104,1
Párizsi	2 280	2 890	2 830	124,1	97,9
Olasz felvágott	2 580	3 300	3 210	124,4	97,3

Megjegyzés: Az ár az áfát tartalmazza. A témában a következő friss adatokat a NAK 28. heti Piaci és Árinformációk kiadványában találja.

Forrás: KSH

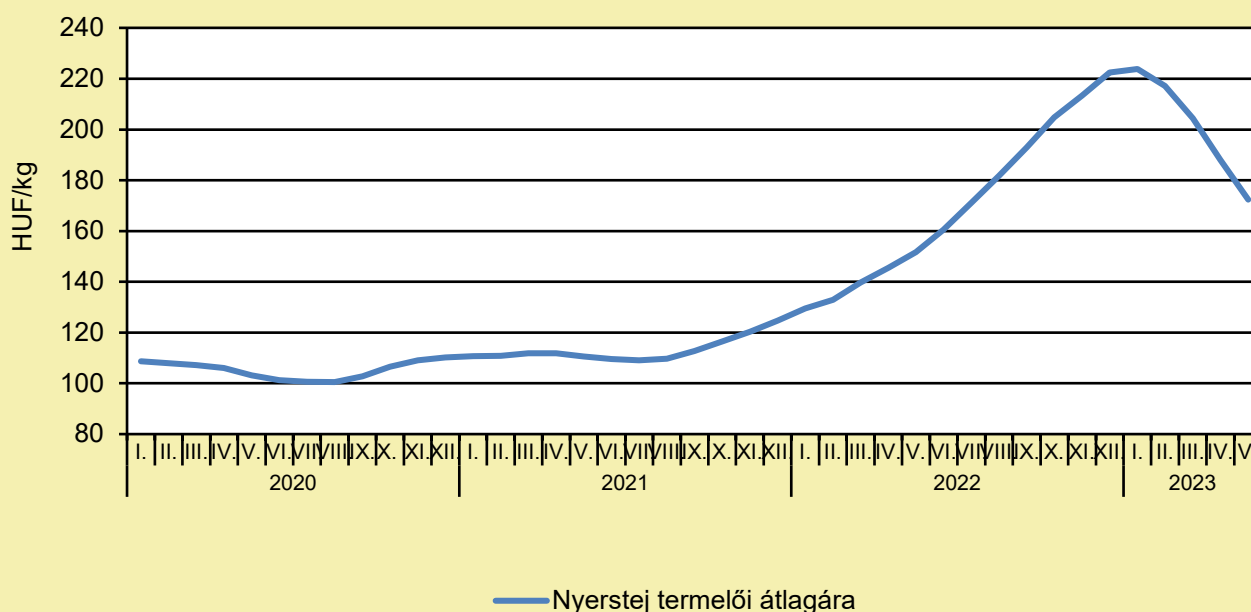
# TEJLŐ TEHÉN

## PURE MILK ÉLŐFLÓRÁS JOGHURT

(trademagazin.hu, június 20.)

Az Alföldi Tej bevezeti az új joghurtmárkáját, a Pure Milket. A Pure Milk joghurtok kiváló minőségű magyar tejből készülnek. A Pure Milk portfólió egy klasszikus alapcsaládból és egy, az egészséges és beauty vonalat megcélzó Pure Milk+ termékcsaládból áll. Pure Milk+ termékcsalád tagjai alacsony zsírtartalommal rendelkeznek, hozzáadott cukrot, édesítőszer nem tartalmaznak. Ananász élelmi rostforrással + kollagénnel, Mangó-maracuja kollagénnel és Mangó élelmi rostforrással változatokban érhetők el. Pure Milk termékcsalád tagjai csökkentett cukortartalommal, édesítőszer hozzáadása nélkül, természetes aromával készülnek, eper, körte-karamellás, kókuszos és stracciatella ízekben.

### A nyerstej termelői átlagára Magyarországon (2020–2023)



Forrás: AKI PÁIR (a legfrissebb adatokért kattintson a linkre: <https://pair.aki.gov.hu>)

### A nyerstej termelői átlagárának változása Magyarországon (HUF/kg)

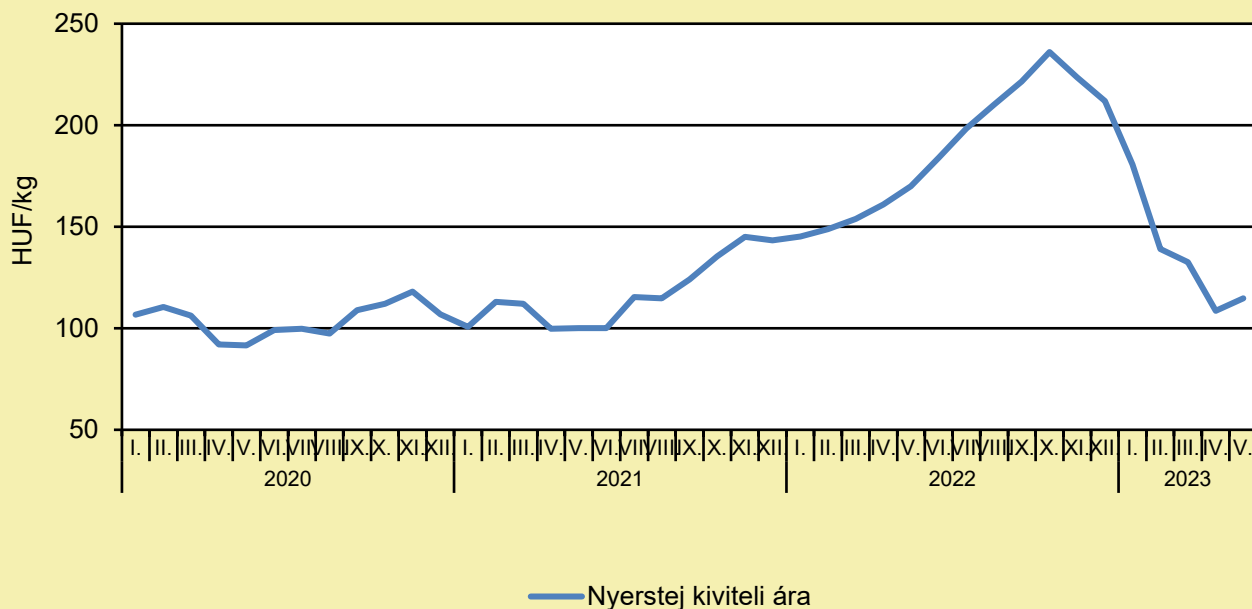
	2022. május	2023. április	2023. május	2023. május/ 2022. május (százalék)	2023. május/ 2023. április (százalék)
Nyerstej	151,7	188,1	172,4	113,7	91,7

Megjegyzés: Az ár az áfát és a szállítási költséget nem tartalmazza. A témában a következő friss adatokat a NAK 29. heti Piaci és Árinformációk kiadványában találja.

Forrás: AKI PÁIR (a legfrissebb adatokért kattintson a linkre: <https://pair.aki.gov.hu>)

# TEJELŐ TEHÉN

## A nyerstej kiviteli ára Magyarországon (2020–2023)



Forrás: AKI PÁIR (a legfrissebb adatokért kattintson a linkre: <https://pair.aki.gov.hu>)

## A nyerstej kiviteli árának változása Magyarországon (HUF/kg)

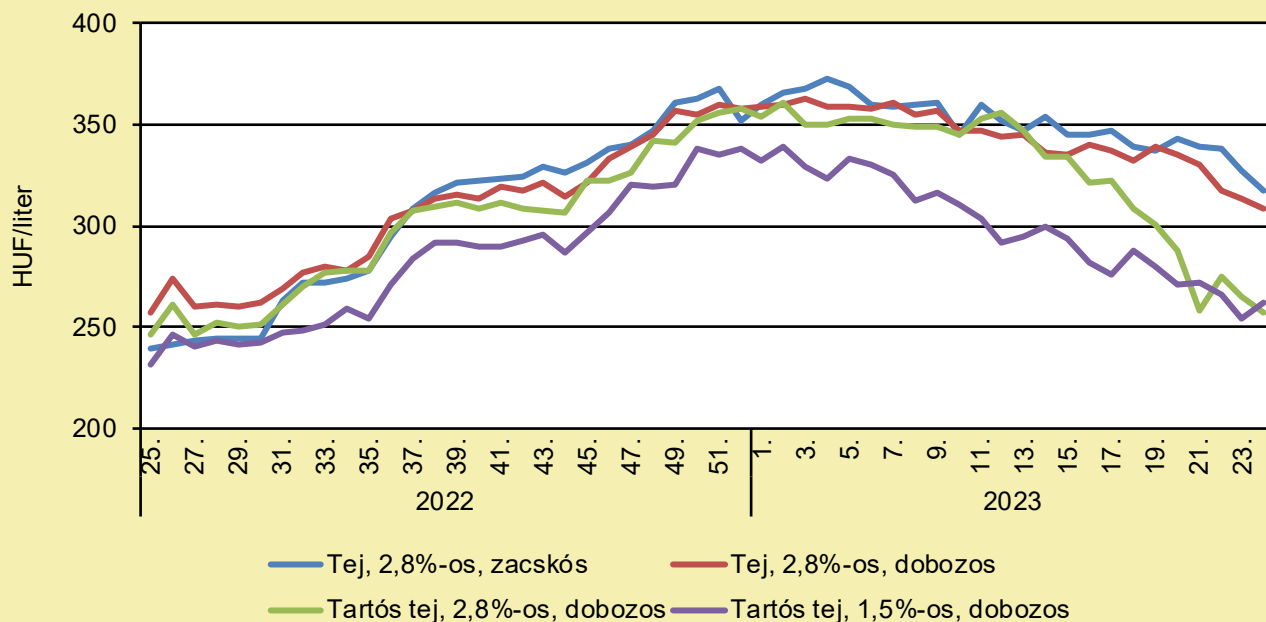
	2022. május	2023. április	2023. május	2023. május/ 2022. május (százalék)	2023. május/ 2023. április (százalék)
Nyerstej	170,0	108,5	114,7	67,5	105,7

Megjegyzés: Az ár az áfát és a szállítási költséget nem tartalmazza. A témában a következő friss adatokat a NAK 29. heti Piaci és Árinformációk kiadványában találja.

Forrás: AKI PÁIR (a legfrissebb adatokért kattintson a linkre: <https://pair.aki.gov.hu>)

# TEJELŐ TEHÉN

## A folyadéktej feldolgozóinak értékesítési ára Magyarországon (2022–2023)



Forrás: AKI PÁIR (a legfrissebb adatokért kattintson a linkre: <https://pair.aki.gov.hu>)

## A folyadéktej feldolgozóinak értékesítési árának változása Magyarországon (HUF/liter)

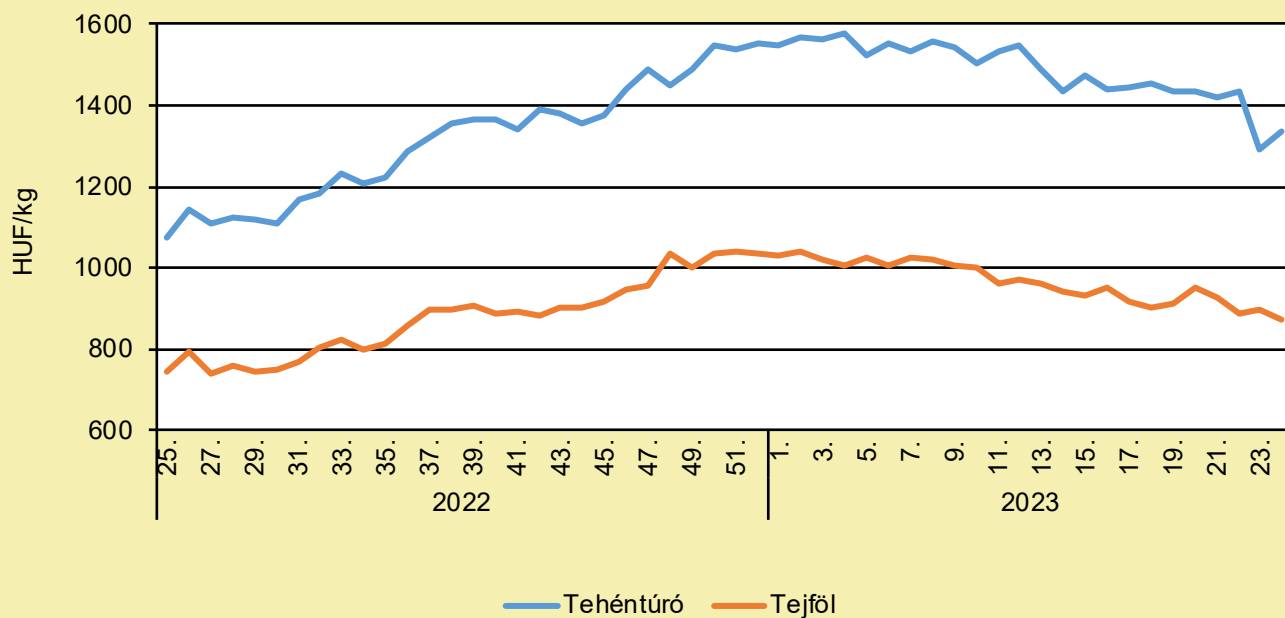
	2022. 24. hét	2023. 23. hét	2023. 24. hét	2023. 24. hét/ 2022. 24. hét (százalék)	2023. 24. hét/ 2023. 23. hét (százalék)
Tej, 2,8%-os, zacskós	237,5	327,5	317,8	133,8	97,0
Tej, 2,8%-os, dobozos	255,4	313,5	308,4	120,8	98,4
Tartós tej, 2,8%-os, dobozos	249,8	264,9	257,6	103,2	97,3
Tartós tej, 1,5%-os, dobozos	232,8	254,4	262,3	112,7	103,1

Megjegyzés: Az ár az áfát nem tartalmazza.

Forrás: AKI PÁIR (a legfrissebb adatokért kattintson a linkre: <https://pair.aki.gov.hu>)

# TEJELŐ TEHÉN

## A tehéntúró és a tejföl feldolgozóinak értékesítési ára Magyarországon (2022–2023)



Forrás: AKI PÁIR (a legfrissebb adatokért kattintson a linkre: <https://pair.aki.gov.hu>)

## A tehéntúró és a tejföl feldolgozóinak értékesítési árának változása Magyarországon (HUF/kg)

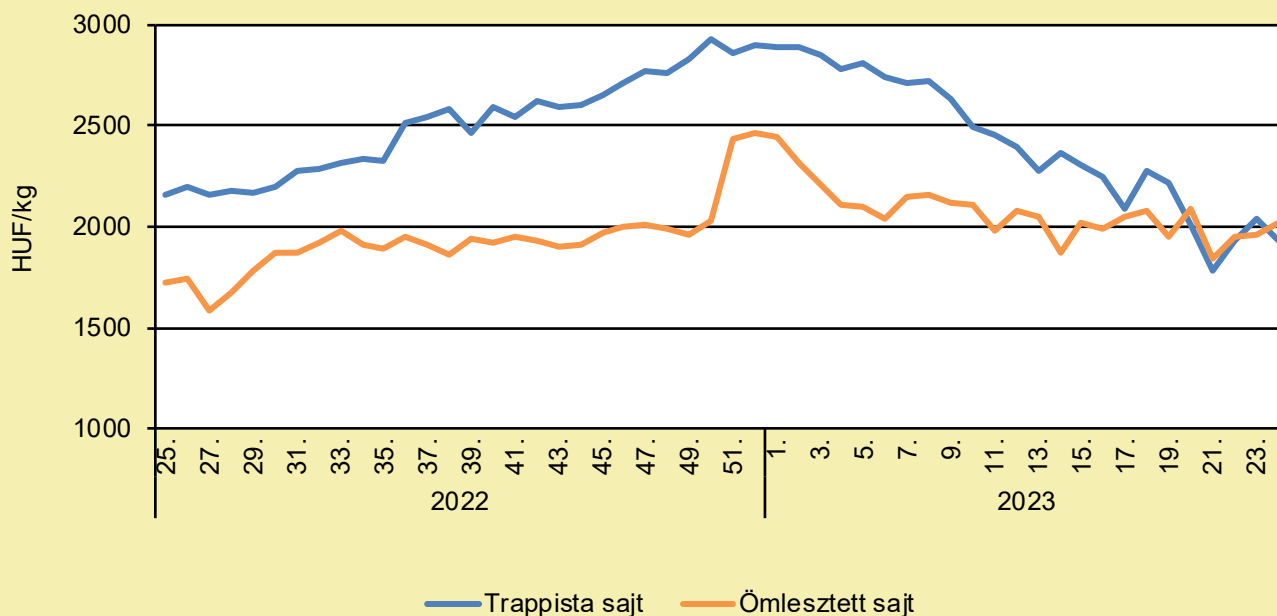
	2022. 24. hét	2023. 23. hét	2023. 24. hét	2023. 24. hét/ 2022. 24. hét (százalék)	2023. 24. hét/ 2023. 23. hét (százalék)
Tehéntúró	1 098,0	1 289,7	1 333,9	121,5	103,4
Tejföl	725,4	899,4	870,8	120,1	96,8

Megjegyzés: Az ár az áfát nem tartalmazza,

Forrás: AKI PÁIR (a legfrissebb adatokért kattintson a linkre: <https://pair.aki.gov.hu>)

# TEJELŐ TEHÉN

## A trappista és az ömlesztett sajt feldolgozó értékesítési ára Magyarországon (2022–2023)



Forrás: AKI PÁIR (a legfrissebb adatokért kattintson a linkre: <https://pair.aki.gov.hu>)

## A trappista és az ömlesztett sajt feldolgozó értékesítési árának változása Magyarországon (HUF/kg)

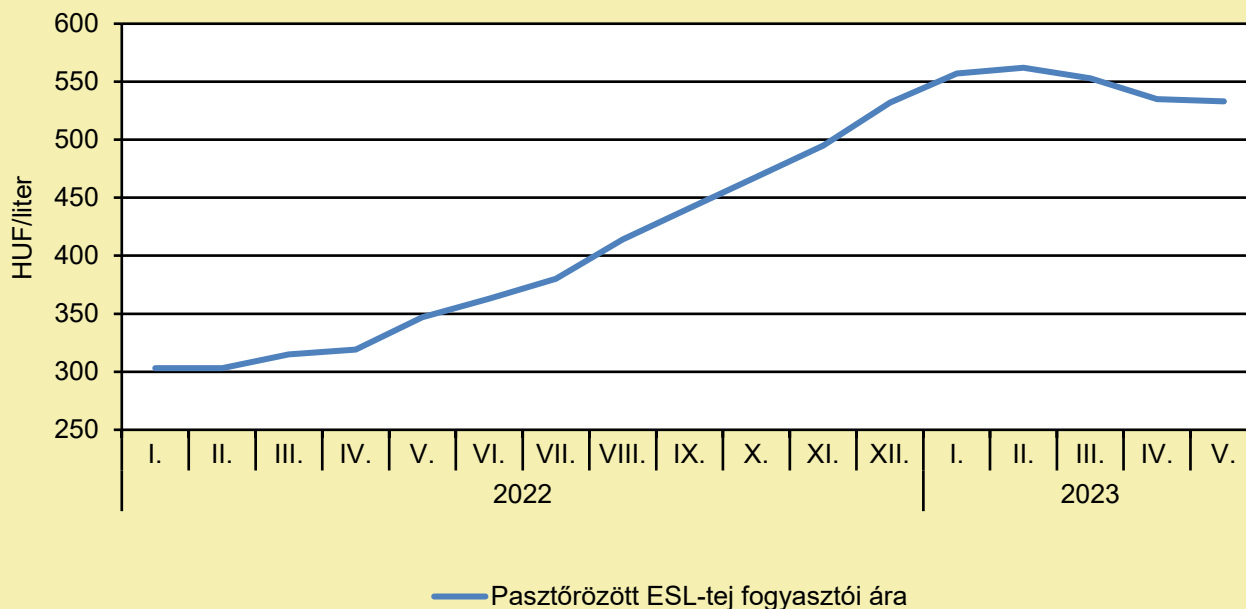
	2022. 24. hét	2023. 23. hét	2023. 24. hét	2023. 24. hét/ 2022. 24. hét (százalék)	2023. 24. hét/ 2023. 23. hét (százalék)
Trappista sajt	2 077,9	2 037,8	1 934,4	93,1	94,9
Ömlesztett sajt	1 654,0	1 961,7	2 020,4	122,2	103,0

Megjegyzés: Az ár az áfát nem tartalmazza.

Forrás: AKI PÁIR (a legfrissebb adatokért kattintson a linkre: <https://pair.aki.gov.hu>)

# TEJELŐ TEHÉN

## A pasztőrözött tej fogyasztói ára Magyarországon (2022–2023)



Forrás: KSH

## A pasztőrözött tej fogyasztói árának változása Magyarországon (HUF/liter)

	2022. május	2023. április	2023. május	2023. május/ 2022. május (százalék)	2023. május/ 2023. április (százalék)
Pasztőrözött ESL-tej	347	535	533	153,6	99,6

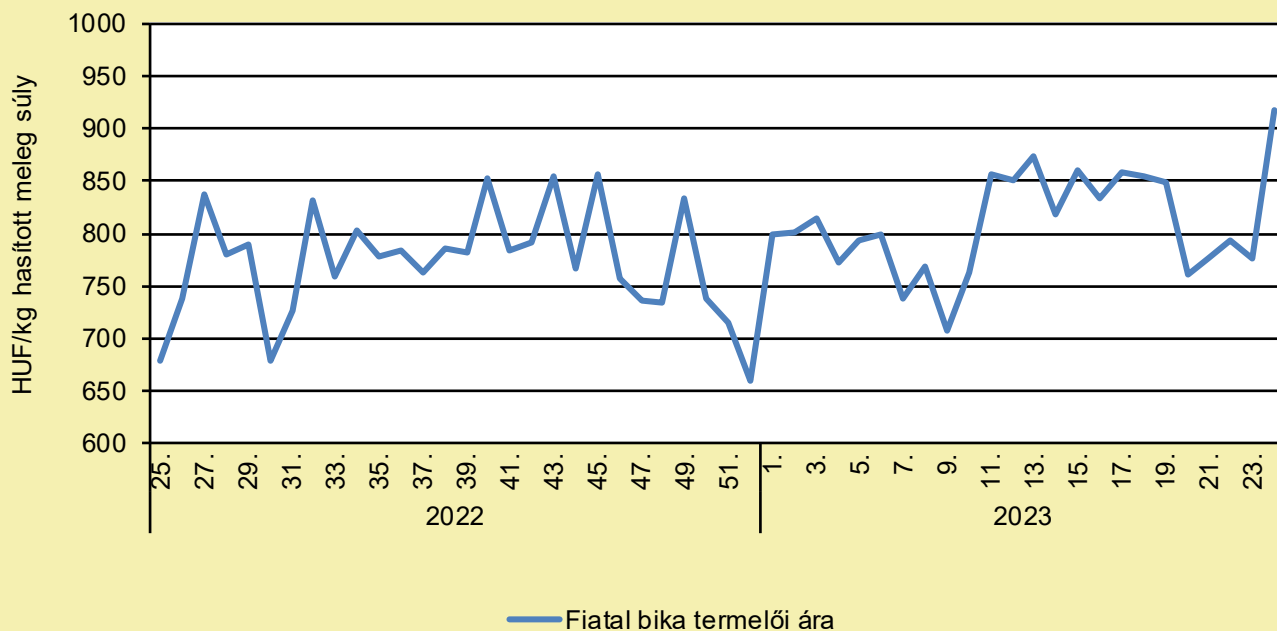
Megjegyzés: 2018. januártól a 2,8% zsírtartalmú pasztőrözött ESL-tej (hosszanfriss tej) fogyasztói ára kerül megfigyelésre. Az ár az áfát tartalmazza. A témában friss adatokat a NAK 28. heti Piaci és Árinformációk kiadványában talál.

Forrás: KSH



# HÚSMARHA

## A fiatal bika termelői ára Magyarországon (2022–2023)



Forrás: AKI PÁIR (a legfrissebb adatokért kattintson a linkre: <https://pair.aki.gov.hu>)

## A fiatal bika termelői árának változása Magyarországon (HUF/kg hasított meleg súly)

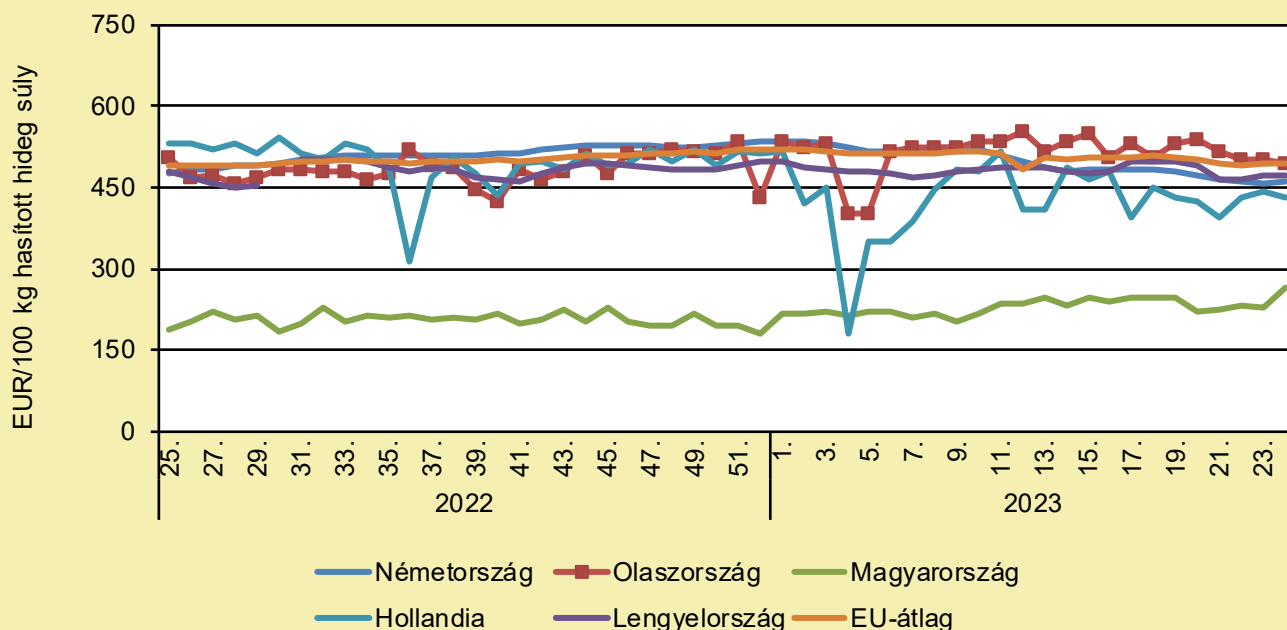
	2022. 24. hét	2023. 23. hét	2023. 24. hét	2023. 24. hét/ 2022. 24. hét (százalék)	2023. 24. hét/ 2023. 23. hét (százalék)
Fiatal bika	791,6	777,3	916,9	115,8	118,0

Megjegyzés: Az ár az áfát és a szállítási költséget nem tartalmazza.

Forrás: AKI PÁIR (a legfrissebb adatokért kattintson a linkre: <https://pair.aki.gov.hu>)

# HÚSMARHA

A fiatal bika vágóhídi belépési ára Magyarországon és a fiatal bika „R3” vágóhídi belépési ára az EU-ban (2022–2023)



Forrás: Európai Bizottság

A fiatal bika vágóhídi belépési árának változása Magyarországon és az EU-ban (EUR/100 kg hasított hideg súly)

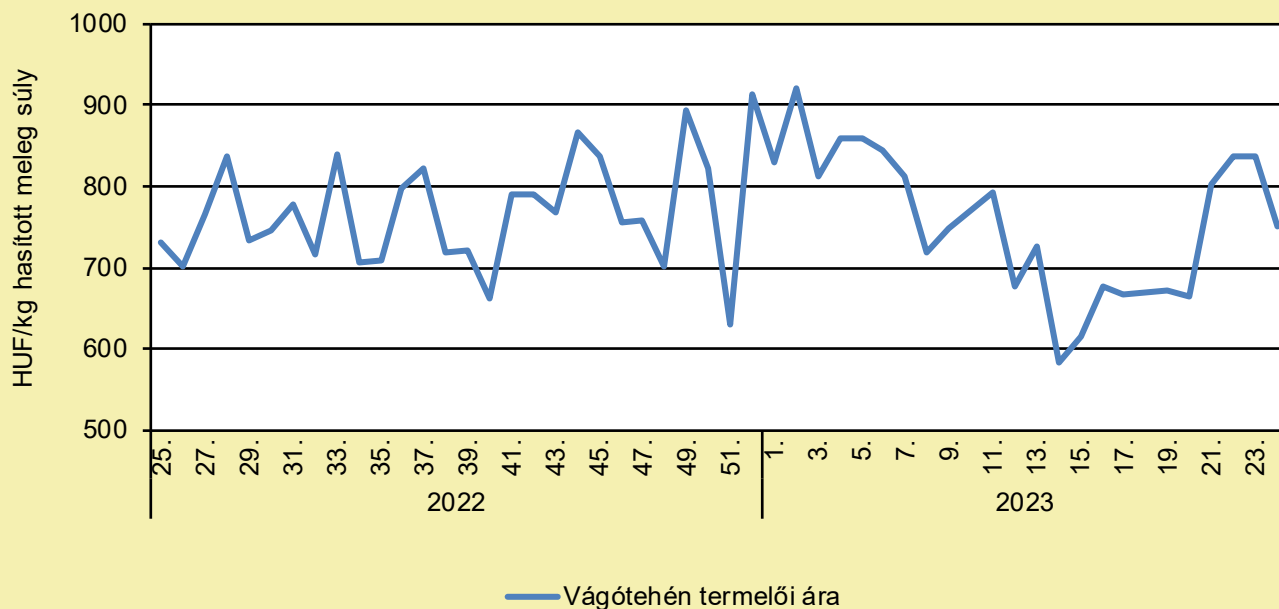
	2022. 24. hét	2023. 23. hét	2023. 24. hét	2023. 24. hét/ 2022. 24. hét (százalék)	2023. 24. hét/ 2023. 23. hét (százalék)
Németország	462,3	458,1	460,0	99,5	100,4
Olaszország	475,3	502,6	495,7	104,3	98,6
Magyarország	213,1	227,1	264,1	123,9	116,3
Hollandia	531,0	443,0	433,0	81,5	97,7
Lengyelország	482,1	471,9	473,2	98,1	100,3
EU	487,2	493,8	493,0	101,2	99,8

Megjegyzés: Az ár a szállítási költséget tartalmazza, az áfát nem.

Forrás: Európai Bizottság

# HÚSMARHA

## A vágótehén termelői ára Magyarországon (2022–2023)



Forrás: AKI PÁIR (a legfrissebb adatokért kattintson a linkre: <https://pair.aki.gov.hu>)

## A vágótehén termelői árának változása Magyarországon (HUF/kg hasított meleg súly)

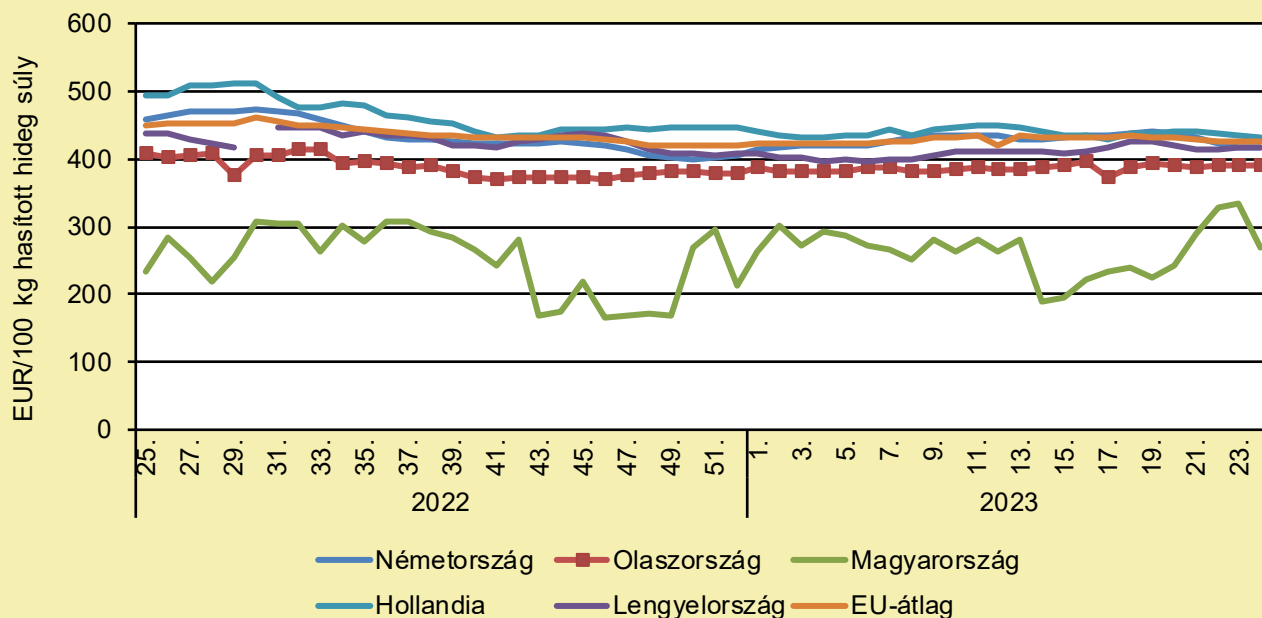
	2022. 24. hét	2023. 23. hét	2023. 24. hét	2023. 24. hét/ 2022. 24. hét (százalék)	2023. 24. hét/ 2023. 23. hét (százalék)
Vágótehén	743,6	836,1	751,9	101,1	89,9

Megjegyzés: Az ár az áfát és a szállítási költséget nem tartalmazza.

Forrás: AKI PÁIR (a legfrissebb adatokért kattintson a linkre: <https://pair.aki.gov.hu>)

# HÚSMARHA

## A vágótehen „O3” vágóhídi belépési ára Magyarországon és az EU-ban (2022–2023)



Forrás: Európai Bizottság

## A vágótehen „O3” vágóhídi belépési árának változása Magyarországon és az EU-ban (EUR/100 kg hasított hideg súly)

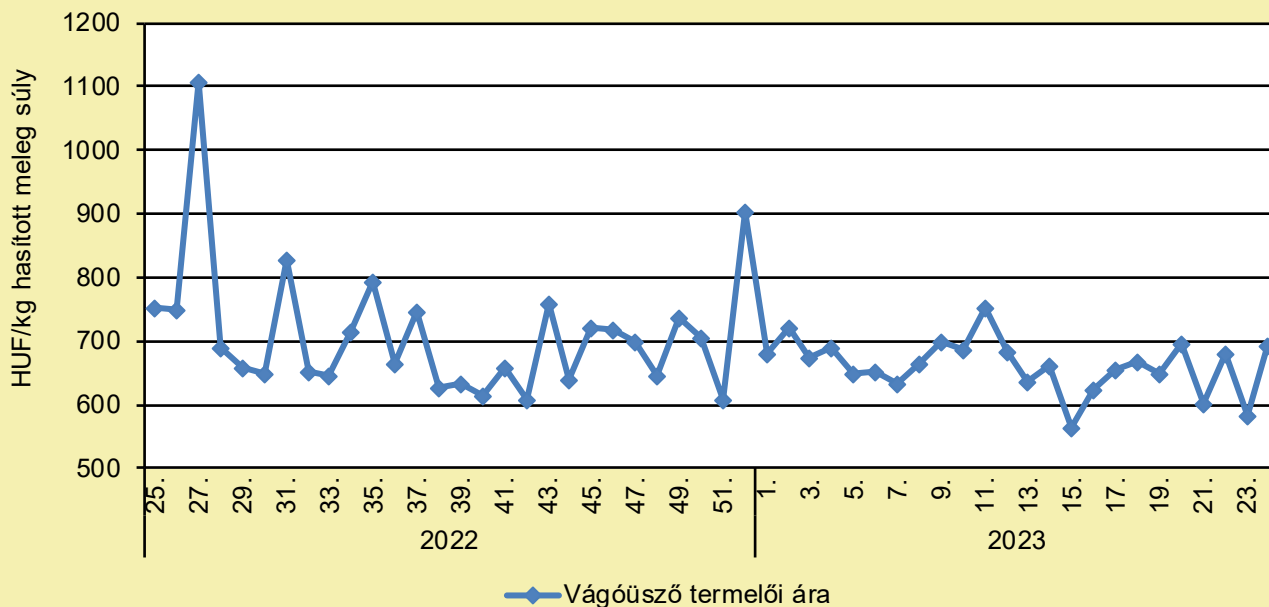
	2022. 24. hét	2023. 23. hét	2023. 24. hét	2023. 24. hét/ 2022. 24. hét (százalék)	2023. 24. hét/ 2023. 23. hét (százalék)
Németország	448,7	416,2	416,3	92,8	100,0
Olaszország	406,1	389,7	390,4	96,1	100,2
Magyarország	289,8	333,1	268,6	92,7	80,6
Hollandia	495,0	434,0	431,0	87,1	99,3
Lengyelország	445,1	416,7	417,8	93,9	100,3
EU	448,8	427,0	425,9	94,9	99,7

Megjegyzés: Az ár a szállítási költséget tartalmazza, az áfát nem.

Forrás: Európai Bizottság

# HÚSMARHA

## A vágóüsző termelői ára Magyarországon (2022–2023)



Forrás: AKI PÁIR (a legfrissebb adatokért kattintson a linkre: <https://pair.aki.gov.hu>)

## A vágóüsző termelői árának változása Magyarországon (HUF/kg hasított meleg súly)

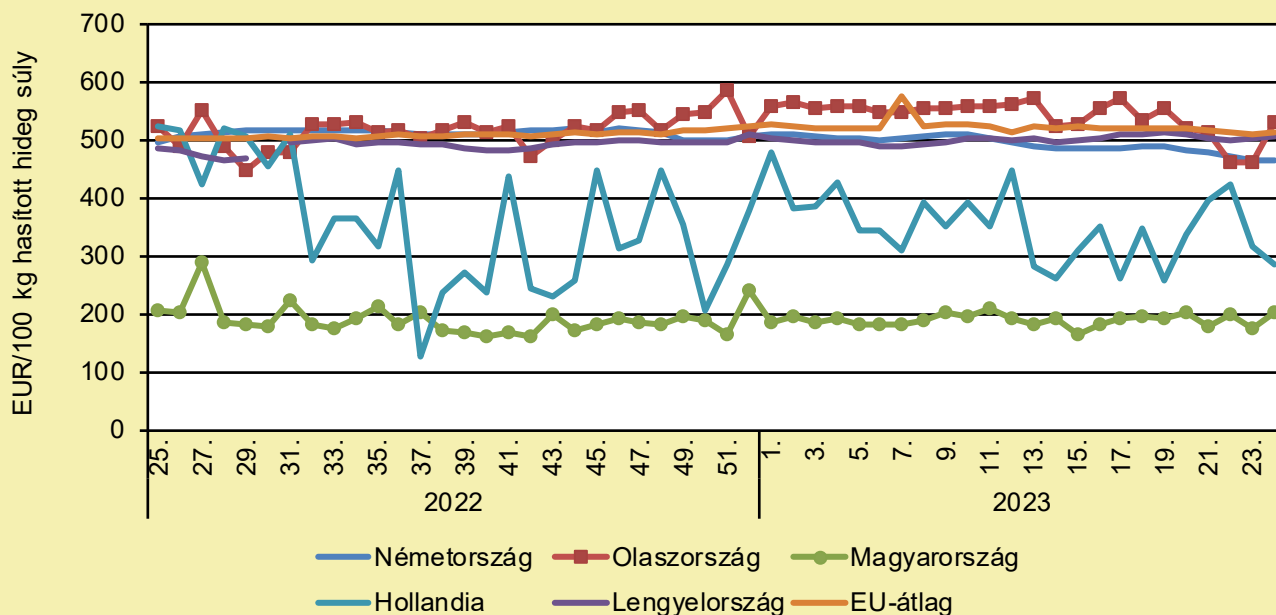
	2022. 24. hét	2023. 23. hét	2023. 24. hét	2023. 24. hét/ 2022. 24. hét (százalék)	2023. 24. hét/ 2023. 23. hét (százalék)
Vágóüsző	726,3	583,7	692,6	95,4	118,6

Megjegyzés: A termelői ár az áfát és a szállítási költséget nem tartalmazza.

Forrás: AKI PÁIR (a legfrissebb adatokért kattintson a linkre: <https://pair.aki.gov.hu>)

# HÚSMARHA

## A vágóüsző vágóhídi belépési ára Magyarországon és a vágóüsző „R3” vágóhídi belépési ára az EU-ban (2022–2023)



Forrás: Európai Bizottság

## A vágóüsző vágóhídi belépési árának változása Magyarországon és az EU-ban (EUR/100 kg hasított hideg súly)

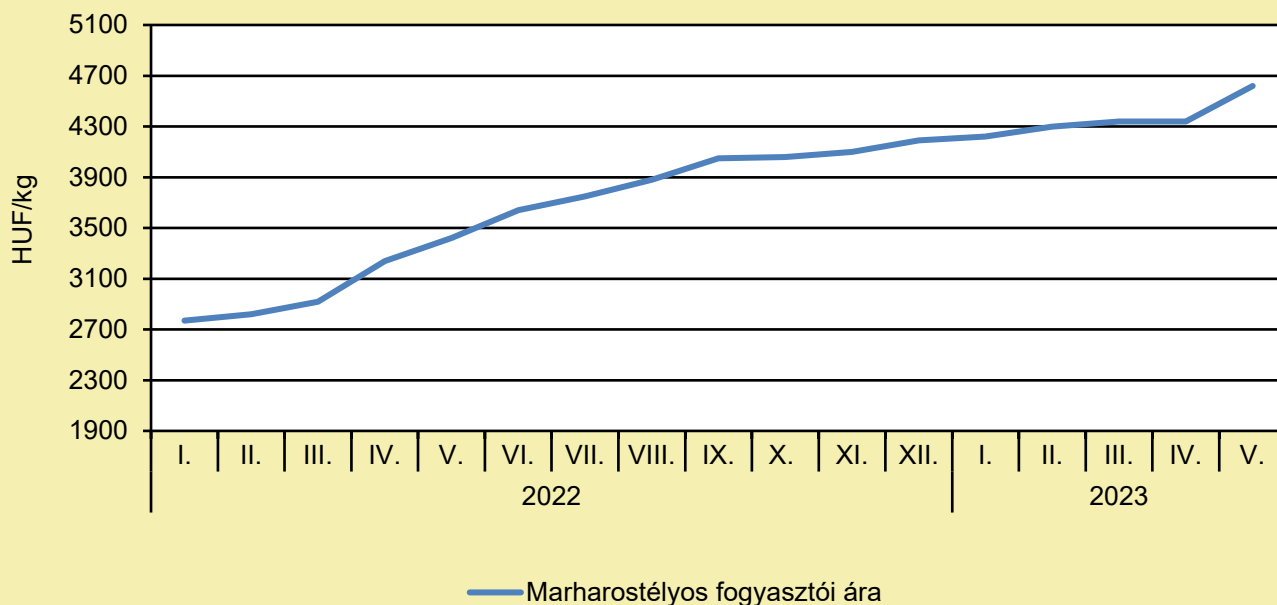
	2022. 24. hét	2023. 23. hét	2023. 24. hét	2023. 24. hét/ 2022. 24. hét (százalék)	2023. 24. hét/ 2023. 23. hét (százalék)
Németország	481,7	465,3	466,3	96,8	100,2
Olaszország	500,1	462,2	529,8	105,9	114,6
Magyarország	196,3	173,6	202,5	103,1	116,6
Hollandia	525,0	318,0	284,0	54,1	89,3
Lengyelország	490,3	503,1	504,5	102,9	100,3
EU	501,5	510,9	514,7	102,6	100,8

Megjegyzés: Az ár a szállítási költséget tartalmazza, az áfát nem.

Forrás: Európai Bizottság

# HÚSMARHA

## A marharostélyos fogyasztói ára Magyarországon (2022–2023)



Forrás: KSH

## A marharostélyos fogyasztói árának változása Magyarországon (HUF/kg)

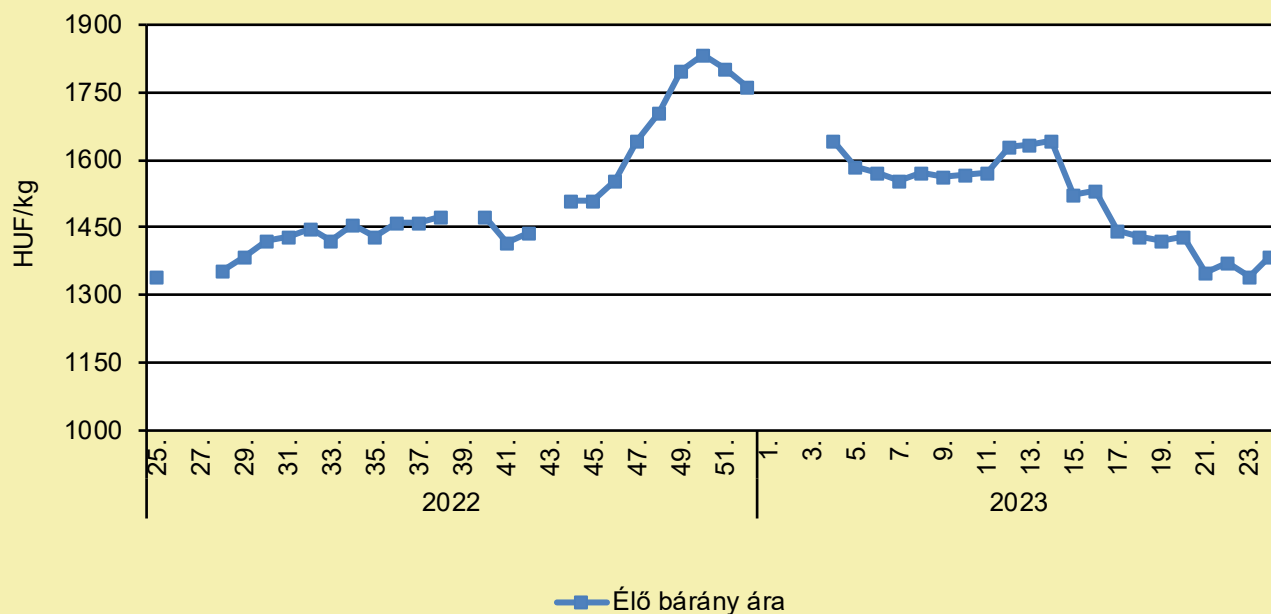
	2022. május	2023. április	2023. május	2023. május/ 2022. május (százalék)	2023. május/ 2023. április (százalék)
Marharostélyos	3 420	4 340	4 620	135,1	106,5

Megjegyzés: Az ár az áfát tartalmazza. A témában a következő friss adatokat a NAK 28. heti Piaci és Árinformációk kiadványában találja.

Forrás: KSH

# JUH ÉS KECSKE

## Az élő bárány termelői ára Magyarországon (2022–2023)



Forrás: AKI PÁIR (a legfrissebb adatokért kattintson a linkre: <https://pair.aki.gov.hu>)

## Az élő bárány termelői árának változása Magyarországon (HUF/kg)

	2022. 24. hét	2023. 23. hét	2023. 24. hét	2023. 24. hét/ 2022. 24. hét (százalék)	2023. 24. hét/ 2023. 23. hét (százalék)
Élő bárány	1 333,3	1 341,9	1 385,0	103,9	103,2

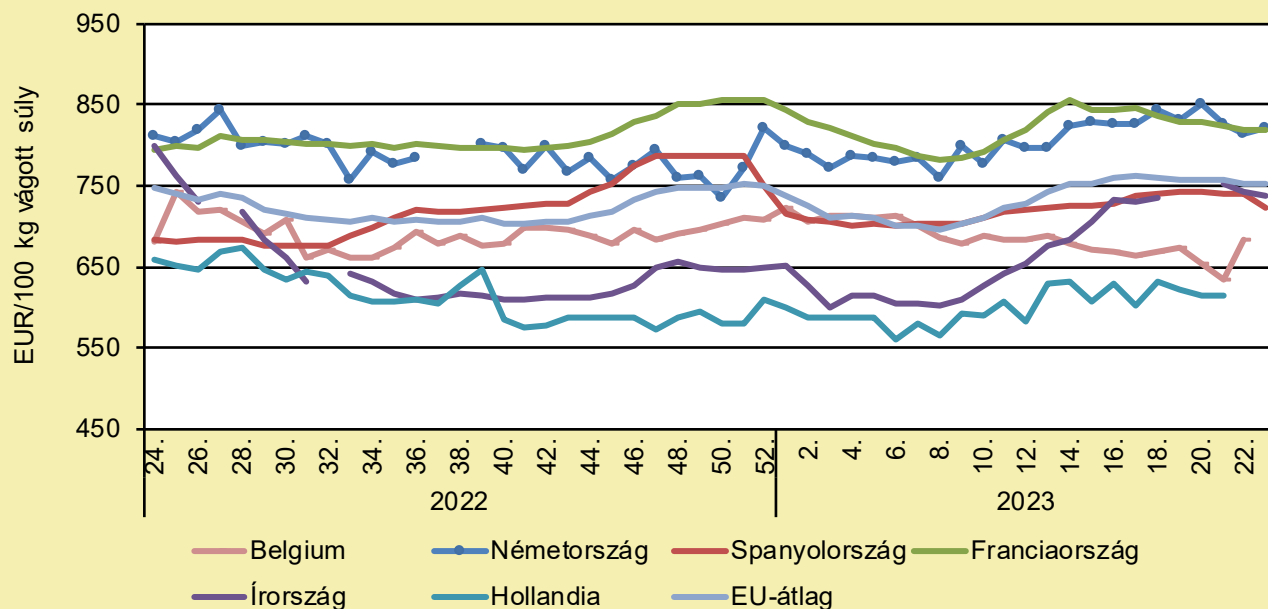
Megjegyzés: A termelői ár az áfát és a szállítási költséget nem tartalmazza.

Forrás: AKI PÁIR (a legfrissebb adatokért kattintson a linkre: <https://pair.aki.gov.hu>)



# JUH ÉS KECSKE

## A nehéz bárány termelői ára Nyugat- és Dél-Európában (2022–2023)



Forrás: Európai Bizottság

## A nehéz bárány termelői árának változása Nyugat- és Dél-Európában (EUR/100 kg vágott súly)

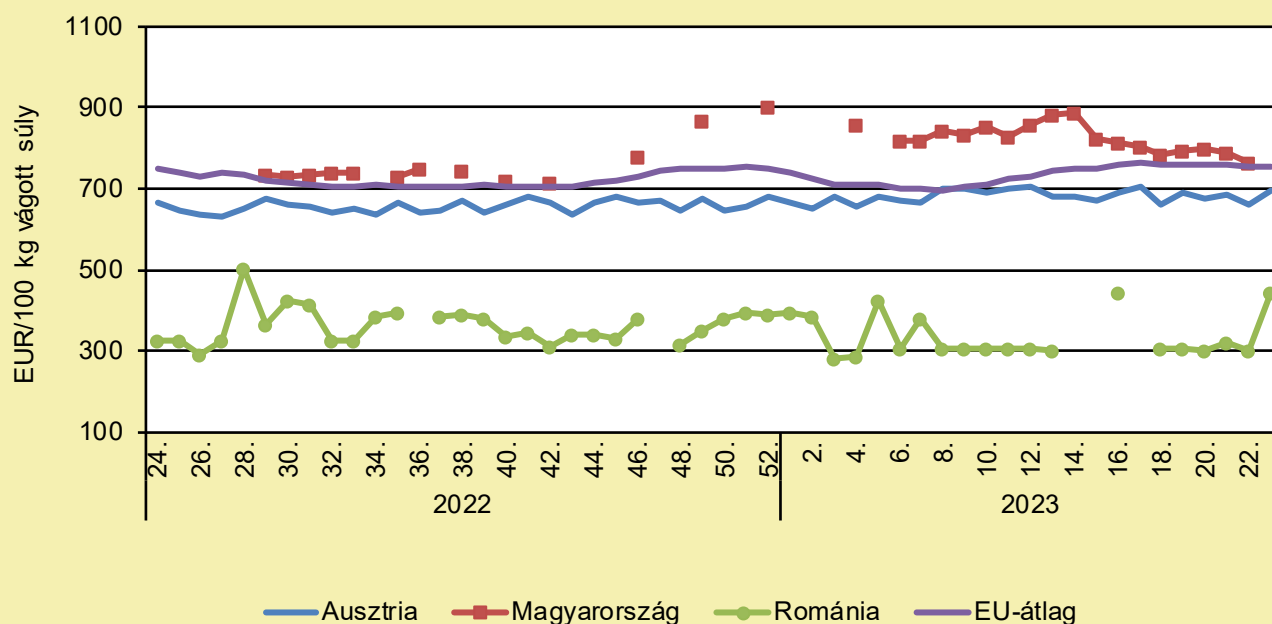
	2022. 23. hét	2023. 22. hét	2023. 23. hét	2023. 23. hét/ 2022. 23. hét százalék	2023. 23. hét/ 2023. 22. hét százalék
Belgium	698,0	683,6	–	–	–
Németország	837,9	813,6	822,3	98,1	101,1
Spanyolország	677,8	739,1	724,0	106,8	98,0
Franciaország	792,0	819,0	818,0	103,3	99,9
Írország	788,7	741,9	736,8	93,4	99,3
Hollandia	639,4	–	–	–	–
EU	745,6	753,0	752,2	100,9	99,9

Megjegyzés: Az ár a szállítási költséget tartalmazza, az áfát nem.

Forrás: Európai Bizottság

# JUH ÉS KECSKE

## A nehéz bárány termelői ára Közép-Európában (2022–2023)



Forrás: Európai Bizottság

## A nehéz bárány termelői ára Közép-Európában (EUR/100 kg vágott súly)

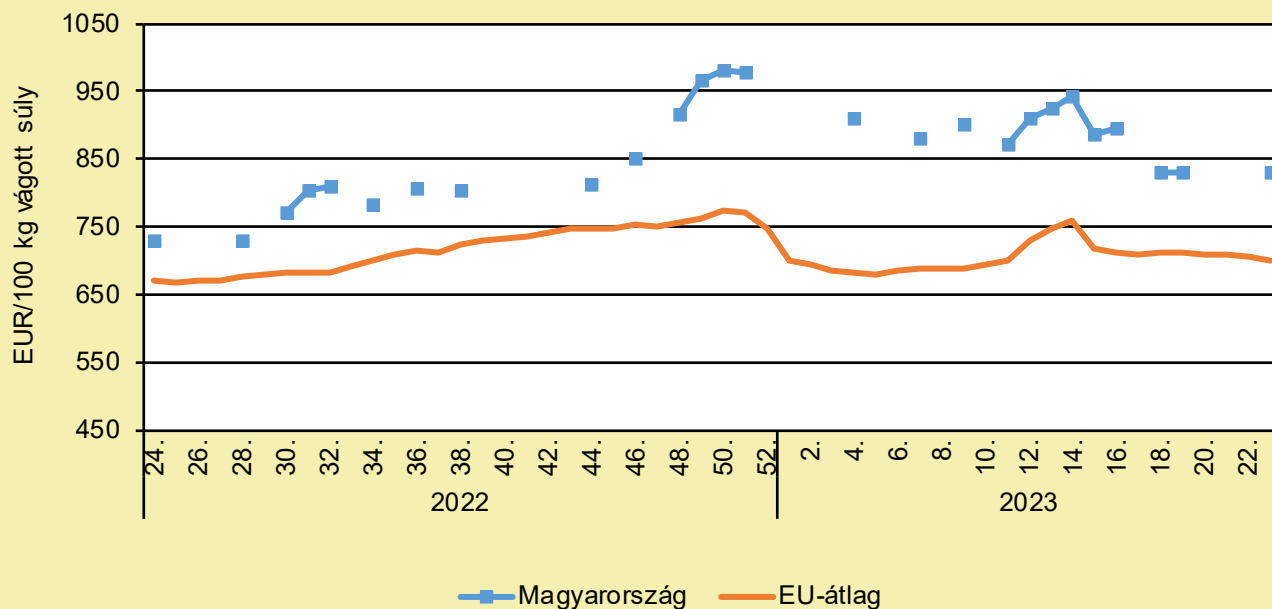
	2022. 23. hét	2023. 22. hét	2023. 23. hét	2023. 23. hét/ 2022. 23. hét (százalék)	2023. 23. hét/ 2023. 22. hét (százalék)
Ausztria	644,0	660,0	694,0	107,8	105,2
Magyarország	696,7	763,4	–	–	–
Románia	323,6	302,3	446,1	137,9	147,6
EU	745,6	753,0	752,2	100,9	99,9

Megjegyzés: Az ár a szállítási költséget tartalmazza, az áfát nem.

Forrás: Európai Bizottság

# JUH ÉS KECSKE

## A könnyű bárány termelői ára Magyarországon és az EU-ban (2022–2023)



Forrás: Európai Bizottság

## A könnyű bárány termelői árának változása Magyarországon és az EU-ban (EUR/100 kg vágott súly)

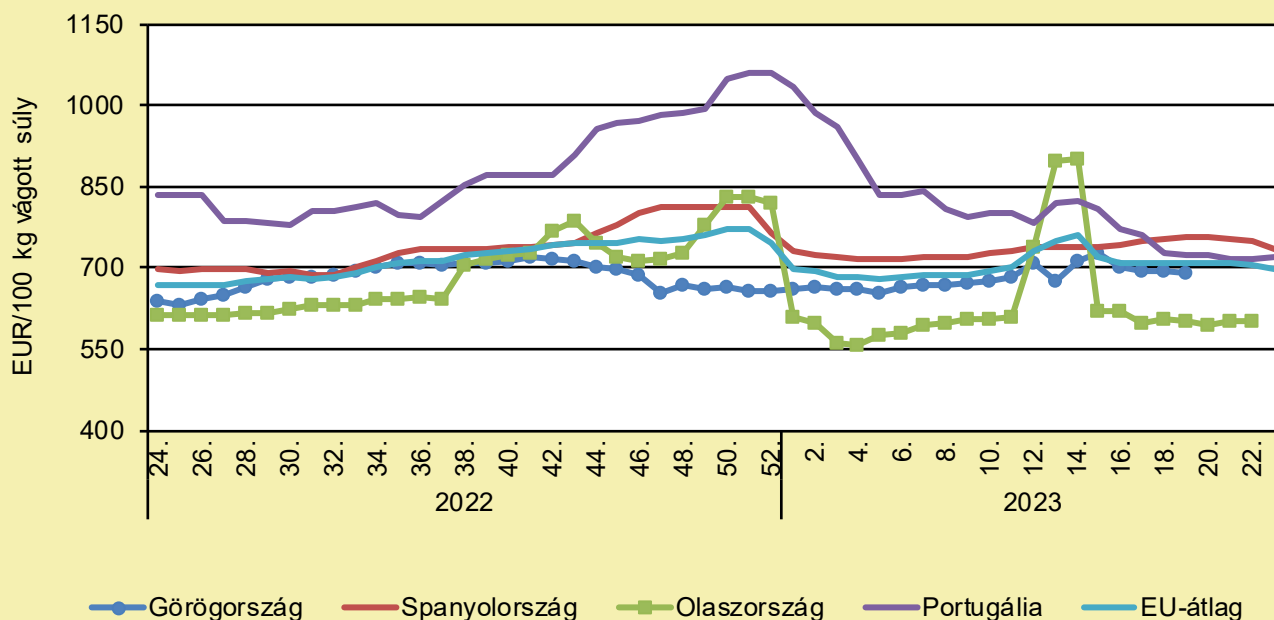
	2022. 23. hét	2023. 22. hét	2023. 23. hét	2023. 23. hét/ 2022. 23. hét százalék	2023. 23. hét/ 2023. 22. hét százalék
Magyarország	723,1	–	829,4	114,7	–
EU	666,0	706,7	700,0	105,1	99,0

Megjegyzés: Az ár a szállítási költséget tartalmazza, az áfát nem.

Forrás: Európai Bizottság

# JUH ÉS KECSKE

## A könnyű bárány termelői ára Nyugat- és Dél-Európában (2022–2023)



Forrás: Európai Bizottság

## A könnyű bárány termelői árának változása Nyugat- és Dél-Európában (EUR/100 kg vágott súly)

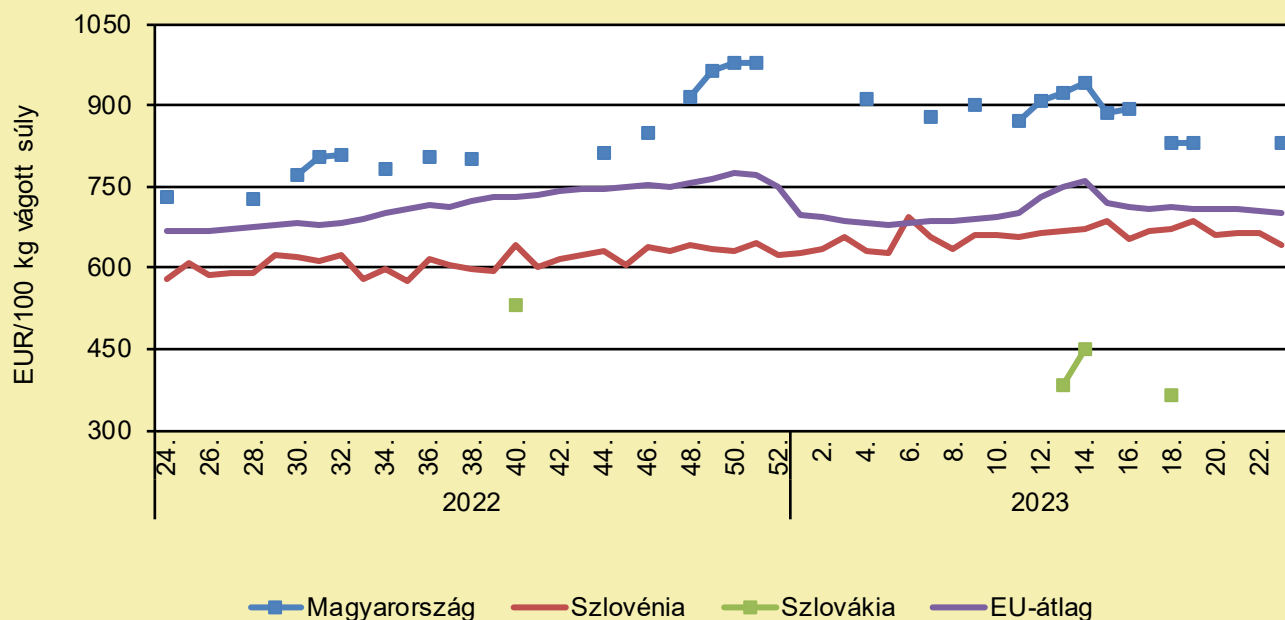
	2022. 23. hét	2023. 22. hét	2023. 23. hét	2023. 23. hét/ 2022. 23. hét százalék	2023. 23. hét/ 2023. 22. hét százalék
Görögország	636,2	–	–	–	–
Spanyolország	690,7	749,5	734,9	106,4	98,1
Olaszország	614,0	603,0	–	–	–
Portugália	834,3	716,8	719,5	86,2	100,4
EU	666,0	706,7	700,0	105,1	99,0

Megjegyzés: Az ár a szállítási költséget tartalmazza, az áfát nem.

Forrás: Európai Bizottság

# JUH ÉS KECSKE

## A könnyű bárány termelői ára Közép-Európában (2022–2023)



Forrás: Európai Bizottság

## A könnyű bárány termelői árának változása Közép-Európában (EUR/100 kg vágott súly)

	2022. 23. hét	2023. 22. hét	2023. 23. hét	2023. 23. hét/ 2022. 23. hét százalék	2023. 23. hét/ 2023. 22. hét százalék
Magyarország	723,1	–	829,4	114,7	–
Szlovénia	605,0	664,5	642,1	106,1	96,6
Szlovákia	–	–	–	–	–
EU	666,0	706,7	700,0	105,1	99,0

Megjegyzés: Az ár a szállítási költséget tartalmazza, az áfát nem.

Forrás: Európai Bizottság

# TAKARMÁNYIPAR

## TETEMES ÖNKÖLTSÉGCSÖKKENÉS KÖVETKEZIK AZ ÁLLATTENYÉSZTÉSBN (vg.hu, június 9.)

A szűkülő állatállomány következtében nagyot zsugorodott Európában a takarmánypiac, sok keverő meg is szűnt. A tavalyi év nem az expanzióról szólt a világ takarmánygyártásában, hiszen az összesen előállított 1,266 milliárd tonna táp 5,4 millió tonnával, 0,4 százalékkal kevesebb, mint 2021-ben volt – mondta egy nemrég tartott előadásában Kulik Zoltán, a takarmánygyártó és forgalmazó Vitafort vezetője. Ez önmagában nem jelentős, de ha csak Európát nézzük, itt volt magasan a legnagyobb a csökkenés: közel 13 millió tonnával, 4,7 százalékkal gyártottak kevesebbet, valamivel több mint 261 millió tonnát. Az európai helyzet a tetemes mértékű állománycsökkenésből következik, ami egyébként Magyarországra is jellemző volt tavaly. Állatfajokra vetítve a globális takarmánypiac szűkülését, az látható, hogy a legnagyobb csökkenés a sertéstápoknál volt, ebből tavaly közel tízmillió tonnával kevesebbet állítottak elő 2021-hez képest, míg a baromfi- és brojlerhizlaláshoz szükséges takarmányok mennyisége 5 millió tonnával nőtt – főként Ázsiában és Észak-Amerikában. A sertéstakarmányok előállításának csökkenése Európában volt a legnagyobb mértékű, 6,75 millió tonna. A leginkább növekvő szegmens a pet-food, vagyis a házi kedvenceknek szánt eledel gyártása, itt globálisan 7,2 százalékos volt a bővülés. A gabonaárak emelkedése azt okozta, hogy míg 2019–2020-ban a magyar takarmányipar által kibocsátott termékek értéke 270 milliárd forint volt, ez fölszökött 670-680 milliárdra, az utóbbi hónapokban tapasztalt áresés azonban ebből elvisz mintegy 40 százalékot, azaz 260-270 milliárd forintot. A gabonapiaci árcsökkenés a harmadik negyedévben már az állattenyésztők önköltségében is jól észrevehető lesz – a szakember szerint. Azt várják, hogy a július eleje és szeptember vége közötti időszakban, amikor az új kukorica még nincs beárazva a takarmányban, de a búza, az árpa, valamint a tömegtakarmányok (szilázsok és szenázsok) már bejöttek, 30 forintos önköltségcsökkenés lesz a tejtermelőknél.

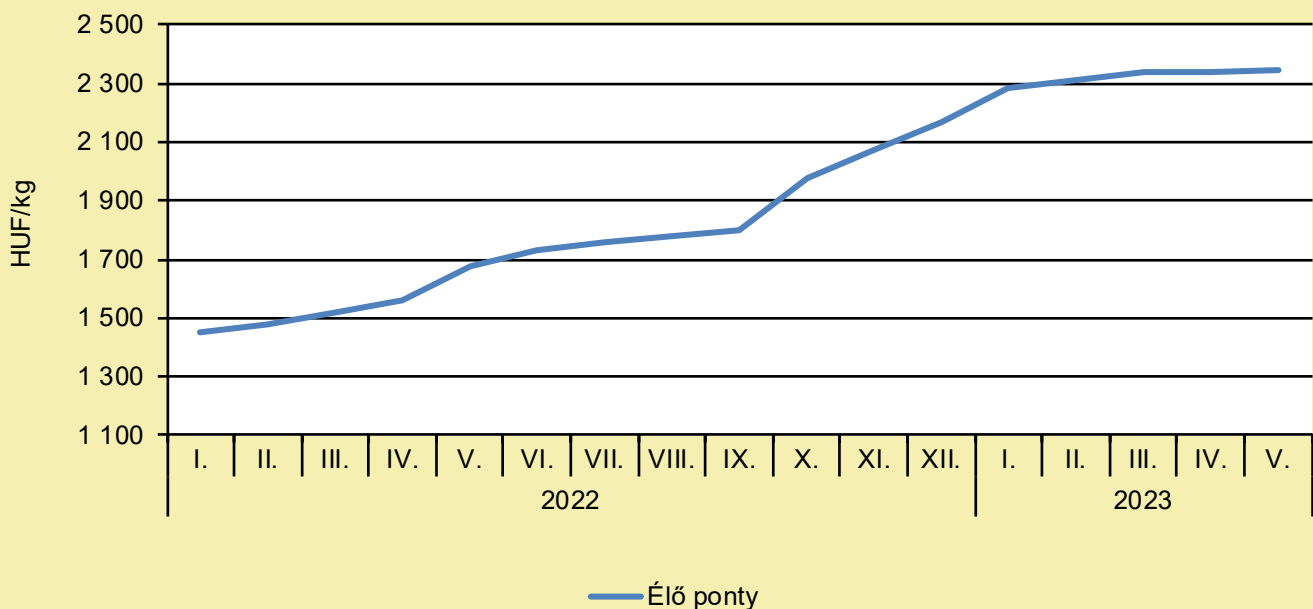
# HALÁSZAT

## AZ EU A HALAK JÓLÉTÉVEL IS FOGLALKOZIK

(NAK, június 15.)

A halak és más vízi fajok tenyésztése az elmúlt évtizedekben növekedett, a politikai döntéshozók, a tudósok és a fogyasztók egyre inkább az alkalmazott tenyésztési gyakorlatokra és a kapcsolódó állatjóléti kérdésekre helyezik a hangsúlyt. A kihívások közé tartozik a halfajok és a tenyésztési rendszerek nagy változatossága. [Ide kattintva](#) érhető el a történeti áttekintés a halak jólétéhez köthető intézkedésekről. A halak szükségleteivel kapcsolatos ismeretek bővítése és felhasználása nemcsak jólétüket javítja, hanem a gazdasági és környezetvédelmi költségeket is csökkenti azáltal, hogy mérsékli az állatorvosi költségeket, az elhullások számát és a takarmány pazarlást.

### Az élő ponty fogyasztói átlagárának alakulása Magyarországon (2022–2023)



Forrás: AKI

### Néhány haltermék fogyasztói átlagárának alakulása Magyarországon (HUF/kg)

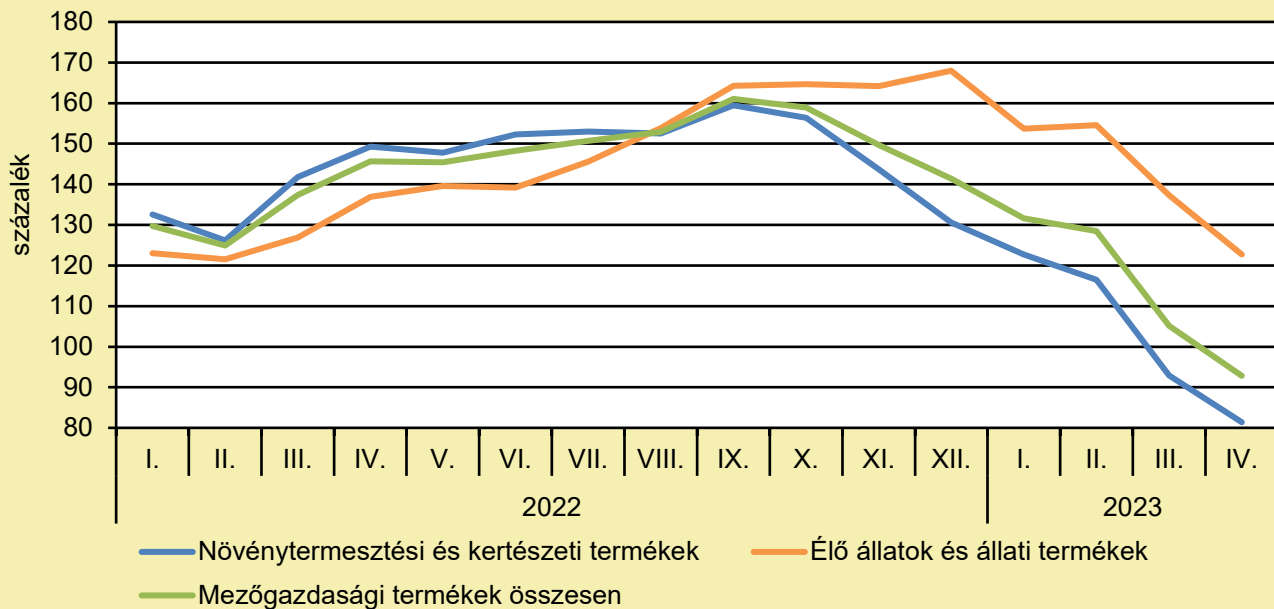
	2022. május	2023. április	2023. május	2023. május/ 2022. május (százalék)	2023. május/ 2023. április (százalék)
Élő ponty	1 674	2 338	2 345	140,1	100,3
Pontyszelet	2 870	3 868	3 884	135,3	100,4
Bőrös afrikai harcsafilé	3 582	4 466	4 466	124,7	100,0
Busatörzs	1 600	2 328	2 342	146,4	100,6
Busaszelet	1 752	2 409	2 264	129,2	94,0
Lazacfilé	8 619	8 716	8 897	103,2	102,1

Megjegyzés: A témában a következő friss adatokat a NAK 2023. 26. heti Piaci és Árinformációk kiadványában találja.

Forrás: AKI

# AGRÁRÁGAZAT ÁLTALÁBAN

A mezőgazdasági termelői árak alakulása  
(előző év azonos időszaka = 100 százalék)



Megjegyzés: A témában a következő friss adatokat a NAK 28. heti Piaci és Árinformációk kiadványában találja.  
Forrás: KSH-adatok alapján AKI-szerkesztés



# AGRÁRÁGAZAT ÁLTALÁBAN

## KÁN EGYETEMI NAPOK – KAPOSVÁR, 2023.09.29. – 10.01.

(agrarunio.hu, június 15.)

A Magyar Agrár- és Élettudományi Egyetem és a Magyar Mezőgazdaság Kft. 2023. szeptember 29. – október 1. között újra megrendezi a KÁN Egyetemi Napokat a Kaposvári Campus és a Pannon Lovasakadémia területén. Az állattenyésztési szakma képviselőit, és a nagyközönséget interaktív programok várják a rendezvényen. Dr. Gyuricza Csaba, a MATE rektora a rendezvényt beharangozó sajtótájékoztatón elmondta, hogy a Dunántúl legnagyobb agrárrendezvényén – az állattenyésztés mellett – kiemelkedő szerepet kap az agrár-felsőoktatás és az agrárszakma népszerűsítése, így az Egyetem fő képzési, kutatási területeit szórakoztató edukációs programokon keresztül ismerhetik meg a látogatók a MATE Udvarban. Ebben az évben – hagyományteremtő szándékkal – rendezi meg az Egyetem az I. Precíziós Állattenyésztési Napot, melynek társszervezője a nemrégiben alakult Precíziós Állattenyésztési Egyesület. A téma a közeljövőben kiemelt szerepet fog betölteni a hatékony állattenyésztési munkában. Az esemény hivatalos honlapja: <https://kaposvarinapok.hu>.

## HATALMAS KÁROKAT OKOZTAK A JÉGESŐK NÉMETORSZÁGBAN

(agroforum.hu/FruitVeB, június 19.)

Az előző hetek során több mint 22 ezer hektárról jelentettek jégkárt az északnémet területeken, de további jégesők várhatók. A Vereinigte Hagel biztosító közlése szerint, eddig 6700 kárigény érkezett valamivel több, mint 22 ezer hektár mezőgazdasági területéről az utóbbi hetek jégesőit követően, a kárigények összege eléri a 10 millió eurót. A jégeső nem válogat: gabonaféléktől kezdve a burgonyán és a hüvelyeseken át a gyümölcsökig, szőlőig és zöldségfélékig szinte minden kultúra érintett. A német gazdák még nem lélegezhetnek fel, mivel egy alacsony nyomású rendszer a következő napokban igen valószínű, hogy pontzivatárokat okoz majd az ország keleti felében.

## ÁGAZATI KÉPZŐKÖZPONTOT AVATTAK SZEKSZÁRDON

(magyarmezogazdasag.hu, június 13.)

A Déli ASZC és 13 partnere 263 millió forint vissza nem térítendő EU-s és állami támogatással hozta létre az élelmiszeripari és a mezőgazdasági képzés színvonalának javítását szolgáló képzőközpontot. A pályázat keretében felújították a Déli ASZC Csapó Dániel Mezőgazdasági Technikum, Szakképző Iskola és Kollégium (Szekszárd) pék-cukrász tanműhelyét és új gépeket vásároltak a lengyeli Apponyi Sándor Mezőgazdasági Technikum, Szakképző Iskola és Kollégium mezőgazdasági gépészeinek gyakorlati képzéséhez. Az átadáson az Ágazati Képző Központ (ÁKK) létrehozásának 2022. májusában indított folyamatát Szerdai Zsuzsanna főigazgató mutatta be, aminek az eredményeként korszerű, a XXI. század minden követelményének megfelelő pék-cukrász tanműhelyt rendeztek be. A tanműhelyt 143 millió forint értékben szerelték fel oktatást segítő élelmiszeripari eszközökkel. A tankönyha teljesen megfelel az élelmiszerbiztonsági előírásoknak, a tanulókat munkavédelmi szempontból is biztonságosan és ideális munkakörnyezetben képezhetik benne a szakmára. A mezőgazdasági gépészképzést szolgáló gépparkba korszerű gépeket vásároltak, mintegy 72 millió forint értékben. Az új erőgép egy New Holland traktor, amihez új kultivátort, talajlazítót, váltvaforogató ekét, hengert és szántóföldi permetezőt is vásároltak.

# ÉLELMISZERIPAR ÁLTALÁBAN

## NEMZETSTRATÉGIAI ÁGAZAT AZ ÉLELMISZERIPAR

(agrotrend.hu/AM, június 15.)

Sikerült csökkenő pályára állítani a magasra emelkedett inflációt és még további erős csökkenést céloztunk meg – jelentette ki dr. Nobilis Márton, az Agrárminisztérium élelmiszeriparért és kereskedelem-politikáért felelős államtitkára a X. Laurel Retail Konferencián. Az államtitkár hangsúlyozta, az infláció csökkentése érdekében a kormány először bevezette az árstopot, majd következő intézkedésnek a kötelező élelmiszerár akciózást. Dr. Nobilis Márton hozzátette, az élelmiszeripar fejlesztésében is törekedni kell az önállóságra. Nemzetstratégiai ágazatnak tekintjük az élelmiszeripart. Állítsuk elő itthon a termékeket, és lehetőleg helyben történjen meg a feldolgozás is. Erre a képességeink és a lehetőségeink is megvannak – húzta alá. Az államtitkár kiemelte, a kormány szeretne nemzeti bajnokokat, akik húzó ágazatként ellátják a magyar élelmiszerpiacot, és emellett exportra is termelnek. Ezek a cégek, ha tovább tudnak növekedni és fejlődni, az magával húzza a közepes és a kis vállalkozásokat is. Számunkra az a fontos, hogy modern eszközökkel versenyképes, új fejlesztéseket hozzunk létre – zárta sorait.

## JÖHET A LABORATÓRIUMBAN ELŐÁLLÍTOTT CSIRKEHÚS: ÚJABB CÉG KAPTA MEG AZ ENGEDÉLYT

(agrarszektor.hu/Reuters, június 15.)

A kaliforniai Upside Foods közölte, hogy megkapta az Egyesült Államok Mezőgazdasági Minisztériumának (USDA) hatósági jóváhagyását a sejt-kultúrából készült csirkehúsának forgalmazására, ezzel az Egyesült Államokban a második olyan vállalat lett, amely megkapta ezt a jóváhagyást. Napjainkban egyre több vállalat kér engedélyt az amerikai szabályozó hatóságoktól a tenyésztett hús- és haltermékek számára. A cégek azt remélik, hogy ezzel megszólíthatják az élelmiszertermelés céljából történő állattenyésztés környezeti hatásai miatt aggódó fogyasztókat. 2023. június 8-án a kaliforniai Good Meat lett az első vállalat, amely megkapta az USDA jóváhagyását. Mind a Good-ra, mind az Upside-ra vár még az USDA helyszíni ellenőrzése, ami a hatósági jóváhagyási folyamat utolsó lépése, mielőtt a laboratóriumban előállított csirkehúsuk piacra kerülhet. Az Upside volt az első vállalat, amely tavaly zöld utat kapott az amerikai Élelmiszer- és Gyógyszerügyi Hatóságtól (FDA) a laboratóriumban létrehozott csirkehúsára. Az ilyen húsokat az élő állatokból begyűjtött állati sejtek egy kis mintájából állítják elő, amelyeket aztán tápanyagkeverékkel táplálnak és acélkádakban tenyésztnek.

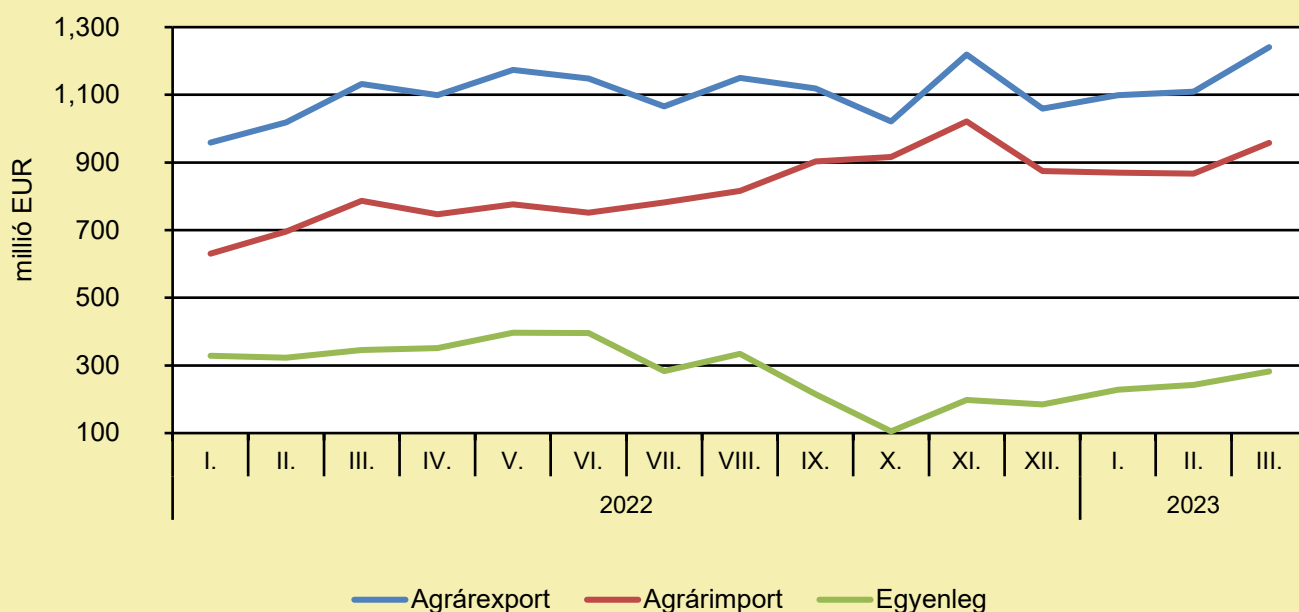
# ÉLELMISZER-KERESKEDELEM

## ÉLELMISZER-KÜLKERESKEDELEM

(KSH-adatok alapján AKI-szerkesztés, június)

A mezőgazdasági és élelmiszeripari termékek exportértéke 9,5, importértéke 21,8 százalékkal emelkedett, az egyenleg pedig 18,3 százalékkal volt kevesebb 2023 márciusában, az előző év azonos időszakához képest. A mezőgazdasági és élelmiszeripari termékek kivitelének értéke 1241 millió eurót, behozatalának értéke 958 millió eurót tett ki, az agrár-külkereskedelem aktívuma 283 millió euró volt 2023 harmadik hónapjában, azaz 63 millió euróval kevesebb, mint egy évvel korábban.

### Az agrár-külkereskedelem havonkénti alakulása



Megjegyzés: A témában a következő friss adatokat a NAK 27. heti Piaci és Árinformációk kiadványában találja.  
Forrás: KSH-adatok alapján AKI-szerkesztés

## AGRÁREXPORTRA TOVÁBBI BŐVÜLÉSÉRE SZÁMÍT OROSZORSZÁG

(agroinform.hu, június 15.)

Az orosz miniszterelnök-helyettes szerint, Oroszország agrárexportja idén legalább 10 százalékkal fog nőni. Ismertette: az ország mezőgazdasági exportja tavaly elérte a 41,5 milliárd dollárt, ami az egy évvel korábbinál 12 százalékkal volt magasabb. A miniszterelnök-helyettes szavait az amerikai mezőgazdasági minisztérium (USDA) adatai is alátámasztják. Az USDA szerint 2022. júliustól 2023. februárig tartó pénzügyi évben az eurázsiai ország 45 millió tonna búzát exportált, ezzel rekordot döntött, mert ez éves szinten 36 százalékos növekedést jelentett. Ráadásul az amerikai minisztérium ebbe nem számolta bele a Krím félszigetről és a kelet-ukrajnai területekről származó termést, ami azt jelenti, hogy a tényleges mennyiség még ennél is nagyobb volt.

Felelős kiadó:



NEMZETI  
AGRÁRGAZDASÁGI  
KAMARA

Nemzeti Agrárgazdasági Kamara  
H-1115 Budapest, Bartók Béla út 105–113.  
Telefon: +36 80 900 365 (zöld szám)  
[www.nak.hu](http://www.nak.hu)  
[piac@nak.hu](mailto:piac@nak.hu)

A kiadványt összeállítja és szerkeszti:



Agrárközgazdasági Intézet  
H-1093 Budapest, Zsil utca 3–5.  
Telefon: (+36 1) 217-1011  
[www.aki.gov.hu](http://www.aki.gov.hu)  
[aki@aki.gov.hu](mailto:aki@aki.gov.hu)