

2023/27. HÉT

NAK PIACI ÉS ÁRINFORMÁCIÓK

A NEMZETI AGRÁRGAZDASÁGI KAMARA PIACFIGYELŐ HÍRSZOLGÁLATA

Állattenyésztés



NEMZETI
AGRÁRGAZDASÁGI
KAMARA



Agrárközgazdasági
Intézet

KÖSZÖNTŐ



Tisztelt Tagunk!

A [Nemzeti Agrárgazdasági Kamara](#) (NAK) legfontosabb feladata, hogy hasznos és értékteremtő szolgáltatásokkal segítse tagjait. Ezek egyike piacfigyelő hírszolgálatunk, a NAK Piaci és Árinformációk.

Heti rendszerességgel frissülő összeállításunk célja, hogy hozzájáruljunk tagjaink magas színvonalú, naprakész informáltságához és ezen keresztül megalapozott üzleti döntéseihez. Kiadványunkban ágazatonként rendszerezve nyújtjuk át Önnek az adott hétre vonatkozó legfrissebb piaci és szakmai információkat – külön a növénytermesztési és az állattenyésztési szektorra.

Felhívom figyelmét, hogy a korábban megjelent összeállítások is folyamatosan elérhetők a NAK honlapján található [archívumban](#).

Őszintén remélem, hogy kiadványunkkal hasznos segítséget tudunk Önnek nyújtani munkájához, vállalkozása sikerességéhez. Visszajelzéseit, javaslatait szívesen fogadjuk a piac@nak.hu e-mail címre.

Üdvözlettel:
Györfy Balázs

TARTALOMJEGYZÉK

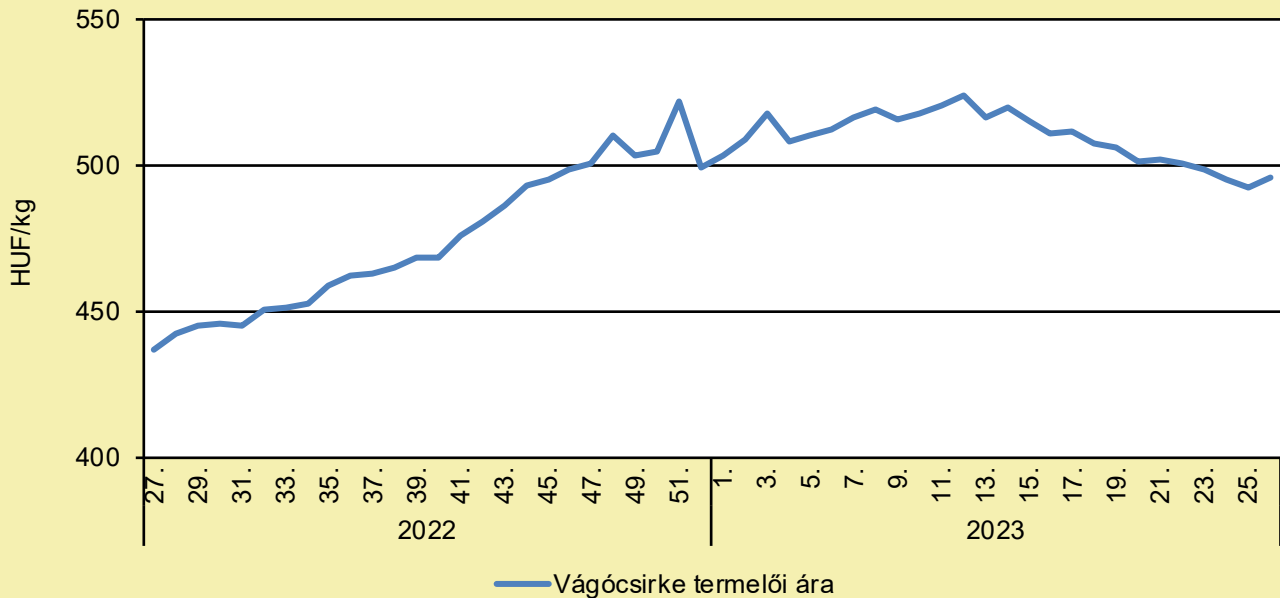
RÖVIDÍTÉSEK JEGYZÉKE	4
BROJLER	5
PULYKA	11
EGYÉB SZÁRNYAS	13
TOJÁS	14
SERTÉS	19
TEJELŐ TEHÉN	26
HÚSMARHA	33
JUH ÉS KECSKE	40
TAKARMÁNYIPAR	46
HALÁSZAT	47
AGRÁRÁGAZAT ÁLTALÁBAN	48
ÉLELMISZERIPAR ÁLTALÁBAN	50
ÉLELMISZER-KERESKEDELEM	51

RÖVIDÍTÉSEK JEGYZÉKE

AKI	Agrárközgazdasági Intézet
AKI PÁIR	Agrárközgazdasági Intézet Piaci Árinformációs Rendszer
EU	European Union (<i>Európai Unió</i>)
AM	Agrárminisztérium
KSH	Központi Statisztikai Hivatal
MNB	Magyar Nemzeti Bank
MTI	Magyar Távirati Iroda
USDA	United States Department of Agriculture (<i>az Amerikai Egyesült Államok Mezőgazdasági Minisztériuma</i>)

BROJLER

A vágócsirke termelői ára Magyarországon (2022–2023)



Forrás: AKI PÁIR (a legfrissebb adatokért kattintson a linkre: <https://pair.aki.gov.hu>)

A vágócsirke termelői árának változása Magyarországon (HUF/kg)

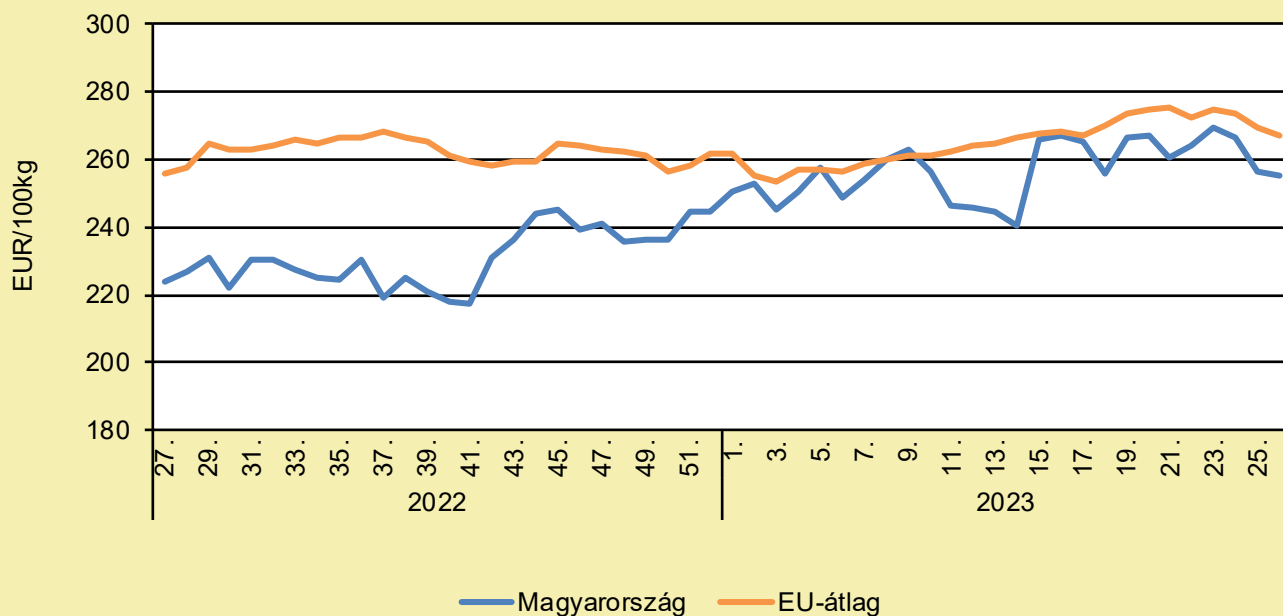
	2022. 26. hét	2023. 25. hét	2023. 26. hét	2023. 26. hét/ 2022. 26. hét (százalék)	2023. 26. hét/ 2023. 25. hét (százalék)
Vágócsirke	430,9	492,5	496,1	115,1	100,7

Megjegyzés: Az élősúlyos termelői ár az áfát és a szállítási költséget nem tartalmazza.

Forrás: AKI PÁIR (a legfrissebb adatokért kattintson a linkre: <https://pair.aki.gov.hu>)

BROJLER

Az egész csirke (65 százalékos) feldolgozó értékesítési ára Magyarországon és az EU-ban (2022–2023)



Forrás: AKI PÁIR (a legfrissebb adatokért kattintson a linkre: <https://pair.aki.gov.hu>)

Az egész csirke (65 százalékos) feldolgozó értékesítési árának változása Magyarországon és az EU-ban (EUR/100 kg)

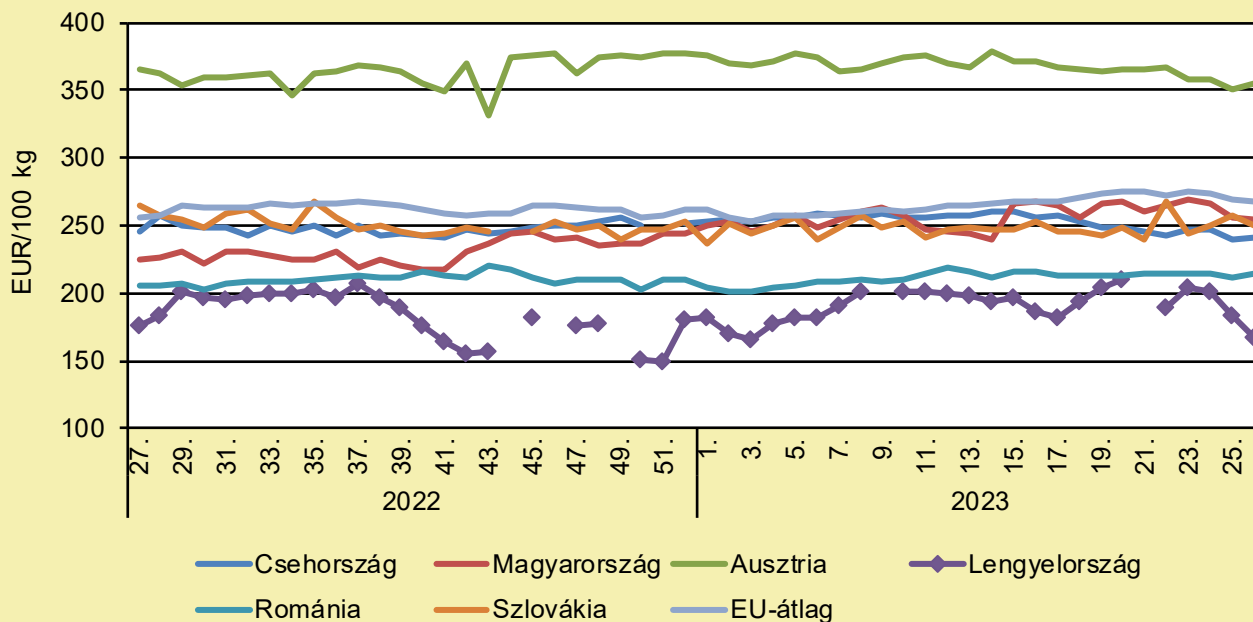
	2022. 26. hét	2023. 25. hét	2023. 26. hét	2023. 26. hét/ 2022. 26. hét (százalék)	2023. 26. hét/ 2023. 25. hét (százalék)
Magyarország	231,2	256,4	255,2	110,4	99,5
EU	259,0	269,4	267,1	103,1	99,1

Megjegyzés: Az ár az áfát nem tartalmazza.

Forrás: AKI PÁIR (a legfrissebb adatokért kattintson a linkre: <https://pair.aki.gov.hu>)

BROJLER

Az egész csirke (65 százalékos) feldolgozói értékesítési ára Közép-Európában (2022–2023)



Forrás: Európai Bizottság

Az egész csirke (65 százalékos) feldolgozói értékesítési árának változása Közép-Európában (EUR/100 kg)

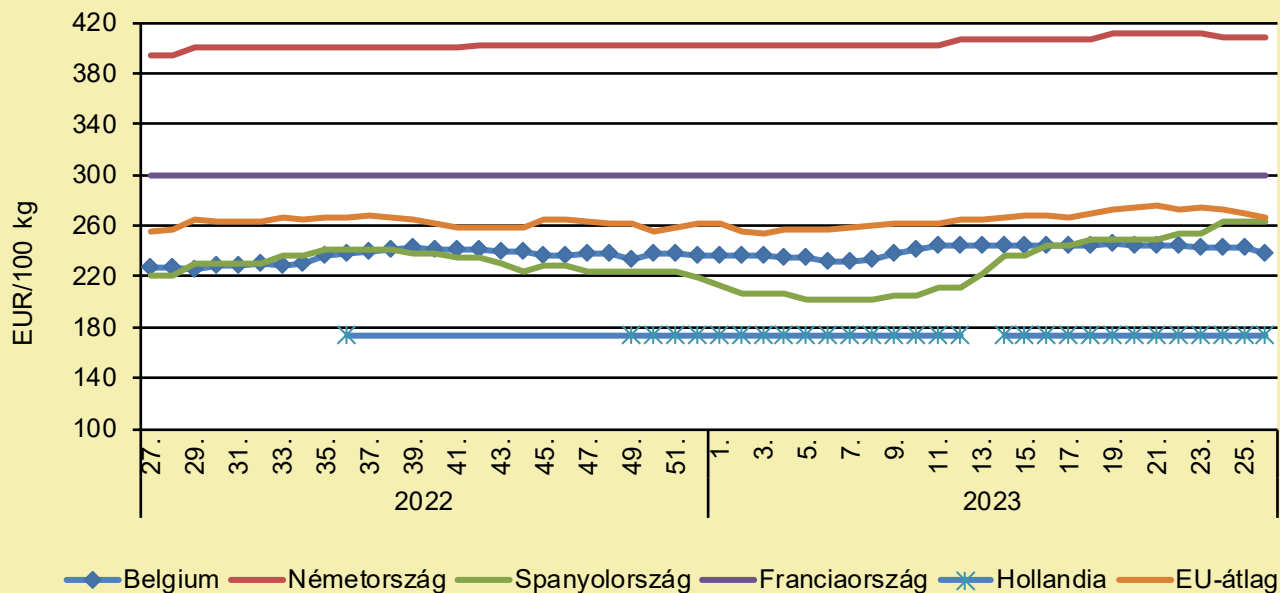
	2022. 26. hét	2023. 25. hét	2023. 26. hét	2023. 26. hét/ 2022. 26. hét (százalék)	2023. 26. hét/ 2023. 25. hét (százalék)
Csehország	247,8	239,5	241,0	97,3	100,6
Magyarország	231,2	256,4	255,2	110,4	99,5
Ausztria	354,2	350,8	354,8	100,2	101,1
Lengyelország	188,6	183,3	167,9	89,0	91,6
Románia	206,5	212,2	214,1	103,7	100,9
Szlovákia	250,3	257,5	250,5	100,1	97,3
EU	259,0	269,4	267,1	103,1	99,1

Megjegyzés: Az ár az áfát nem tartalmazza.

Forrás: Európai Bizottság

BROJLER

Az egész csirke (65 százalékos) feldolgozói értékesítési ára Nyugat- és Dél-Európában (2022–2023)



Forrás: Európai Bizottság

Az egész csirke (65 százalékos) feldolgozói értékesítési árának változása Nyugat- és Dél-Európában (EUR/100 kg)

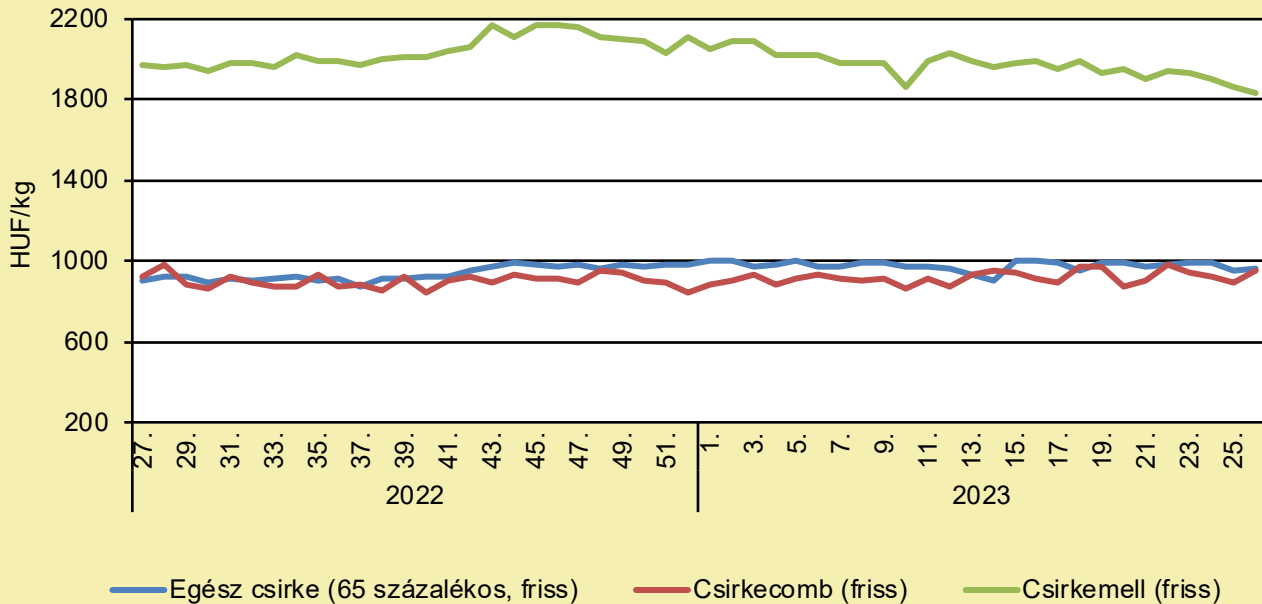
	2022. 26. hét	2023. 25. hét	2023. 26. hét	2023. 26. hét/ 2022. 26. hét (százalék)	2023. 26. hét/ 2023. 25. hét (százalék)
Belgium	231,0	242,2	237,5	102,8	98,0
Németország	394,0	409,0	409,0	103,8	100,0
Spanyolország	220,4	263,4	263,4	119,5	100,0
Franciaország	300,0	300,0	300,0	100,0	100,0
Hollandia	–	174,0	174,0	–	100,0
EU	259,0	269,4	267,1	103,1	99,1

Megjegyzés: Az ár az áfát nem tartalmazza.

Forrás: Európai Bizottság

BROJLER

A csirkehúsok feldolgozó értékesítési ára Magyarországon (2022–2023)



Forrás: AKI PÁIR (a legfrissebb adatokért kattintson a linkre: <https://pair.aki.gov.hu>)

A csirkehúsok feldolgozó értékesítési árának változása Magyarországon (HUF/kg)

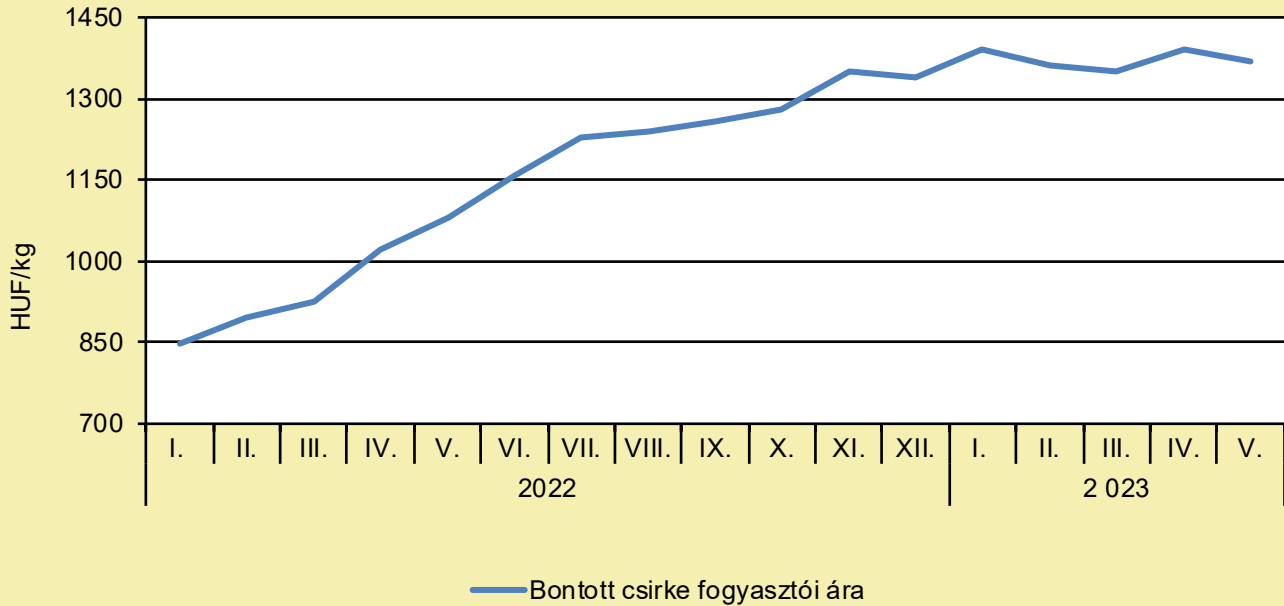
	2022. 26. hét	2023. 25. hét	2023. 26. hét	2023. 26. hét/ 2022. 26. hét (százalék)	2023. 26. hét/ 2023. 25. hét (százalék)
Egész csirke (65 százalékos, friss)	923,5	951,8	967,1	104,7	101,6
Csirkecomb (friss)	935,5	893,1	952,0	101,8	106,6
Csirkemell (friss)	1 971,8	1 858,2	1 825,5	92,6	98,2

Megjegyzés: Az ár az áfát nem tartalmazza.

Forrás: AKI PÁIR (a legfrissebb adatokért kattintson a linkre: <https://pair.aki.gov.hu>)

BROJLER

A bontott csirke fogyasztói ára Magyarországon (2022–2023)



Forrás: KSH

A bontott csirke fogyasztói árának változása Magyarországon (HUF/kg)

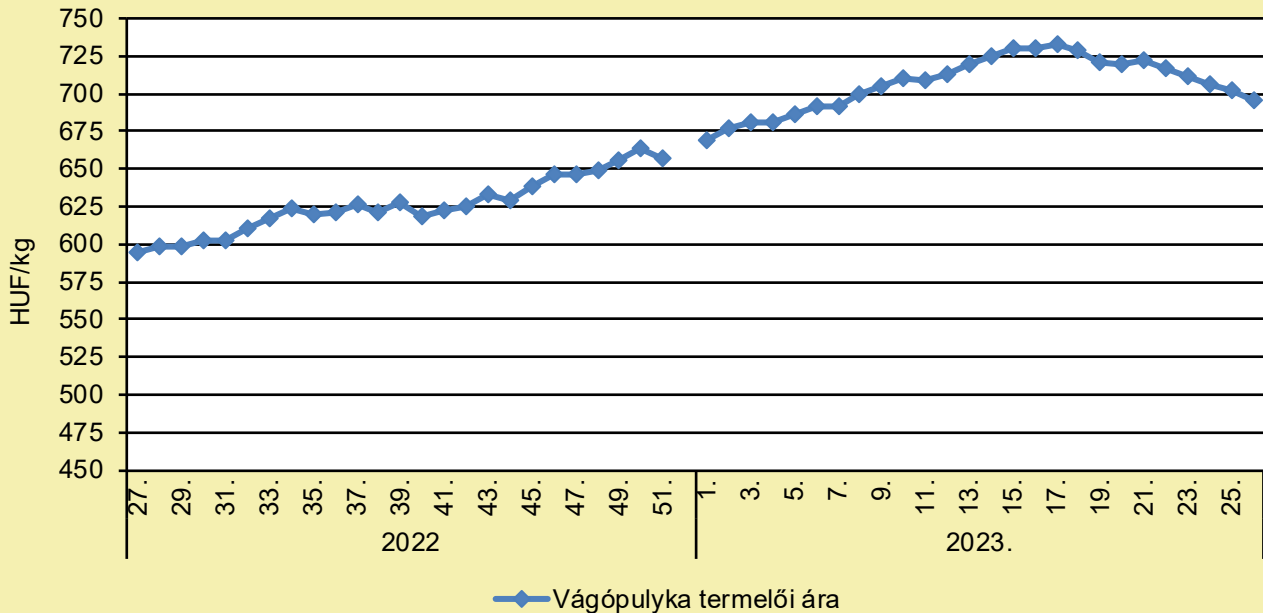
	2022. május	2023. április	2023. május	2023. május/ 2022. május (százalék)	2023. május/ 2023. április (százalék)
Bontott csirke	1 080	1 390	1 370	126,9	98,6

Megjegyzés: Az ár az áfát tartalmazza. A témában a következő friss adatokat a NAK 28. heti Piaci és Árinformációk kiadványában találja.

Forrás: KSH

PULYKA

A vágópulyka termelői ára Magyarországon (2022–2023)



Forrás: AKI PÁIR (a legfrissebb adatokért kattintson a linkre: <https://pair.aki.gov.hu>)

A vágópulyka termelői árának változása Magyarországon (HUF/kg)

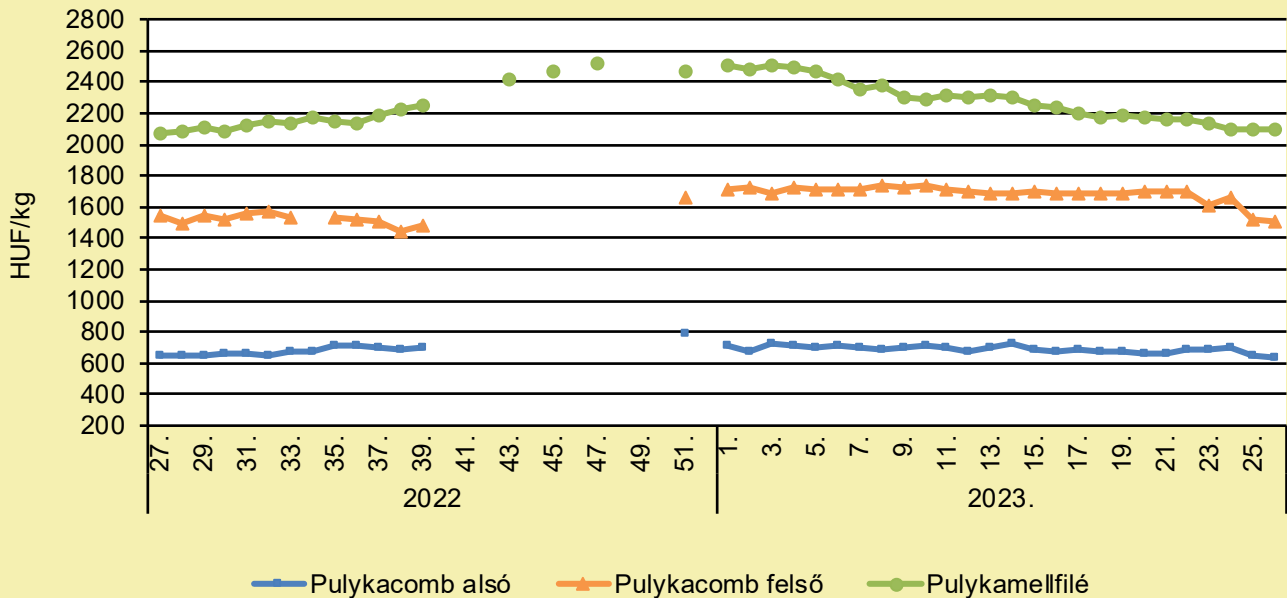
	2022. 26. hét	2023. 25. hét	2023. 26. hét	2023. 26. hét/ 2022. 26. hét (százalék)	2023. 26. hét/ 2023. 25. hét (százalék)
Vágópulyka	591,3	702,7	696,1	117,7	99,1

Megjegyzés: Az ár az áfát nem tartalmazza.

Forrás: AKI PÁIR (a legfrissebb adatokért kattintson a linkre: <https://pair.aki.gov.hu>)

PULYKA

A pulykahúsok feldolgozói értékesítési ára Magyarországon (2022–2023)



Forrás: AKI PÁIR (a legfrissebb adatokért kattintson a linkre: <https://pair.aki.gov.hu>)

A pulykahúsok feldolgozói értékesítési árának változása Magyarországon (HUF/kg)

	2022. 26. hét	2023. 25. hét	2023. 26. hét	2023. 26. hét/ 2022. 26. hét (százalék)	2023. 26. hét/ 2023. 25. hét (százalék)
Pulykacomb alsó	655,8	649,6	633,9	96,7	97,6
Pulykacomb felső	1 477,5	1 517,4	1 507,5	102,0	99,4
Pulykamellfilé	2 038,7	2 100,2	2 094,8	102,8	99,7

Megjegyzés: Az ár az áfát nem tartalmazza.

Forrás: AKI PÁIR (a legfrissebb adatokért kattintson a linkre: <https://pair.aki.gov.hu>)

EGYÉB SZÁRNYAS

ELSŐ TÁRGYNEGYEDÉVES ÁLLATJÓLÉTI TÁMOGATÁS: JÚLIUS 16–31. KÖZÖTT KELL BENYÚJTANI A KIFIZETÉSI KÉRELMEKET

(mbtt.hu, július 3.)

Július 16. és 31. között kell benyújtani a 2023/2024-es állatjóléti támogatás I. tárgynegyedévére vonatkozó kifizetési kérelmeket. A Baromfi Termék Tanács (BTT) kéri tagjait, hogy a szakmai ellenőrzési lapokat minél hamarabb adják postára. A Baromfi Termék Tanács tájékoztatja tagjait, hogy a Magyar Államkincstár 34/2023. (VI. 12.) számú közleménye alapján hamarosan esedékes a baromfiágazatban igénybe vehető állatjóléti támogatások feltételeiről szóló 11/2019. (IV. 1.) AM rendelet szerinti 2023/2024. támogatási év I. negyedévre vonatkozó kifizetési kérelem benyújtása. További részletek [itt olvashatók](#).

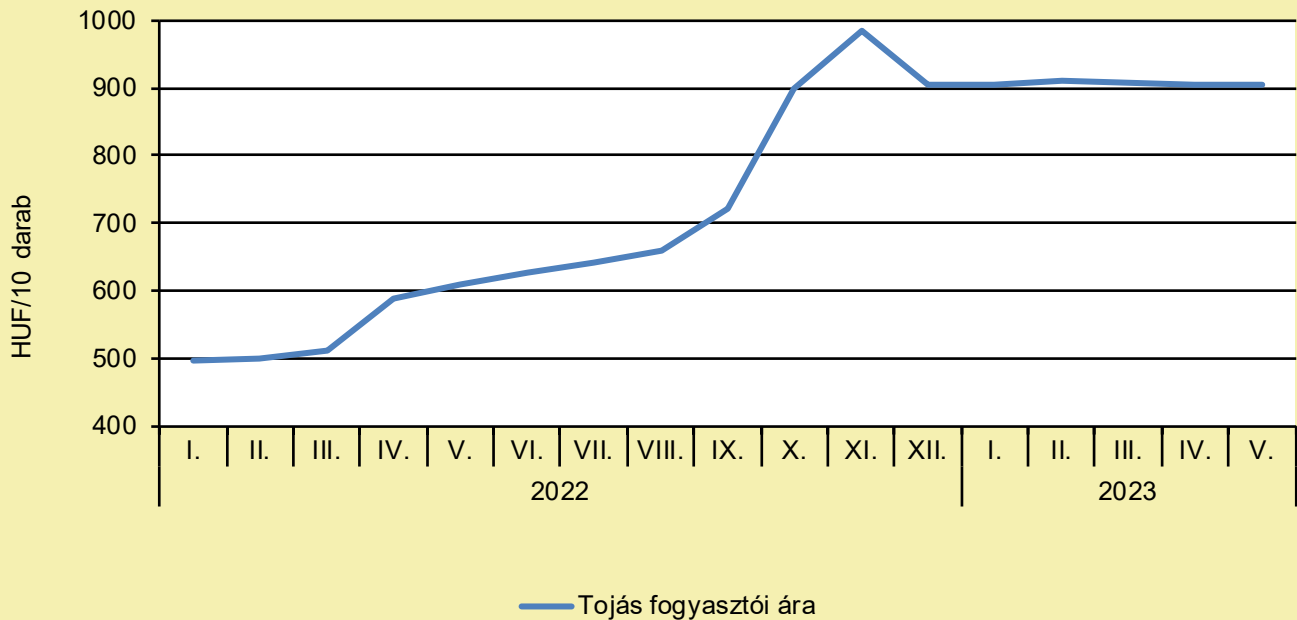
KAPPANOZZUNK! DE HOGYAN?

(magyarmezogazdasag.hu, július 3.)

A kappanozás története egészen az ókorig nyúlik vissza. Görögországban a kappanokat áldozati állatként ajánlották fel az isteneknek, az ókori Rómában pedig a húsmínőség javítására állítottak elő kappanokat. Az 1953-ban megjelent, Székely György által szerkesztett, a magyar parasztság történetét feldolgozó könyvben arról írnak, hogy már a 14. században a jobbágyoknak – az egyéb adók mellett – rendszerint kappanokat is „ajándékozniuk” kellett a földesuraknak. A kappanozás módszere ismert és igen elterjedt volt. A hagyományos népi gasztronómiának szerves része volt a karácsonyi hízott kappan. A nyáron herélt kakasokat a tyúkokkal együtt tartották a ház körül, majd karácsony előtt pár héttel a kappanokat „hízóba állították”, így sokaknál felkerülhetett az ünnepi asztalra az ínycséségnek számító sült kappan. Ahogy azt Hreblay Emil 1900-ban A baromfi hizlalása és a hízott baromfi értékesítése című könyvében is leírja, a 20. század elejére már kezdett feledésbe merülni ez az évszázadokon át ismert hagyomány. Mára elfeledett eljárás lett, hiszen azok az idős emberek, akik még ismerték ennek az eljárásnak a módszerét, ma már nem élnek, a fiatalok pedig nem tanulták el tőlük a kakasherélést. Az egyre bővülő termékkínálat, az egyre növekvő igények szükségessé tették, hogy speciális, kuriózumtermékek is piacra kerüljenek, így manapság egyre többen érdeklődnek a kappanok iránt. A Szegedi Tudományegyetem Tangazdaság Kft.-ben 1977 óta tartanak kendermagos magyar tyúkokat és kendermagos erdélyi kopasznyakú tyúkokat. Ez a populáció az ország egyik legnagyobb elit kendermagostyúk-állománya. Tudni kell, hogy az őshonos, régen honosult tyúkfajták a mennyiségi termelésben nem vehetik fel a versenyt a modern kultúrfajtákkal vagy a hibridekkel, ezért az őshonos tyúkfajtáknak meg kell találni a szerepét a mai baromfitermékek piacán. Pár évvel ezelőtt elhatároztuk, hogy felelevenítjük a kappanozást, ezt az elfeledett régi hagyományt, ezáltal egy új piaci lehetőséget nyitunk az őshonos tyúkjaink termékeinek. További részletek [itt olvashatók](#).

TOJÁS

A tojás fogyasztói ára Magyarországon (2022–2023)



Forrás: KSH

A tojás fogyasztói árának változása Magyarországon (HUF/10 darab)

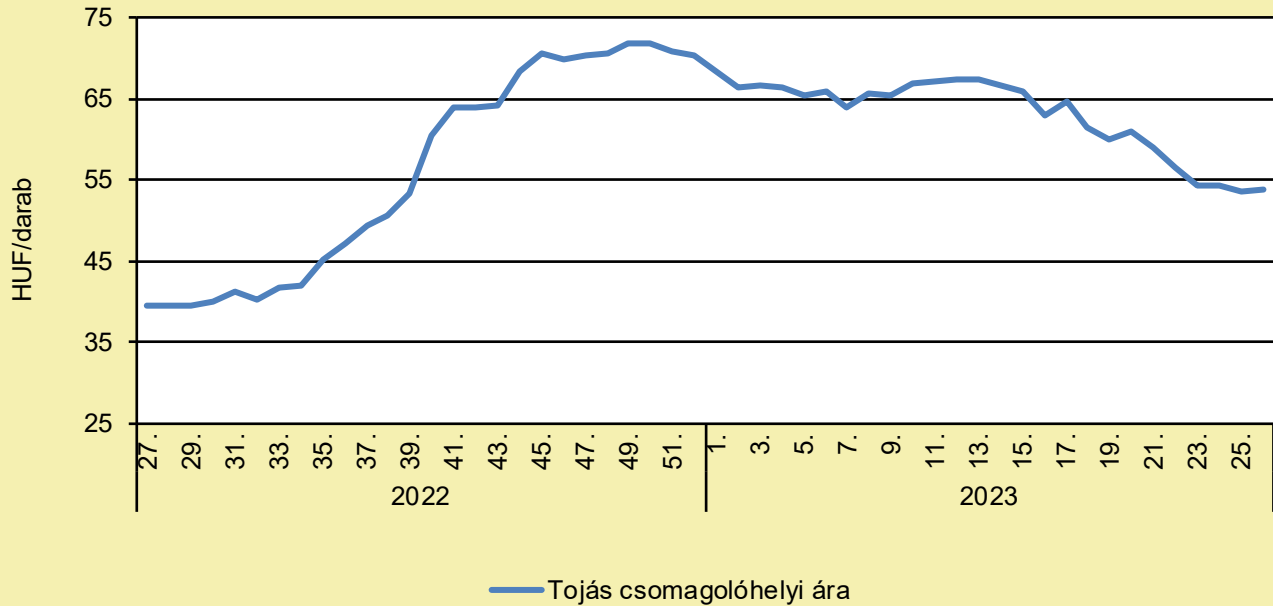
	2022. május	2023. április	2023. május	2023. május/ 2022. május (százalék)	2023. május/ 2023. április (százalék)
Tojás	609	904	906	148,8	100,2

Megjegyzés: Az ár az áfát tartalmazza. A témában a következő friss adatokat a NAK 28. heti Piaci és Árinformációk kiadványában találja.

Forrás: KSH

TOJÁS

A tojás (barna héjú, ketreces, M+L) csomagolóhelyi ára Magyarországon (2022–2023)



Forrás: AKI PÁIR (a legfrissebb adatokért kattintson a linkre: <https://pair.aki.gov.hu>)

A tojás (barna héjú, ketreces, M+L) csomagolóhelyi árának változása Magyarországon (HUF/darab)

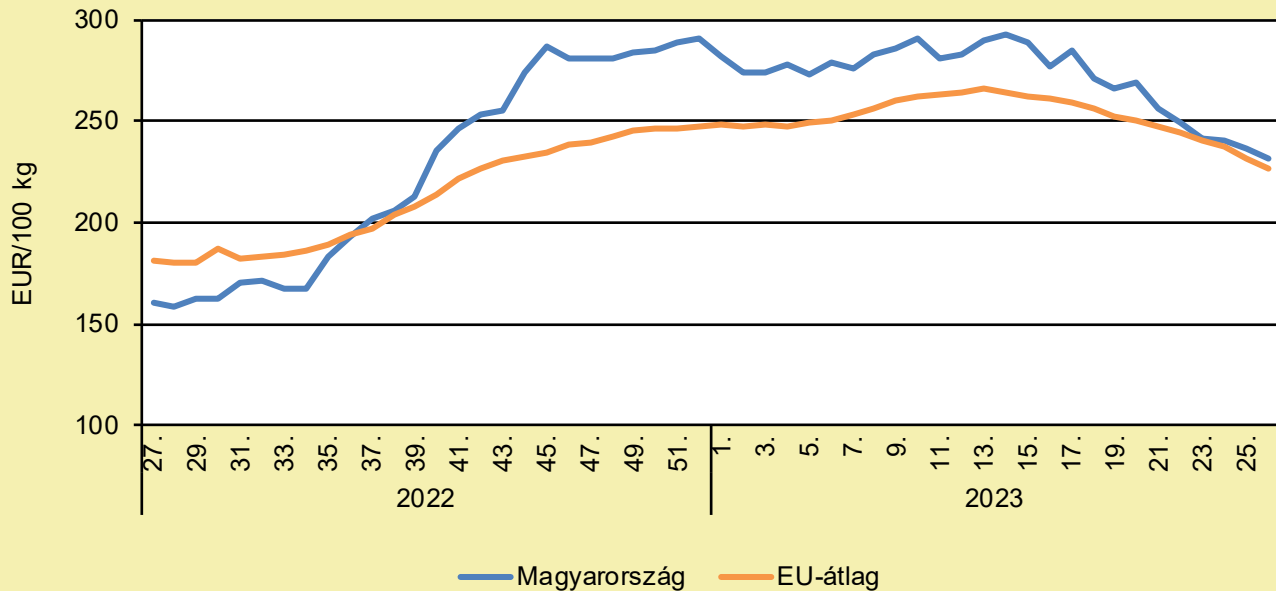
	2022. 26. hét	2023. 25. hét	2023. 26. hét	2023. 26. hét/ 2022. 26. hét (százalék)	2023. 26. hét/ 2023. 25. hét (százalék)
Tojás	40,3	53,6	53,8	133,7	100,4

Megjegyzés: Az ár az áfát nem tartalmazza.

Forrás: AKI PÁIR (a legfrissebb adatokért kattintson a linkre: <https://pair.aki.gov.hu>)

TOJÁS

A tojás (M+L) csomagolóhelyi ára Magyarországon és az EU-ban (2022–2023)



Forrás: Európai Bizottság, AKI PÁIR

A tojás (M+L) csomagolóhelyi árának változása Magyarországon és az EU-ban (EUR/100 kg)

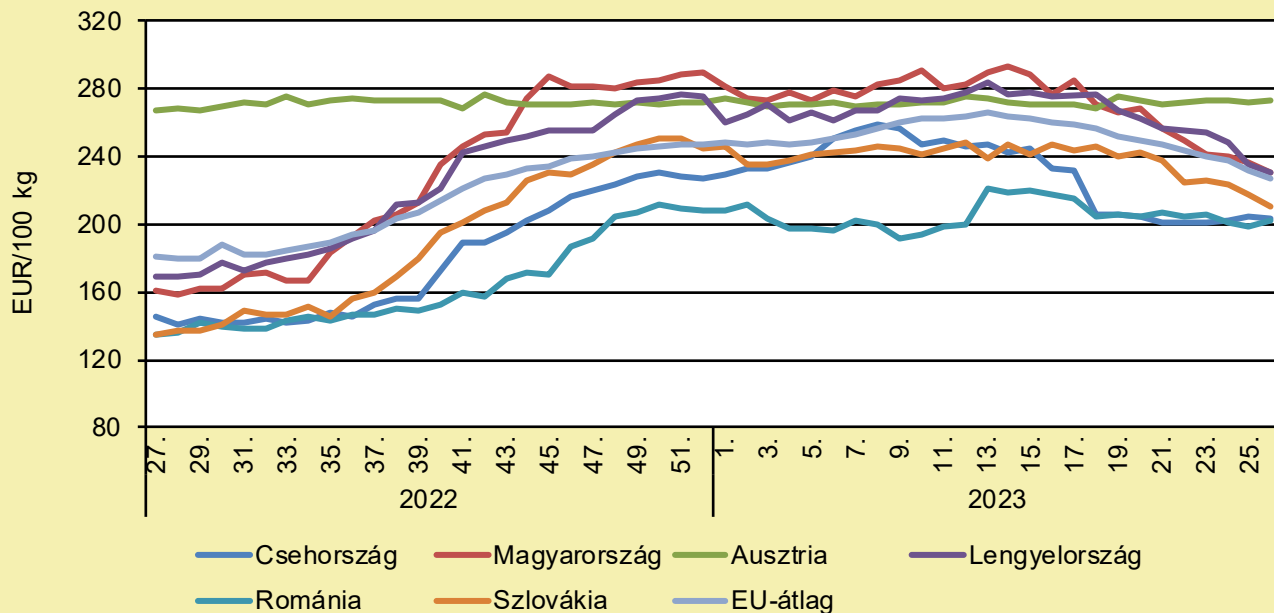
	2022. 26. hét	2023. 25. hét	2023. 26. hét	2023. 26. hét/ 2022. 26. hét (százalék)	2023. 26. hét/ 2023. 25. hét (százalék)
Magyarország	165,3	236,8	231,2	139,9	97,6
EU	179,8	231,9	226,9	126,2	97,8

Megjegyzés: Az ár az áfát nem tartalmazza.

Forrás: Európai Bizottság, AKI PÁIR

TOJÁS

A tojás (M+L) csomagolóhelyi ára Közép-Európában (2022–2023)



Forrás: Európai Bizottság

A tojás (M+L) csomagolóhelyi árának változása Közép-Európában (EUR/100 kg)

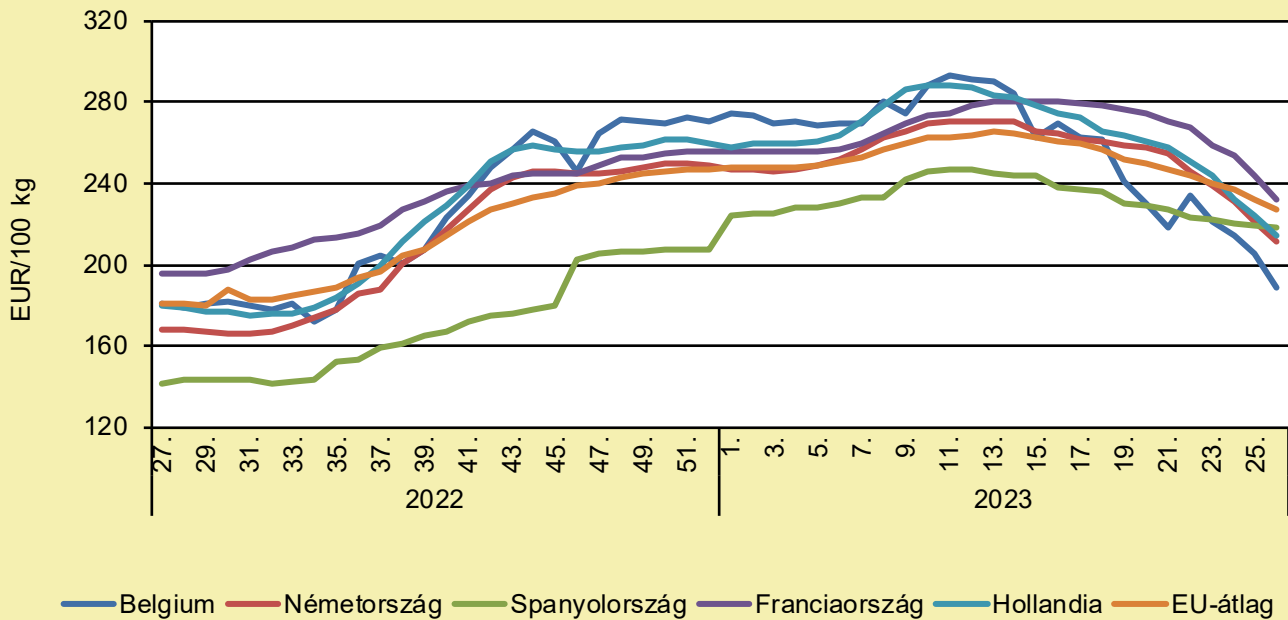
	2022. 26. hét	2023. 25. hét	2023. 26. hét	2023. 26. hét/ 2022. 26. hét (százalék)	2023. 26. hét/ 2023. 25. hét (százalék)
Csehország	146,4	204,1	204,0	139,3	99,9
Magyarország	165,3	236,8	231,2	139,9	97,6
Ausztria	266,3	271,5	272,7	102,4	100,4
Lengyelország	–	235,4	230,9	–	98,1
Románia	136,9	198,9	202,3	147,8	101,7
Szlovákia	137,9	217,2	210,9	152,9	97,1
EU	179,8	231,9	226,9	126,2	97,8

Megjegyzés: Az ár az áfát nem tartalmazza.

Forrás: Európai Bizottság

TOJÁS

A tojás (M+L) csomagolóhelyi ára Nyugat- és Dél-Európában (2022–2023)



Forrás: Európai Bizottság

A tojás (M+L) csomagolóhelyi árának változása Nyugat- és Dél-Európában (EUR/100 kg)

	2022. 26. hét	2023. 25. hét	2023. 26. hét	2023. 26. hét/ 2022. 26. hét (százalék)	2023. 26. hét/ 2023. 25. hét (százalék)
Belgium	177,1	205,7	189,0	106,7	91,9
Németország	167,9	221,4	211,3	125,9	95,4
Spanyolország	138,7	219,3	218,1	157,3	99,4
Franciaország	195,1	244,2	232,1	119,0	95,0
Hollandia	181,0	224,0	214,0	118,2	95,5
EU	179,8	231,9	226,9	126,2	97,8

Megjegyzés: Az ár az áfát nem tartalmazza.

Forrás: Európai Bizottság

SERTÉS

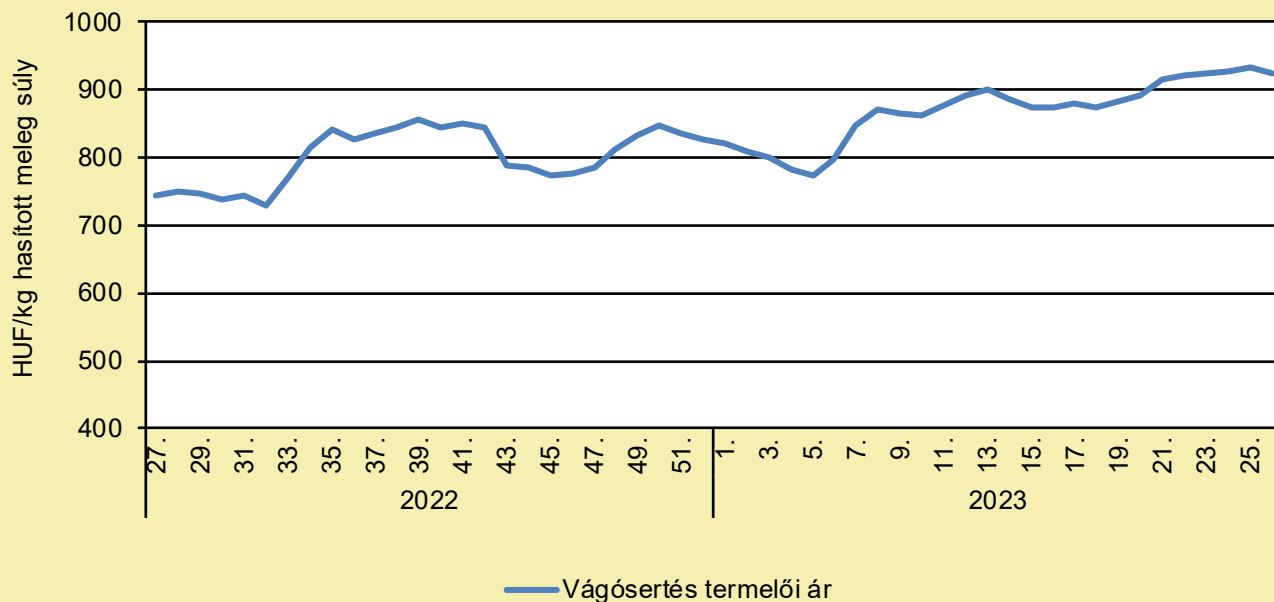
RENDKÍVÜLI EREDMÉNY AZ ASP ELLENI VÉDEKEZÉSBEN: ENYHÜLNEK A KORLÁTOZÁSOK

(Nébih, június 30.)

Jelentősen csökkent az afrikai sertéspestis (ASP) kockázati területek nagysága Magyarországon, ami lehetővé tette a járványügyi korlátozások enyhítését. E rendkívüli eredmény is igazolja, célravezetőek az állategészségügyi hatóság ASP felszámolása érdekében hozott intézkedései. A korlátozások enyhítésével számottevően bővülnek a kereskedelmi lehetőségei az érintett térségek gazdálkodóinak, élelmiszer-vállalkozásainak. Az Európai Bizottság állategészségügyi szakbizottsága (PAFF) legutóbbi ülésén meghallgatta és egyhangúlag elfogadta Magyarország ASP-fertőzött területek csökkentésére tett javaslatát. A döntés révén jelentősen mérséklődött a kockázati területek nagysága Bács-Kiskun, Békés, Csongrád-Csanád és Jász-Nagykun-Szolnok vármegyékben. A javaslat előzményeként a hazai ASP Szakértői Akciócsoport áttekintette a magyarországi járványhelyzetet. Ennek során megállapították, hogy a bevezetett intézkedéseknek köszönhetően a vírus terjedésének üteme nagymértékben lelassult, továbbá a fertőzött terület egy jelentős részén olyannyira visszahúzódott, hogy az ASP jelenléte ott már nem igazolható. A magyar javaslatot vizsgálati eredményekkel alátámasztott tanulmányban mutatták be hazánk képviselői az uniós és tagállami szakértőknek, akik azt egyhangúlag elfogadták. Ennek köszönhetően Csongrád-Csanád vármegyében megszűnt valamennyi magas kockázatú terület, Békés és Jász-Nagykun-Szolnok vármegyében pedig a fertőzött terület jelentős része magas kockázatú területté lett visszesorolva. Ezzel együtt Jász-Nagykun-Szolnok és Bács-Kiskun vármegyék eddig magas kockázatú területének jelentős része közepes kockázatúvá vált. A változás rendkívül kedvező a magyar állattenyésztők, élelmiszer-előállítók és vadgazdálkodók számára, ugyanis a közepes kockázatúvá vált területen ASP szempontból korlátozás nélkül lehet a házisertéseket forgalmazni, másik tagállamba kiszállítani, a vaddisznótestet felhasználni, értékesíteni. A magas kockázatúvá átminősített területekről a jövőben a házisertések belföldön kikötések nélkül szállíthatók, valamint megnyílik annak lehetősége, hogy a vaddisznókat – az eddigi ártalmatlanítás helyett – belföldön feldolgozzák, felhasználják. A területek kockázati besorolásának módosítása nyomon követhető [a Nébih tematikus oldalán elérhető interaktív térképen](#). A témában figyelmükbe ajánljuk az alábbi információforrásokat: [ASP-települések](#), [ASP Mentésítési terv](#).

SERTÉS

A hazai termelésből származó vágósertés termelői ára Magyarországon (2022–2023)



Forrás: AKI PÁIR (a legfrissebb adatokért kattintson a linkre: <https://pair.aki.gov.hu>)

A hazai termelésből származó vágósertés termelői árának változása Magyarországon (HUF/kg hasított meleg súly)

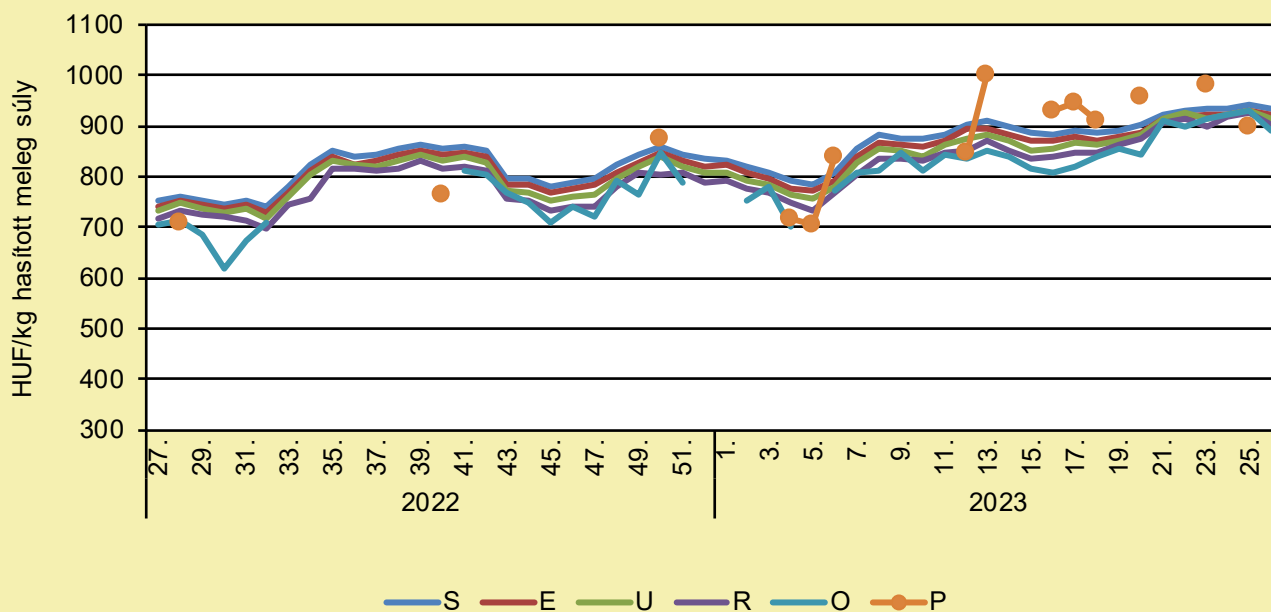
	2022. 26. hét	2023. 25. hét	2023. 26. hét	2023. 26. hét/ 2022. 26. hét (százalék)	2023. 26. hét/ 2023. 25. hét (százalék)
Hazai vágósertés	743,5	934,0	923,1	124,2	98,8

Megjegyzés: A termelői ár az áfát és a szállítási költséget nem tartalmazza.

Forrás: AKI PÁIR (a legfrissebb adatokért kattintson a linkre: <https://pair.aki.gov.hu>)

SERTÉS

A hazai termelésből származó vágósertés termelői ára minőségi kategóriánként Magyarországon (2022–2023)



Forrás: AKI PÁIR (a legfrissebb adatokért kattintson a linkre: <https://pair.aki.gov.hu>)

A hazai termelésből származó vágósertés minőségi kategóriánkénti termelői árának változása Magyarországon (HUF/kg hasított meleg súly)

	2022. 26. hét	2023. 25. hét	2023. 26. hét	2023. 26. hét/ 2022. 26. hét (százalék)	2023. 26. hét/ 2023. 25. hét (százalék)
„S” osztály	751,8	941,2	932,4	124,0	99,1
„E” osztály	742,8	930,7	920,5	123,9	98,9
„U” osztály	736,6	928,3	912,9	123,9	98,3
„R” osztály	720,8	924,5	901,9	125,1	97,6
„O” osztály	723,3	930,0	888,8	122,9	95,6
„P” osztály	...	898,2

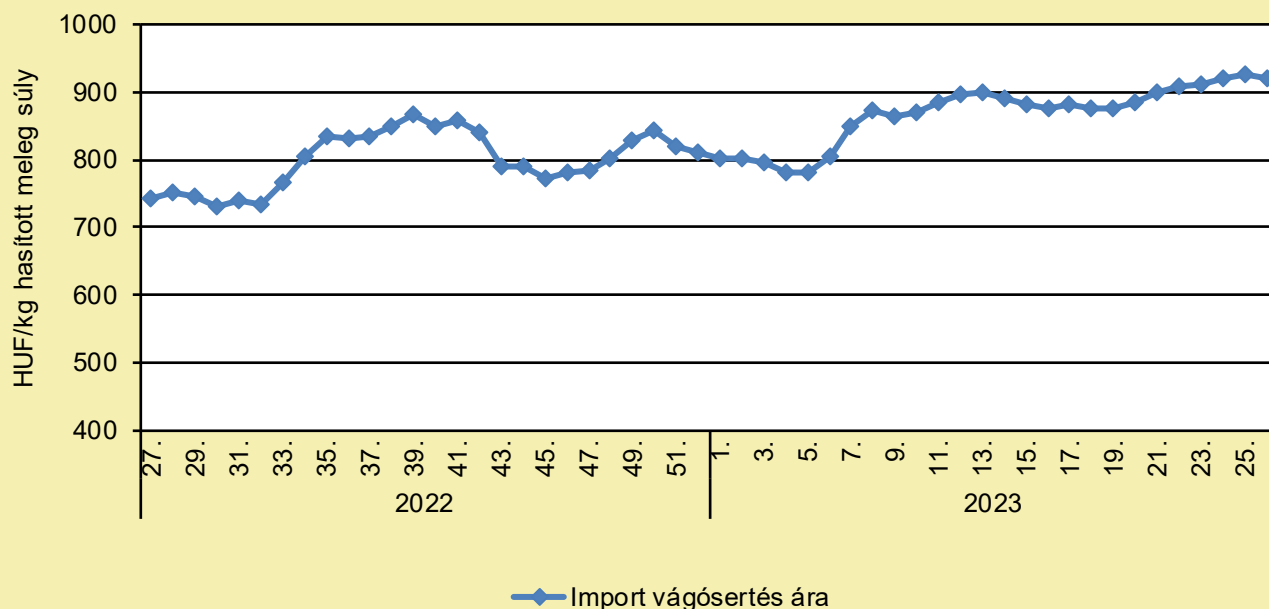
... = Adatvédelmi korlátok miatt nem közölhető adat.

Megjegyzés: A termelői ár az áfát és a szállítási költséget nem tartalmazza.

Forrás: AKI PÁIR (a legfrissebb adatokért kattintson a linkre: <https://pair.aki.gov.hu>)

SERTÉS

Az importból származó vágósertés vágóhídi belépési ára Magyarországon (2022–2023)



Forrás: AKI PÁIR (a legfrissebb adatokért kattintson a linkre: <https://pair.aki.gov.hu>)

Az importból származó vágósertés vágóhídi belépési árának változása Magyarországon (HUF/kg hasított meleg súly)

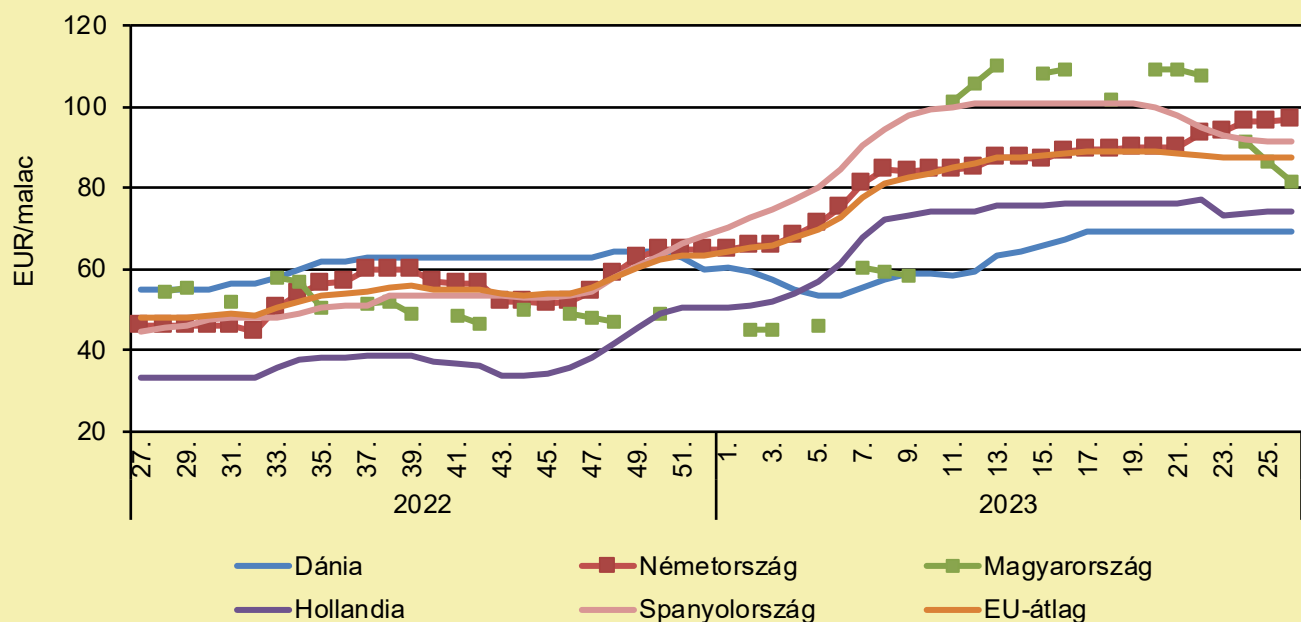
	2022. 26. hét	2023. 25. hét	2023. 26. hét	2023. 26. hét/ 2022. 26. hét (százalék)	2023. 26. hét/ 2023. 25. hét (százalék)
Import vágósertés	739,2	926,3	920,5	124,5	99,4

Megjegyzés: A sertések termelői ára a vágóhíd kapujában, a szállítási költséget tartalmazza, az áfát nem.

Forrás: AKI PÁIR (a legfrissebb adatokért kattintson a linkre: <https://pair.aki.gov.hu>)

SERTÉS

Malacárak Magyarországon és az EU-ban (2022–2023)



Forrás: Európai Bizottság

A malacárak változása Magyarországon és az EU-ban (EUR/malac)

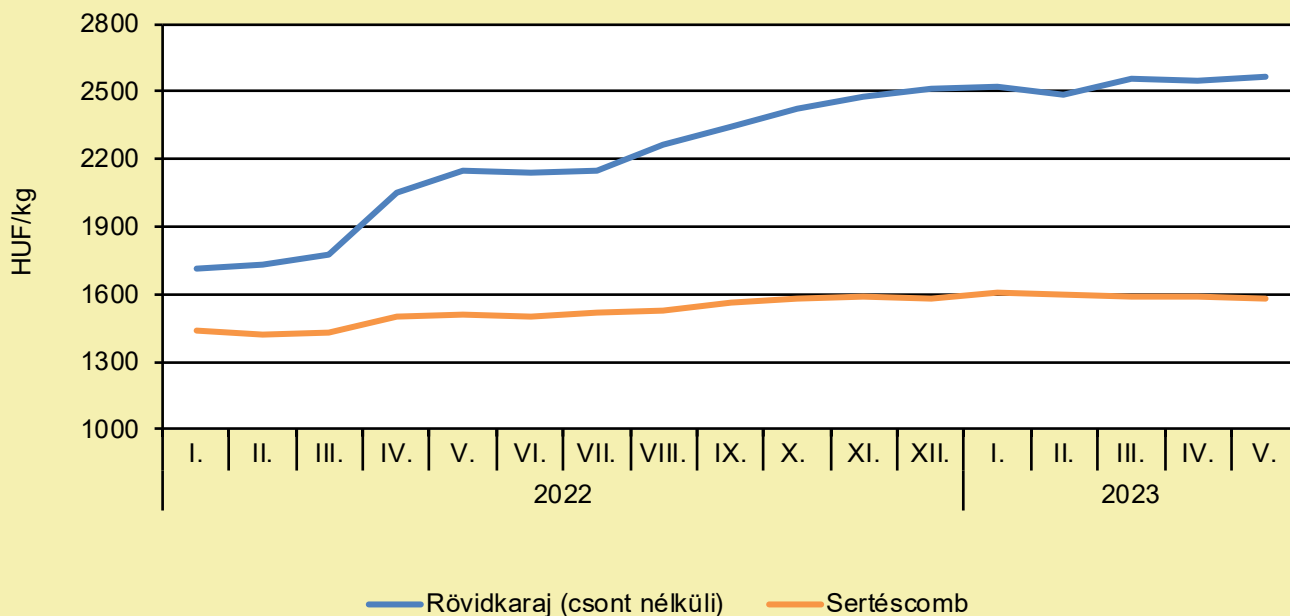
	2022. 26. hét	2023. 25. hét	2023. 26. hét	2023. 26. hét/ 2022. 26. hét (százalék)	2023. 26. hét/ 2023. 25. hét (százalék)
Dánia	53,9	69,3	69,3	128,6	100,0
Németország	46,3	96,5	96,8	209,1	100,3
Magyarország	–	86,6	81,7	–	94,4
Hollandia	33,5	74,3	74,3	221,6	100,0
Spanyolország	43,5	91,6	91,6	210,7	100,0
EU-átlag	47,5	87,3	87,3	183,7	100,0

Megjegyzés: Az ár az áfát nem tartalmazza.

Forrás: Európai Bizottság

SERTÉS

A sertéshúsok fogyasztói ára Magyarországon (2022–2023)



Forrás: KSH

A sertéshúsok fogyasztói árának változása Magyarországon (HUF/kg)

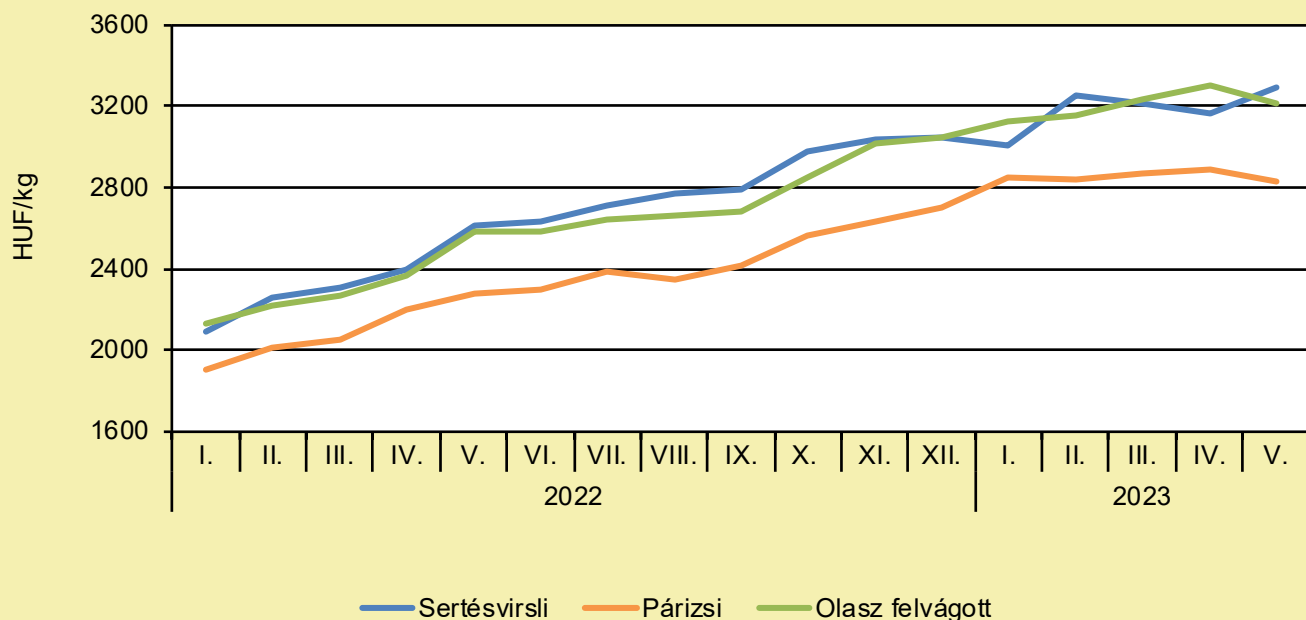
	2022. május	2023. április	2023. május	2023. május/ 2022. május (százalék)	2023. május/ 2023. április (százalék)
Rövidkaraj	2 150	2 550	2 570	119,5	100,8
Sertéscomb	1 510	1 590	1 580	104,6	99,4

Megjegyzés: Az ár az áfát tartalmazza. A témában a következő friss adatokat a NAK 28. heti Piaci és Árinformációk kiadványában találja.

Forrás: KSH

SERTÉS

A húskészítmények fogyasztói ára Magyarországon (2022–2023)



Forrás: KSH

A húskészítmények fogyasztói árának változása Magyarországon (HUF/kg)

	2022. május	2023. április	2023. május	2023. május/ 2022. május (százalék)	2023. május/ 2023. április (százalék)
Sertésvirslis	2 610	3 160	3 290	126,1	104,1
Párizsi	2 280	2 890	2 830	124,1	97,9
Olasz felvágott	2 580	3 300	3 210	124,4	97,3

Megjegyzés: Az ár az áfát tartalmazza. A témában a következő friss adatokat a NAK 28. heti Piaci és Árinformációk kiadványában találja.

Forrás: KSH

TEJELŐ TEHÉN

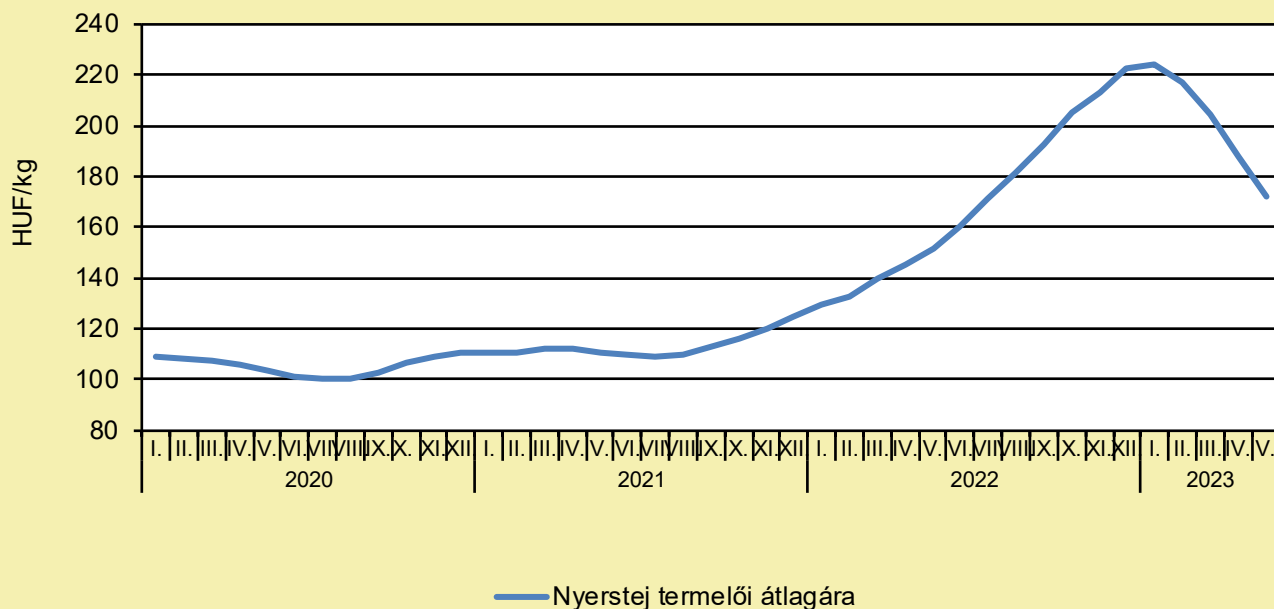
CSÖKKEN A TEJTERMÉKEK ÁRA, DE BÁRMIKOR VISSZATÉRHET AZ ESZEMENT DRÁGULÁS

(napi.hu, június 29.)

Az előrejelzések és a piaci folyamatok egyértelműen azt mutatják, hogy az extrém januári árak belátható időn belül nem térnek vissza. Hosszú távon ugyanakkor nem zárható ki az ágazatban a hasonlóan szélsőséges árváltozás, ami a fogyasztókat is érzékenyen érintheti. A szélsőséges, rövid idő alatt változó árak nem csak hazánkban jellemzők, az európai tejpiac sajátosságai okozzák, ám más országokkal szemben nálunk szinte lehetetlen kivédeni a piaci zavarok következményeit. Ahhoz, hogy a hazai tejágazat stabilabbá válhasson, és az egyes tejtermékek hazai kiskereskedelmi ára ne a külföldi feldolgozókon múljon, jelentős fejlesztésekre és beruházásokra lenne szükség. A következő időszakban folytatódik a januárban elkezdődött árcsökkenés. Ez a tejet és a tejtermékek jelentős részét érintheti. Arra ugyanakkor nem számíthatunk, hogy az orosz–ukrán háború előtt hosszú időn keresztül viszonylag stabil és alacsony árak visszatérjenek. A trappista sajt ára egy év alatt csaknem a duplájára nőtt. A kereslet érzékelhetően visszaesett, ezért a vajjal együtt a kereskedők már januártól jelentős árcsökkentést hirdettek. Ennek hatására a trappista ára hat hónap alatt közel 30 százalékkal mérséklődött. A többi tejterméknél nem mondható el ilyen jelentős áresés, de a korrekció elkezdődött. Érdemi hatást gyakorol a tejek és a tejtermékek áraira a kötelező bolti akciózás, amely júniusban indult. Az üzletek egyelőre a kormányrendeletben előírt legalább tíz százalékos árcsökkentésnél nagyobb akciókkal próbálják visszacsábítani a vásárlókat. Az alacsonyabb árakat támogatja a júliustól élesedő állami online árufelügyelő rendszer is. A történelmi, 2022-es nyári aszály hatásai egyre kevésbé érződnek. A tejtermelés élénkült Európában, ennek következtében a keresleti piac kínálatiba váltott. A folyamatot az árak is lekövezték, a legnagyobb európai tejtermelő országokban a túlkínálat következtében jelentősen csökkent a nyerstej átadási ára. Az európai folyamatok hazánkba átlagosan 3-4 hónap késéssel éreztetik hatásukat. A tavaly év végén még a kilogrammonként 220 forintos felvásárlási ár már jelentősen csökkent, 175 forint környékére esett vissza májusra. A termékutánc azt is kiemelte, hogy a tejtermelés szempontjából kritikus hónapok várnak a hazai ágazati szereplőkre. Ennek oka, hogy a csökkenő felvásárlási árak mellett továbbra is a tavaly ősszel még rekordmagas áron beszerzett takarmány befolyásolja az önköltséget, ráadásul a kereslet is visszaesett. Szintén nehéz helyzetet okoz a tejtermelőknek az árstop, mivel egyértelműen nő az importtej aránya a hazai üzletekben, ezzel több év után ismét hátrányba hozva a hazait. A kormány ismét hosszabbított: július helyett augusztustól vezeti ki az ársapkákat. Ha ez valóban megtörténik, akkor a 2,8 százalékos UHT-tej ára is jelentősen nő. Ez az áremelkedés ugyanakkor meg sem közelíti azt a mértéket, amit egy januári vagy februári árstopkivezetés okozott volna. Néhány hónappal ezelőtt nem volt ritka a dobozos tejeknél a 600-700 forintos fogyasztói ár sem, miközben ma már inkább a 400-500 forintos árszint a jellemző, de a legtöbb üzletben mindig van akciós tej a kínálatban. Az árstop kivezetését régóta várja és szorgalmazza a tejágazat és a kereskedők is hevesen tiltakoznak a kormányzati intézkedés ellen. Jelenleg a 2,8 százalékos UHT-tej a 2021. októberi árszinten kapható. Ez az ár teljesen elszakadt a piaci folyamatoktól, így a fogyasztóknak augusztustól 200-300 forintos drágulással kell számolniuk. Ennek érdemi hatása már kevésbé lesz jelentős a lakosság jövedelmi helyzetére, mivel egyrészt mérséklődik az infláció, másrészt a kereslet is átalakult. A változó fogyasztói igények mögött az árstopos tejek vásárlását korlátozó lépések állnak, valamint az, hogy sokáig nem volt a keresletet kielégítő mennyiség a boltok polcain. Az árváltozásnak kiszolgáltatott, a feldolgozó hiánya miatt importra szoruló hazai tejágazat fejlesztésére és óriási beruházásokra lenne szükség a szakértők egybehangzó véleménye szerint. Míg a termékpálya eleje, vagyis a nyerstej-előállítás többé-kevésbé versenyképes, addig a feldolgozott termékek gyártásáról ez egyáltalán nem mondható el. Gyakorlatilag ma már nincs magyar sajt, joghurt és vaj. A szakemberek szerint egy új magyar márka megjelenése sokat javítana a hazai helyzeten, ha a mennyiségben nem is hozna áttörést a kínálati oldalon, a minőségért sokat tenne. További részletek [itt olvashatók](#).

TEJELŐ TEHÉN

A nyerstej termelői átlagára Magyarországon (2020–2023)



Forrás: AKI PÁIR (a legfrissebb adatokért kattintson a linkre: <https://pair.aki.gov.hu>)

A nyerstej termelői átlagárának változása Magyarországon (HUF/kg)

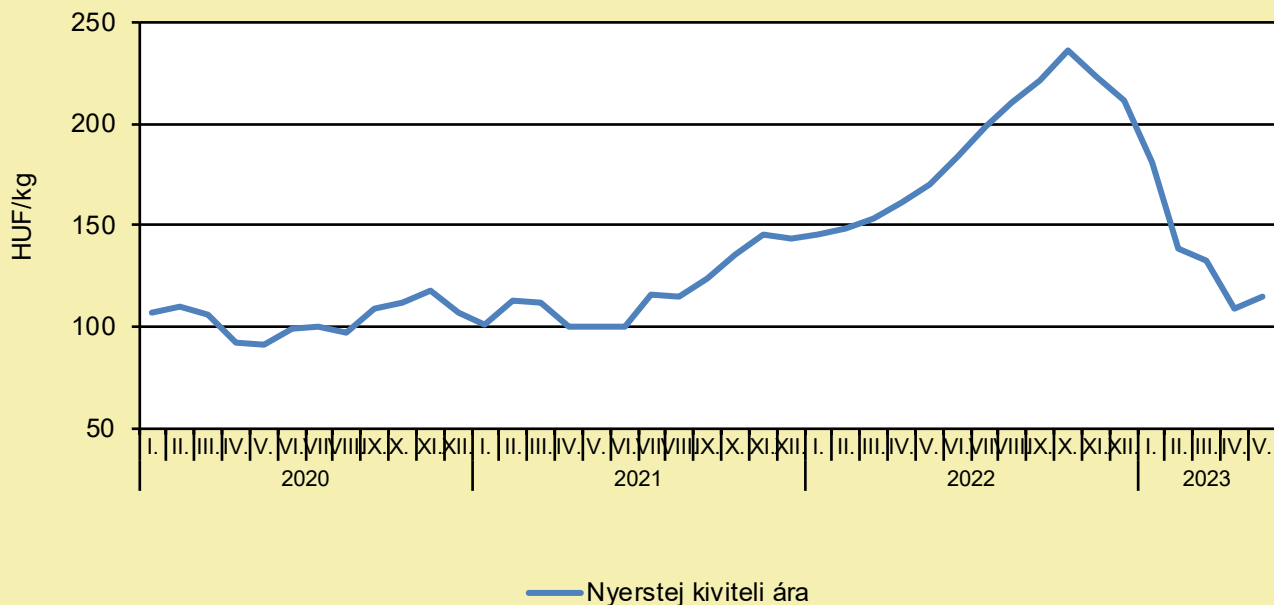
	2022. május	2023. április	2023. május	2023. május/ 2022. május (százalék)	2023. május/ 2023. április (százalék)
Nyerstej	151,7	188,1	172,4	113,7	91,7

Megjegyzés: Az ár az áfát és a szállítási költséget nem tartalmazza. A témában a következő friss adatokat a NAK 29. heti Piaci és Árinformációk kiadványában találja.

Forrás: AKI PÁIR (a legfrissebb adatokért kattintson a linkre: <https://pair.aki.gov.hu>)

TEJELŐ TEHÉN

A nyerstej kiviteli ára Magyarországon (2020–2023)



Forrás: AKI PÁIR (a legfrissebb adatokért kattintson a linkre: <https://pair.aki.gov.hu>)

A nyerstej kiviteli árának változása Magyarországon (HUF/kg)

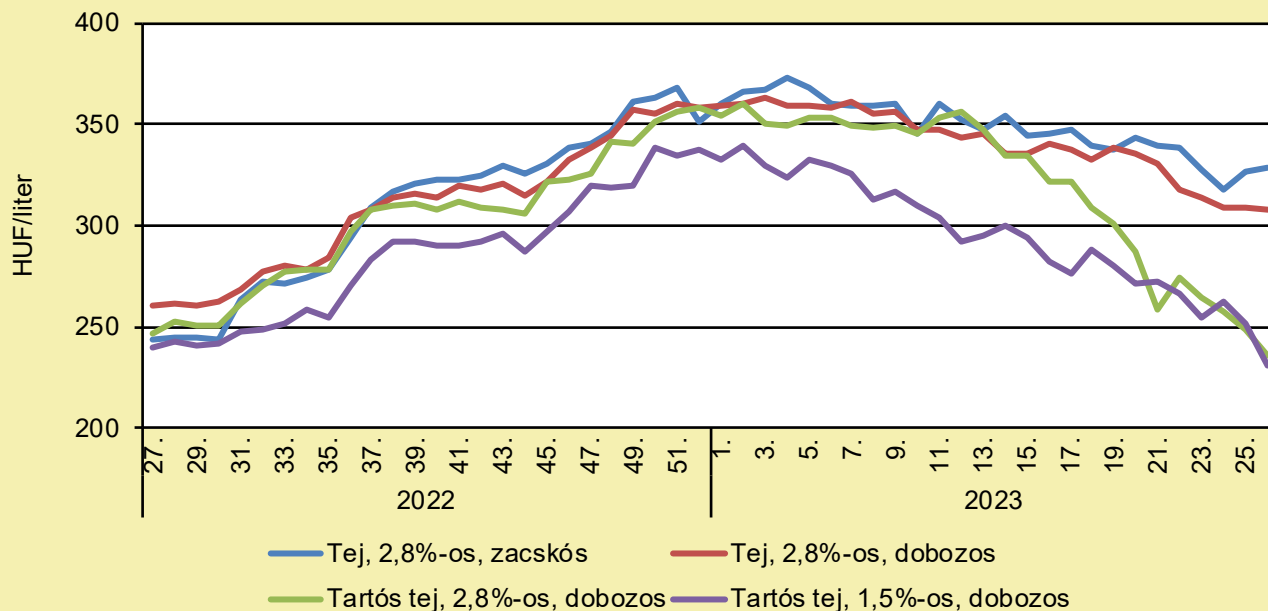
	2022. május	2023. április	2023. május	2023. május/ 2022. május (százalék)	2023. május/ 2023. április (százalék)
Nyerstej	170,0	108,5	114,7	67,5	105,7

Megjegyzés: Az ár az áfát és a szállítási költséget nem tartalmazza. A témában a következő friss adatokat a NAK 29. heti Piaci és Árinformációk kiadványában találja.

Forrás: AKI PÁIR (a legfrissebb adatokért kattintson a linkre: <https://pair.aki.gov.hu>)

TEJELŐ TEHÉN

A folyadéktej feldolgoói értékesítési ára Magyarországon (2022–2023)



Forrás: AKI PÁIR (a legfrissebb adatokért kattintson a linkre: <https://pair.aki.gov.hu>)

A folyadéktej feldolgoói értékesítési árának változása Magyarországon (HUF/liter)

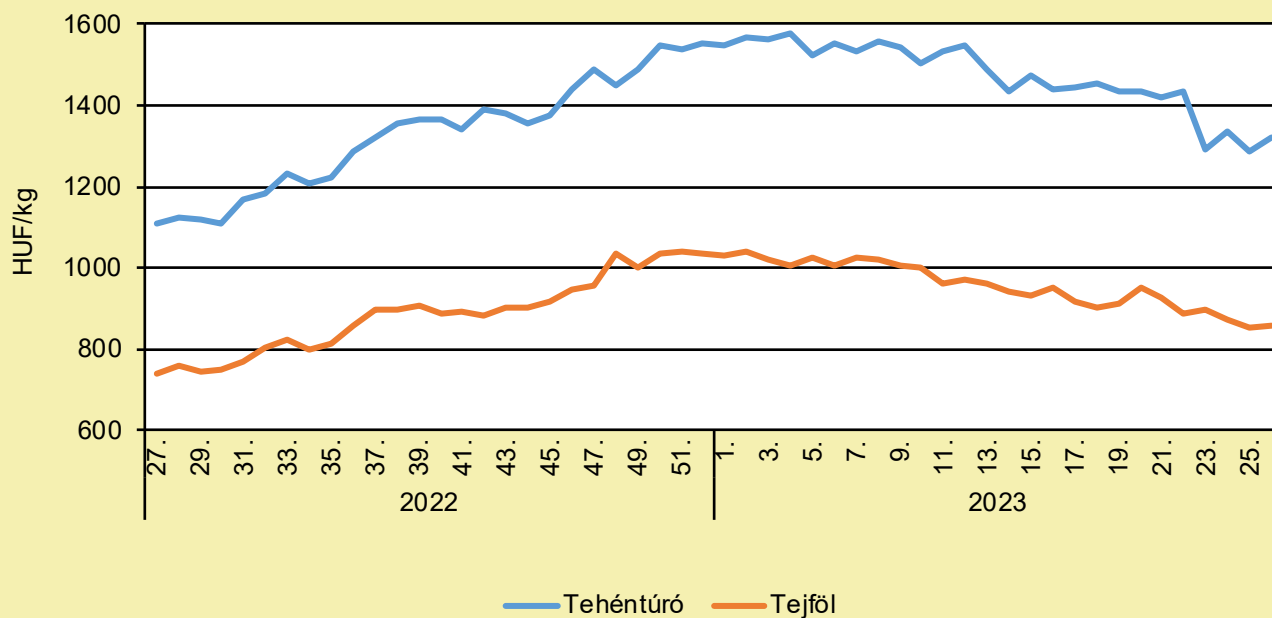
	2022. 26. hét	2023. 25. hét	2023. 26. hét	2023. 26. hét/ 2022. 26. hét (százalék)	2023. 26. hét/ 2023. 25. hét (százalék)
Tej, 2,8%-os, zacskós	242,0	326,9	328,6	135,8	100,5
Tej, 2,8%-os, dobozos	273,9	308,7	307,8	112,3	99,7
Tartós tej, 2,8%-os, dobozos	261,7	249,0	236,1	90,2	94,8
Tartós tej, 1,5%-os, dobozos	246,6	252,2	231,0	93,7	91,6

Megjegyzés: Az ár az áfát nem tartalmazza.

Forrás: AKI PÁIR (a legfrissebb adatokért kattintson a linkre: <https://pair.aki.gov.hu>)

TEJELŐ TEHÉN

A tehéntúró és a tejföl feldolgozó értékesítési ára Magyarországon (2022–2023)



Forrás: AKI PÁIR (a legfrissebb adatokért kattintson a linkre: <https://pair.aki.gov.hu>)

A tehéntúró és a tejföl feldolgozó értékesítési árának változása Magyarországon (HUF/kg)

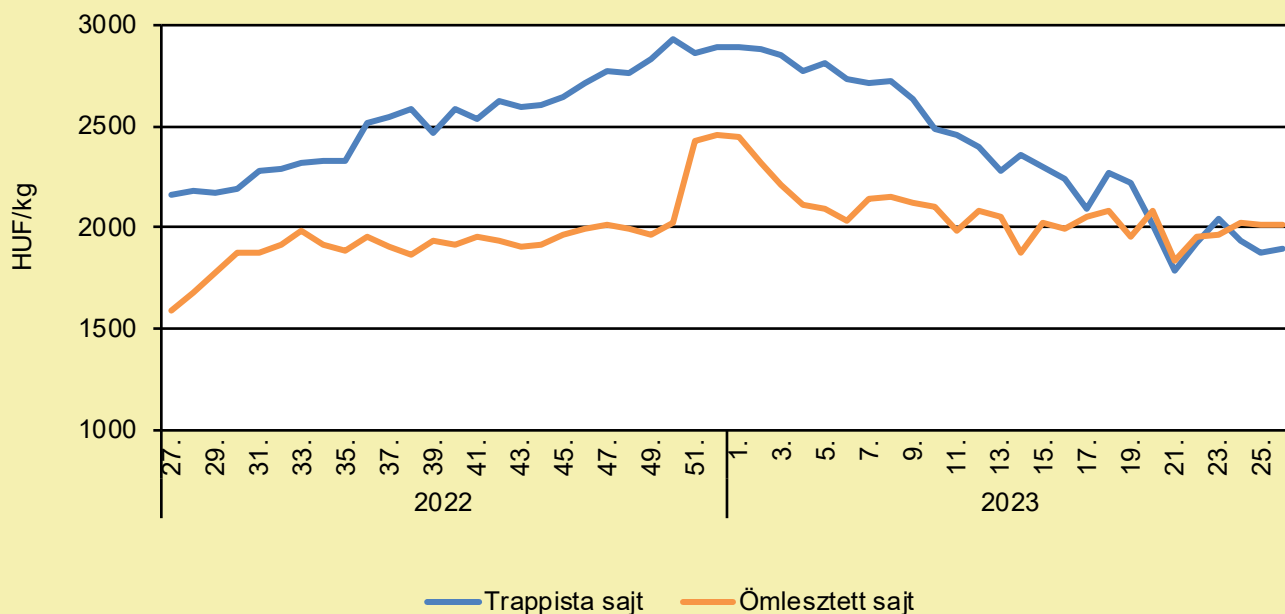
	2022. 26. hét	2023. 25. hét	2023. 26. hét	2023. 26. hét/ 2022. 26. hét (százalék)	2023. 26. hét/ 2023. 25. hét (százalék)
Tehéntúró	1 144,8	1 284,1	1 319,5	115,3	102,8
Tejföl	791,3	854,8	858,2	108,5	100,4

Megjegyzés: Az ár az áfát nem tartalmazza,

Forrás: AKI PÁIR (a legfrissebb adatokért kattintson a linkre: <https://pair.aki.gov.hu>)

TEJELŐ TEHÉN

A trappista és az ömlesztett sajt feldolgozó értékesítési ára Magyarországon (2022–2023)



Forrás: AKI PÁIR (a legfrissebb adatokért kattintson a linkre: <https://pair.aki.gov.hu>)

A trappista és az ömlesztett sajt feldolgozó értékesítési árának változása Magyarországon (HUF/kg)

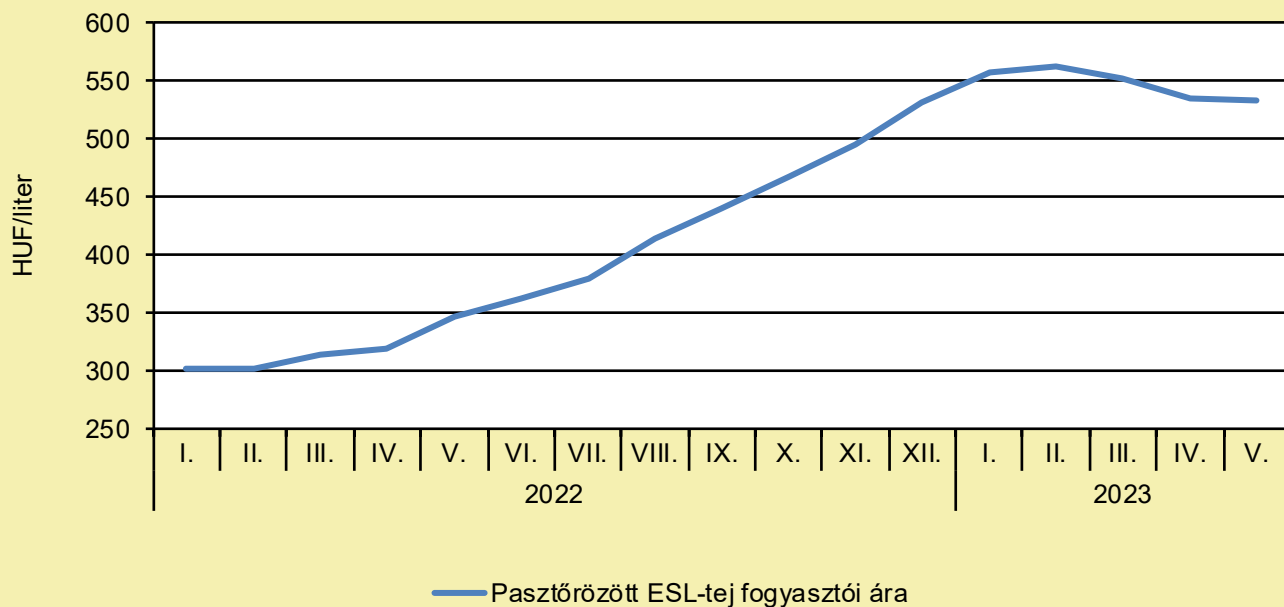
	2022. 26. hét	2023. 25. hét	2023. 26. hét	2023. 26. hét/ 2022. 26. hét (százalék)	2023. 26. hét/ 2023. 25. hét (százalék)
Trappista sajt	2 201,5	1 875,3	1 898,9	86,3	101,3
Ömlesztett sajt	1 747,1	2 015,8	2 010,0	115,1	99,7

Megjegyzés: Az ár az áfát nem tartalmazza.

Forrás: AKI PÁIR (a legfrissebb adatokért kattintson a linkre: <https://pair.aki.gov.hu>)

TEJELŐ TEHÉN

A pasztőrözött tej fogyasztói ára Magyarországon (2022–2023)



Forrás: KSH

A pasztőrözött tej fogyasztói árnak változása Magyarországon (HUF/liter)

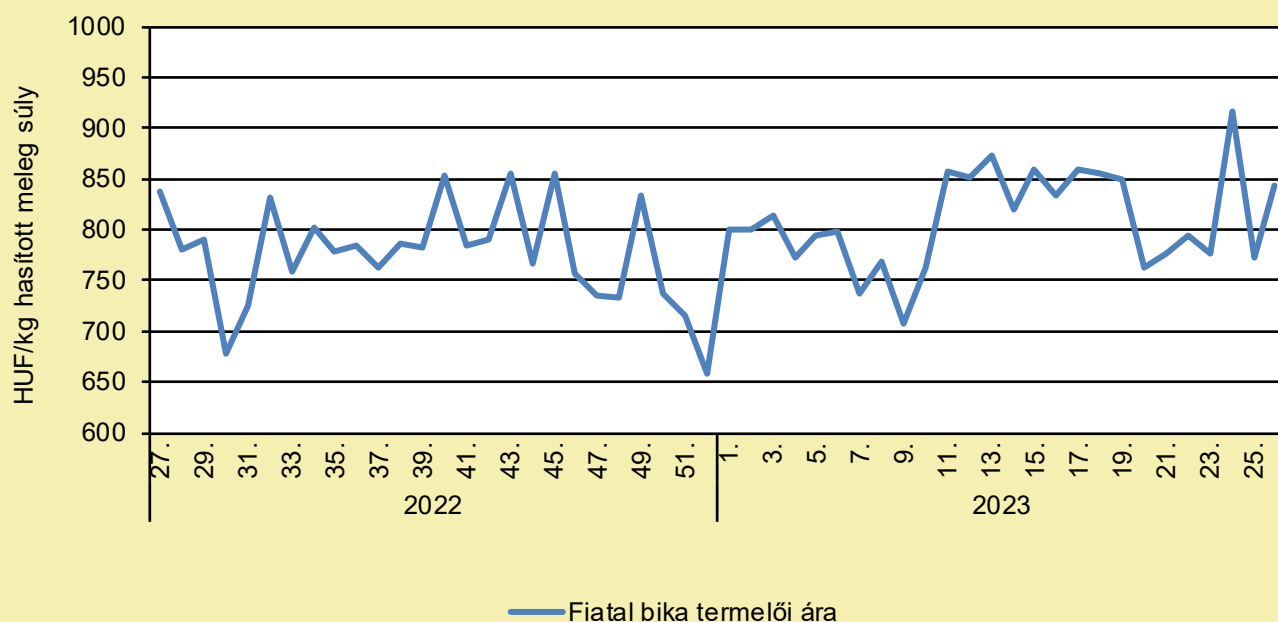
	2022. május	2023. április	2023. május	2023. május/ 2022. május (százalék)	2023. május/ 2023. április (százalék)
Pasztőrözött ESL-tej	347	535	533	153,6	99,6

Megjegyzés: 2018. januártól a 2,8% zsírtartalmú pasztőrözött ESL-tej (hosszanfriss tej) fogyasztói ára kerül megfigyelésre. Az ár az áfát tartalmazza. A témában friss adatokat a NAK 28. heti Piaci és Árinformációk kiadványában talál.

Forrás: KSH

HÚSMARHA

A fiatal bika termelői ára Magyarországon (2022–2023)



Forrás: AKI PÁIR (a legfrissebb adatokért kattintson a linkre: <https://pair.aki.gov.hu>)

A fiatal bika termelői árának változása Magyarországon (HUF/kg hasított meleg súly)

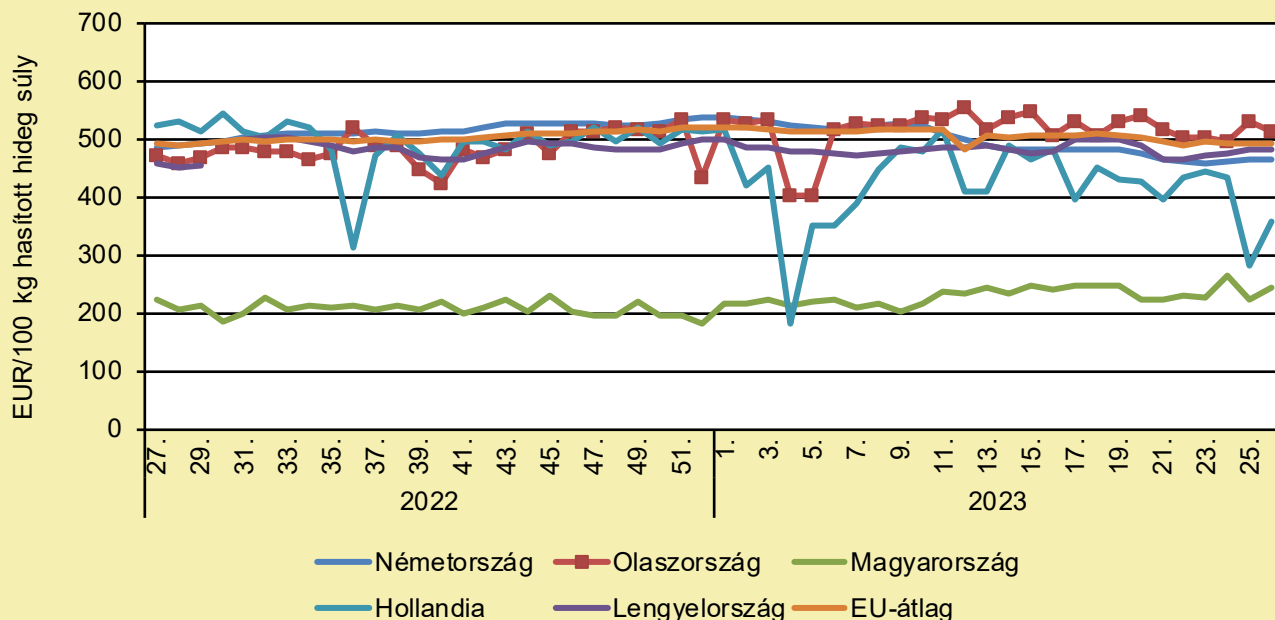
	2022. 26. hét	2023. 25. hét	2023. 26. hét	2023. 26. hét/ 2022. 26. hét (százalék)	2023. 26. hét/ 2023. 25. hét (százalék)
Fiatal bika	738,7	773,0	843,6	114,2	109,1

Megjegyzés: Az ár az áfát és a szállítási költséget nem tartalmazza.

Forrás: AKI PÁIR (a legfrissebb adatokért kattintson a linkre: <https://pair.aki.gov.hu>)

HÚSMARHA

A fiatal bika vágóhídi belépési ára Magyarországon és a fiatal bika „R3” vágóhídi belépési ára az EU-ban (2022–2023)



Forrás: Európai Bizottság

A fiatal bika vágóhídi belépési árának változása Magyarországon és az EU-ban (EUR/100 kg hasított hideg súly)

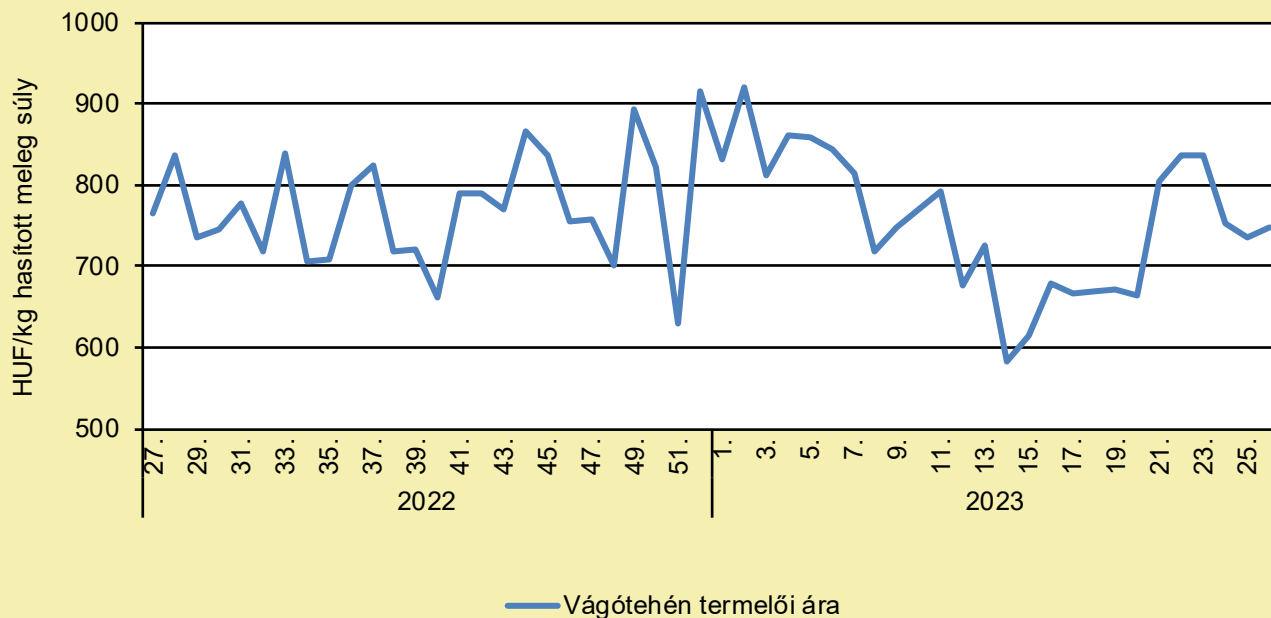
	2022. 26. hét	2023. 25. hét	2023. 26. hét	2023. 26. hét/ 2022. 26. hét (százalék)	2023. 26. hét/ 2023. 25. hét (százalék)
Németország	483,2	462,6	462,9	95,8	100,1
Olaszország	469,0	530,0	512,5	109,3	96,7
Magyarország	198,9	224,3	244,8	123,1	109,1
Hollandia	533,0	281,0	357,0	67,0	127,0
Lengyelország	467,2	482,2	479,8	102,7	99,5
EU	489,3	492,6	490,8	100,3	99,6

Megjegyzés: Az ár a szállítási költséget tartalmazza, az áfát nem.

Forrás: Európai Bizottság

HÚSMARHA

A vágótehén termelői ára Magyarországon (2022–2023)



Forrás: AKI PÁIR (a legfrissebb adatokért kattintson a linkre: <https://pair.aki.gov.hu>)

A vágótehén termelői árának változása Magyarországon (HUF/kg hasított meleg súly)

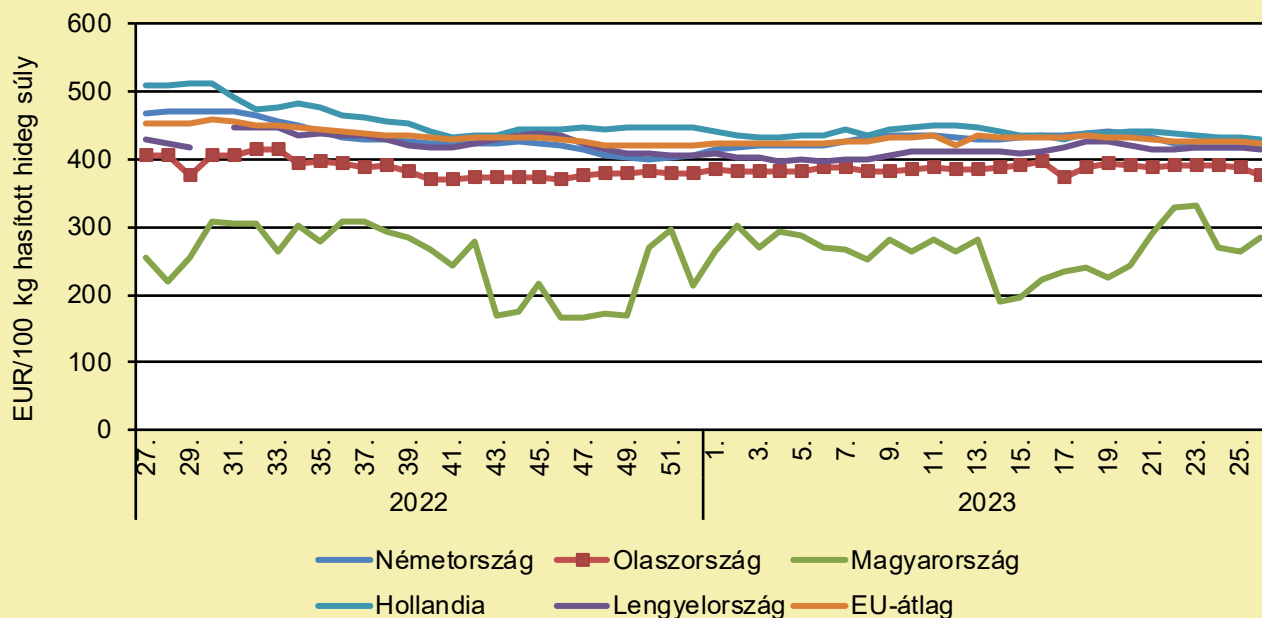
	2022. 26. hét	2023. 25. hét	2023. 26. hét	2023. 26. hét/ 2022. 26. hét (százalék)	2023. 26. hét/ 2023. 25. hét (százalék)
Vágótehén	700,8	735,3	747,4	106,6	101,6

Megjegyzés: Az ár az áfát és a szállítási költséget nem tartalmazza.

Forrás: AKI PÁIR (a legfrissebb adatokért kattintson a linkre: <https://pair.aki.gov.hu>)

HÚSMARHA

A vágótehen „O3” vágóhídi belépési ára Magyarországon és az EU-ban (2022–2023)



Forrás: Európai Bizottság

A vágótehen „O3” vágóhídi belépési árának változása Magyarországon és az EU-ban (EUR/100 kg hasított hideg súly)

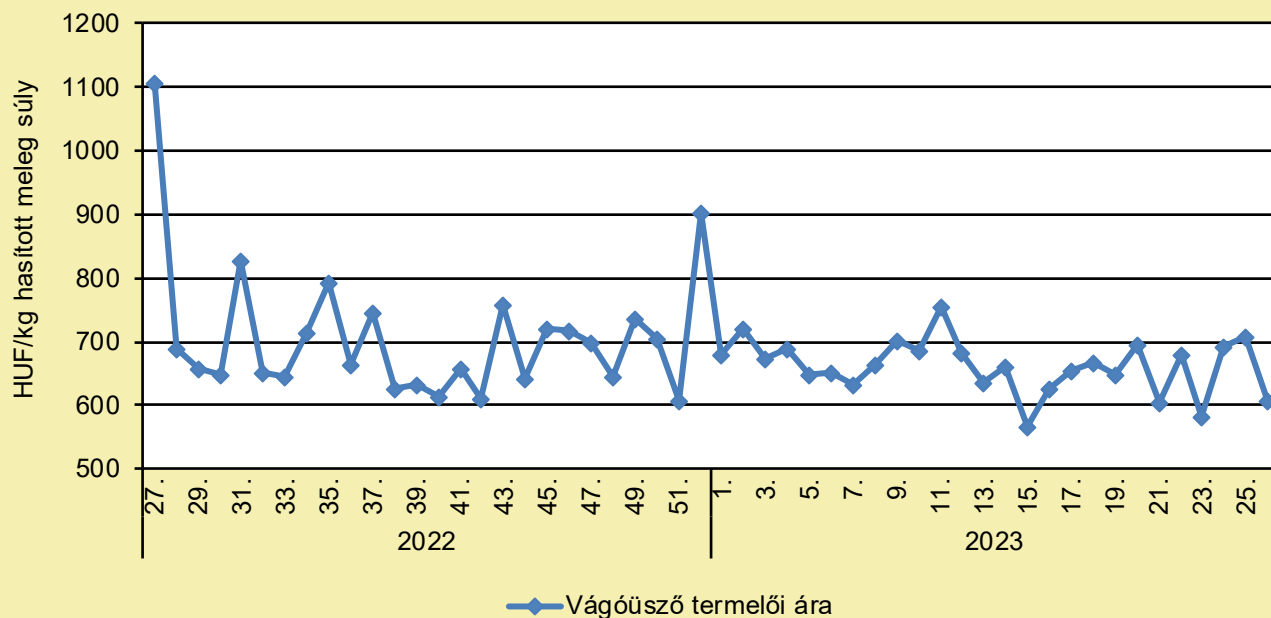
	2022. 26. hét	2023. 25. hét	2023. 26. hét	2023. 26. hét/ 2022. 26. hét (százalék)	2023. 26. hét/ 2023. 25. hét (százalék)
Németország	465,5	418,5	420,1	90,3	100,4
Olaszország	401,2	387,0	375,5	93,6	97,0
Magyarország	284,1	263,8	283,1	99,7	107,3
Hollandia	495,0	433,0	430,0	86,9	99,3
Lengyelország	438,5	416,6	416,1	94,9	99,9
EU	451,9	425,4	423,0	93,6	99,4

Megjegyzés: Az ár a szállítási költséget tartalmazza, az áfát nem.

Forrás: Európai Bizottság

HÚSMARHA

A vágóüsző termelői ára Magyarországon (2022–2023)



Forrás: AKI PÁIR (a legfrissebb adatokért kattintson a linkre: <https://pair.aki.gov.hu>)

A vágóüsző termelői árának változása Magyarországon (HUF/kg hasított meleg súly)

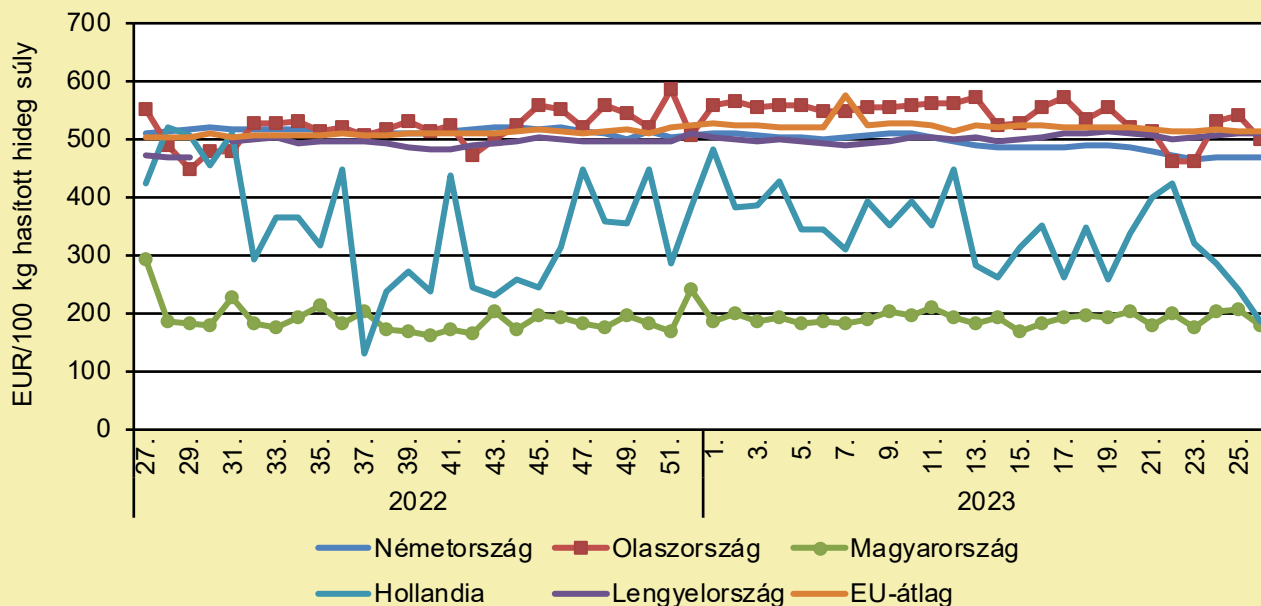
	2022. 26. hét	2023. 25. hét	2023. 26. hét	2023. 26. hét/ 2022. 26. hét (százalék)	2023. 26. hét/ 2023. 25. hét (százalék)
Vágóüsző	749,4	707,5	606,5	80,9	85,7

Megjegyzés: A termelői ár az áfát és a szállítási költséget nem tartalmazza.

Forrás: AKI PÁIR (a legfrissebb adatokért kattintson a linkre: <https://pair.aki.gov.hu>)

HÚSMARHA

A vágóüsző vágóhídi belépési ára Magyarországon és a vágóüsző „R3” vágóhídi belépési ára az EU-ban (2022–2023)



Forrás: Európai Bizottság

A vágóüsző vágóhídi belépési árának változása Magyarországon és az EU-ban (EUR/100 kg hasított hideg súly)

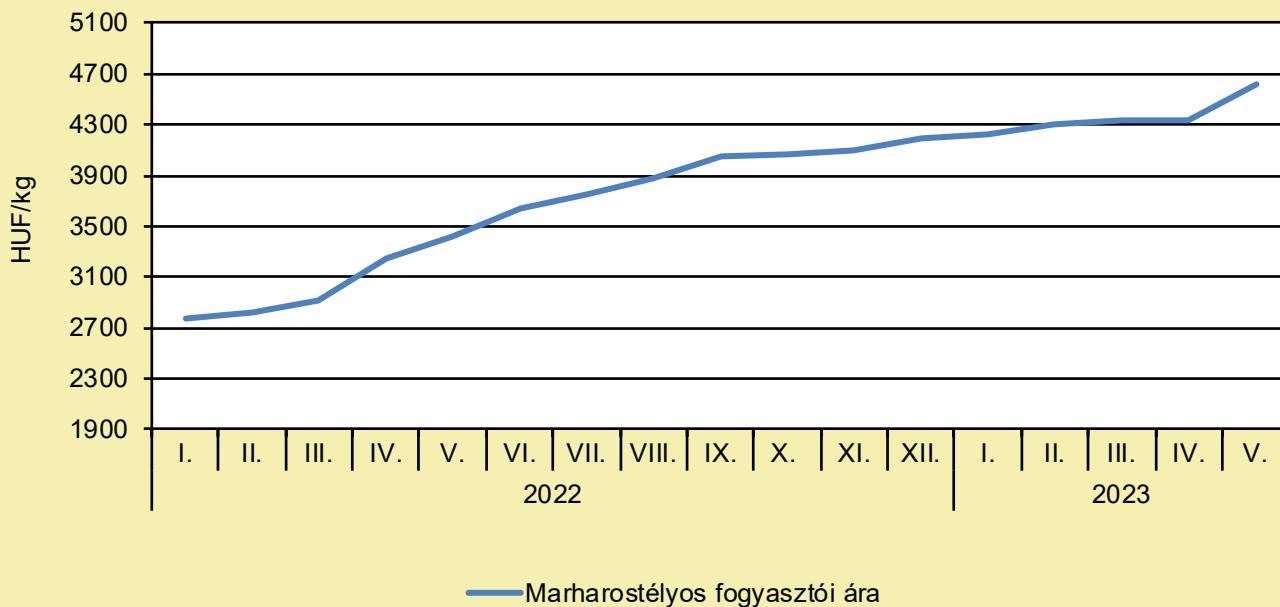
	2022. 26. hét	2023. 25. hét	2023. 26. hét	2023. 26. hét/ 2022. 26. hét (százalék)	2023. 26. hét/ 2023. 25. hét (százalék)
Németország	504,6	468,6	467,8	92,7	99,8
Olaszország	489,4	541,3	498,3	101,8	92,1
Magyarország	201,6	206,4	179,4	89,0	87,0
Hollandia	517,0	239,0	185,0	35,8	77,4
Lengyelország	482,9	510,3	508,4	105,3	99,6
EU	503,8	512,1	511,2	101,5	99,8

Megjegyzés: Az ár a szállítási költséget tartalmazza, az áfát nem.

Forrás: Európai Bizottság

HÚSMARHA

A marharostélyos fogyasztói ára Magyarországon (2022–2023)



Forrás: KSH

A marharostélyos fogyasztói árának változása Magyarországon (HUF/kg)

	2022. május	2023. április	2023. május	2023. május/ 2022. május (százalék)	2023. május/ 2023. április (százalék)
Marharostélyos	3 420	4 340	4 620	135,1	106,5

Megjegyzés: Az ár az áfát tartalmazza. A témában a következő friss adatokat a NAK 28. heti Piaci és Árinformációk kiadványában találja.

Forrás: KSH

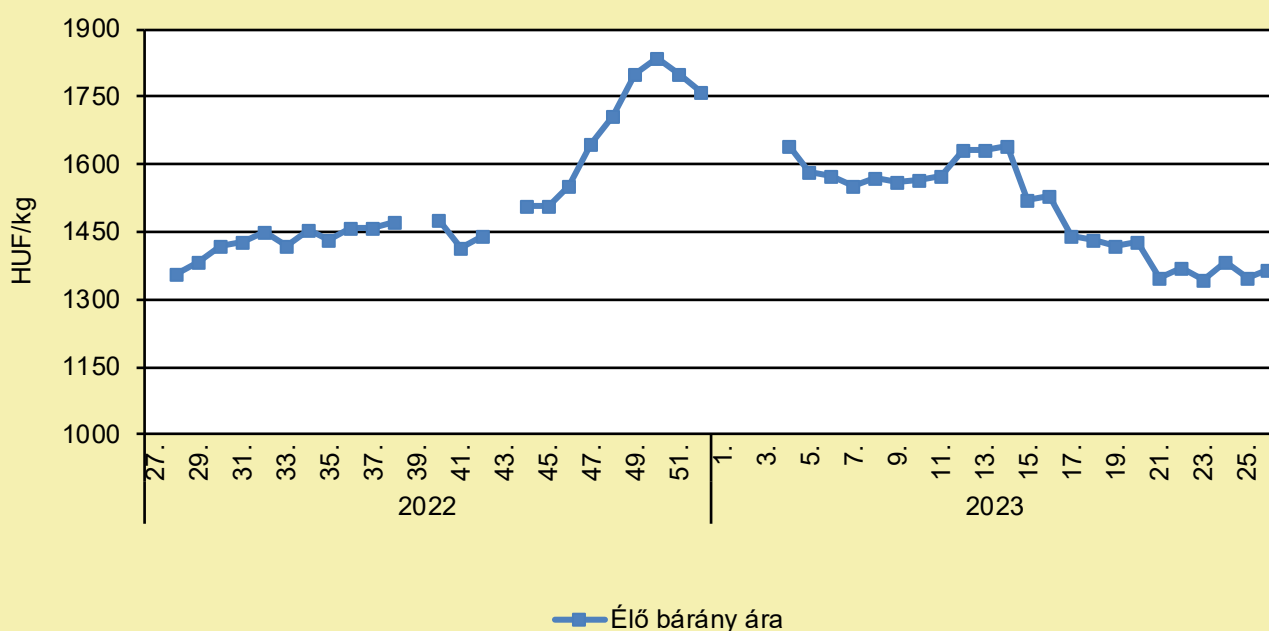
JUH ÉS KECSKE

LÉGLÁRVAFERTŐZÉSEK JUHÁLLOMÁNYOKBAN

(allattenyestok.hu, június 29.)

Ismét beköszöntött a nyár, a juhtartók növekvő aggodalommal tekintenek az újabb forró hónapok elé. Aggodalmuk alapja a külső (ízeltlábú) élősködők okozta bántalmak egyre gyakoribb előfordulása. Különösen komolyan fenyegetik a juhokat a különböző légyfajok lárvái okozta sérülések (traumás myasis), melyek évről évre súlyosabb állategészségügyi problémákat okoznak. Traumás myasisnak (léglárva-fertőzés, nyüvesség) nevezünk minden olyan – a kétszárnyúak rendjébe tartozó – légyfaj lárvái okozta megbetegedést, mely esetben a lárvák hosszabb-rövidebb ideig a gazdaállat elhalt vagy élő szöveteit, testanyagait vagy megemésztett táplálékát fogyasztják (Zumpt, 1965). Hazánkban a fémeslegyek (Calliphoridae) és a húslegyek (Sarcophagidae) családjába tartozó légyfajok lárvái okoznak traumás myasist. A két légycsalád életmódja, szaporodása, előfordulása között jelentős különbségek vannak. További részletek [itt olvashatók](#).

Az élő bárány termelői ára Magyarországon (2022–2023)



Forrás: AKI PÁIR (a legfrissebb adatokért kattintson a linkre: <https://pair.aki.gov.hu>)

Az élő bárány termelői árának változása Magyarországon (HUF/kg)

	2022. 26. hét	2023. 25. hét	2023. 26. hét	2023. 26. hét/ 2022. 26. hét (százalék)	2023. 26. hét/ 2023. 25. hét (százalék)
Élő bárány	...	1 350,1	1 367,5	...	101,3

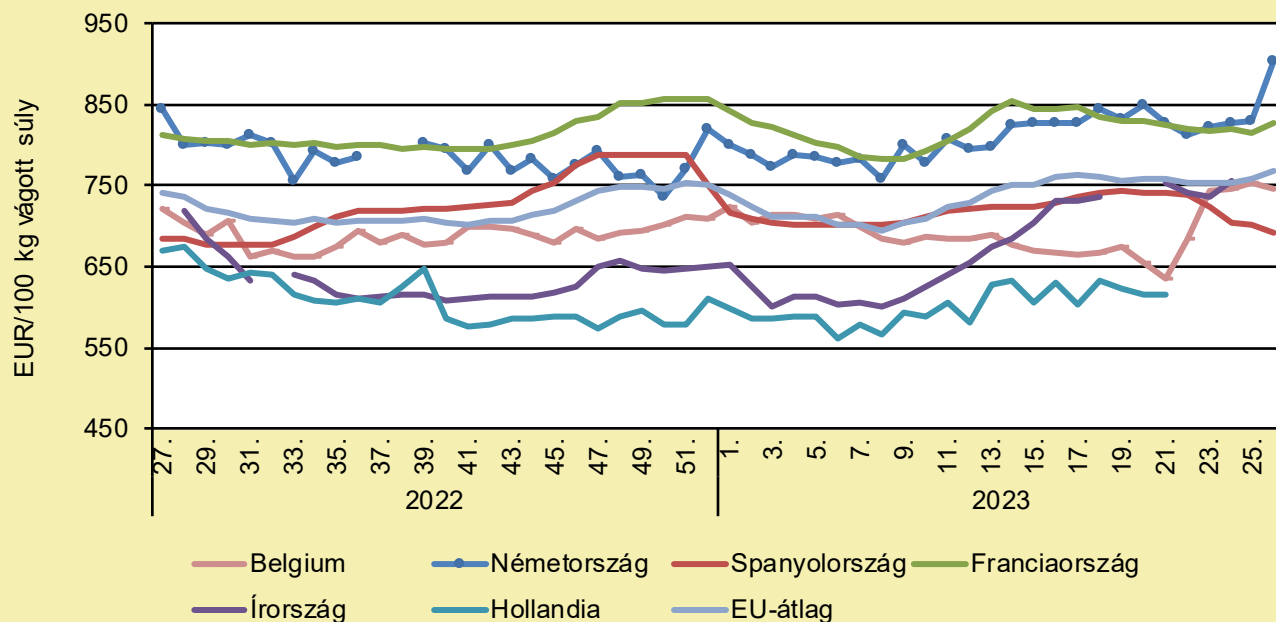
... = Adatvédelmi korlátok miatt nem közölhető adat.

Megjegyzés: A termelői ár az áfát és a szállítási költséget nem tartalmazza.

Forrás: AKI PÁIR (a legfrissebb adatokért kattintson a linkre: <https://pair.aki.gov.hu>)

JUH ÉS KECSKE

A nehéz bárány termelői ára Nyugat- és Dél-Európában (2022–2023)



Forrás: Európai Bizottság

A nehéz bárány termelői árának változása Nyugat- és Dél-Európában (EUR/100 kg vágott súly)

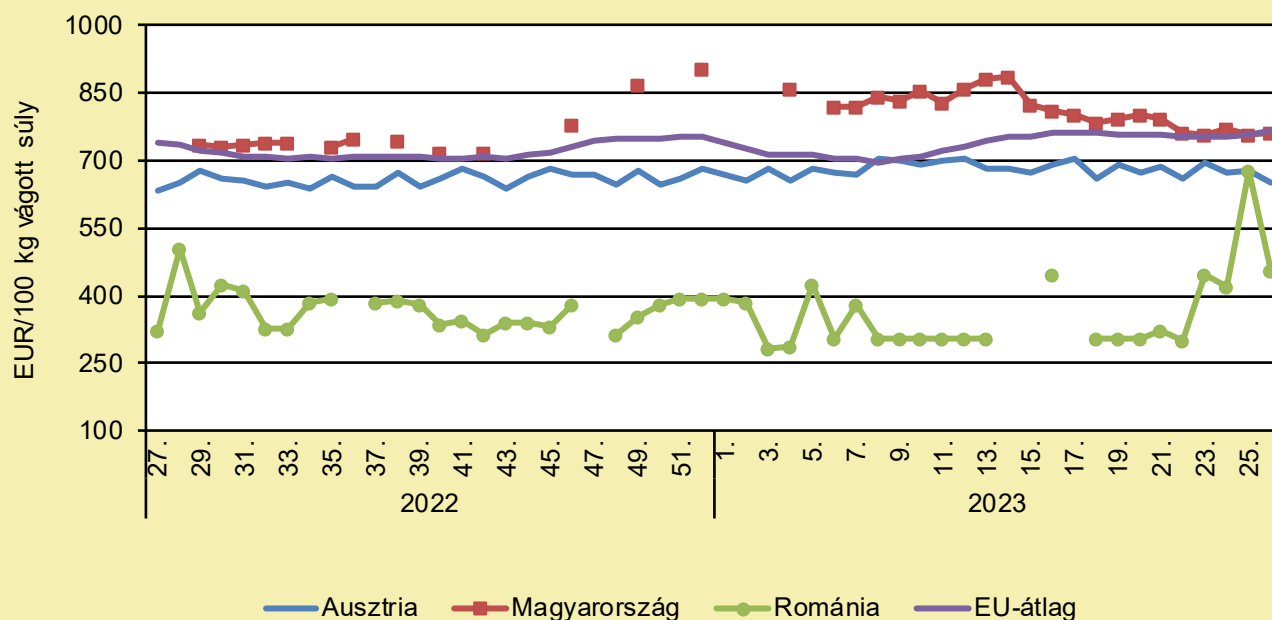
	2022. 26. hét	2023. 25. hét	2023. 26. hét	2023. 26. hét/ 2022. 26. hét százalék	2023. 26. hét/ 2023. 25. hét százalék
Belgium	719,2	753,2	746,3	103,8	99,1
Németország	819,9	830,3	902,6	110,1	108,7
Spanyolország	683,6	700,8	692,0	101,2	98,7
Franciaország	798,0	815,0	827,0	103,6	101,5
Írország	730,6	–	748,5	102,5	–
Hollandia	646,6	–	–	–	–
EU	731,9	757,8	768,0	104,9	101,3

Megjegyzés: Az ár a szállítási költséget tartalmazza, az áfát nem.

Forrás: Európai Bizottság

JUH ÉS KECSKE

A nehéz bárány termelői ára Közép-Európában (2022–2023)



Forrás: Európai Bizottság

A nehéz bárány termelői ára Közép-Európában (EUR/100 kg vágott súly)

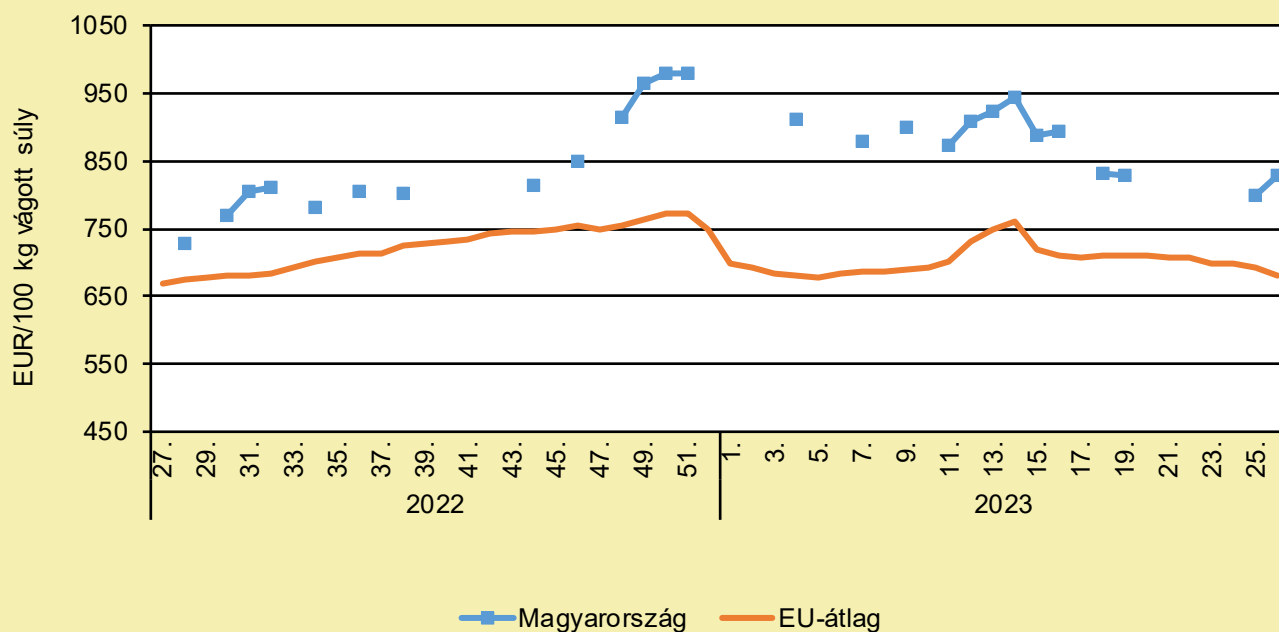
	2022. 26. hét	2023. 25. hét	2023. 26. hét	2023. 26. hét/ 2022. 26. hét (százalék)	2023. 26. hét/ 2023. 25. hét (százalék)
Ausztria	637,0	677,0	652,0	102,4	96,3
Magyarország	–	756,0	760,1	–	100,5
Románia	288,9	677,2	456,9	158,2	67,5
EU	731,9	757,8	768,0	104,9	101,3

Megjegyzés: Az ár a szállítási költséget tartalmazza, az áfát nem.

Forrás: Európai Bizottság

JUH ÉS KECSKE

A könnyű bárány termelői ára Magyarországon és az EU-ban (2022–2023)



Forrás: Európai Bizottság

A könnyű bárány termelői árának változása Magyarországon és az EU-ban (EUR/100 kg vágott súly)

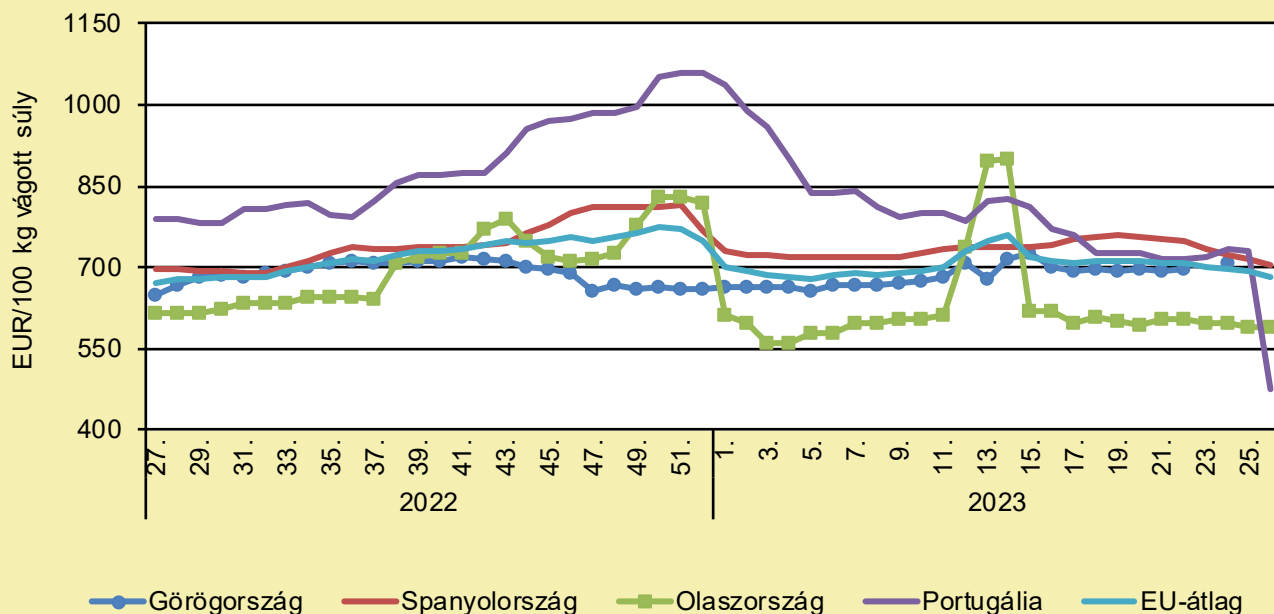
	2022. 26. hét	2023. 25. hét	2023. 26. hét	2023. 26. hét/ 2022. 26. hét százalék	2023. 26. hét/ 2023. 25. hét százalék
Magyarország	–	799,0	829,4	–	103,8
EU	669,1	693,8	681,0	101,8	98,2

Megjegyzés: Az ár a szállítási költséget tartalmazza, az áfát nem.

Forrás: Európai Bizottság

JUH ÉS KECSKE

A könnyű bárány termelői ára Nyugat- és Dél-Európában (2022–2023)



Forrás: Európai Bizottság

A könnyű bárány termelői árának változása Nyugat- és Dél-Európában (EUR/100 kg vágott súly)

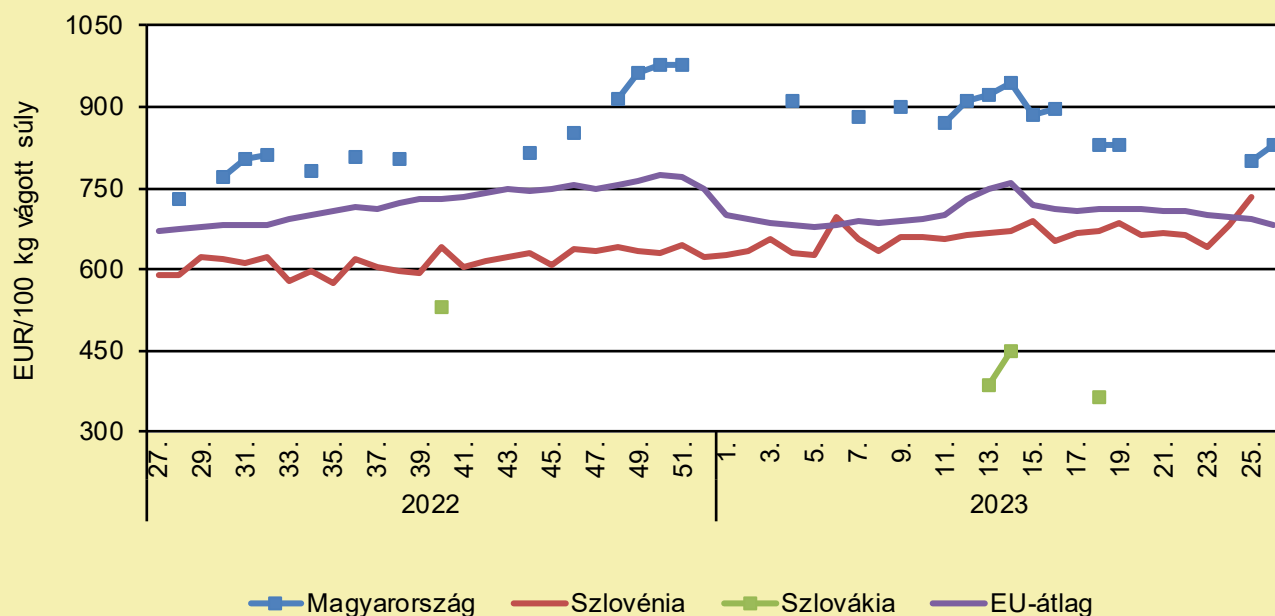
	2022. 26. hét	2023. 25. hét	2023. 26. hét	2023. 26. hét/ 2022. 26. hét százalék	2023. 26. hét/ 2023. 25. hét százalék
Görögország	642,3	–	–	–	–
Spanyolország	697,2	716,1	704,7	101,1	98,4
Olaszország	612,0	591,0	589,0	96,2	99,7
Portugália	835,2	729,5	474,3	56,8	65,0
EU	669,1	693,8	681,0	101,8	98,2

Megjegyzés: Az ár a szállítási költséget tartalmazza, az áfát nem.

Forrás: Európai Bizottság

JUH ÉS KECSKE

A könnyű bárány termelői ára Közép-Európában (2022–2023)



Forrás: Európai Bizottság

A könnyű bárány termelői árának változása Közép-Európában (EUR/100 kg vágott súly)

	2022. 26. hét	2023. 25. hét	2023. 26. hét	2023. 26. hét/ 2022. 26. hét százalék	2023. 26. hét/ 2023. 25. hét százalék
Magyarország	–	799,0	829,4	–	103,8
Szlovénia	586,8	732,1	–	–	–
Szlovákia	–	–	–	–	–
EU	669,1	693,8	681,0	101,8	98,2

Megjegyzés: Az ár a szállítási költséget tartalmazza, az áfát nem.

Forrás: Európai Bizottság

TAKARMÁNYIPAR

A FENNTARTHATÓSÁG ÁLLT AZ ALL ABOUT FEED FÓRUM FÓKUSZÁBAN

(magro.hu/allaboutfeed.net, június 27.)

Az All About Feed wageningeni rendezvényén takarmányipari szakemberek vettek részt nemrégiben. A fórum neves előadókkal együtt mélyrehatóan foglalkozott a fenntarthatóbb és hatékonyabb takarmánypiaccal. A rendezvényen bemutatták a legújabb fejleményeket, és lehetőséget kínáltak a résztvevőknek arra, hogy véleményt és ötleteket cseréljenek a témában. A szakértő előadók olyan aktuális trendekről számoltak be, amelyek mind a fenntarthatóbb és jövedelmezőbb mezőgazdasági ágazathoz vezetnek vissza. Albert van Dijk, a Schothorst táplálkozástudományi szakértője a „Nitrogéncsökkentés a sertés-tenyésztésben táplálkozási eszközökkel; a fehérje mérég?”, míg Sanne van Gastelen, a Wageningen kutatója a „Kibocsátás a tejtermelésben” címmel tartott előadást. John Geurts, a Nijsen vezérigazgatója a „Körforgás az állattenyésztésben, lehetőségek” című előadásban fejtette ki véleményét, Arya Rezaei Far, a Wageningen kutatója és Bob Holtermans, az Insect Engineers vezérigazgatója pedig a rovarok jelenlegi és jövőbeli lehetőségeit vizsgálta a baromfitakarmányokban.

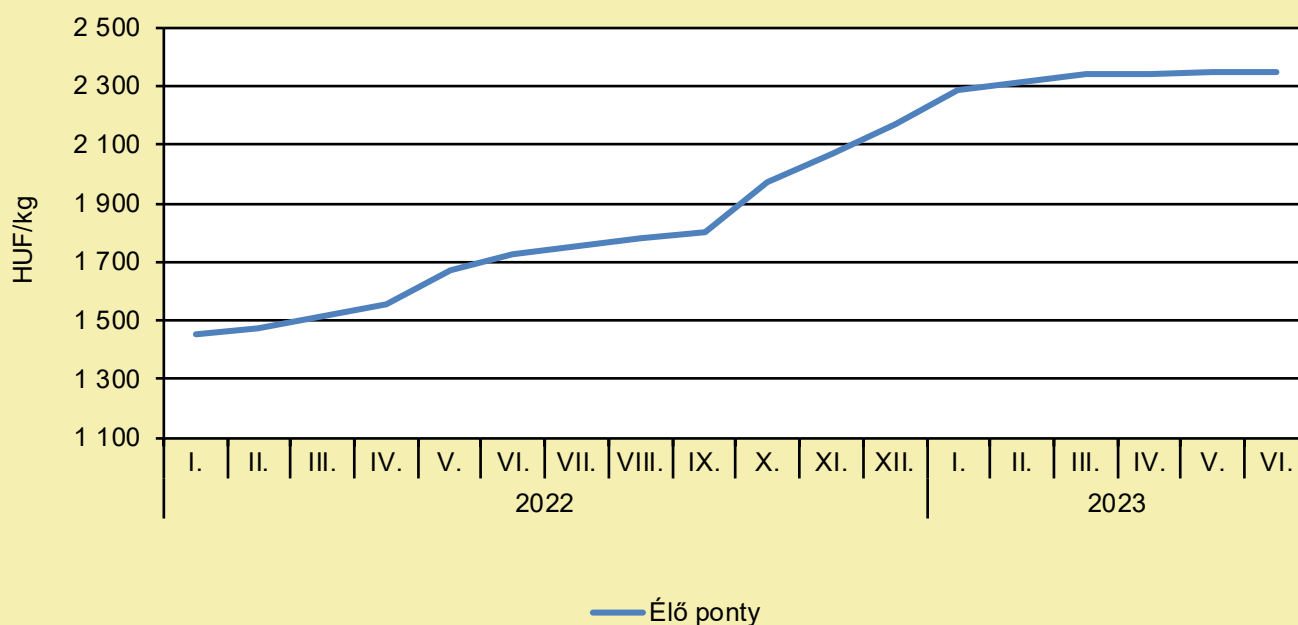
HALÁSZAT

HALTERMELŐKNEK NYÚJT SEGÍTSÉGET AZ AGRÁRTÁRCA

(profitline.hu, június 29.)

Idén év végéig 3,1 milliárd forintos támogatást biztosít a magyar haltermelők számára a kormányzat – mondta az Agrárminisztérium (AM) a vidékfejlesztési programok végrehajtásáért felelős helyettes államtitkára. Papp Zsolt György közölte: a krízistámogatással a tavalyi aszály és az orosz–ukrán háború miatt megnövekedő takarmányárak miatt nehézséget szenvedő halgazdálkodóknak, azaz haltermelő tógazdaságoknak és intenzív üzemű haltermelők részére nyújtanak segítséget. A palyazat.gov.hu oldalon elérhető felhívásra jelentkezőknek a támogatási kérelmek benyújtására július 23-tól van lehetőségük, a kifizetési kérelmeket október végéig kell beadni, a tárca az év végéig zárja le a kifizetéseket.

Az élő ponty fogyasztói átlagárának alakulása Magyarországon (2022–2023)



Forrás: AKI

Néhány haltermék fogyasztói átlagárának alakulása Magyarországon (HUF/kg)

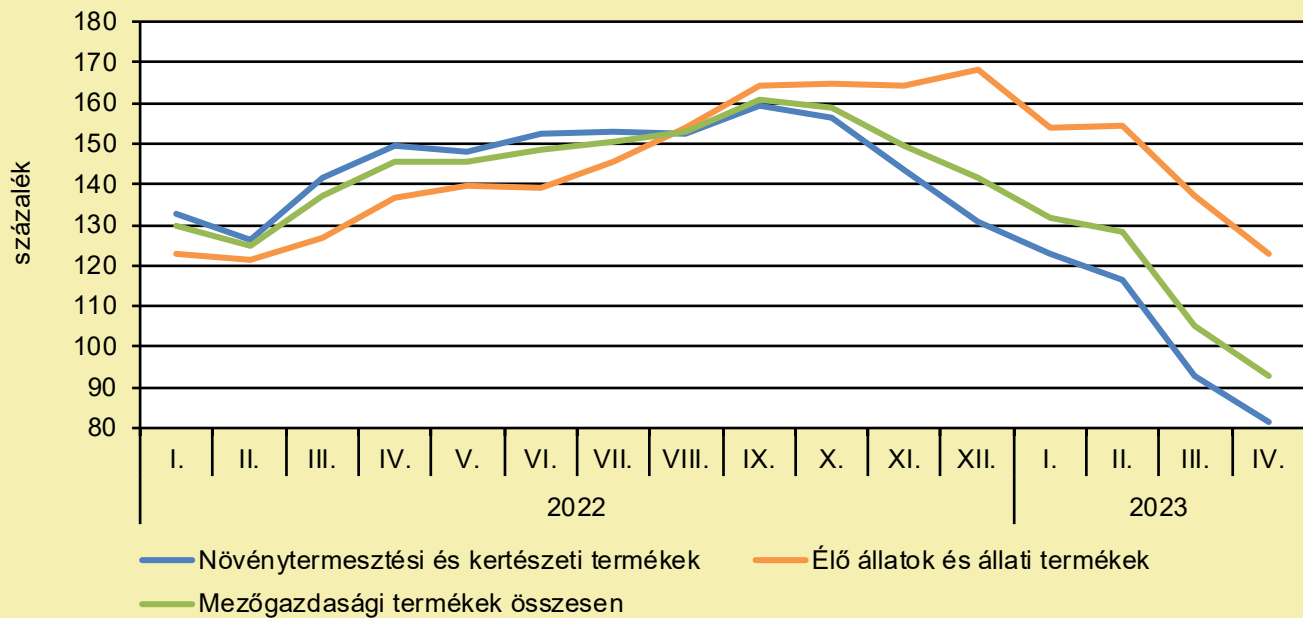
	2022. június	2023. május	2023. június	2023. június/ 2022. június (százalék)	2023. június/ 2023. május (százalék)
Élő ponty	1 728	2 345	2 345	135,7	100,0
Pontyszelet	2 915	3 884	3 884	133,2	100,0
Bőrös afrikai harcsafilé	3 644	4 466	4 466	122,6	100,0
Busatörzs	1 566	2 342	2 458	157,0	105,0
Busaszelet	1 715	2 264	2 439	142,2	107,7
Lazacfilé	8 723	8 897	8 872	101,7	99,7

Megjegyzés: A témában a következő friss adatokat a NAK 30. heti Piaci és Árinformációk kiadványában találja.

Forrás: AKI

AGRÁRÁGAZAT ÁLTALÁBAN

A mezőgazdasági termelői árak alakulása
(előző év azonos időszaka = 100 százalék)



Megjegyzés: A témában a következő friss adatokat a NAK 28. heti Piaci és Árinformációk kiadványában találja.
Forrás: KSH-adatok alapján AKI-szerkesztés

AGRÁRÁGAZAT ÁLTALÁBAN

A DUÁLIS KÉPZÉS AZ AGRÁRKÉPZÉS JÖVŐJE

(magyarmezogazdasag.hu/AM, június 29.)

A Kisalföldi Agrárszakképzési Centrum Ágazati Képzőközpontjának létrehozása mérföldkő mind az iskolák életében, mind pedig az agrárgazdaság fejlődése szempontjából – jelentette ki dr. Nobilis Márton, az Agrárminisztérium élelmiszeriparért és kereskedelempolitikáért felelős államtitkára a projekt zárórendezvényén. Az államtitkár ismertette, hogy jelentős beruházás valósult meg kormányzati támogatással. A Széchenyi 2020 Program keretében A Kisalföldi Agrárszakképzési Centrum Ágazati Képzőközpontjának létrehozása című pályázat 265,07 millió forint vissza nem térítendő támogatást nyert. A projekt keretében megvalósuló tevékenységek közé sorolható az Ágazati Képzőközpont létrehozása és a vállalati kapcsolatok fejlesztése, a duális képzés indítása, felnőttképzések fejlesztése, eszközbeszerzések az iskolai tanműhelyek részére. Dr. Nobilis Márton kitért arra, hogy egy agrárszakképző iskola számára a modern gépek és eszközök elengedhetetlenek a gyakorlati oktatás és a szakmai fejlődés terén.

AZ ÁLLATI MELLÉKTERMÉKEK ÁTADÁSA ÉS ÁRTALMATLANÍTÁSA NEM VÁLTOZIK JÚLIUSTÓL

(hvg.hu, június 28.)

A Nébih felhívja az élelmiszerlánc-felügyelet alá tartozó tevékenységet folytatók figyelmét, hogy esetükben július 1-jét követően is a megszokott módon zajlik az állati melléktermékek kezelése, átadása. A MOL-MOHU által elnyert koncesszió hatálya ugyanis a keletkező állati melléktermékekre nem terjed ki. 2023. július 1-jétől 35 évig a MOL-MOHU felel a magyarországi települési hulladék gyűjtéséért és kezeléséért. Az új szabályozás azonban nem érinti a nagylétszámú állattartó telepek, a vágóhidak, az élelmiszer-előállítók, valamint a kereskedelmi és vendéglátóipari egységek esetében az állati melléktermékek – azaz a nem emberi fogyasztásra szánt állati eredetű anyagok – kezelését, az ugyanis nem része a koncessziónak. Az érintett élelmiszerlánc-szereplőknek a továbbiakban is a hatóság által engedélyezett szállítók és üzemeltetők részére kell átadniuk a keletkező mellékterméket.

ÉLELMISZERIPAR ÁLTALÁBAN

MAGYAR JAVASLATRA UNIÓS SZINTEN SZIGORODHAT A MÉZKEVERÉKEK SZÁRMAZÁSÁNAK JELÖLÉSE

(magyarmezogazdasag.hu/AM, június 29.)

A mézről szóló uniós irányelv értelmében a mézkeverékeken jelenleg elegendő feltüntetni azt, hogy uniós és/vagy harmadik országi eredetű mézek alkotják a terméket. Magyarország, több tagállammal karöltve, már számos alkalommal sürgette ennek a gyakorlatnak a megváltoztatását. Az ilyen felületes információ megtévesztő lehet a főként európai, illetve magyar mézet tartalmazó keveréket kereső fogyasztók számára. Az Európai Bizottság nemrégiben bemutatta javaslatait a mezőgazdasági termékek forgalmazási előírásainak módosítására, melynek részét képezi a mézről szóló irányelv módosítása is. Ennek értelmében a keverékalkotó mézek származási országait a kis kiserelések kivételével minden esetben fel kellene sorolni. A javaslatot most a tagállami kormányok szakértői, valamint az Európai Parlament képviselői vitatják meg. Magyarország a jövőre vonatkozóan azt szeretné elérni a tárgyalások során, hogy a származási országok felsorolása mellett azok arányát is fel kelljen tüntetni százalékos formában, hogy a fogyasztók teljes képet kapjanak a mézkeverékek származásáról. Ezzel az eszközzel is próbáljuk elősegíteni a minőségi magyar méz védelmét, az olcsó, harmadik országból érkező importtal szemben.

INDUL A FOOD TRUCK-ELLENŐRZÉS: EZEKET A SZABÁLYOKAT KELL BETARTANIUK A BÜFÉKOCSI-ÜZEMELTETŐKNEK

(Nébih, június 28.)

A nyár és a rendezvényszezon indulásával a food truckok száma is emelkedik. Az élelmiszer-biztonságot mindenhol kötelező megteremteni és fenntartani, függetlenül a vendéglátóhely formájától. A food truckoknak is eleget kell tenniük például az allergén információkról történő tájékoztatási kötelezettségnek és önellenőrzési rendszert is működtetniük kell. Erről részletes információ olvasható a Vendéglátás és Étkeztetés Jó Higiéniai Gyakorlata Útmutatóban (GHP). A teljes körű tájékoztatón felül a Nemzeti Élelmiszerlánc-biztonsági Hivatal összegyűjtötte azokat a legfontosabb tudnivalókat, amelyek mentén biztonsággal üzemeltethetők a büfékocsik. Minden food trucknak rendelkeznie kell ún. bázishellyel. Itt végezhetők azok a kiegészítő tevékenységek, amelyekre forgalmazás közben nincs lehetőség, például a raktározás, a víztartály tisztítása, fertőtlenítése, feltöltése, az előkészítés és a büfékocsi külső-belső takarítása. Az időszakosan üzemelő food truckok esetében a szezon a HACCP rendszer felülvizsgálatával, szükség szerinti módosításával érdemes kezdeni. A hatósági ellenőrzések során fontos kritérium a HACCP-ben előírt dokumentumok valós adatokkal ellátott és naprakész vezetése (hűtőterek hőmérséklet-ellenőrzési lapja, takarítás-fertőtlenítés utasítás, az alapanyagok számlái), így ezekre célszerű fokozottan ügyelni. Az is kulcsfontosságú, hogy érvényes egészségügyi kiskönyvvvel rendelkező dolgozókat alkalmazzanak, akiknek a munkába állásuk előtt oktatást kell tartani, például az élelmiszer-biztonsági alapokról és az egység sajátosságairól. Az alkalmazottaknak biztosítani szükséges az átöltözési, kézmosási, illemhelyhasználati lehetőséget. A Hivatal további részletes tanácsai a büfékocsik üzemeltetésével kapcsolatban [ide kattintva](#) érhetők el.

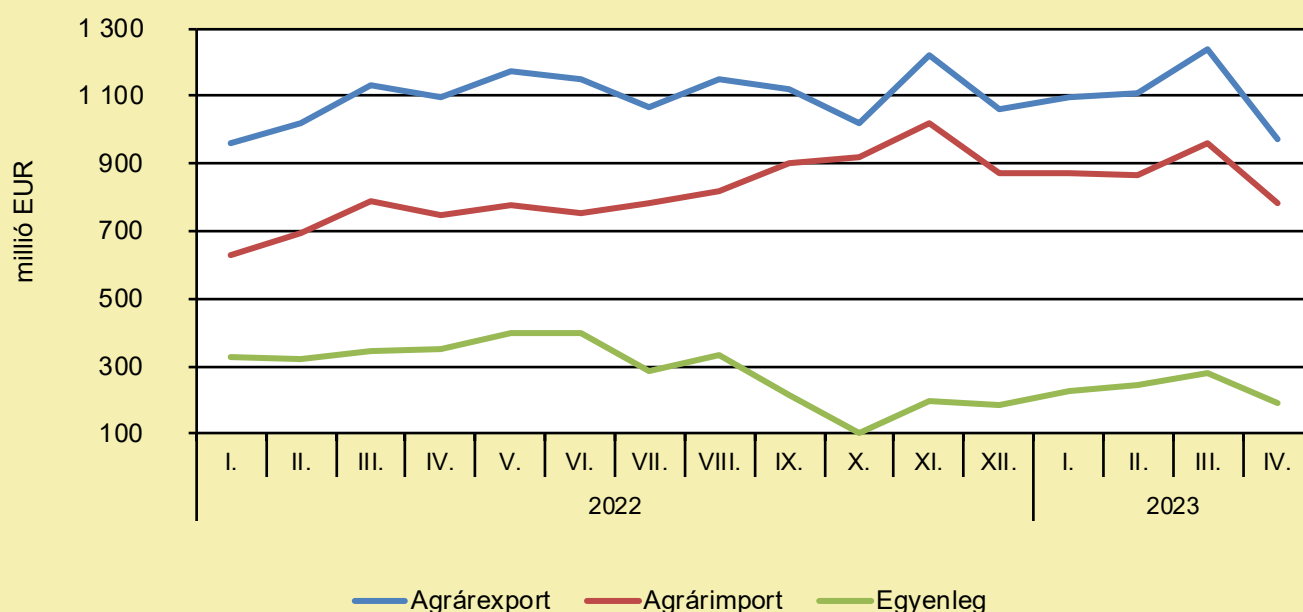
ÉLELMISZER-KERESKEDELEM

ÉLELMISZER-KÜLKERESKEDELEM

(KSH-adatok alapján AKI-szerkesztés, július)

A mezőgazdasági és élelmiszeripari termékek exportértéke 11,6 százalékkal csökkent, importértéke 4,5 százalékkal emelkedett, az egyenleg pedig 46 százalékkal volt kevesebb 2023 áprilisában az előző év azonos időszakához képest. A mezőgazdasági és élelmiszeripari termékek kivitelének értéke 971 millió eurót, behozatalának értéke 781 millió eurót tett ki, az agrár-külkereskedelem aktívuma 190 millió euró volt 2023 negyedik hónapjában, azaz 162 millió euróval kevesebb, mint egy évvel korábban.

Az agrár-külkereskedelem havonkénti alakulása



Megjegyzés: A témában a következő friss adatokat a NAK 31. heti Piaci és Árinformációk kiadványában találja.
Forrás: KSH-adatok alapján AKI-szerkesztés

ÉLELMISZER-KERESKEDELEM

EZEKEL AZ ÉLELMISZEREKKEL TAROL MAGYARORSZÁG: KAPKODNAK ÉRTÜK KÜLFÖLDÖN

(agrarszektor.hu, július 4.)

Habár jelenleg a magyar élelmiszerek 95 százalékát Európába exportáljuk, a hazai termékeknek komoly piaca lehetne Ázsiában, a Közel-Keleten, illetve Afrika egyes régióiban is – mondta Giczi Gergely, az Agrármarketing Centrum (AMC) ügyvezető-helyettese. Élelmiszerexportunk legfontosabb célpiaca Románia, Németország, Olaszország, Ausztria, Lengyelország, Csehország, Horvátország, Franciaország, Szlovákia és Hollandia. Azért ezek az országok, mert a logisztikai szempontok, illetve a termékek szállíthatósága, valamint annak költségei nagyban limitálják a távolságot. Hatványozottan így van ez az alapanyagoknál, és mivel Magyarország ezekből exportál többet, így jórészt determinált a logisztikai kör sugara – hangsúlyozta a szakember. A magyar élelmiszerexporton belül több kiemelkedően eredményes ágazat is van, ilyen például a baromfiágazat, a napraforgómag-olaj gyártása vagy a takarmánygyártás. Az exportpotenciál ugyanakkor igen magas, vagyis további jelentős fejlődés lehetősége rejlik még a szektorban a szakember szerint. Mint mondta, az üzemméretek racionalizálása, a termelés hatékonyságának növelése elsősorban a gépek korszerűsítésével lehetséges, a digitalizáció és az automatizáció mind segíthetik a termékek nemzetközi versenyképességét. A fejlődési potenciál elsősorban azokon a piacokon van meg, ahol a populáció gyors emelkedése, és/vagy a GDP, ezáltal a vásárlóerő növekedése tapasztalható. Ezek az országok jellemzően Ázsiában, a Közel-Keleten, illetve Afrika egyes régióiban vannak. Jellemző ugyanakkor a bio- és funkcionális termékek térhódítása a nyugati piacokon, amire szintén érdemes odafigyelni.

Felelős kiadó:



NEMZETI
AGRÁRGAZDASÁGI
KAMARA

Nemzeti Agrárgazdasági Kamara
H-1115 Budapest, Bartók Béla út 105–113.
Telefon: +36 80 900 365 (zöld szám)
www.nak.hu
piac@nak.hu

A kiadványt összeállítja és szerkeszti:



Agrárközgazdasági Intézet
H-1093 Budapest, Zsil utca 3–5.
Telefon: (+36 1) 217-1011
www.aki.gov.hu
aki@aki.gov.hu