

2023/40. HÉT

NAK PIACI ÉS ÁRINFORMÁCIÓK

A NEMZETI AGRÁRGAZDASÁGI KAMARA PIACFIGYELŐ HÍRSZOLGÁLATA

Állattenyésztés



NEMZETI
AGRÁRGAZDASÁGI
KAMARA



Agrárközgazdasági
Intézet

KÖSZÖNTŐ



Tisztelt Tagunk!

A [Nemzeti Agrárgazdasági Kamara](#) (NAK) legfontosabb feladata, hogy hasznos és értékteremtő szolgáltatásokkal segítse tagjait. Ezek egyike piacfigyelő hírszolgálatunk, a NAK Piaci és Árinformációk.

Heti rendszerességgel frissülő összeállításunk célja, hogy hozzájáruljunk tagjaink magas színvonalú, naprakész informáltságához és ezen keresztül megalapozott üzleti döntéseihez. Kiadványunkban ágazatonként rendszerezve nyújtjuk át Önnek az adott hétre vonatkozó legfrissebb piaci és szakmai információkat – külön a növénytermesztési és az állattenyésztési szektorra.

Felhívom figyelmét, hogy a korábban megjelent összeállítások is folyamatosan elérhetők a NAK honlapján található [archívumban](#).

Őszintén remélem, hogy kiadványunkkal hasznos segítséget tudunk Önnek nyújtani munkájához, vállalkozása sikerességéhez. Visszajelzéseit, javaslatait szívesen fogadjuk a piac@nak.hu e-mail címre.

Üdvözlettel:
Györfy Balázs

TARTALOMJEGYZÉK

RÖVIDÍTÉSEK JEGYZÉKE	4
BROJLER	5
PULYKA	12
EGYÉB SZÁRNYAS	14
TOJÁS	15
SERTÉS	20
TEJELŐ TEHÉN	27
HÚSMARHA	34
JUH ÉS KECSKE	42
TAKARMÁNYIPAR	48
HALÁSZAT	49
AGRÁRÁGAZAT ÁLTALÁBAN	50
ÉLELMISZERIPAR ÁLTALÁBAN	52
ÉLELMISZER-KERESKEDELEM	53

RÖVIDÍTÉSEK JEGYZÉKE

AKI	Agrárközgazdasági Intézet
AKI PÁIR	Agrárközgazdasági Intézet Piaci Árinformációs Rendszer
EU	European Union (<i>Európai Unió</i>)
AM	Agrárminisztérium
KSH	Központi Statisztikai Hivatal
MNB	Magyar Nemzeti Bank
MTI	Magyar Távirati Iroda
USDA	United States Department of Agriculture (<i>az Amerikai Egyesült Államok Mezőgazdasági Minisztériuma</i>)

BROJLER

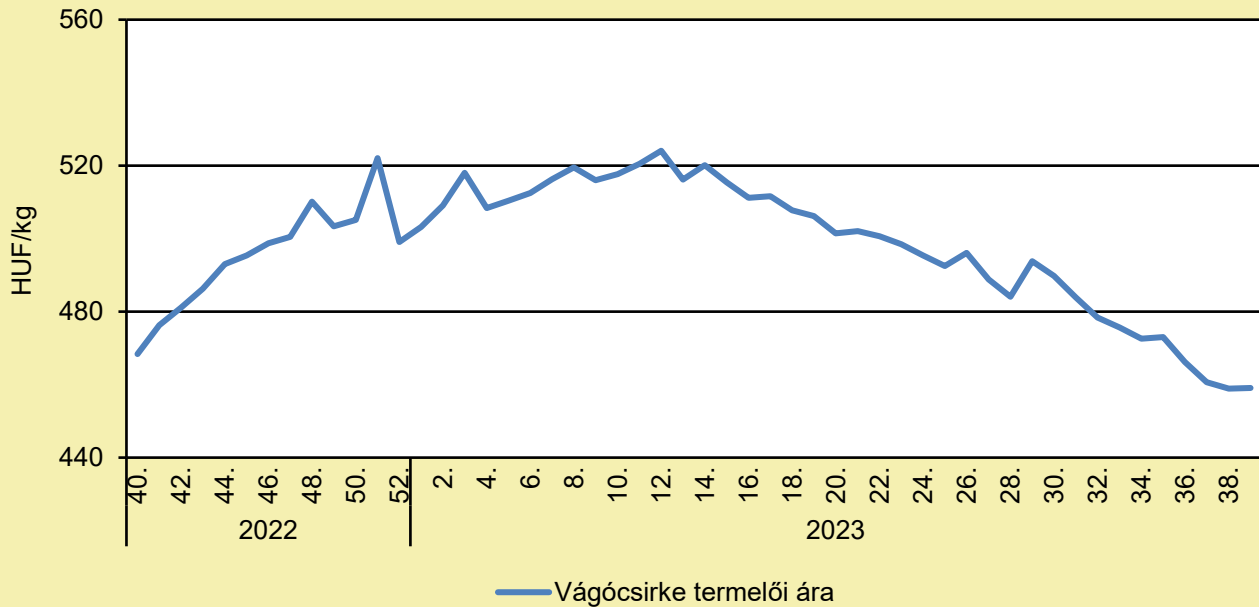
ILLEGÁLIS BAROMFIÁLLOMÁNYT SZÁMOLT FEL A HATÓSÁG

(Nébih, szeptember 29.)

Panaszbejelentést követően hatósági ellenőrzésre került sor egy Bács-Kiskun vármegyei, Petőfiszállás mellett lévő tanyán. A vizsgálatkor az állattartó telepen 1500 darab engedély nélkül tartott brojlercsirkét találtak. Az állattartó az állatok származását semmilyen dokumentummal nem tudta igazolni, telepi nyilvántartást nem vezetett, valamint a nagylétszámú állattartó telep nem rendelkezett a járványvédelemhez elengedhetetlen strukturális elemekkel, eszközökkel sem. A brojlercsirkék ismeretlen származására és egészségügyi státuszára való tekintettel a Bács-Kiskun Vármegyei Kormányhivatal az állomány felszámolása mellett a telepre forgalmi korlátozást rendelt el. A hatóság egyúttal járványügyi szabályszegés miatt feljelentést tesz. A Nemzeti Élelmiszerlánc-biztonsági Hivatal felhívja az állattartók figyelmét arra, hogy az illegális állományok a madárinfluenza-vírus terjedésében jelentős veszélyt jelenthetnek az egész ágazatra, miközben a járvány megakadályozása minden érintett közös érdeke. A vírus veszélye folyamatos készenlélet igényel valamennyi baromfitartótól, ugyanis egy újabb járvány megelőzése kizárólag a járványvédelmi előírások maradéktalan, kitartó és kollektív betartásával lehetséges.

BROJLER

A vágócsirke termelői ára Magyarországon (2022–2023)



Forrás: AKI PÁIR (a legfrissebb adatokért kattintson a linkre: <https://pair.aki.gov.hu>)

A vágócsirke termelői árának változása Magyarországon (HUF/kg)

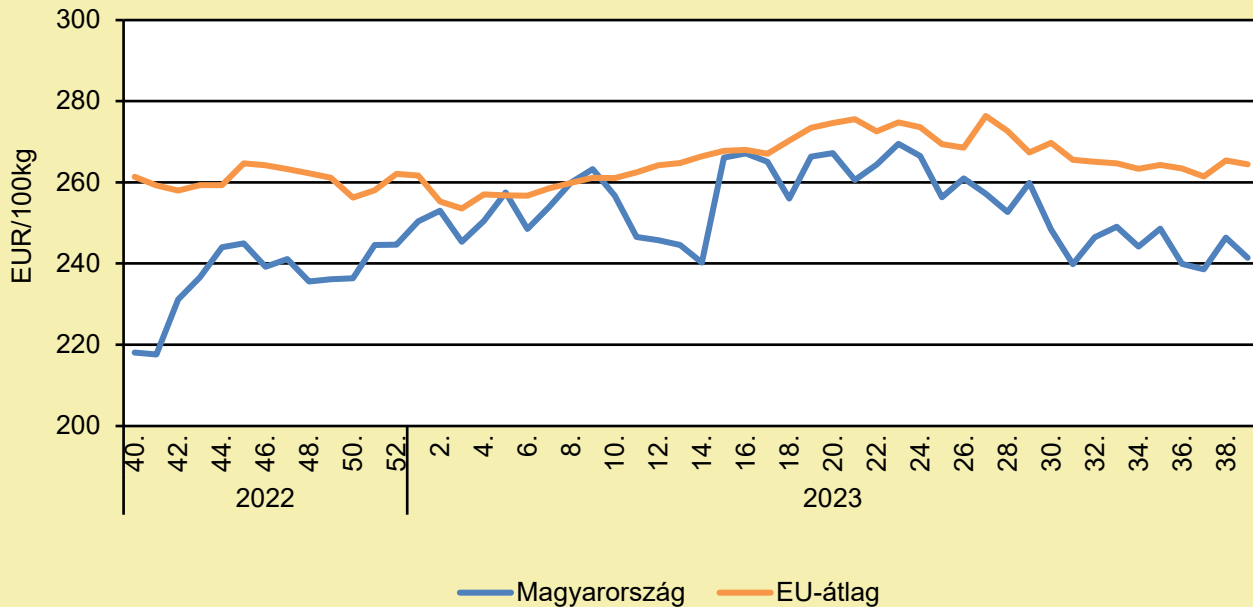
	2022. 39. hét	2023. 38. hét	2023. 39. hét	2023. 39. hét/ 2022. 39. hét (százalék)	2023. 39. hét/ 2023. 38. hét (százalék)
Vágócsirke	468,1	458,9	459,1	98,1	100,0

Megjegyzés: Az élősúlyos termelői ár az áfát és a szállítási költséget nem tartalmazza.

Forrás: AKI PÁIR (a legfrissebb adatokért kattintson a linkre: <https://pair.aki.gov.hu>)

BROJLER

Az egész csirke (65 százalékos) feldolgozói értékesítési ára Magyarországon és az EU-ban (2022–2023)



Forrás: AKI PÁIR (a legfrissebb adatokért kattintson a linkre: <https://pair.aki.gov.hu>)

Az egész csirke (65 százalékos) feldolgozói értékesítési árának változása Magyarországon és az EU-ban (EUR/100 kg)

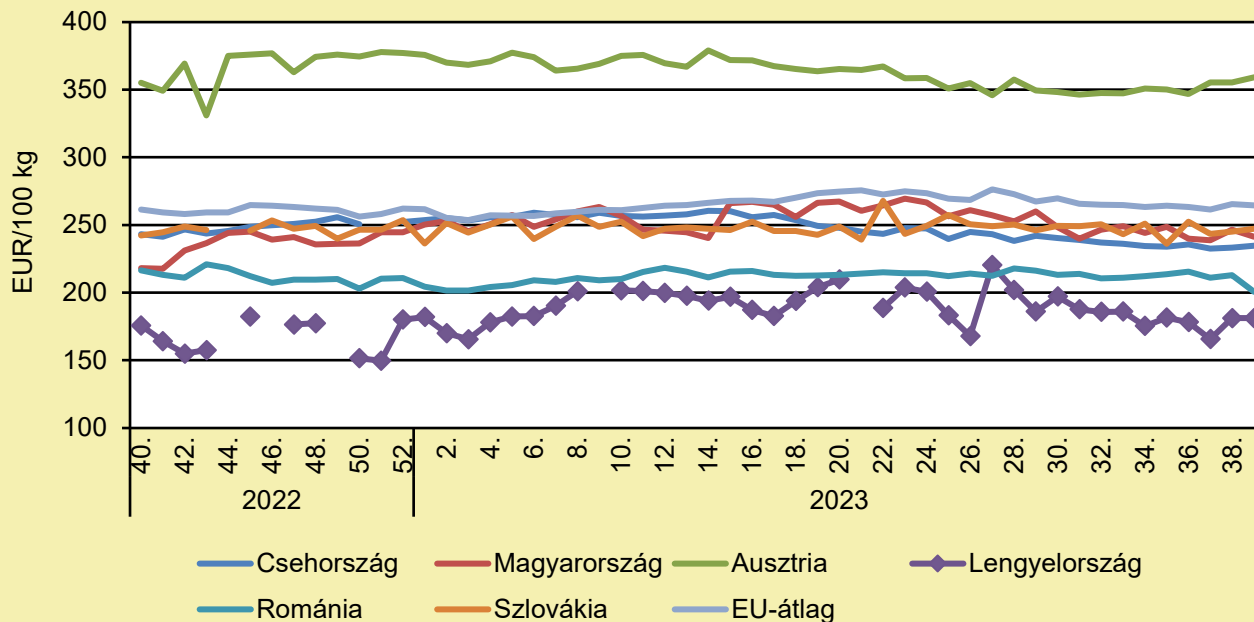
	2022. 39. hét	2023. 38. hét	2023. 39. hét	2023. 39. hét/ 2022. 39. hét (százalék)	2023. 39. hét/ 2023. 38. hét (százalék)
Magyarország	220,9	246,4	241,4	109,3	98,0
EU	265,1	265,4	264,4	99,8	99,6

Megjegyzés: Az ár az áfát nem tartalmazza.

Forrás: AKI PÁIR (a legfrissebb adatokért kattintson a linkre: <https://pair.aki.gov.hu>)

BROJLER

Az egész csirke (65 százalékos) feldolgozó értékesítési ára Közép-Európában (2022–2023)



Forrás: Európai Bizottság

Az egész csirke (65 százalékos) feldolgozó értékesítési árának változása Közép-Európában (EUR/100 kg)

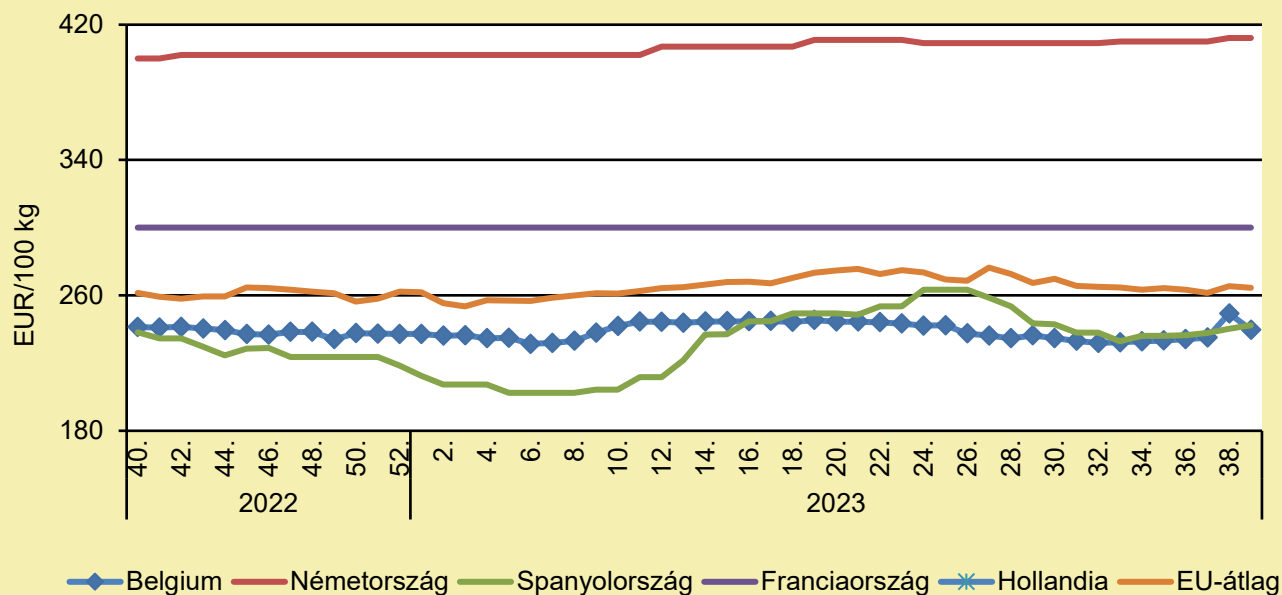
	2022. 39. hét	2023. 38. hét	2023. 39. hét	2023. 39. hét/ 2022. 39. hét (százalék)	2023. 39. hét/ 2023. 38. hét (százalék)
Csehország	244,8	233,3	234,8	95,9	100,6
Magyarország	220,9	246,4	241,4	109,3	98,0
Ausztria	363,5	355,4	359,0	98,8	101,0
Lengyelország	189,9	181,2	181,1	95,4	100,0
Románia	212,3	213,0	200,5	94,4	94,1
Szlovákia	245,3	245,1	247,2	100,8	100,9
EU	265,1	265,4	264,4	99,8	99,6

Megjegyzés: Az ár az áfát nem tartalmazza.

Forrás: Európai Bizottság

BROJLER

Az egész csirke (65 százalékos) feldolgozói értékesítési ára Nyugat- és Dél-Európában (2022–2023)



Forrás: Európai Bizottság

Az egész csirke (65 százalékos) feldolgozói értékesítési árának változása Nyugat- és Dél-Európában (EUR/100 kg)

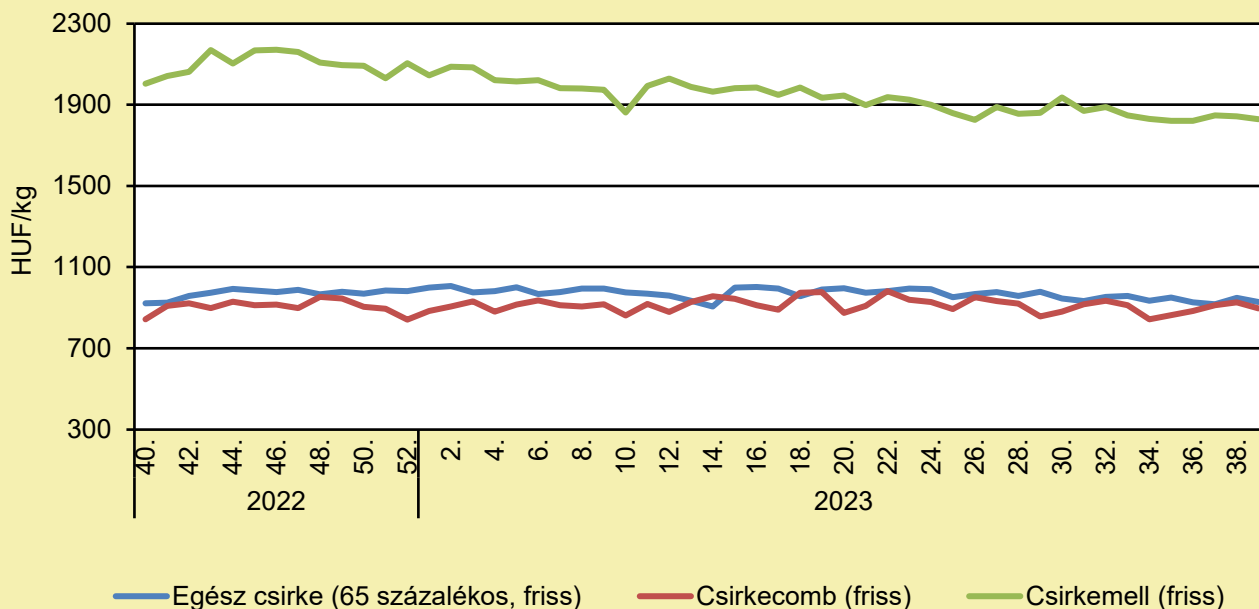
	2022. 39. hét	2023. 38. hét	2023. 39. hét	2023. 39. hét/ 2022. 39. hét (százalék)	2023. 39. hét/ 2023. 38. hét (százalék)
Belgium	242,2	249,2	239,6	99,0	96,1
Németország	400,0	412,0	412,0	103,0	100,0
Spanyolország	238,1	240,2	242,4	101,8	100,9
Franciaország	300,0	300,0	300,0	100,0	100,0
Hollandia	–	–	–	–	–
EU	265,1	265,4	264,4	99,8	99,6

Megjegyzés: Az ár az áfát nem tartalmazza.

Forrás: Európai Bizottság

BROJLER

A csirkehúsok feldolgozó értékesítési ára Magyarországon (2022–2023)



Forrás: AKI PÁIR (a legfrissebb adatokért kattintson a linkre: <https://pair.aki.gov.hu>)

A csirkehúsok feldolgozó értékesítési árának változása Magyarországon (HUF/kg)

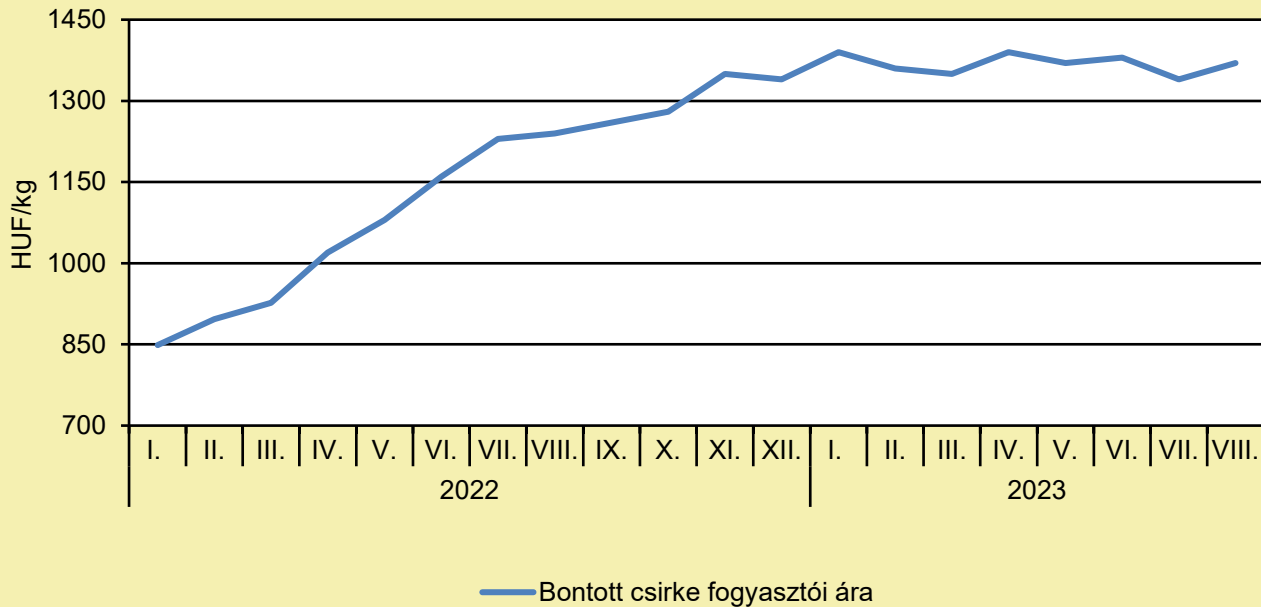
	2022. 39. hét	2023. 38. hét	2023. 39. hét	2023. 39. hét/ 2022. 39. hét (százalék)	2023. 39. hét/ 2023. 38. hét (százalék)
Egész csirke (65 százalékos, friss)	911,5	917,3	949,1	104,1	103,5
Csirkecomb (friss)	859,4	911,8	925,8	107,7	101,5
Csirkemell (friss)	2 005,2	1 842,1	1 827,8	91,2	99,2

Megjegyzés: Az ár az áfát nem tartalmazza.

Forrás: AKI PÁIR (a legfrissebb adatokért kattintson a linkre: <https://pair.aki.gov.hu>)

BROJLER

A bontott csirke fogyasztói ára Magyarországon (2022–2023)



Forrás: KSH

A bontott csirke fogyasztói árának változása Magyarországon (HUF/kg)

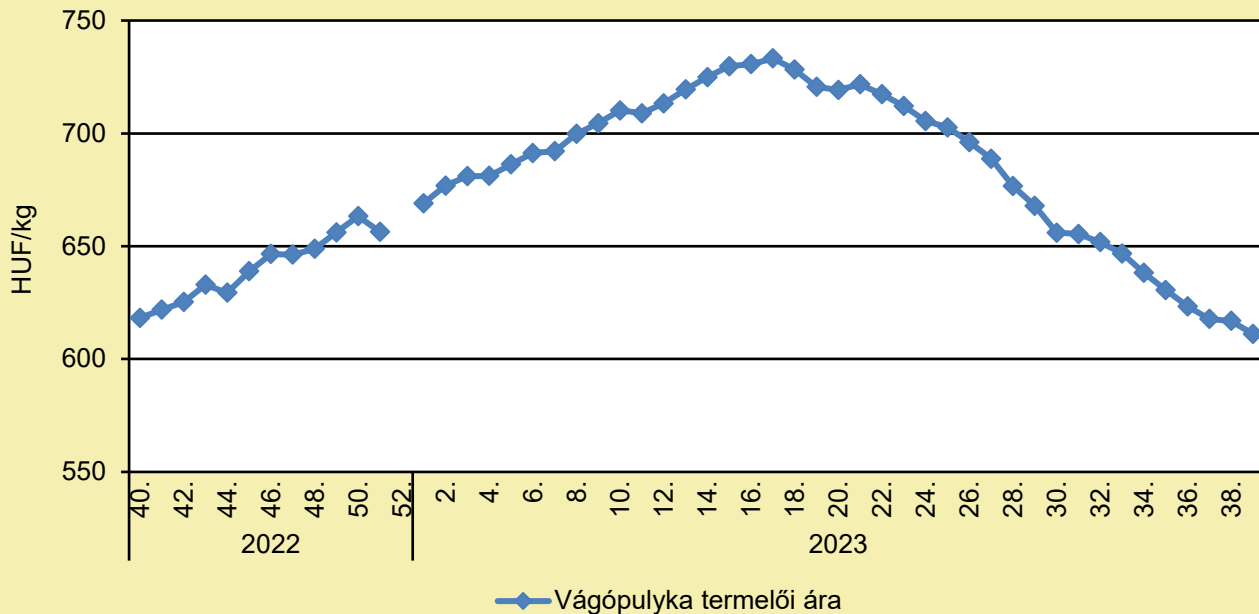
	2022. augusztus	2023. július	2023. augusztus	2023. augusztus/ 2022. augusztus (százalék)	2023. augusztus/ 2023. július (százalék)
Bontott csirke	1 240	1 340	1 370	110,5	102,2

Megjegyzés: Az ár az áfát tartalmazza. A témában a következő friss adatokat a NAK 41. heti Piaci és Árinformációk kiadványában találja.

Forrás: KSH

PULYKA

A vágópulyka termelői ára Magyarországon (2022–2023)



Forrás: AKI PÁIR (a legfrissebb adatokért kattintson a linkre: <https://pair.aki.gov.hu>)

A vágópulyka termelői árának változása Magyarországon (HUF/kg)

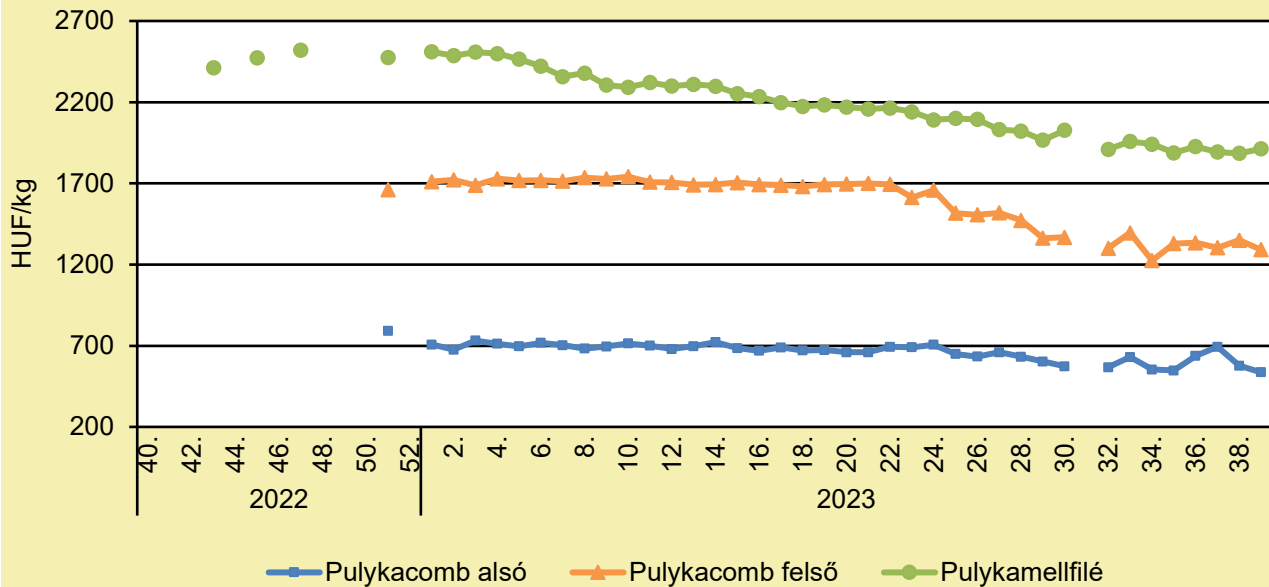
	2022. 39. hét	2023. 38. hét	2023. 39. hét	2023. 39. hét/ 2022. 39. hét (százalék)	2023. 39. hét/ 2023. 38. hét (százalék)
Vágópulyka	627,0	616,9	611,1	97,5	99,1

Megjegyzés: Az ár az áfát nem tartalmazza.

Forrás: AKI PÁIR (a legfrissebb adatokért kattintson a linkre: <https://pair.aki.gov.hu>)

PULYKA

A pulykahúsok feldolgozói értékesítési ára Magyarországon (2022–2023)



Forrás: AKI PÁIR (a legfrissebb adatokért kattintson a linkre: <https://pair.aki.gov.hu>)

A pulykahúsok feldolgozói értékesítési árának változása Magyarországon (HUF/kg)

	2022. 39. hét	2023. 38. hét	2023. 39. hét	2023. 39. hét/ 2022. 39. hét (százalék)	2023. 39. hét/ 2023. 38. hét (százalék)
Pulykacomb alsó	698,7	577,3	537,3	76,9	93,1
Pulykacomb felső	1 414,3	1 350,9	1 292,0	91,4	95,6
Pulykamellfilé	2 262,9	1 886,0	1 913,5	84,6	101,5

Megjegyzés: Az ár az áfát nem tartalmazza.

Forrás: AKI PÁIR (a legfrissebb adatokért kattintson a linkre: <https://pair.aki.gov.hu>)

EGYÉB SZÁRNYAS

KOCKÁZATOK MELLETT HÍZIK AZ IDEI LIBAMÁJ

(agrarszektor.hu, szeptember 29.)

Idehaza a csökkenő vásárlóerejű lakosság, az európai piacon pedig a várhatóan újra felélénkülő francia termelés jelenti a legfőbb értékesítési kockázatot a hazai víziszárnyas-ágazat számára, amely a rendkívüli károkat okozó Covid-járvány miatt ma is csak óvatosan tekinthet a jövőbe. További rizikó, hogy a madárinfluenza – a jelenlegi mentesség ellenére – vélhetően még beleszólhat az őszi-téli hónapok termelésébe is. Utóbbira ugyanakkor középtávon megoldást jelenthet a jelenleg még kísérleti fázisban lévő vakcinázás, amely rövid távon okozhat még túltermeléshez közeli helyzetet Európában. A csökkenő takarmányárak, a fokozott állategészségügyi intézkedések viszont – ha nem is azonnal – de reményre adnak okot a hazai termelők számára is.

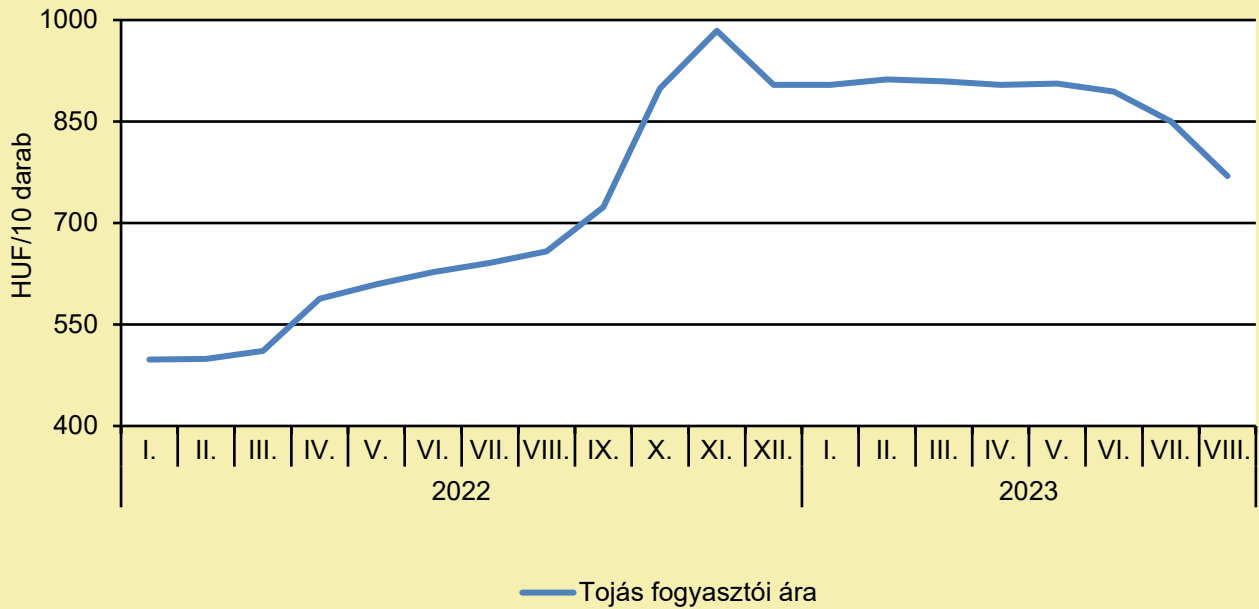
AZ USA NEM KÉR VAKCINÁZOTT FRANCIA BAROMFIT

(agraragazat.hu, október 2.)

Az Amerikai Egyesült Államok bejelentette, hogy 2023. október 1-jétől korlátozza a francia baromfi behozatalát. Az exportkorlátozás okaként a kacsák madárinfluenza elleni vakcinázását jelölték meg. A madárinfluenza globális terjedése a francia gazdaságon belül több ágazatot drasztikusan sújtott. Az elmúlt két évben több száz millió madár pusztult el, ami megzavarta a baromfihús- és tojásellátást, valamint számos esetben exportkorlátozást vont maga után. Franciaországban megszületett a döntés: októbertől előírják a kacsák vakcinázását. Így ez lesz a világ első állama, ahol országos oltási kampány indul a madárinfluenza vakcinázása kapcsán. A hollandoknál most fut a tesztprojekt, ahol már valós körülmények között, kontrollállományokkal összehasonlítva vizsgálják a hatást, és rögzítik a tapasztalatokat. Az Amerikai Egyesült Államokban 2022 óta csaknem 59 millió csirke, pulyka és más madár pusztult el a fertőzés miatt. Az USA illetékes hatósága tesztelte a vakcinákat, de nem engedélyezték azok használatát. Szerintük veszélyeztetik a tiszta állományokat a vakcinázott baromfik, ugyanis azok nem mutatják a fertőzés jeleit, de vírus-hordozók lehetnek. A fentiek alapján a magas patogenitású madárinfluenzával sújtott országokból nem engedélyezik a baromfiimportot, sem azokról a területekről, ahol a betegség ellen beoltott állományokat nevelnek, és kereskedelmi forgalomba hozzák a baromfitermékeket. A kereskedelmi korlátozás érinti az élő kacsát, a kacsatojást és a kezeletlen kacsatermékeket, de a napos állatokat, valamint a keltetőtojásokat is. Az exporttilalom kiterjedhet más európai országokra is a fentiek alapján. A Magyarországon előállított víziszárnyas-termékek 80%-át külföldön értékesítik, vagyis nem mindegy, hogy nálunk mi csapódik le ebből.

TOJÁS

A tojás fogyasztói ára Magyarországon (2022–2023)



Forrás: KSH

A tojás fogyasztói árának változása Magyarországon (HUF/10 darab)

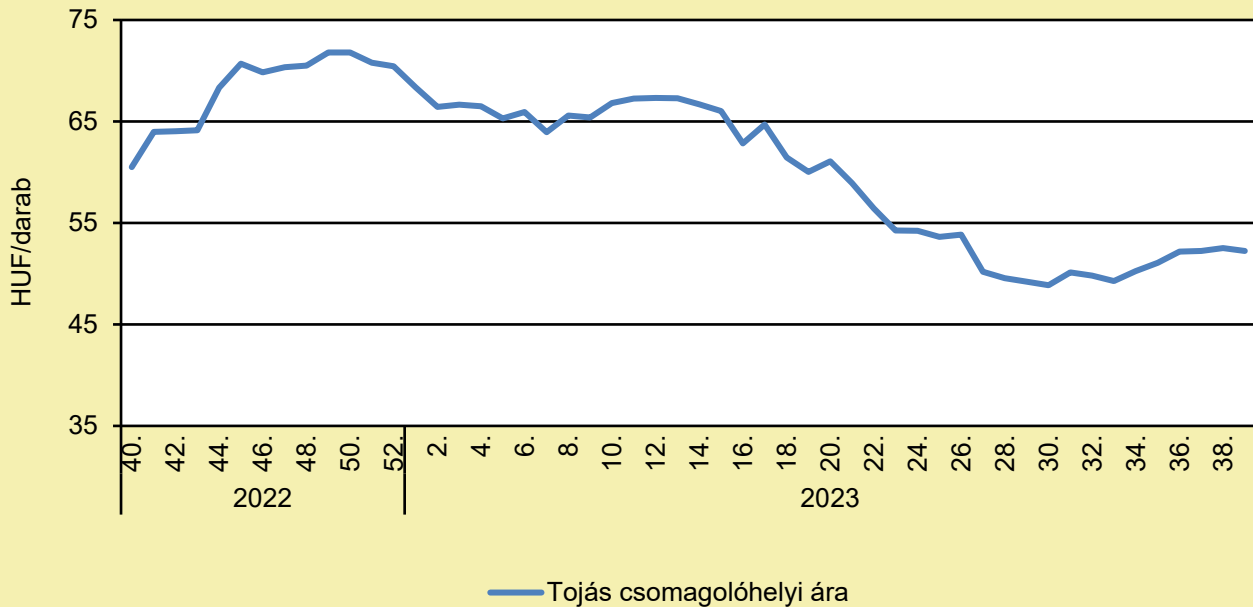
	2022. augusztus	2023. július	2023. augusztus	2023. augusztus/ 2022. augusztus (százalék)	2023. augusztus/ 2023. július (százalék)
Tojás	658	850	769	116,9	90,5

Megjegyzés: Az ár az áfát tartalmazza. A témában a következő friss adatokat a NAK 41. heti Piaci és Árinformációk kiadványában találja.

Forrás: KSH

TOJÁS

A tojás (barna héjú, ketreces, M+L) csomagolóhelyi ára Magyarországon (2022–2023)



Forrás: AKI PÁIR (a legfrissebb adatokért kattintson a linkre: <https://pair.aki.gov.hu>)

A tojás (barna héjú, ketreces, M+L) csomagolóhelyi árának változása Magyarországon (HUF/darab)

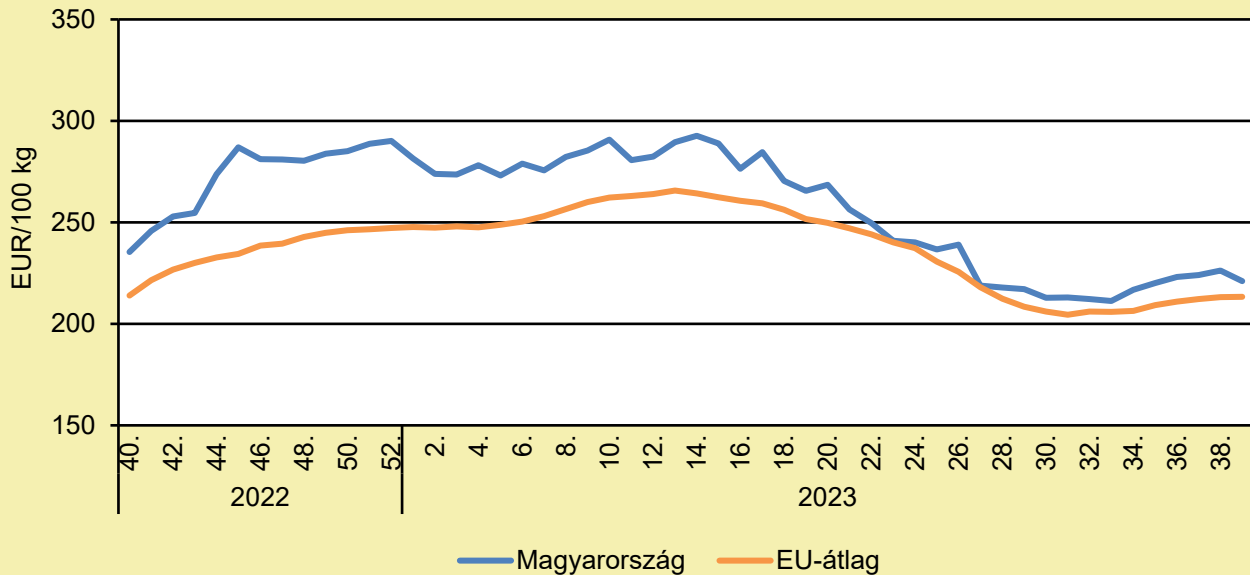
	2022. 39. hét	2023. 38. hét	2023. 39. hét	2023. 39. hét/ 2022. 39. hét (százalék)	2023. 39. hét/ 2023. 38. hét (százalék)
Tojás	53,5	52,5	52,2	97,7	99,5

Megjegyzés: Az ár az áfát nem tartalmazza.

Forrás: AKI PÁIR (a legfrissebb adatokért kattintson a linkre: <https://pair.aki.gov.hu>)

TOJÁS

A tojás (M+L) csomagolóhelyi ára Magyarországon és az EU-ban (2022–2023)



Forrás: Európai Bizottság, AKI PÁIR

A tojás (M+L) csomagolóhelyi árának változása Magyarországon és az EU-ban (EUR/100 kg)

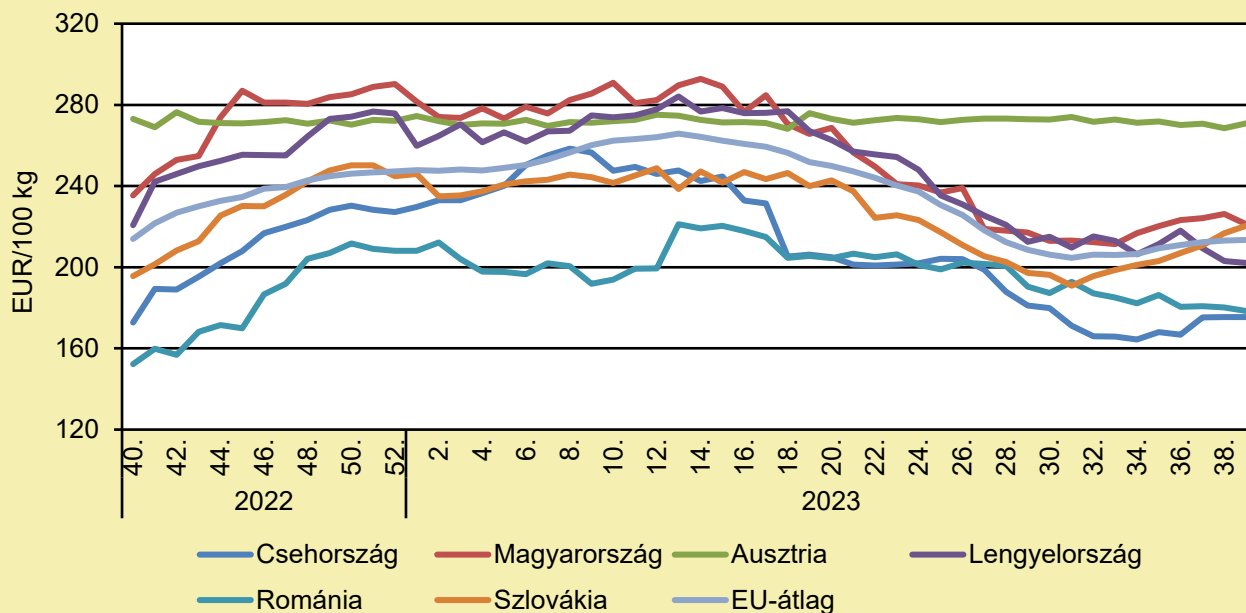
	2022. 39. hét	2023. 38. hét	2023. 39. hét	2023. 39. hét/ 2022. 39. hét (százalék)	2023. 39. hét/ 2023. 38. hét (százalék)
Magyarország	212,4	226,3	221,2	104,1	97,7
EU	207,6	213,2	213,4	102,8	100,1

Megjegyzés: Az ár az áfát nem tartalmazza.

Forrás: Európai Bizottság, AKI PÁIR

TOJÁS

A tojás (M+L) csomagolóhelyi ára Közép-Európában (2022–2023)



Forrás: Európai Bizottság

A tojás (M+L) csomagolóhelyi árának változása Közép-Európában (EUR/100 kg)

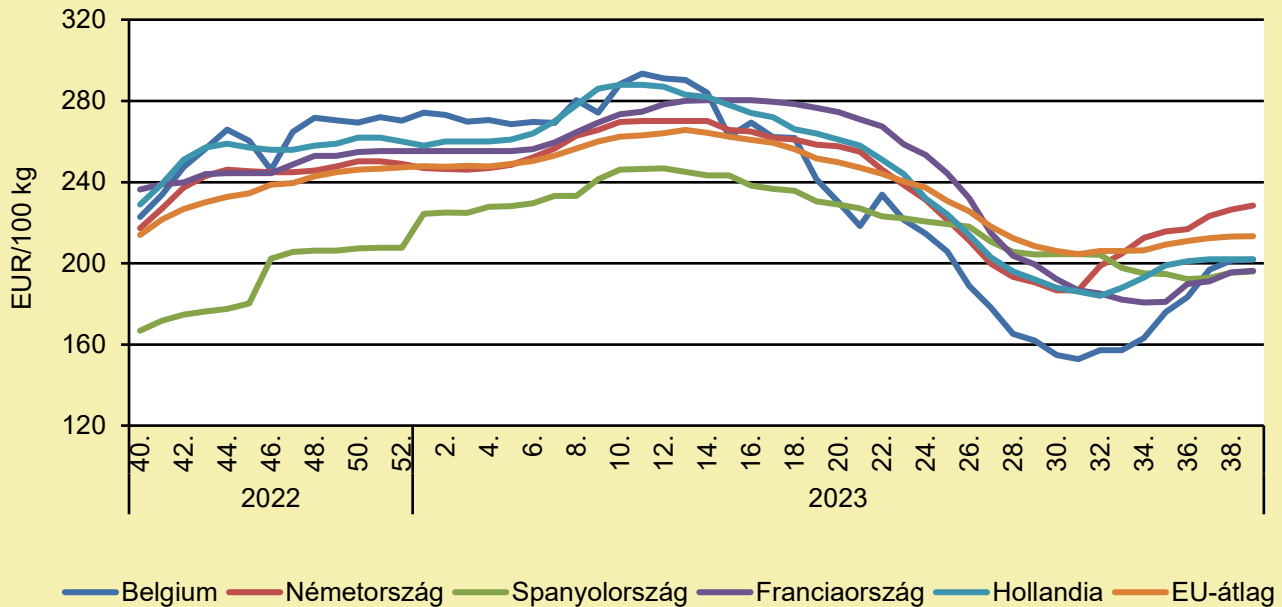
	2022. 39. hét	2023. 38. hét	2023. 39. hét	2023. 39. hét/ 2022. 39. hét (százalék)	2023. 39. hét/ 2023. 38. hét (százalék)
Csehország	156,4	175,4	175,4	112,2	100,0
Magyarország	212,4	226,3	221,2	104,1	97,7
Ausztria	273,0	268,5	270,9	99,2	100,9
Lengyelország	213,0	203,1	202,1	94,9	99,5
Románia	148,5	180,2	178,5	120,2	99,1
Szlovákia	180,2	216,8	220,4	122,3	101,7
EU	207,6	213,2	213,4	102,8	100,1

Megjegyzés: Az ár az áfát nem tartalmazza.

Forrás: Európai Bizottság

TOJÁS

A tojás (M+L) csomagolóhelyi ára Nyugat- és Dél-Európában (2022–2023)



Forrás: Európai Bizottság

A tojás (M+L) csomagolóhelyi árának változása Nyugat- és Dél-Európában (EUR/100 kg)

	2022. 39. hét	2023. 38. hét	2023. 39. hét	2023. 39. hét/ 2022. 39. hét (százalék)	2023. 39. hét/ 2023. 38. hét (százalék)
Belgium	207,8	201,4	201,8	97,1	100,2
Németország	207,8	226,4	228,5	110,0	100,9
Spanyolország	165,4	195,3	195,9	118,4	100,3
Franciaország	230,7	195,6	196,4	85,1	100,4
Hollandia	221,0	202,0	202,0	91,4	100,0
EU	207,6	213,2	213,4	102,8	100,1

Megjegyzés: Az ár az áfát nem tartalmazza.

Forrás: Európai Bizottság

SERTÉS

FIAZTATÓ KUTRICÁK MEGSZÜNTETÉSE: HOSSZABB ÁTMENETI IDŐ ESETÉN JELENTŐSEN CSÖKKENTHETŐK A KÁROK

(allattenyestok.hu, szeptember 27.)

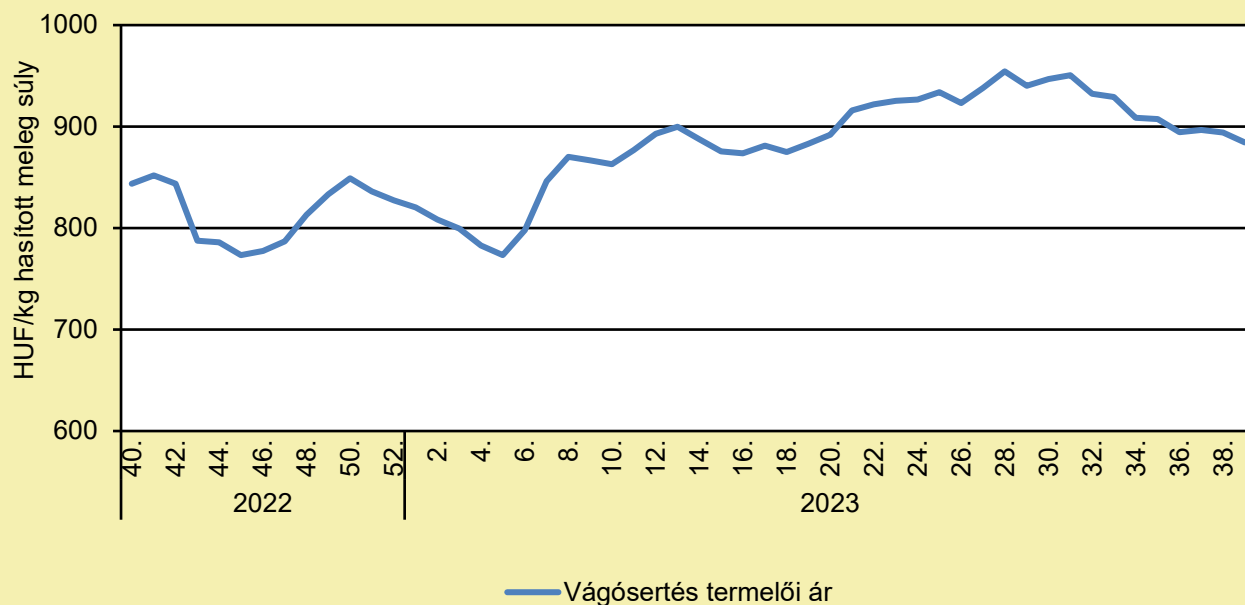
Az Európai Bizottság 2021. június 30-án jelentette be hivatalosan, hogy kezdeményezi a ketreces állattartási rendszerek (tojtyúk-, borjú- és nyúlketrecek, fiaztató kutricák) használatának fokozatos megszüntetését az EU-ban. Az uniós csúcsszervezet az elmúlt években sajnos számos stratégiát fogalmazott meg, és nagy horderejű döntéseket hozott olyan ügyekben, melyeknek hatását tudományos vizsgálatokkal meg sem próbálta alátámasztani. Cikkünkben a fiaztató kutricák kivezetésének sertéságazatra gyakorolt hatását mutatjuk be. A Copa-Cogeca megbízásából 2022-ben egy nemzetközi konzorcium az Agrárközgazdasági Intézet (AKI) vezetésével készített egy tanulmányt a tojtyúkok ketrecekben és a kocák egyedi fiaztató kutricákban tartását megszüntető szabályozás várható uniós szintű ágazati hatásairól. Az értékelés célja a lehetséges hatások számszerűsítése, a gazdasági kockázatok kiemelése, valamint a tisztességes és kiegyensúlyozott politikai vita elősegítése volt. A kutatás alapját széles körű szakirodalmi áttekintés, gazdaságszintű felmérések és szakértői konzultációk képezték a kiválasztott tagállamokban. A vizsgálathoz a közös agrárpolitika régiókra gyakorolt hatásainak vizsgálatára kidolgozott CAPRI-modellt használták. Három forgatókönyvet futtattak le: ha 2025, ha 2035 vagy ha 2045 a kivezetés határideje. A ketrecmentes tartási rendszerekkel kapcsolatos fő aggályok a költségek emelkedésén túl az elhullás növekedése, a nagyobb hely- és munkaerőigény, valamint a több takarmányfelhasználás. A kötetlen vagy csoportos fiaztatókat alkalmazó tartási rendszerekkel foglalkozó szakirodalom reprezentativitása és megbízhatósága sok tekintetben vitatható. A szerzők termelői tapasztalatokból és vélelmzésekből indultak ki. Az ezekből levont következtetéseket éppen ezért óvatosan kell kezelni. Az új tartási rendszerek és épületek idővel ugyan javíthatják az állomány termelési mutatóit, de ehhez meg kell tanulni az új technológiát használni, amihez időre (és pénzre) van a gazdálkodóknak szükségük. A legrealisabb forgatókönyvek szerint a ketrecmentes tartási rendszerek bevezetése után a kocák száma körülbelül 8,6 és 8,4 millió egyedre, azaz 21-23 százalékkal csökkenhet uniós szinten. Főbb megállapítások:

- A fiaztató kutricák betiltása várhatóan tovább fogja növelni a koncentrációt a malac-előállításban, vagyis csökkenni fog a kocatartók száma, ami elsősorban a kisebb üzemeket érinti. A gazdák egy része a sertéshizlálásra fog áttérni vagy szakosodni.
- A termelési (állatorvosi, munkaerő és takarmány) költségek tovább növekedhetnek az ellési időszakban a nagyobb malacelhullás és kocaselejtezés miatt.
- A termelés változó költségei, az épületek és az új beruházások értékcsökkenése 27%-kal növekedhet kocánként (354-ről 449 euróra) a 2021-es árakhoz képest. Választott malacokra vetítve ez a költség-növekedés 32%.
- A költségek emelkedése várhatóan magasabb lesz az EU keleti részén, a termelés alacsonyabb hatékonysága és a kisebb kocaállomány miatt.
- A szabadtartásos malacnevelésre való áttérés jelentős beruházásokat igényel az épületek átalakítása miatt. A gazdák döntésétől függően a beruházási költségek a különböző forgatókönyvek szerint 3,8–6,7 milliárd euró között mozognak (2021-es árakon). Az uniós kocaállomány egyenlőtlen földrajzi eloszlása miatt a beruházási költségek várhatóan lényegesen magasabbak lesznek az EU nyugati tagállamaiban, ahol a legtöbb koca található.

Ha 10 vagy 20 éves átmeneti időszakot biztosítunk, az EU jelenlegi fő sertéshústermelői képesek lesznek kielégíteni az EU belső keresletét az új uniós politikának megfelelő termékekkel. Gyors változtatási kényszer esetén (2025-ös átállás) a sertéshús átlagos termelői ára 47%-kal emelkedne, ugyanakkor az EU27 sertéságazatának nyeresége jelentős mértékben, 38%-kal csökkenne.

SERTÉS

A hazai termelésből származó vágósertés termelői ára Magyarországon (2022–2023)



Forrás: AKI PÁIR (a legfrissebb adatokért kattintson a linkre: <https://pair.aki.gov.hu>)

A hazai termelésből származó vágósertés termelői árának változása Magyarországon (HUF/kg hasított meleg súly)

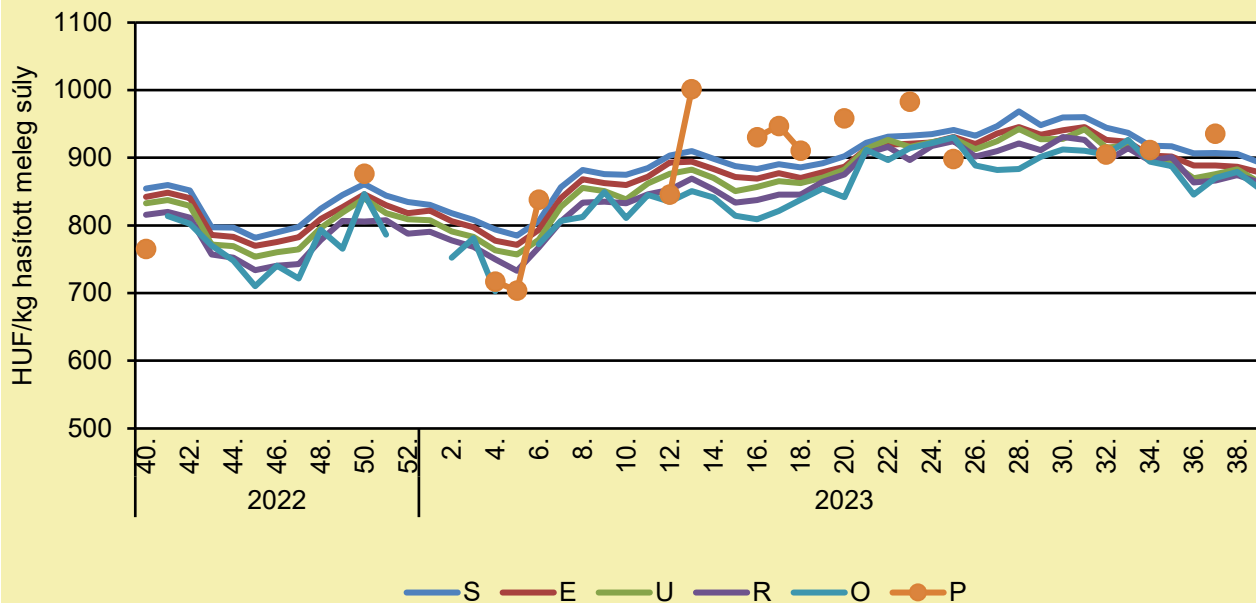
	2022. 39. hét	2023. 38. hét	2023. 39. hét	2023. 39. hét/ 2022. 39. hét (százalék)	2023. 39. hét/ 2023. 38. hét (százalék)
Hazai vágósertés	855,4	894,0	884,4	103,4	98,9

Megjegyzés: A termelői ár az áfát és a szállítási költséget nem tartalmazza.

Forrás: AKI PÁIR (a legfrissebb adatokért kattintson a linkre: <https://pair.aki.gov.hu>)

SERTÉS

A hazai termelésből származó vágósertés termelői ára minőségi kategóriánként Magyarországon (2022–2023)



Forrás: AKI PÁIR (a legfrissebb adatokért kattintson a linkre: <https://pair.aki.gov.hu>)

A hazai termelésből származó vágósertés minőségi kategóriánkénti termelői árának változása Magyarországon (HUF/kg hasított meleg súly)

	2022. 39. hét	2023. 38. hét	2023. 39. hét	2023. 39. hét/ 2022. 39. hét (százalék)	2023. 39. hét/ 2023. 38. hét (százalék)
„S” osztály	863,1	905,5	893,1	103,5	98,6
„E” osztály	853,2	886,6	878,5	103,0	99,1
„U” osztály	844,5	883,0	863,8	102,3	97,8
„R” osztály	830,2	874,1	863,5	104,0	98,8
„O” osztály	...	878,9	854,9	...	97,3
„P” osztály

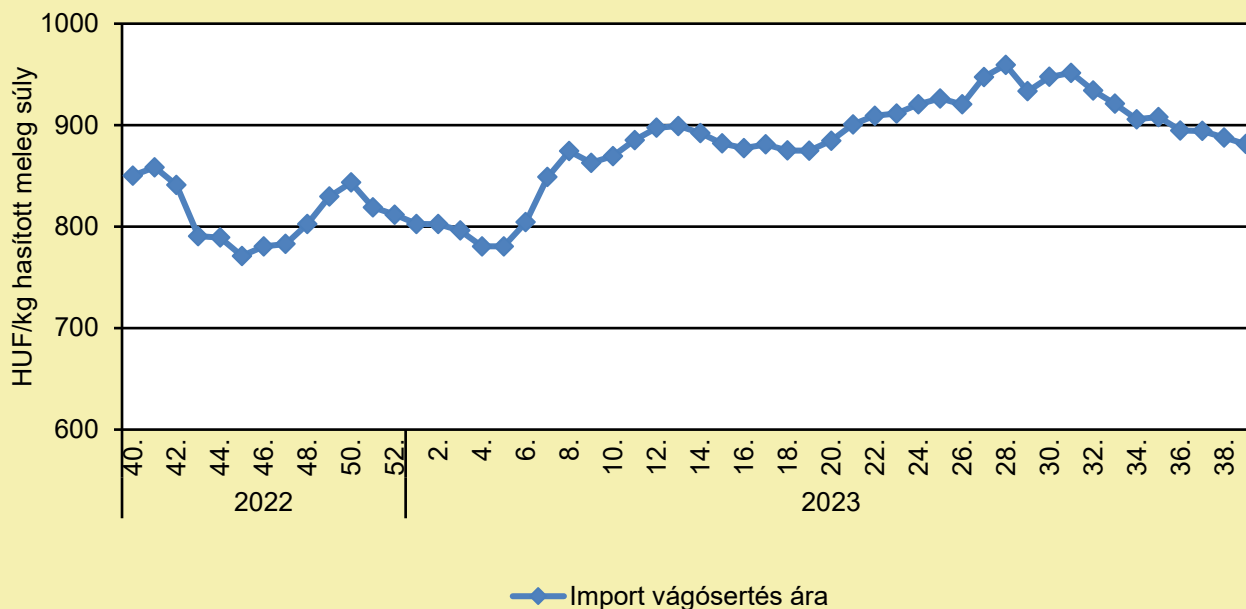
... = Adatvédelmi korlátok miatt nem közölhető adat.

Megjegyzés: A termelői ár az áfát és a szállítási költséget nem tartalmazza.

Forrás: AKI PÁIR (a legfrissebb adatokért kattintson a linkre: <https://pair.aki.gov.hu>)

SERTÉS

Az importból származó vágósertés vágóhídi belépési ára Magyarországon (2022–2023)



Forrás: AKI PÁIR (a legfrissebb adatokért kattintson a linkre: <https://pair.aki.gov.hu>)

Az importból származó vágósertés vágóhídi belépési árának változása Magyarországon (HUF/kg hasított meleg súly)

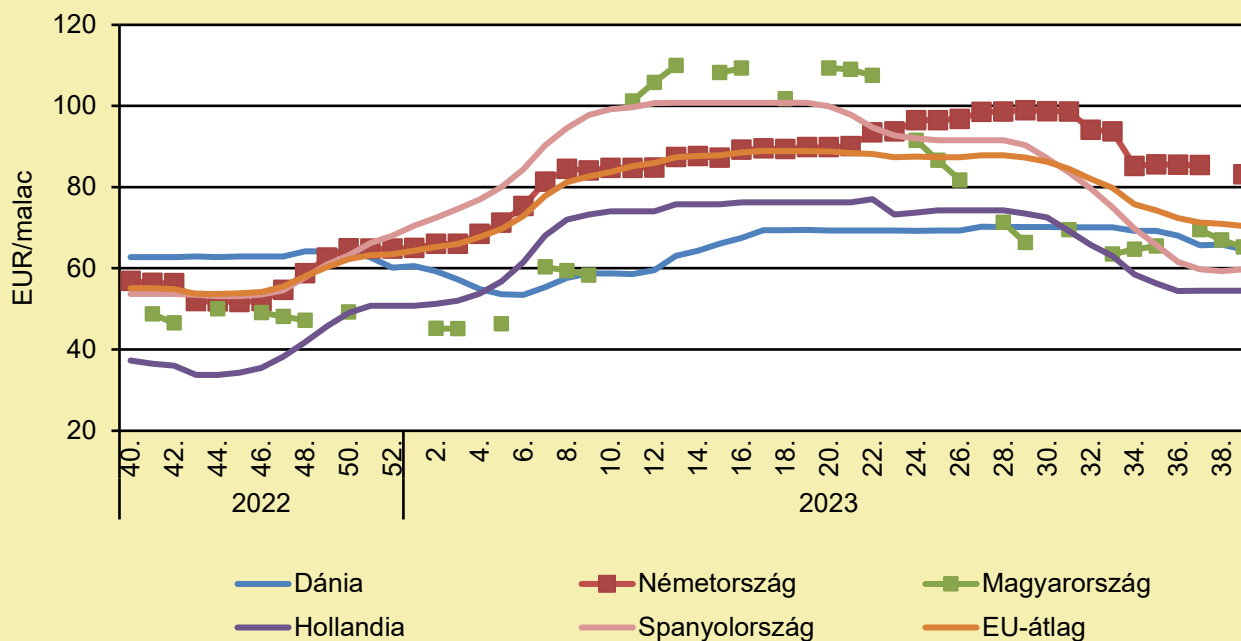
	2022. 39. hét	2023. 38. hét	2023. 39. hét	2023. 39. hét/ 2022. 39. hét (százalék)	2023. 39. hét/ 2023. 38. hét (százalék)
Import vágósertés	865,8	887,7	881,4	101,8	99,3

Megjegyzés: A sertések termelői ára a vágóhíd kapujában, a szállítási költséget tartalmazza, az áfát nem.

Forrás: AKI PÁIR (a legfrissebb adatokért kattintson a linkre: <https://pair.aki.gov.hu>)

SERTÉS

Malacárak Magyarországon és az EU-ban (2022–2023)



Forrás: Európai Bizottság

A malacárak változása Magyarországon és az EU-ban (EUR/malac)

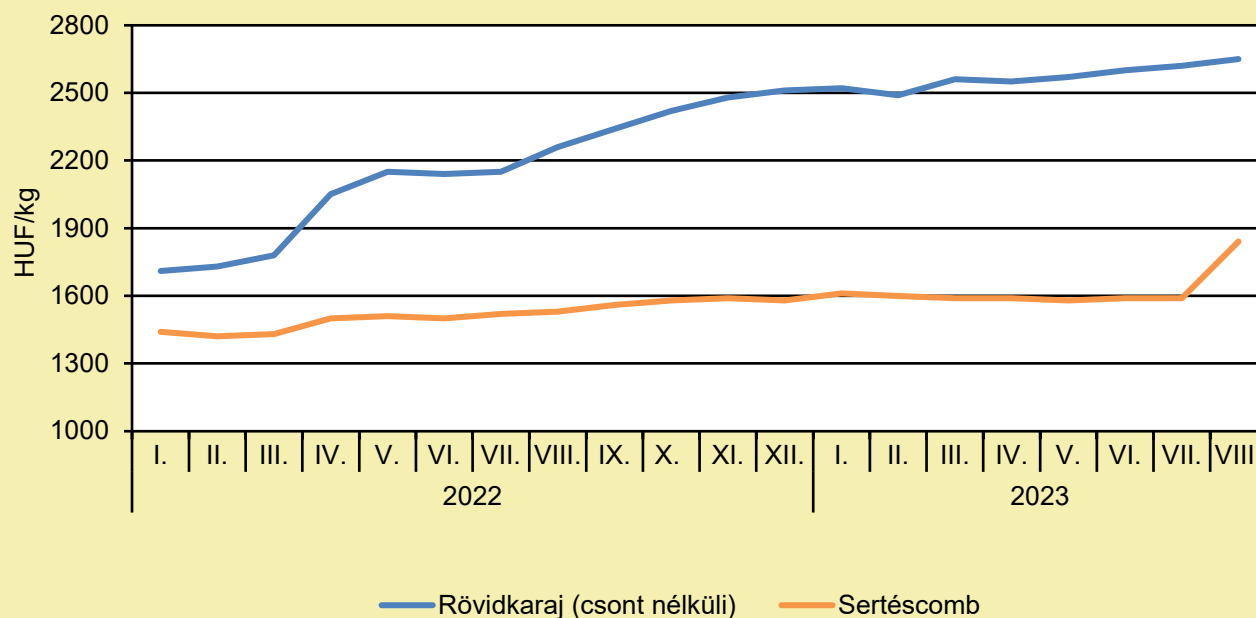
	2022. 39. hét	2023. 38. hét	2023. 39. hét	2023. 39. hét/ 2022. 39. hét (százalék)	2023. 39. hét/ 2023. 38. hét (százalék)
Dánia	62,8	65,9	64,6	102,9	98,1
Németország	59,7	–	83,1	139,2	–
Magyarország	48,9	66,9	65,2	133,3	97,5
Hollandia	38,8	54,5	54,5	140,6	100,0
Spanyolország	53,7	59,3	59,8	111,4	100,8
EU-átlag	55,7	70,9	70,4	126,3	99,2

Megjegyzés: Az ár az áfát nem tartalmazza.

Forrás: Európai Bizottság

SERTÉS

A sertéshúsok fogyasztói ára Magyarországon (2022–2023)



Forrás: KSH

A sertéshúsok fogyasztói árának változása Magyarországon (HUF/kg)

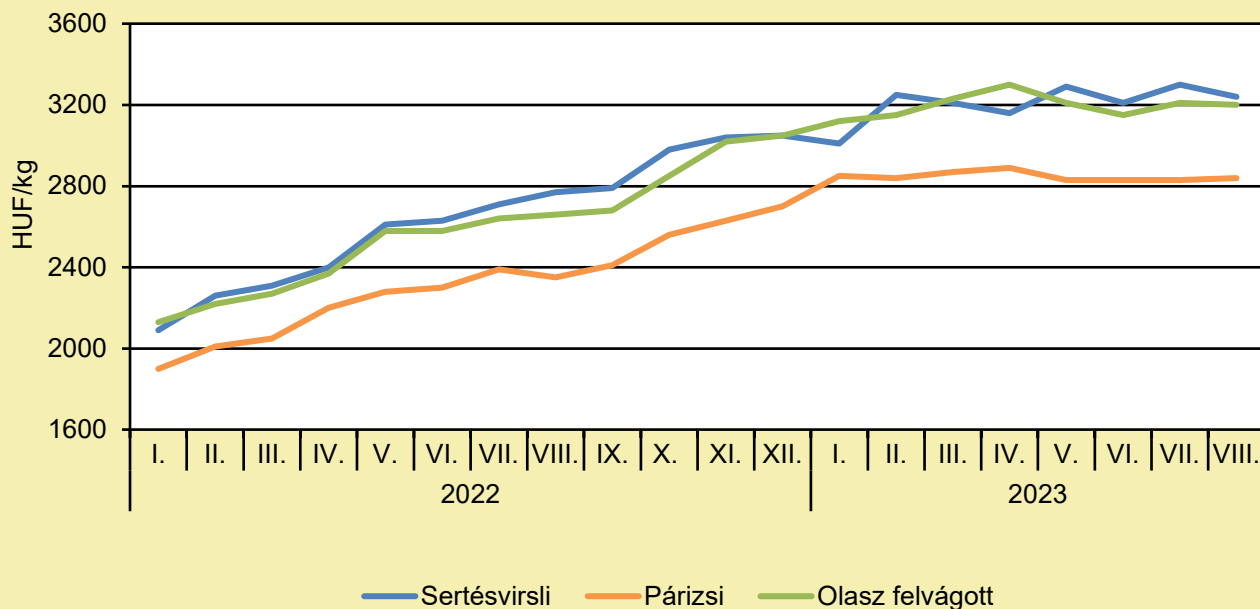
	2022. augusztus	2023. július	2023. augusztus	2023. augusztus/ 2022. augusztus (százalék)	2023. augusztus/ 2023. július (százalék)
Rövidkaraj	2 260	2 620	2 650	117,3	101,1
Sertéscomb	1 530	1 590	1 840	120,3	115,7

Megjegyzés: Az ár az áfát tartalmazza. A témában a következő friss adatokat a NAK 41. heti Piaci és Árinformációk kiadványában találja.

Forrás: KSH

SERTÉS

A húskészítmények fogyasztói ára Magyarországon (2022–2023)



Forrás: KSH

A húskészítmények fogyasztói árának változása Magyarországon (HUF/kg)

	2022. augusztus	2023. július	2023. augusztus	2023. augusztus/ 2022. augusztus (százalék)	2023. augusztus/ 2023. július (százalék)
Sertésvirslisli	2 770	3 300	3 240	117,0	98,2
Párizsi	2 350	2 830	2 840	120,9	100,4
Olasz felvágott	2 660	3 210	3 200	120,3	99,7

Megjegyzés: Az ár az áfát tartalmazza. A témában a következő friss adatokat a NAK 41. heti Piaci és Árinformációk kiadványában találja.

Forrás: KSH

TEJELŐ TEHÉN

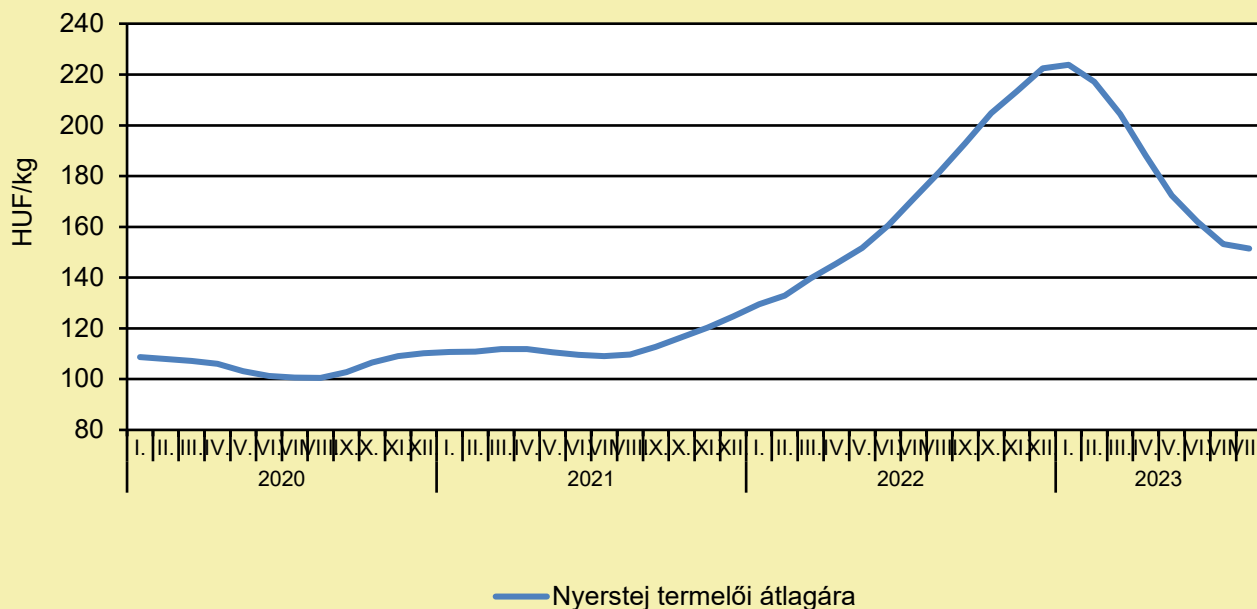
ÚJRA MEGEJELENT A PIACON AZ OLCSÓ KÜLFÖLDI DOBOZOS TEJ ÉS FÉLKEMÉNY SAJT

(NAK, október 2.)

Augusztusban sem állt meg a hazai nyerstej felvásárlási árának csökkenése, a 151,47 forint/kg-os ár 32 százalékkal alacsonyabb az év elején elért szintnél, és 17 százalékkal marad el az egy évvel ezelőtti ártól. Az áresés ugyanakkor nem csak Magyarországra jellemző, az év eleje óta az egész Európai Unióban csökken a nyerstej felvásárlási ára. Ennek oka részben az európai tejtermelés bővülése nyomán kialakult tejfelesleg, valamint a magas infláció következtében Európa-szerte visszaeső lakossági tej- és tejtermék-fogyasztás. Az uniós nyerstejének csökkenése a tejtermékek árában is érezhető, aminek köszönhetően az uniós tejtermékek versenyképessége már növekedésnek indult: 2023 első hét hónapjában szinte valamennyi főbb tejtermék európai exportja megerősödött. Ez azonban nem túl jó hír a hazai feldolgozóknak. Jól látható, hogy az újra növekedésnek indult import – különösen a sajt és az UHT-tej esetében – piacromboló hatással bír. Az év első felében a belföldi eladások csökkenésével párhuzamosan 4000 tonnával (+11,3%) nőtt a hazánkba érkező külföldi félkemény sajt mennyisége. A Nemzeti Agrár-gazdasági Kamara (NAK) és a Tej Termék Tanács (TTT) szerint rendkívül fontos lenne, hogy a sajtimportot valamilyen keretek közé szorítsuk, hiszen időnként mélyen a valós előállítási költség alatti áron érkező félkemény sajtok súlyos kárt okoznak a magyar tejiparnak. Hasonló a helyzet a dobozos tejek piacán is. Az első fél évben ugyan jóval alacsonyabb bázisról, de közel a duplájára emelkedett a dobozos tej nagykereskedői importja (+48,8%). Az uniós tejárak csökkenése, valamint a beáramló import miatt a hazai feldolgozók egyre alacsonyabb áron tudják értékesíteni termékeiket. A főbb tejtermékek átadási ára az év eleje óta csökken: január óta 36 százalékkal esett vissza a trappista sajt, 34 százalékkal a vaj és 16 százalékkal a túró feldolgozó átadási ára. Az 1,5 százalékos zsírtartalmú UHT-tej átadási ára 29 százalékkal, míg a korábban hatósági áras 2,8 százalékos UHT-tejé 26 százalékkal csökkent. A feldolgozók átadási árával együtt a fogyasztói árak is mérséklődtek, ugyanakkor az alacsonyabb árak ellenére egyelőre nem állt meg a kereslet csökkenése. Az első nyolc hónapban vajból 12, tejfölből 7, vajkrémből 17, tehéntúróból pedig 12 százalékkal kevesebb terméket tudtak eladni belföldön a hazai feldolgozók. Egyedül a tej esetében nőtt a kereslet: az előzőleg hatósági áras 2,8 százalékos UHT-tejek népszerűségének köszönhetően a tavalyi tejleadásunk bővülése után (+2,5%) idén is igaz, hogy több tejet iszunk. A korábbi hatósági árakkal és a mostani kötelező akciózással kapcsolatos szabályozók továbbra sem segítenek a termékpiacán. Az ágazati szakemberek szerint az infláció és az árstop miatt megváltoztak a vásárlói preferenciák. Egyértelmű, hogy a fogyasztói döntések középpontjában ismét a termékek ára áll. Mindez azt eredményezi, hogy a vásárlók egyre inkább a saját márkás termékek felé fordulnak, vagy a termékeket ugyanazon kategórián belül a relatív olcsóbb termékkel helyettesítik. Egyes alaptejtermékek esetében az online árfigyelő segíti a vásárlók tájékozódását. A NAK és a TTT szerint a kedvezőtlen piaci helyzet miatt az elmúlt két évben a tejtermelő telepek 8, a tejtermelő tehénállomány 5 százalékát veszítettük el, és félő, hogy ha a fent jelzett folyamatok folytatódnak, további állománycsökkenésre kell számítani. A jelenlegi helyzetben is nagyon fontos lenne, hogy a vásárlók keressék a magyar termékeket, a hazai feldolgozók kínálatából válasszanak. A tejipar az új termékek számát tekintve világviszonylatban egyike a leginnovatívabb élelmiszeripari ágazatoknak. A felmerülő fogyasztói igényekre, legyen az például az egyes ételallergiák miatti egészségügyi probléma, a magyar tejágazat is aktívan keresi a válaszokat komoly kutatás-fejlesztési tevékenységen keresztül. Ma már szinte a teljes termékpaletta esetében megtalálhatók a laktózmentes áruk, legyen szó sajtról, tejfölről, túróról vagy különböző tejalapú desszertekről. A laktózérzékenység miatt ma már senkinek sem kell a növényi termékekhez, a rizsitalhoz vagy a szójagurthoz fordulnia. A vásárlói preferenciákat ugyanakkor az iparágak is befolyásolnia kell: a fogyasztók edukációjára a korábbinál is nagyobb hangsúlyt kell fektetni, az új információkkal az online és offline térben is mind több vásárlót kell elérni. További részletek [itt olvashatók](#).

TEJELŐ TEHÉN

A nyerstej termelői átlagára Magyarországon (2020–2023)



Forrás: AKI PÁIR (a legfrissebb adatokért kattintson a linkre: <https://pair.aki.gov.hu>)

A nyerstej termelői átlagárának változása Magyarországon (HUF/kg)

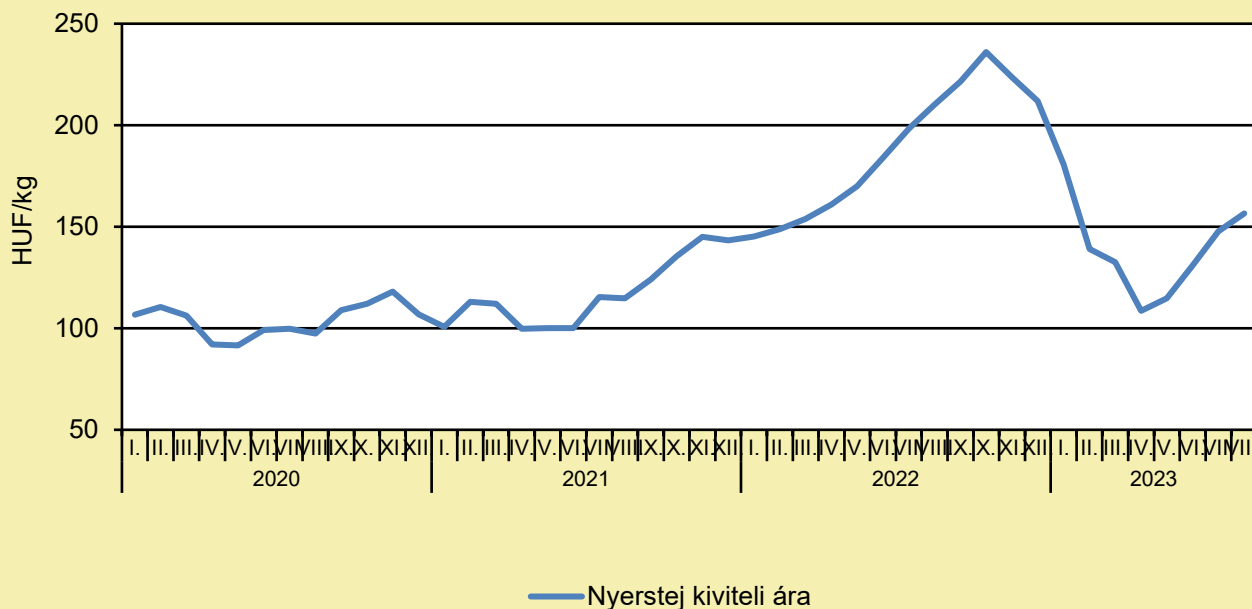
	2022. augusztus	2023. július	2023. augusztus	2023. augusztus/ 2022. augusztus (százalék)	2023. augusztus/ 2023. július (százalék)
Nyerstej	181,7	153,2	151,5	83,4	98,9

Megjegyzés: Az ár az áfát és a szállítási költséget nem tartalmazza. A témában a következő friss adatokat a NAK 42. heti Piaci és Árinformációk kiadványában találja.

Forrás: AKI PÁIR (a legfrissebb adatokért kattintson a linkre: <https://pair.aki.gov.hu>)

TEJELŐ TEHÉN

A nyerstej kiviteli ára Magyarországon (2020–2023)



Forrás: AKI PÁIR (a legfrissebb adatokért kattintson a linkre: <https://pair.aki.gov.hu>)

A nyerstej kiviteli árának változása Magyarországon (HUF/kg)

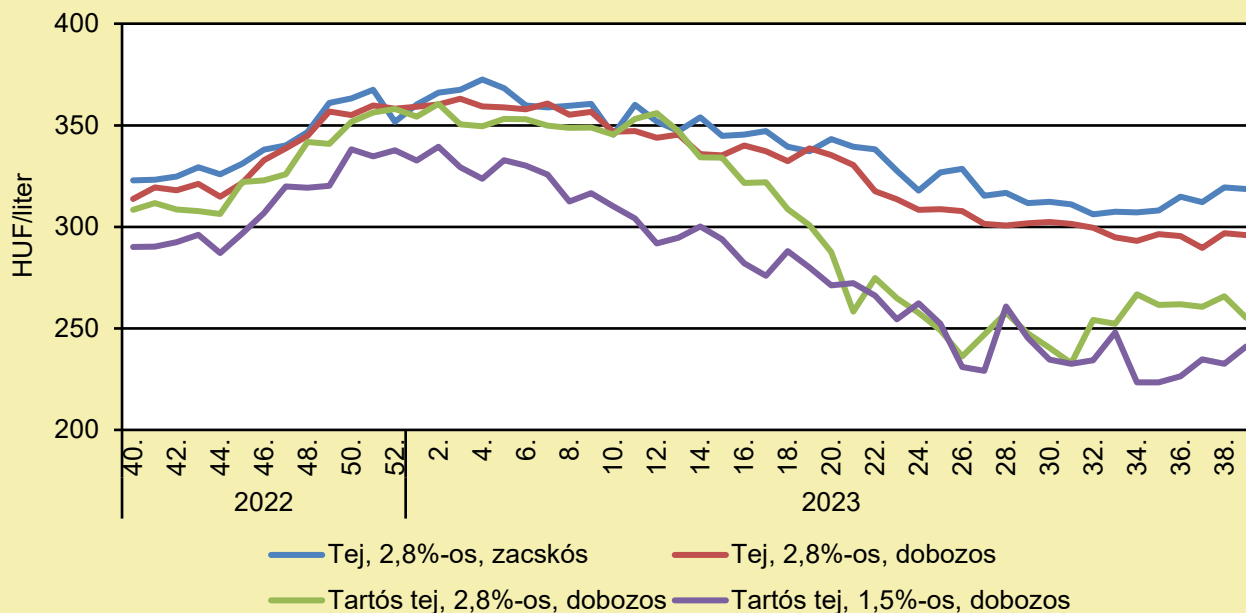
	2022. augusztus	2023. július	2023. augusztus	2023. augusztus/ 2022. augusztus (százalék)	2023. augusztus/ 2023. július (százalék)
Nyerstej	210,1	147,7	156,5	74,5	106,0

Megjegyzés: Az ár az áfát és a szállítási költséget nem tartalmazza. A témában a következő friss adatokat a NAK 42. heti Piaci és Árinformációk kiadványában találja.

Forrás: AKI PÁIR (a legfrissebb adatokért kattintson a linkre: <https://pair.aki.gov.hu>)

TEJELŐ TEHÉN

A folyadéktej feldolgozóinak értékesítési ára Magyarországon (2022–2023)



Forrás: AKI PÁIR (a legfrissebb adatokért kattintson a linkre: <https://pair.aki.gov.hu>)

A folyadéktej feldolgozóinak értékesítési árának változása Magyarországon (HUF/liter)

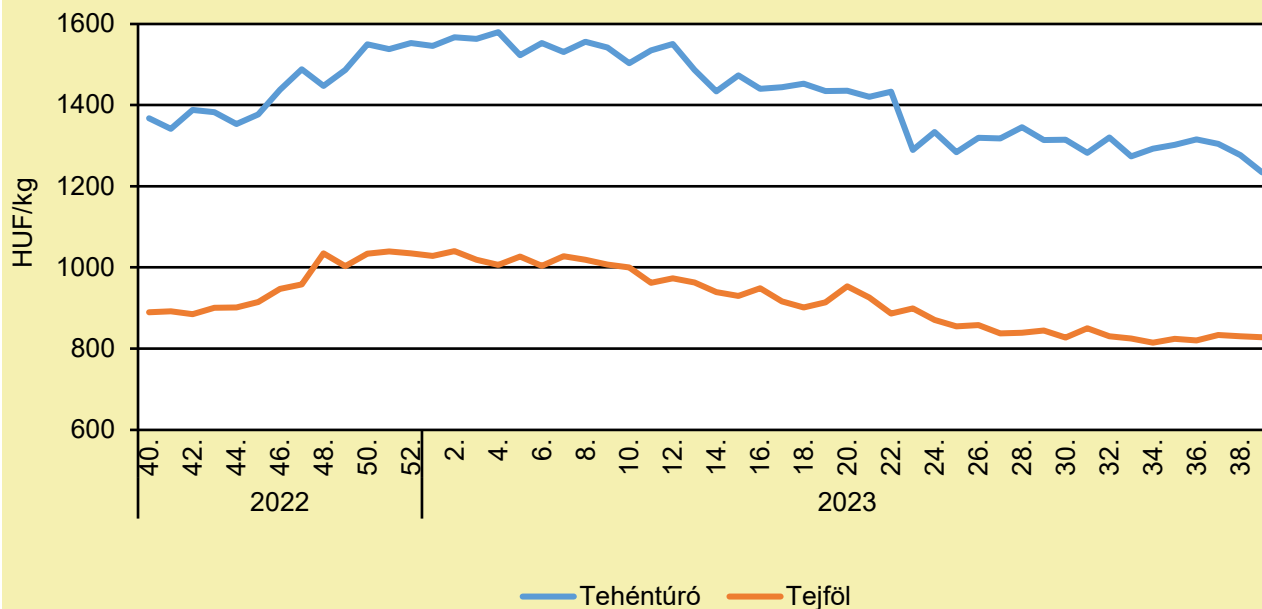
	2022. 39. hét	2023. 38. hét	2023. 39. hét	2023. 39. hét/ 2022. 39. hét (százalék)	2023. 39. hét/ 2023. 38. hét (százalék)
Tej, 2,8%-os, zacskós	321,1	319,4	318,7	99,2	99,8
Tej, 2,8%-os, dobozos	315,9	296,9	295,9	93,7	99,7
Tartós tej, 2,8%-os, dobozos	311,3	265,8	255,2	82,0	96,0
Tartós tej, 1,5%-os, dobozos	292,3	232,6	241,0	82,4	103,6

Megjegyzés: Az ár az áfát nem tartalmazza.

Forrás: AKI PÁIR (a legfrissebb adatokért kattintson a linkre: <https://pair.aki.gov.hu>)

TEJELŐ TEHÉN

A tehéntúró és a tejföl feldolgozó értékesítési ára Magyarországon (2022–2023)



Forrás: AKI PÁIR (a legfrissebb adatokért kattintson a linkre: <https://pair.aki.gov.hu>)

A tehéntúró és a tejföl feldolgozó értékesítési árának változása Magyarországon (HUF/kg)

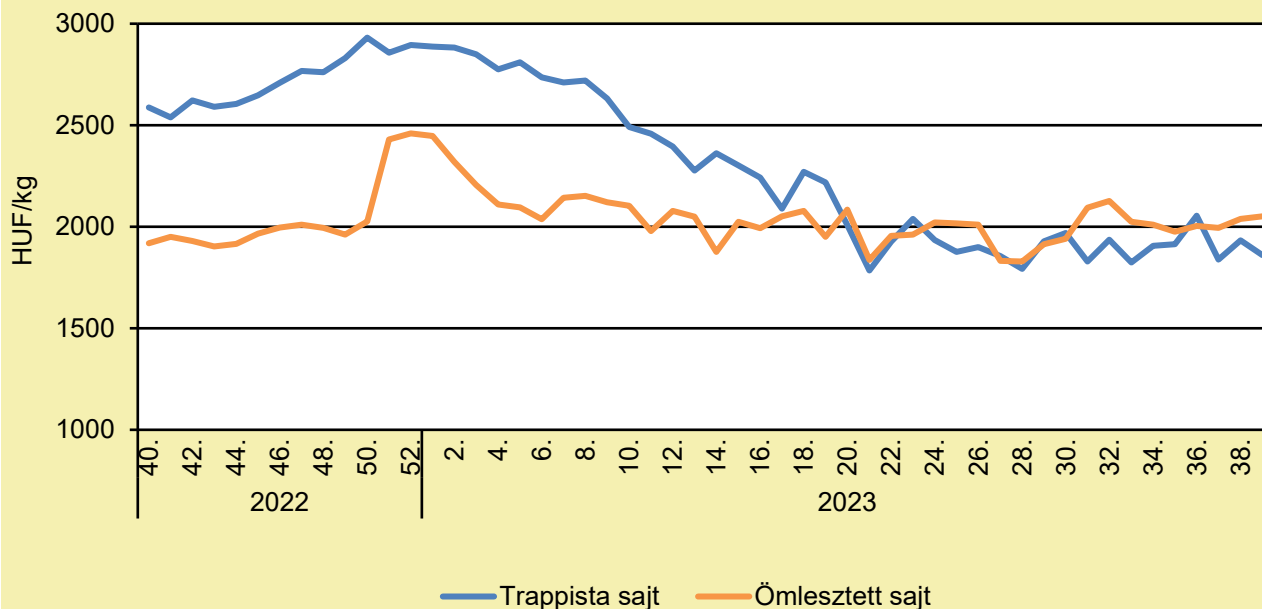
	2022. 39. hét	2023. 38. hét	2023. 39. hét	2023. 39. hét/ 2022. 39. hét (százalék)	2023. 39. hét/ 2023. 38. hét (százalék)
Tehéntúró	1 367,3	1 276,8	1 234,2	90,3	96,7
Tejföl	908,6	830,4	828,1	91,1	99,7

Megjegyzés: Az ár az áfát nem tartalmazza,

Forrás: AKI PÁIR (a legfrissebb adatokért kattintson a linkre: <https://pair.aki.gov.hu>)

TEJELŐ TEHÉN

A trappista és az ömlesztett sajt feldolgozó értékesítési ára Magyarországon (2022–2023)



Forrás: AKI PÁIR (a legfrissebb adatokért kattintson a linkre: <https://pair.aki.gov.hu>)

A trappista és az ömlesztett sajt feldolgozó értékesítési árának változása Magyarországon (HUF/kg)

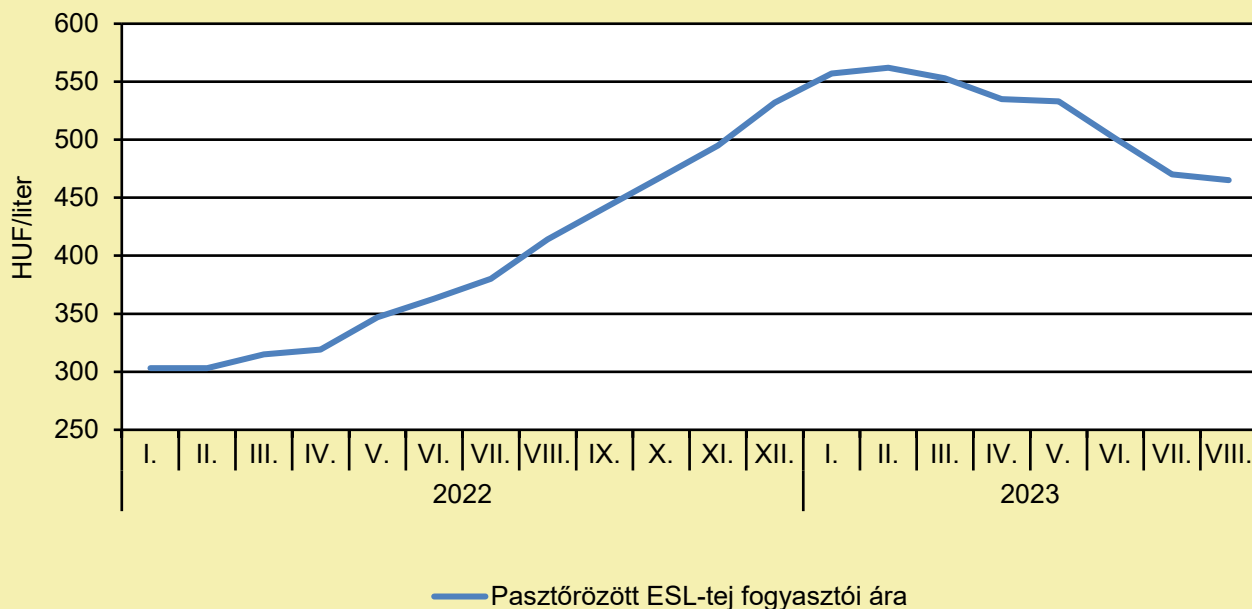
	2022. 39. hét	2023. 38. hét	2023. 39. hét	2023. 39. hét/ 2022. 39. hét (százalék)	2023. 39. hét/ 2023. 38. hét (százalék)
Trappista sajt	2 463,9	1 932,8	1 859,9	75,5	96,2
Ömlesztett sajt	1 936,8	2 038,1	2 051,6	105,9	100,7

Megjegyzés: Az ár az áfát nem tartalmazza.

Forrás: AKI PÁIR (a legfrissebb adatokért kattintson a linkre: <https://pair.aki.gov.hu>)

TEJELŐ TEHÉN

A pasztőrözött tej fogyasztói ára Magyarországon (2022–2023)



Forrás: KSH

A pasztőrözött tej fogyasztói árának változása Magyarországon (HUF/liter)

	2022. augusztus	2023. július	2023. augusztus	2023. augusztus/ 2022. augusztus (százalék)	2023. augusztus/ 2023. július (százalék)
Pasztőrözött ESL-tej	414	470	465	112,3	98,9

Megjegyzés: 2018. januártól a 2,8% zsírtartalmú pasztőrözött ESL-tej (hosszanfriss tej) fogyasztói ára kerül megfigyelésre. Az ár az áfát tartalmazza. A témában friss adatokat a NAK 41. heti Piaci és Árinformációk kiadványában talál.

Forrás: KSH

HÚSMARHA

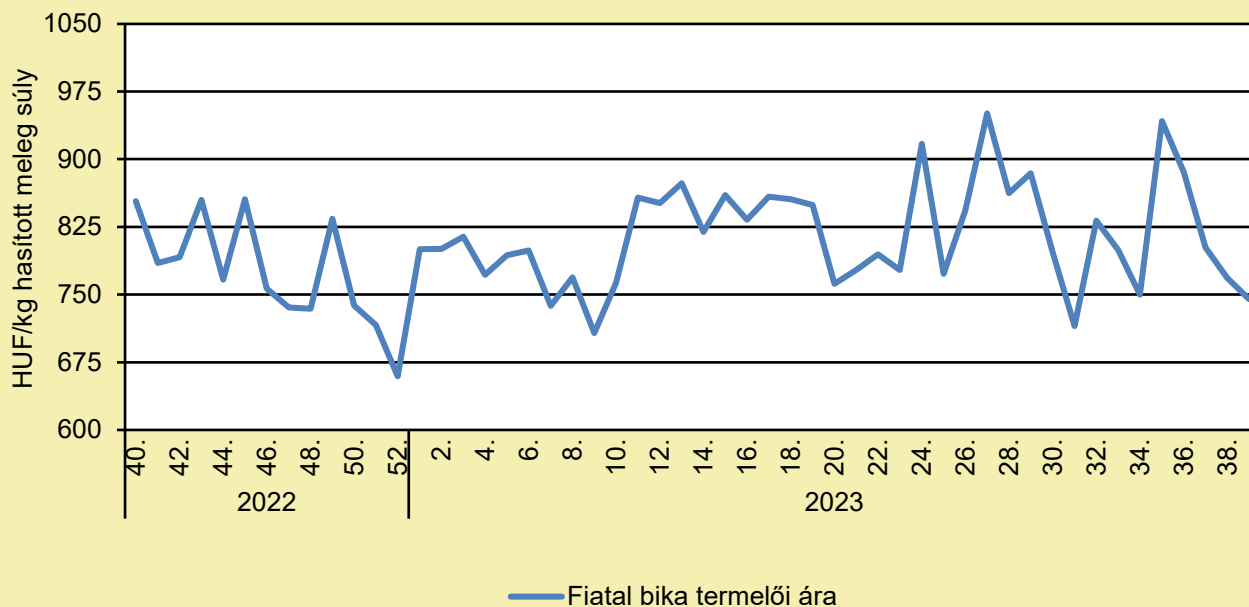
WAGYU, A VILÁG LEGDRÁGÁBB ÉS LEGKÜLÖNLEGESEBB MARHAHÚSA – MIÉRT KERÜL ENNYIBE?

(agroinform.hu, szeptember 30.)

A világ legkülönlegesebb marhahúsa az olíva wagyu, csupán 2200 szarvasmarhát tartanak ennek a húsnak az előállítására. A wagyu (jelentése: japán szarvasmarha) marhákat egy japán szigeten tenyésztik a 8. század óta, kezdetben elsősorban azért, hogy a rizsföldeken dolgozzanak teherhordóként, ugyanis különösen nehéz rakományok szállítására is képesek. Japánban korábban nem volt szokás a steakfogyasztás, azonban miután az európaiak egyre nagyobb számban jelentek meg a szigeten, ez a helyzet megváltozott. Az olíva wagyu megalkotása Masaki Ishii gazda nevéhez fűződik, aki nem akarta minden évben kidobni az olívamaradékot, ráadásul az olajkészítés során visszamaradt préselt olívamassza nagyon gazdag tápanyagban, így arra gondolt, hogy beépíti azt a marhák étrendjébe. Eleinte nyersen akarta megejtetni az olívabogyót az állatokkal, de úgy nem akarták elfogyasztani. Aztán Masaki rájött arra, hogy pirítva, szárítva, préselve jobban kijön a bogyók természetes édes íze, és így az állatok szívesebben megesszik. Ami számára is meglepetést okozott: a marhák étrendjének kiegészítése a hús ízét is megváltoztatta, és a belőlük készített steak még zamatosabb lett. Így kezdődött a wagyu marhahús története, azonban a tenyésztők azt természetesen titokban tartják, hogy ma pontosan miből áll az állatok étrendje. Az olíva wagyu még a sima wagyunál is márványosabb húsu. Az évszázadokon át nehéz munkához szokott állatok szervezete az izomrostok között halmozta fel a zsírt, így lett egyenletesen márványozott a húsu. A márványozottságot a BMS, vagyis a Beef Marble Score elnevezésű mutatóval mérik. A wagyu marha húsát pókhálószerűen átszövő zsír telítetlen zsírsavakban gazdag, azaz jóval alacsonyabb az olvadáspontja, így olyan, mintha szétolvadna a falat a szánkban. És ha mindez nem lenne elég: ez a marhahús az olíva olajsavjának köszönhetően gyulladáscsökkentő hatású is. Az értékes marhahúst 30 napig érlelik egy yukimoroban, azaz egy hóval borított raktárban. Ez a hús csupán 2006 óta van jelen a piacon, és ez a legritkábban fellelhető marhahúsfajta. Igazi luxuskategóriának számít, hiszen a termelés limitált, és mivel rendkívül ritka, az ára is ehhez igazodik: az USA-ban egy rib eye steak minimum 240 dollárba kerül, de akár a dupláját is elkérhetik érte az éttermekben. Azonban ez a steak csak korlátozottan hozzáférhető, ugyanis előzetes feliratkozás után lehet csak hozzájutni, persze csak a készlet erejéig, és Japánon kívül csak az Amerikai Egyesült Államokban. Mint minden drága ínycséget, sajnos az olíva wagyut is előszeretettel hamisítják, miközben a tenyésztőknek nagyon szigorú előírásoknak kell megfelelniük az állatok származását, felnevelését és levágását illetően.

HÚSMARHA

A fiatal bika termelői ára Magyarországon (2022–2023)



Forrás: AKI PÁIR (a legfrissebb adatokért kattintson a linkre: <https://pair.aki.gov.hu>)

A fiatal bika termelői árának változása Magyarországon (HUF/kg hasított meleg súly)

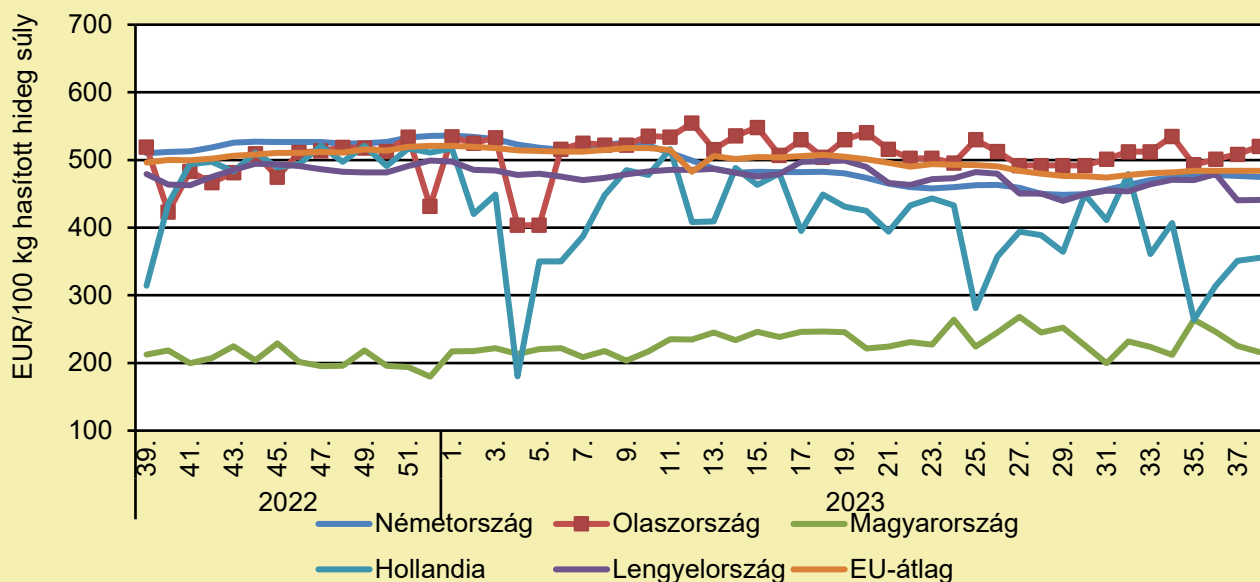
	2022. 39. hét	2023. 38. hét	2023. 39. hét	2023. 39. hét/ 2022. 39. hét (százalék)	2023. 39. hét/ 2023. 38. hét (százalék)
Fiatal bika	782,0	768,4	744,8	95,2	96,9

Megjegyzés: Az ár az áfát és a szállítási költséget nem tartalmazza.

Forrás: AKI PÁIR (a legfrissebb adatokért kattintson a linkre: <https://pair.aki.gov.hu>)

HÚSMARHA

A fiatal bika vágóhídi belépési ára Magyarországon és a fiatal bika „R3” vágóhídi belépési ára az EU-ban (2022–2023)



Forrás: Európai Bizottság

A fiatal bika vágóhídi belépési árának változása Magyarországon és az EU-ban (EUR/100 kg hasított hideg súly)

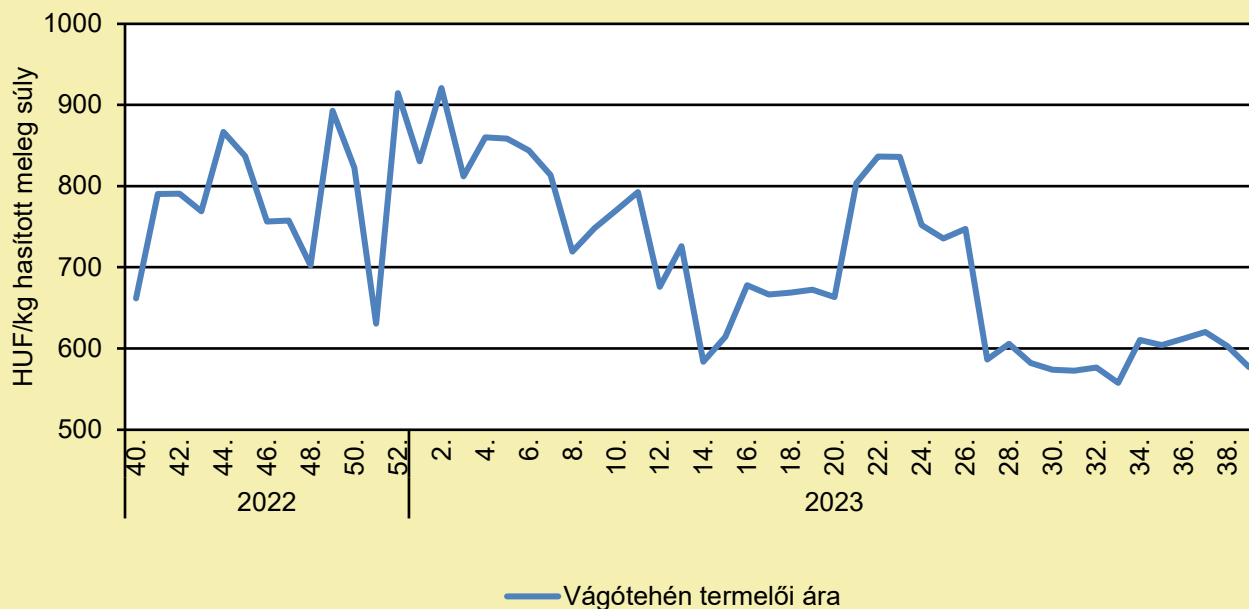
	2022. 38. hét	2023. 37. hét	2023. 38. hét	2023. 38. hét/ 2022. 38. hét (százalék)	2023. 38. hét/ 2023. 37. hét (százalék)
Németország	509,4	476,5	475,0	93,2	99,7
Olaszország	487,8	508,3	519,9	106,6	102,3
Magyarország	209,2	224,9	216,0	103,3	96,1
Hollandia	504,0	351,0	355,0	70,4	101,1
Lengyelország	484,1	440,2	441,1	91,1	100,2
EU	496,8	483,7	483,9	97,4	100,0

Megjegyzés: Az ár a szállítási költséget tartalmazza, az áfát nem.

Forrás: Európai Bizottság

HÚSMARHA

A vágótehén termelői ára Magyarországon (2022–2023)



Forrás: AKI PÁIR (a legfrissebb adatokért kattintson a linkre: <https://pair.aki.gov.hu>)

A vágótehén termelői árának változása Magyarországon (HUF/kg hasított meleg súly)

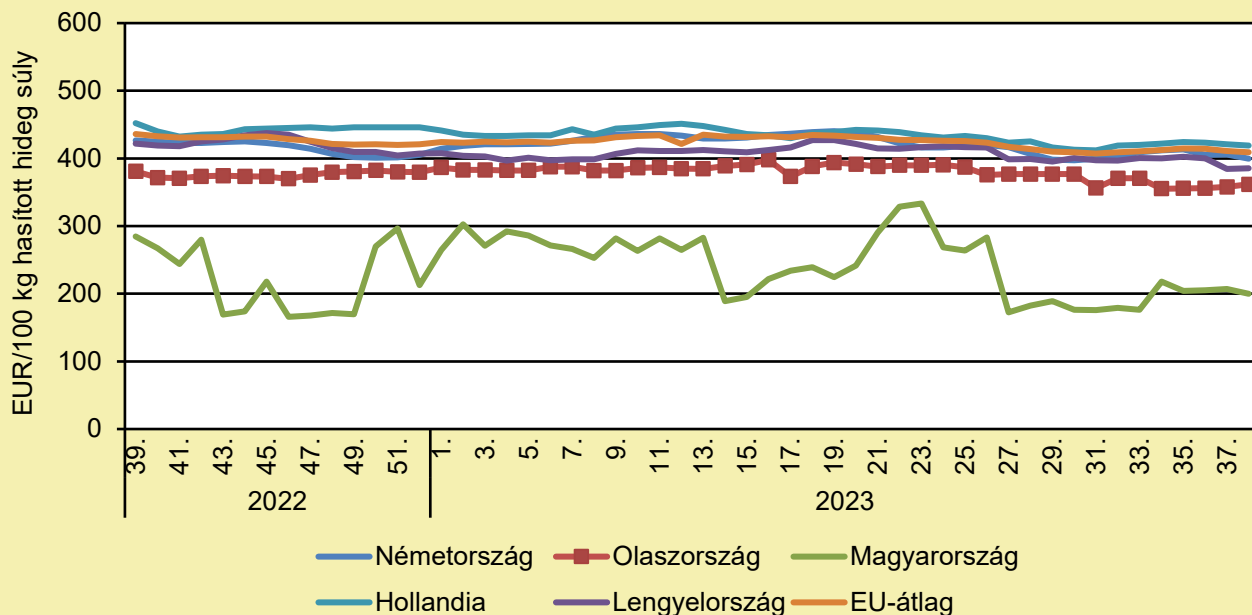
	2022. 39. hét	2023. 38. hét	2023. 39. hét	2023. 39. hét/ 2022. 39. hét (százalék)	2023. 39. hét/ 2023. 38. hét (százalék)
Vágótehén	720,3	603,2	576,8	80,1	95,6

Megjegyzés: Az ár az áfát és a szállítási költséget nem tartalmazza.

Forrás: AKI PÁIR (a legfrissebb adatokért kattintson a linkre: <https://pair.aki.gov.hu>)

HÚSMARHA

A vágótehén „O3” vágóhídi belépési ára Magyarországon és az EU-ban (2022–2023)



Forrás: Európai Bizottság

A vágótehén „O3” vágóhídi belépési árának változása Magyarországon és az EU-ban (EUR/100 kg hasított hideg súly)

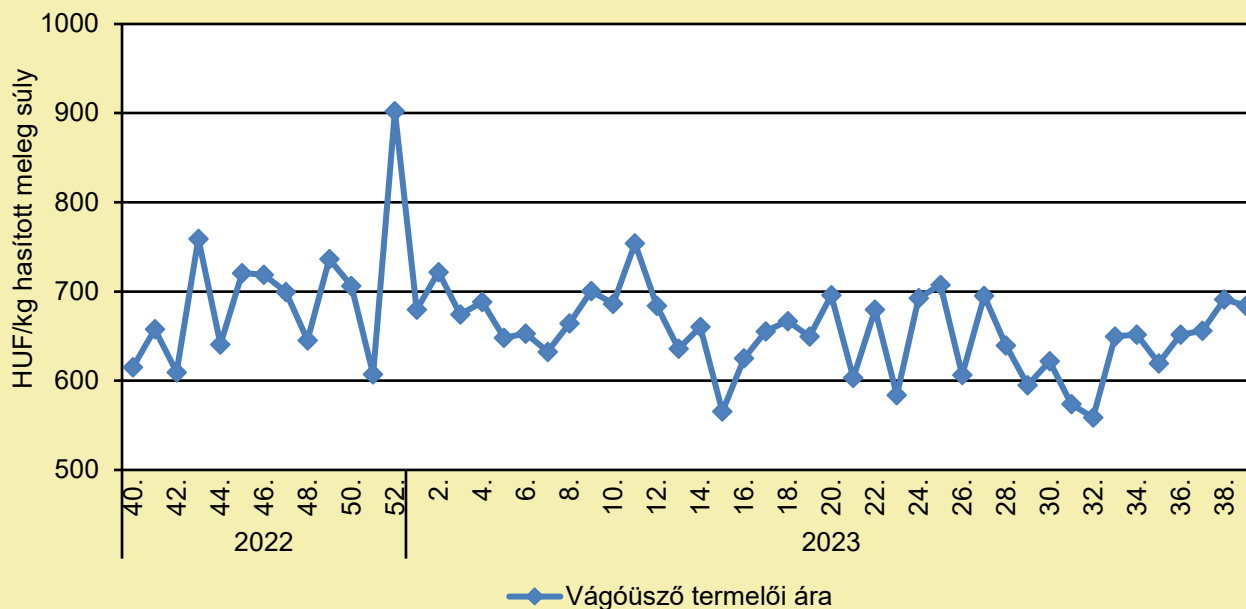
	2022. 38. hét	2023. 37. hét	2023. 38. hét	2023. 38. hét/ 2022. 38. hét (százalék)	2023. 38. hét/ 2023. 37. hét (százalék)
Németország	428,1	405,8	399,4	93,3	98,4
Olaszország	391,0	357,9	361,5	92,5	101,0
Magyarország	294,1	207,0	199,7	67,9	96,5
Hollandia	457,0	421,0	419,0	91,7	99,5
Lengyelország	430,6	384,5	385,3	89,5	100,2
EU	436,1	411,0	409,2	93,8	99,6

Megjegyzés: Az ár a szállítási költséget tartalmazza, az áfát nem.

Forrás: Európai Bizottság

HÚSMARHA

A vágóüsző termelői ára Magyarországon (2022–2023)



Forrás: AKI PÁIR (a legfrissebb adatokért kattintson a linkre: <https://pair.aki.gov.hu>)

A vágóüsző termelői árának változása Magyarországon (HUF/kg hasított meleg súly)

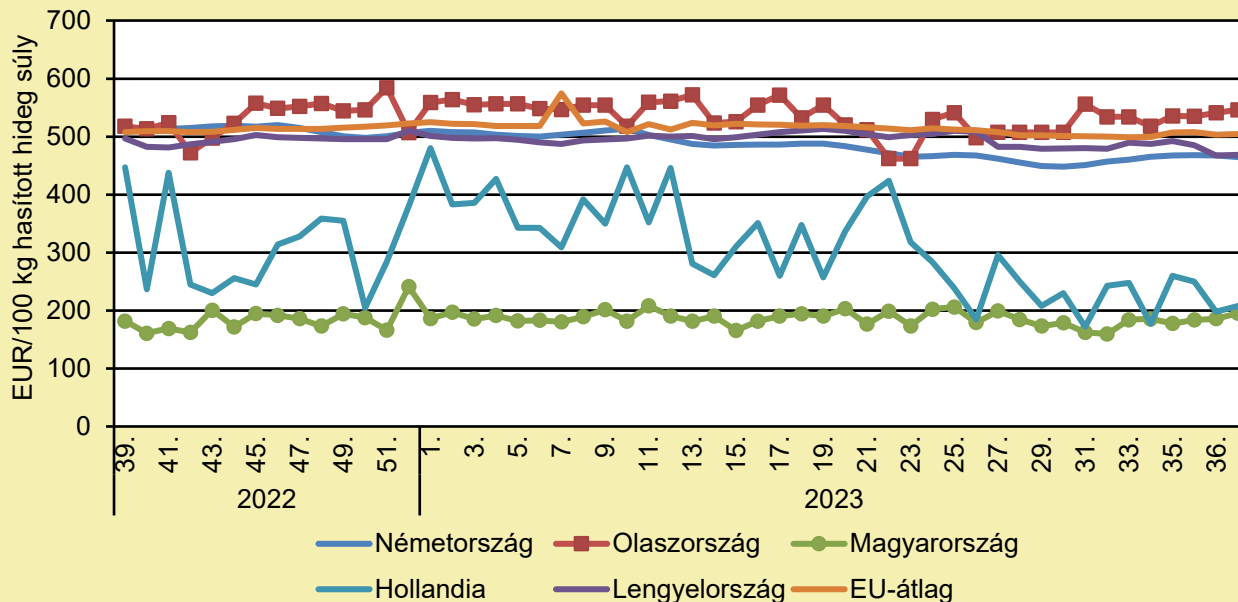
	2022. 39. hét	2023. 38. hét	2023. 39. hét	2023. 39. hét/ 2022. 39. hét (százalék)	2023. 39. hét/ 2023. 38. hét (százalék)
Vágóüsző	633,6	691,1	684,2	108,0	99,0

Megjegyzés: A termelői ár az áfát és a szállítási költséget nem tartalmazza.

Forrás: AKI PÁIR (a legfrissebb adatokért kattintson a linkre: <https://pair.aki.gov.hu>)

HÚSMARHA

A vágóüsző vágóhídi belépési ára Magyarországon és a vágóüsző „R3” vágóhídi belépési ára az EU-ban (2022–2023)



Forrás: Európai Bizottság

A vágóüsző vágóhídi belépési árának változása Magyarországon és az EU-ban (EUR/100 kg hasított hideg súly)

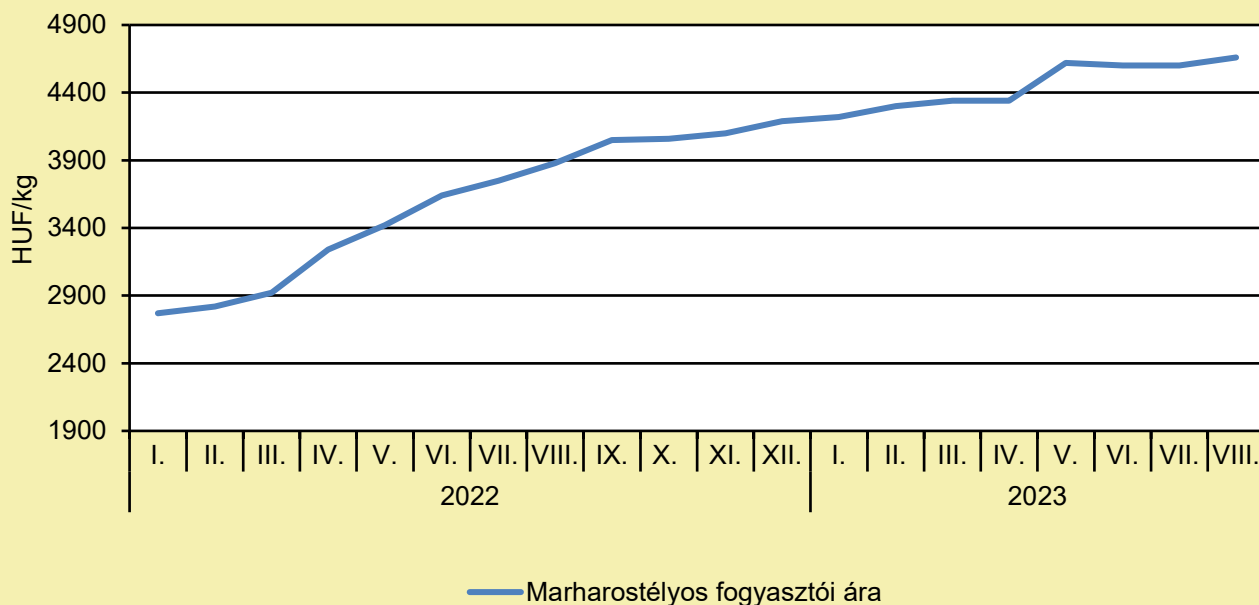
	2022. 38. hét	2023. 37. hét	2023. 38. hét	2023. 38. hét/ 2022. 38. hét (százalék)	2023. 38. hét/ 2023. 37. hét (százalék)
Németország	509,6	467,6	465,0	91,3	99,5
Olaszország	516,5	541,0	546,5	105,8	101,0
Magyarország	169,0	186,2	195,5	115,7	105,0
Hollandia	236,0	198,0	208,0	88,1	105,1
Lengyelország	492,5	467,6	468,5	95,1	100,2
EU	505,0	503,5	504,7	99,9	100,2

Megjegyzés: Az ár a szállítási költséget tartalmazza, az áfát nem.

Forrás: Európai Bizottság

HÚSMARHA

A marharostélyos fogyasztói ára Magyarországon (2022–2023)



Forrás: KSH

A marharostélyos fogyasztói árának változása Magyarországon (HUF/kg)

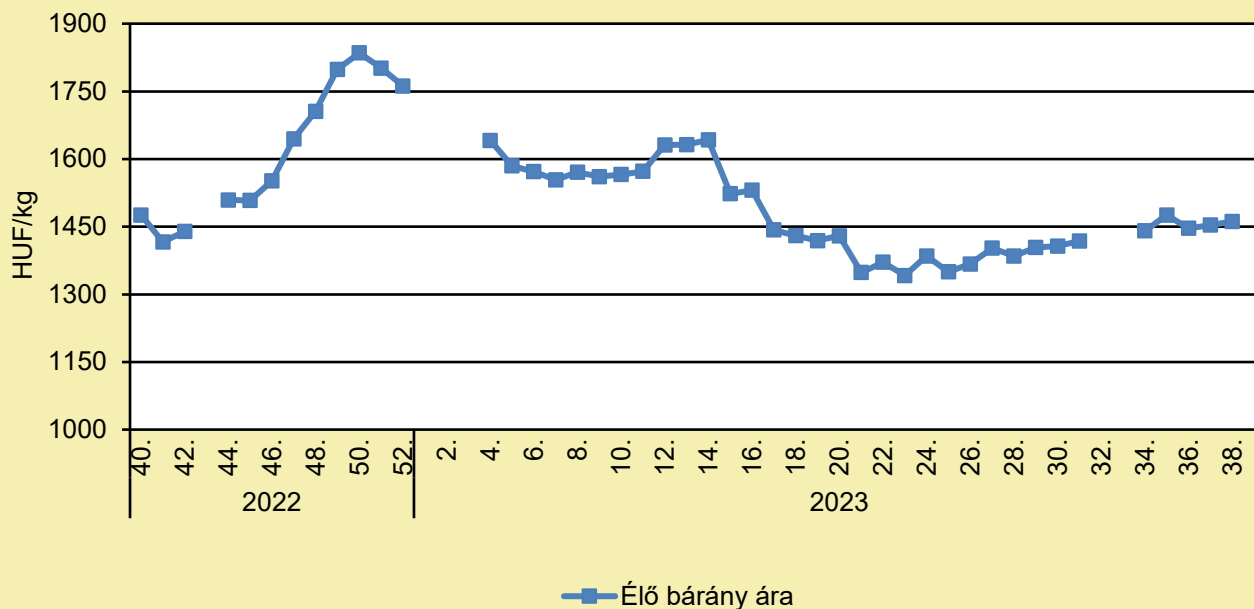
	2022. augusztus	2023. július	2023. augusztus	2023. augusztus/ 2022. augusztus (százalék)	2023. augusztus/ 2023. július (százalék)
Marharostélyos	3 880	4 600	4 660	120,1	101,3

Megjegyzés: Az ár az áfát tartalmazza. A témában a következő friss adatokat a NAK 41. heti Piaci és Árinformációk kiadványában találja.

Forrás: KSH

JUH ÉS KECSKE

Az élő bárány termelői ára Magyarországon (2022–2023)



Forrás: AKI PÁIR (a legfrissebb adatokért kattintson a linkre: <https://pair.aki.gov.hu>)

Az élő bárány termelői árának változása Magyarországon (HUF/kg)

	2022. 39. hét	2023. 38. hét	2023. 39. hét	2023. 39. hét/ 2022. 39. hét (százalék)	2023. 39. hét/ 2023. 38. hét (százalék)
Élő bárány	...	1 461,8

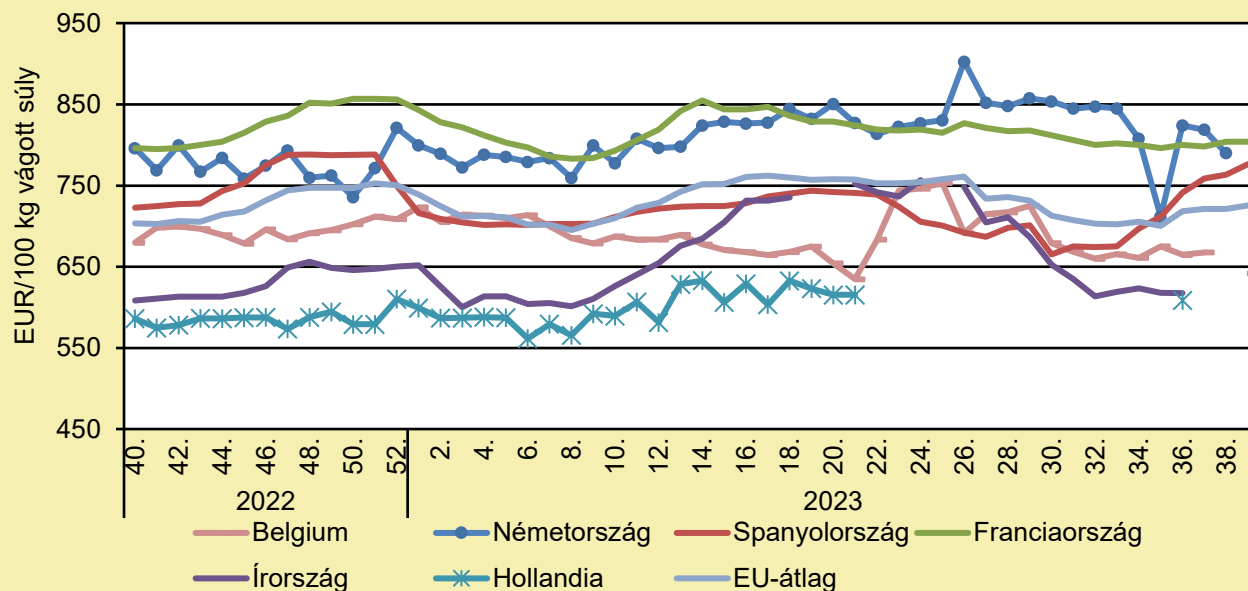
... = Adatvédelmi korlátok miatt nem közölhető adat.

Megjegyzés: A termelői ár az áfát és a szállítási költséget nem tartalmazza.

Forrás: AKI PÁIR (a legfrissebb adatokért kattintson a linkre: <https://pair.aki.gov.hu>)

JUH ÉS KECSKE

A nehéz bárány termelői ára Nyugat- és Dél-Európában (2022–2023)



Forrás: Európai Bizottság

A nehéz bárány termelői árának változása Nyugat- és Dél-Európában (EUR/100 kg vágott súly)

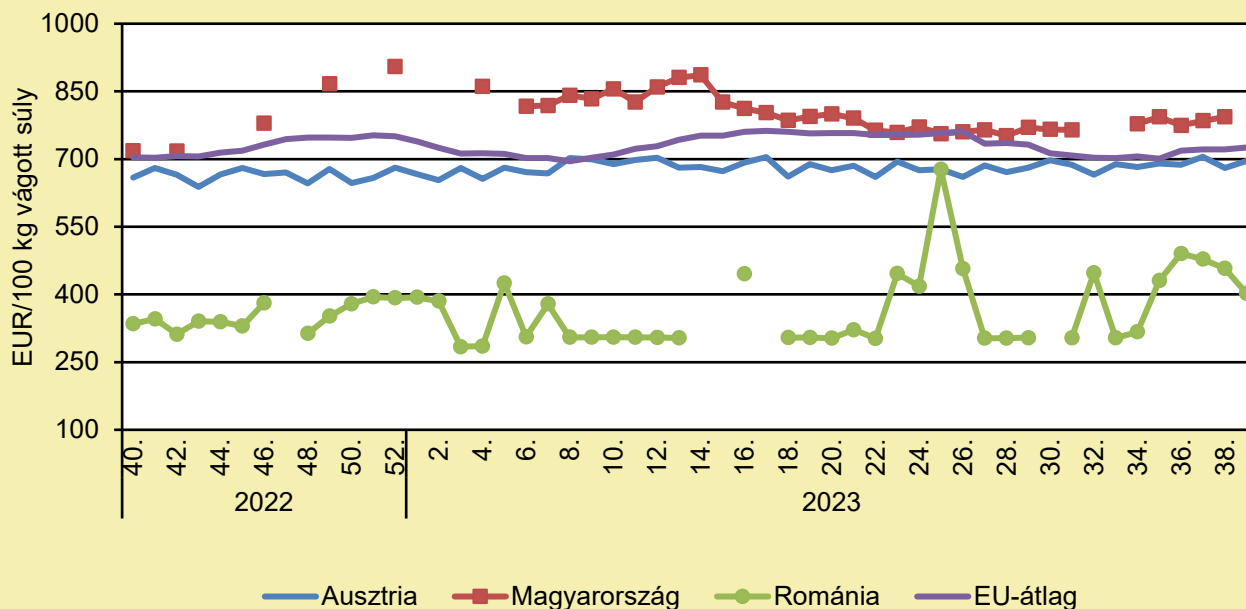
	2022. 39. hét	2023. 38. hét	2023. 39. hét	2023. 39. hét/ 2022. 39. hét százalék	2023. 39. hét/ 2023. 38. hét százalék
Belgium	676,4	–	641,8	94,9	–
Németország	801,8	790,0	–	–	–
Spanyolország	721,7	763,6	776,3	107,6	101,7
Franciaország	797,0	804,0	804,0	100,9	100,0
Írország	614,3	–	616,4	100,3	–
Hollandia	646,9	–	–	–	–
EU	709,8	721,2	725,8	102,3	100,6

Megjegyzés: Az ár a szállítási költséget tartalmazza, az áfát nem.

Forrás: Európai Bizottság

JUH ÉS KECSKE

A nehéz bárány termelői ára Közép-Európában (2022–2023)



Forrás: Európai Bizottság

A nehéz bárány termelői ára Közép-Európában (EUR/100 kg vágott súly)

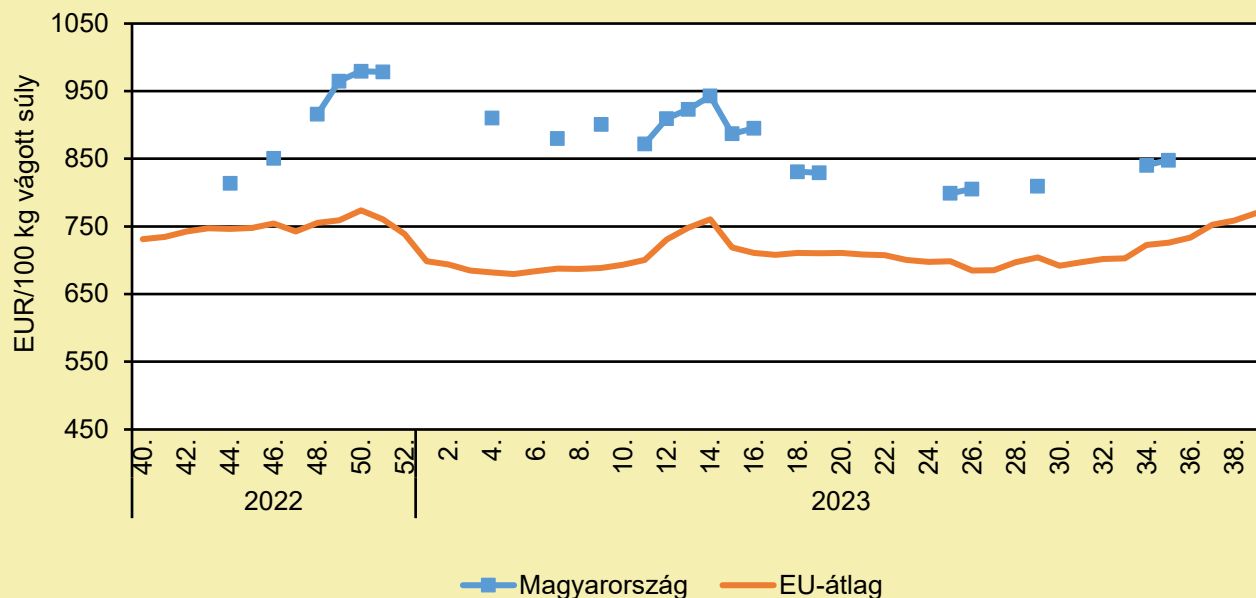
	2022. 39. hét	2023. 38. hét	2023. 39. hét	2023. 39. hét/ 2022. 39. hét (százalék)	2023. 39. hét/ 2023. 38. hét (százalék)
Ausztria	643,0	680,0	696,0	108,2	102,4
Magyarország	–	793,0	–	–	–
Románia	380,2	457,6	402,3	105,8	87,9
EU	709,8	721,2	725,8	102,3	100,6

Megjegyzés: Az ár a szállítási költséget tartalmazza, az áfát nem.

Forrás: Európai Bizottság

JUH ÉS KECSKE

A könnyű bárány termelői ára Magyarországon és az EU-ban (2022–2023)



Forrás: Európai Bizottság

A könnyű bárány termelői árának változása Magyarországon és az EU-ban (EUR/100 kg vágott súly)

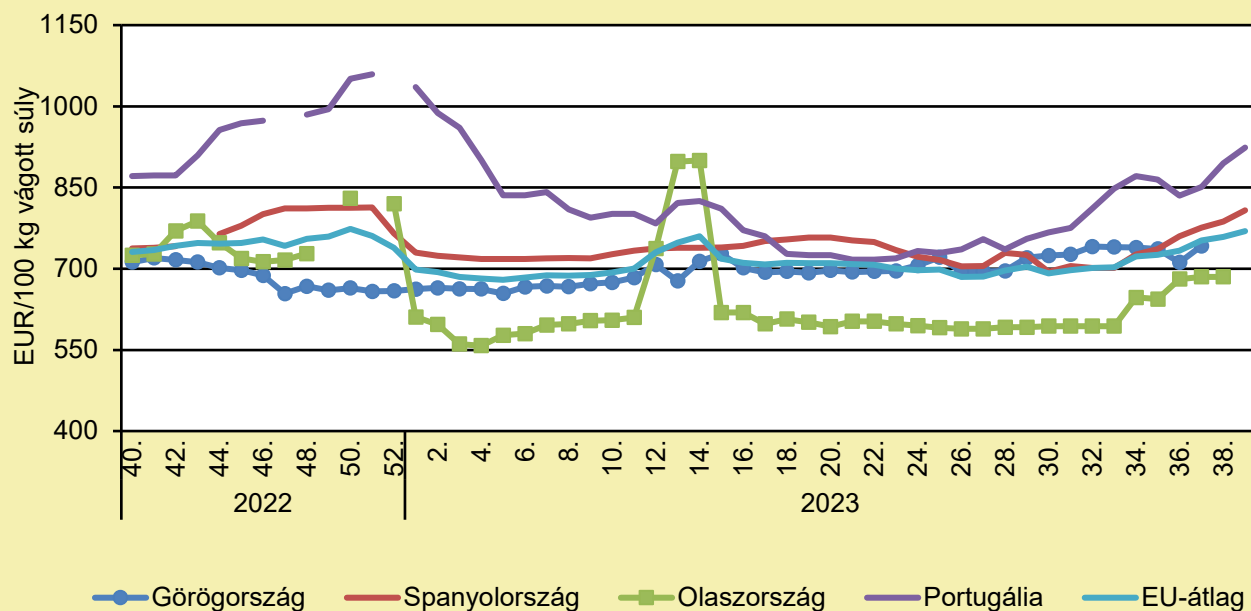
	2022. 39. hét	2023. 38. hét	2023. 39. hét	2023. 39. hét/ 2022. 39. hét százalék	2023. 39. hét/ 2023. 38. hét százalék
Magyarország	–	–	–	–	–
EU	729,3	758,7	769,5	105,5	101,4

Megjegyzés: Az ár a szállítási költséget tartalmazza, az áfát nem.

Forrás: Európai Bizottság

JUH ÉS KECSKE

A könnyű bárány termelői ára Nyugat- és Dél-Európában (2022–2023)



Forrás: Európai Bizottság

A könnyű bárány termelői árának változása Nyugat- és Dél-Európában (EUR/100 kg vágott súly)

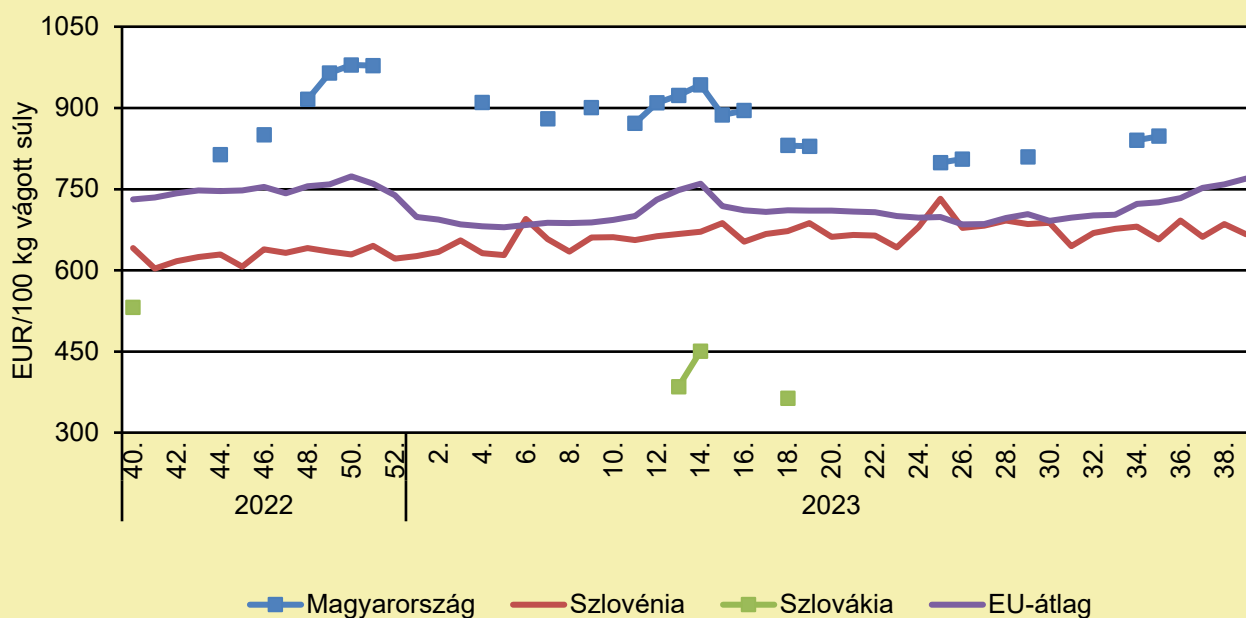
	2022. 39. hét	2023. 38. hét	2023. 39. hét	2023. 39. hét/ 2022. 39. hét százalék	2023. 39. hét/ 2023. 38. hét százalék
Görögország	710,7	–	–	–	–
Spanyolország	736,4	787,4	808,3	109,8	102,7
Olaszország	717,0	685,0	–	–	–
Portugália	871,2	895,0	924,2	106,1	103,3
EU	729,3	758,7	769,5	105,5	101,4

Megjegyzés: Az ár a szállítási költséget tartalmazza, az áfát nem.

Forrás: Európai Bizottság

JUH ÉS KECSKE

A könnyű bárány termelői ára Közép-Európában (2022–2023)



Forrás: Európai Bizottság

A könnyű bárány termelői árának változása Közép-Európában (EUR/100 kg vágott súly)

	2022. 39. hét	2023. 38. hét	2023. 39. hét	2023. 39. hét/ 2022. 39. hét százalék	2023. 39. hét/ 2023. 38. hét százalék
Magyarország	–	–	–	–	–
Szlovénia	594,1	685,6	666,5	112,2	97,2
Szlovákia	–	–	–	–	–
EU	729,3	758,7	769,5	105,5	101,4

Megjegyzés: Az ár a szállítási költséget tartalmazza, az áfát nem.

Forrás: Európai Bizottság

TAKARMÁNYIPAR

HATMILLIÁRDOS TAKARMÁNYÜZEM ÉPÜLT DABASON

(vg.hu, szeptember 26.)

Kétéves tervezés és ugyanennyi ideig tartó kivitelezés után adták át a Vitafort Zrt. új takarmánygyártó üzemét Dabason. A 44 éves Vitafort Zrt.-nek ez a legnagyobb mértékű beruházása, amely minden – eddig több más gyártóegységben készült – terméküket gyártani fogja. Az pedig külön büszkeség, hogy felépítésében magyar kivitelezők vettek részt, és ők hozták létre Közép-Európa legmodernebb takarmánygyártó egységét – mondta beszédében Kulik Zoltán vezérigazgató. Ezzel a hatmilliárd forintos beruházással a cég növeli a kapacitását is – a jelenlegi egymillió tonna kész keveréktakarmány-egyenértékről 1,5-1,7 millió tonnára, de a vezérigazgató szerint még fontosabb, hogy nagyobb hozzáadott értéket állítanak elő. A cél az egyre növekvő exportigények kielégítése. Jelenleg 21 országba szállítják termékeiket, köztük 8 uniós tagállamba. A vezérigazgató szerint az új üzem nemcsak a saját, hanem a velük dolgozó partnereik hatékonyságát is növeli. Kulik Zoltán az üzem paramétereiről elmondta még, hogy közel 40 méter magas, 6700 négyzetméter beépített technológiával rendelkezik, amelyet kilenc szinten helyeztek el. A két technológiai gyártóvonalon takarmánykeverékeket és koncentrátumokat, valamint premixeket állítanak elő, 144 alapanyagtartály, három keverőgép és három granuláló-vonal ötperces ciklusidővel, két grammos bemérési pontossággal, 60-80-féle végterméket képes előállítani, akár napi 500 tonna mennyiségben. Az üzem 200 dolgozónak ad munkát, akiknek a képzése megkezdődött, és a próbaüzem után, év végén, jövő év elején indul a termelés.

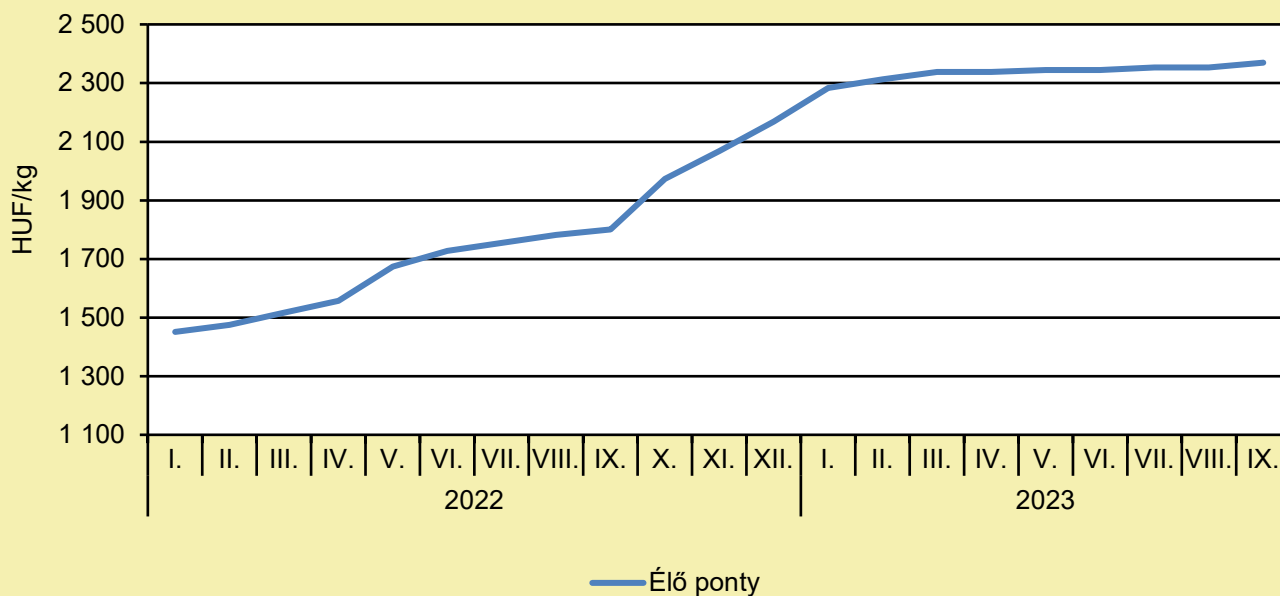
HALÁSZAT

A JAPÁN HALÁSZKON CSATTAN AZ OSTOR FUKUSIMÁÉRT

(vg.hu, szeptember 28.)

Japán a múlt hónapban 2,2 milliárd jen értékben exportált halászati termékeket Kínába, szemben a tavalyi augusztusi 9 milliárd jennel, ami éves szinten 76 százalékos visszaesés. A Hongkongba irányuló kivitel 26 százalékkal 1,4 milliárd jenne mérséklődött az előző év azonos hónapjához képest. Ázsia két legnagyobb gazdasága több kérdésben is vitában áll, azonban a fukusimai atomerőmű megtisztított, de még mindig enyhén radioaktív hűtővizének tengerbe eresztése kiélezte a konfliktust a felek között. Kína határozottan ellenezte a Nemzetközi Atomenergia-ügynökség által hitelesített tervet, amelynek a végrehajtása augusztus végén kezdődött meg. Válaszul Peking teljesen betiltotta a japán tengeri gyümölcsök importját.

Az élő ponty fogyasztói átlagárának alakulása Magyarországon (2022–2023)



Forrás: AKI

Néhány haltermék fogyasztói átlagárának alakulása Magyarországon (HUF/kg)

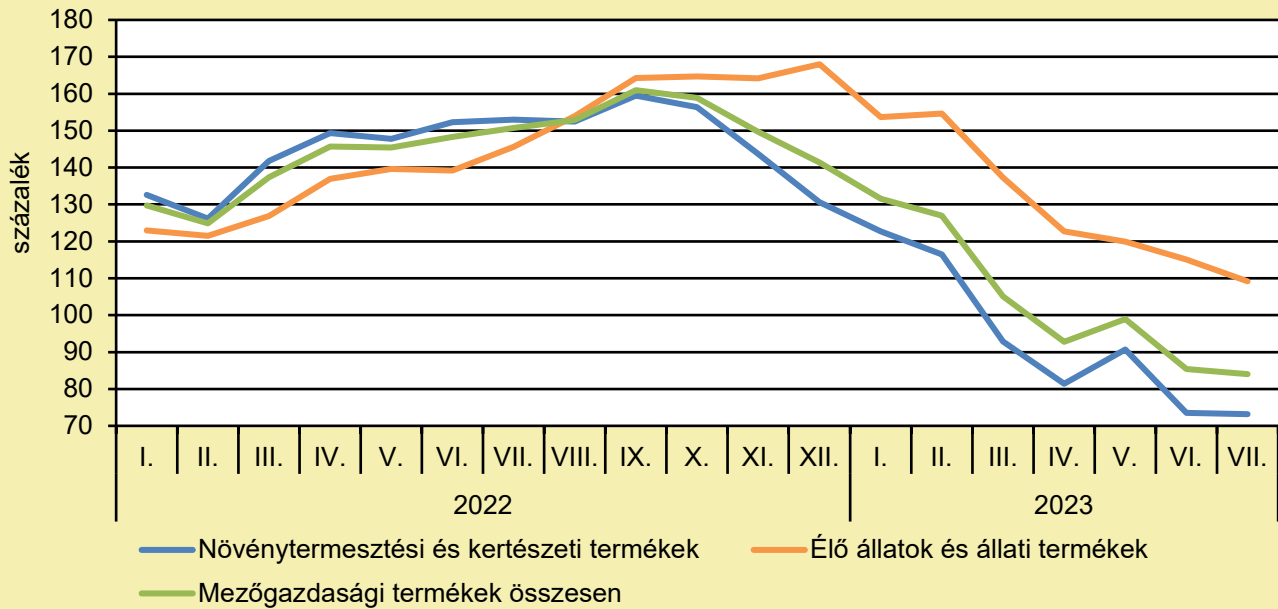
	2022. szeptember	2023. augusztus	2023. szeptember	2023. szeptember/ 2022. szeptember (százalék)	2023. szeptember/ 2023. augusztus (százalék)
Élő ponty	1 801	2 353	2 370	131,6	100,7
Pontyszelet	3 245	3 884	3 871	119,3	99,7
Bőrös afrikai harcsafilé	3 883	4 501	4 501	115,9	100,0
Busatörzs	1 848	2 438	2 438	131,9	100,0
Busaszelet	1 806	2 423	2 423	134,2	100,0
Lazacfilé	8 194	8 872	8 789	107,3	99,1

Megjegyzés: A témában a következő friss adatokat a NAK 43. heti Piaci és Árinformációk kiadványában találja.

Forrás: AKI

AGRÁRÁGAZAT ÁLTALÁBAN

A mezőgazdasági termelői árak alakulása
(előző év azonos időszaka = 100 százalék)



Megjegyzés: A témában a következő friss adatokat a NAK 41. heti Piaci és Árinformációk kiadványában találja.
Forrás: KSH-adatok alapján AKI-szerkesztés

AGRÁRÁGAZAT ÁLTALÁBAN

OKTÓBER KÖZEPÉN INDUL AZ AGRÁRTÁMOGATÁSOK ELŐLEGFIZETÉSE

(kormany.hu/AM Sajtóiroda, szeptember 27.)

Az agrártámogatások uniós feltételeinek változása és a piaci nehézségek közepette felértékelődik minden pénzügyi segítség, így az előlegfizetés feltételeinek megteremtése után október 16-án idén is megkezdődik a közvetlen támogatások, valamint egyes vidékfejlesztési intézkedések előlegeinek kifizetése – jelentette be Nagy István agrárminiszter. A tárcavezető kifejtette, a közös agrárpolitika uniós reformja számos változást hozott az idei évben, az új előírásoknak történő megfelelés a gazdálkodók részéről alkalmazkodást és adminisztrációs feladatokat jelentett. Az érintettek idén tavasszal nyújthatták be első alkalommal az új rendszerben, az új szabályok alapján meghirdetett támogatási jogcímekre vonatkozó igényeiket. A számos változásra való tekintettel elismerés és köszönet illeti a gazdákat, az őket segítő kamarai falgazdászokat, a szaktanácsadókat és a folyamatban közreműködőket – hangsúlyozta Nagy István. Az agrárkormányzat tisztában van az előlegfizetés magyar agrárium finanszírozási gyakorlatában kialakult jelentőségére, hiszen hosszú évek óta segíti az őszi munkák elvégzését. Az idei esztendőben különösen fontos minden olyan eszköz, ami a piaci problémák, magas költségszintek miatti likviditási problémák enyhítéséhez hozzájárulhat. Az előleg- és részfizetésekhez szükséges pénzügyi források rendelkezésre állnak – közölte a miniszter. Tájékoztatása szerint az előlegfizetésben az alaptámogatás mellett a kis- és közepes gazdaságok célzott támogatását biztosító új támogatási formán, az újraelosztó támogatáson is megindulnak az utalások. Az érintettek a következő jogcímeken számíthatnak előlegfizetésre: alaptámogatás, újraelosztó támogatás, termeléshez kötött támogatások (tejhasznú tehén, hizott bika, anyajuh, intenzív gyümölcs, extenzív gyümölcs), valamint az agrár-környezetgazdálkodási és ökológiai gazdálkodást érintő vidékfejlesztési támogatások.

ÖT SZÁZALÉK KAMATTAL ÉRHEŐ EL AZ AGRÁR SZÉCHENYI KÁRTYA MAX+

(kormany.hu/AM Sajtóiroda, október 3.)

Az ukrán gabonaválság okozta piaci nehézségek áthidalásában hatalmas segítséget jelent a magyar mezőgazdaság számára a most elindult Agrár Széchenyi Kártya MAX+ folyószámlahitel-konstrukció – közölte Feldman Zsolt, az Agrárminisztérium mezőgazdaságért és vidékfejlesztésért felelős államtitkára. Az államtitkár arra emlékeztetett, hogy a Gazdaságfejlesztési Minisztérium, az Agrárminisztérium és a KAVOSZ Zrt. együttműködésének köszönhetően létrejött új konstrukció hatékony segítség a gazdálkodók számára a forgóeszköz-finanszírozás megfizethető szintjének biztosításában. Jelenleg ugyanis mindössze 5%/év ténylegesen fizetendő kamatterhet jelent a KAVOSZ regisztráló irodáiban már elérhető hiteltermék. Kifejtette, az emelt mértékű kamattámogatást maximum 100 millió forint összeg erejéig mezőgazdasági vállalkozások vehetik igénybe. A konstrukció keretében a legfeljebb 3 éves futamidejű hitelszerződések megkötésére 2024. június 29-ig van lehetőség. A megemelt kamattámogatás a normál Agrár Széchenyi Kártya folyószámlahittel már rendelkezők számára is elérhető, hiszen most mindenkinek szüksége van további segítségre – fűzte hozzá Feldman Zsolt. Az Agrár Széchenyi Kártya MAX+ konstrukcióra vonatkozó részletes információk, az üzletszabályzat és az igényléshez szükséges dokumentumok elérhetőek a www.kavosz.hu oldalon.

ÉLELMISZERIPAR ÁLTALÁBAN

TÁMOGATÁS AZ ÉLELMISZERIPARI BESZÁLLÍTÓ VÁLLALKOZÁSOK FEJLESZTÉSÉRE

(magyarmezogazdasag.hu, szeptember 28.)

Hatmilliárd forint keretösszegű pályázatot írt ki a Gazdaságfejlesztési Minisztérium szeptember 28-án, amely az élelmiszeripari beszállító vállalkozások technológiaváltását teszi lehetővé. Az Élelmiszeripari Beszállító-fejlesztési Program (ÉLIP BP) célja, hogy az érdekeltek hatékonyabban és innovatívabban tudjanak a kiskereskedelmi láncoknál, illetve a Horeca-szektorban beszállítóként megjelenni. Az elnyerhető forrást a hazai élelmiszeripar kis- és középvállalkozások, nagyvállalatok vagy azok által alkotott konzorciumok kaphatják meg, hogy a támogatást élelmiszeripari beszállító tevékenységük és infrastruktúrájuk fejlesztésére fordíthassák. A borászággazatát kivéve valamennyi szektor pályázhat. Nobilis Márton, az Agrárminisztérium élelmiszeriparért és kereskedelempolitikáért felelős államtitkára a program sajtótájékoztatóján ismertette a pályázati feltételeket. Az ÉLIP BP vissza nem térítendő támogatás 300–500 millió forint közötti összeg lehet pályázónként. A támogatás intenzitása legfeljebb 70 százalékos, amelyhez 30 százalékos kedvezményezettnek kell hozzátennie (ebből 15 százalék önrésznek kell lennie, a maradék 15 százalék kiegészülhet piaci hitellel is). Fábrián Gergely, a Gazdaságfejlesztési Minisztérium iparpolitikáért és technológiáért felelős államtitkára felhívta a figyelmet, hogy a forrás más támogatással nem kombinálható. Továbbá a támogatásban azon kkv-k és nagyvállalatok, illetve ezek alkotta konzorciumok részesülhetnek, amelyek végzett tevékenységük alapján élelmiszeripari vállalkozásoknak minősülnek, a fejlesztendő tevékenység pedig, amelyre a támogatást igénylik, a TEÁOR 10 főcsoport bármely alcsoportjába (kivéve a 109-es alcsoportot) vagy a TEÁOR 11 főcsoport bármely alcsoportjába (kivéve a 1102 alcsoport) tartozik. Fontos feltétel még, hogy a pályázó vállalkozások éves nettó árbevétele a 2020., 2021., 2022. évek legalább egyikében minimum 50 százaléka igazolható módon ezen TEÁOR-okból származzon. A pályázati felhívást szeptember 28-án tették közzé, és október 12–26. között van lehetőség a támogatási kérelmek benyújtására.

EU: ÉVENTE FEJENKÉNT 131 KG ÉLELMISZERT PAZAROLTAK EL AZ UNIÓ POLGÁRAI

(fruitveb.hu, október 2.)

Az Eurostat felmérése szerint a 2021-es évben 58,4 millió tonna élelmiszer került a szemétkosárba (ez az adat magában foglalja az ehető és nem ehető részeket is). A hulladék legnagyobb része, 54%-a a háztartásokból származik, ami lakosonként évente átlagosan 70 kg-nak felel meg. A fennmaradó 46% az élelmiszerlánc felsőbb szintjein keletkező hulladék volt. Az elsődleges élelmiszer-termelésben így uniós polgáronként 11 kg, az italgyártásban pedig 28 kg hulladék keletkezik. Az éttermek és az élelmiszer-szolgáltatók a jelentés szerint uniós polgáronként átlagosan 12 kg élelmiszer-hulladékot termeltek. A kiskereskedelemben és az egyéb élelmiszer-forgalmazásban keletkezett a legkevesebb élelmiszer-hulladék. Itt az átlag 9 kg volt lakosonként, ami az Eurostat szerint az összes élelmiszer-hulladék 7%-ának felelt meg.

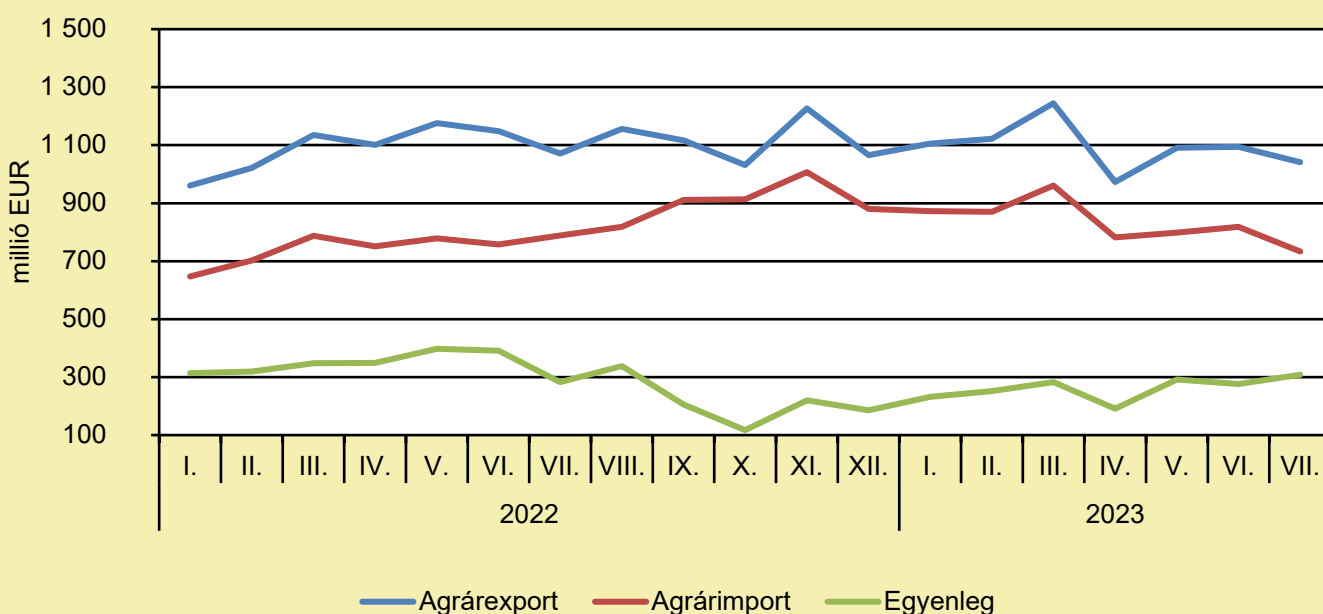
ÉLELMISZER-KERESKEDELEM

ÉLELMISZER-KÜLKERESKEDELEM

(KSH-adatok alapján AKI-szerkesztés, október)

A mezőgazdasági és élelmiszeripari termékek exportértéke 2,7 százalékkal, importértéke 6,9 százalékkal csökkent, az egyenleg pedig 9 százalékkal volt több 2023 júliusában az előző év azonos időszakához képest. A mezőgazdasági és élelmiszeripari termékek kivitelének értéke 1042 millió eurót, behozatalának értéke 734 millió eurót tett ki, az agrár-külkereskedelem aktívuma 308 millió euró volt 2023 hetedik hónapjában, azaz 25 millió euróval több, mint egy évvel korábban.

Az agrár-külkereskedelem havonkénti alakulása



Megjegyzés: A témában a következő friss adatokat a NAK 45. heti Piaci és Árinformációk kiadványában találja.
Forrás: KSH-adatok alapján AKI-szerkesztés

ÉLELMISZER-KERESKEDELEM

ÜZENET A DOBOZBÓL

(trademagazin.hu, szeptember 27.)

Rugalmassága és a vásárlók erős igénye az újdonságokra – ez az a két tényező, ami segít átvészelni az édesiparnak (és ezen belül a pralinéknak) ezt a nehéz időszakot. Limitált szériák, merész ízvariációk, az organikus, cukormentes termékvonalak szélesítése, díszdobozok, arculatfrissítés – sokféle izgalmas újdonsággal készülnek a márkák az idei szezonra. Már a hűvösebb őszi hetekben elkezd felfelé kúszni a praliné eladása, hogy aztán a novemberi nagyobb névnapoktól kezdve az év végi ünnepeken, majd a Valentin-napon, húsvéton át egészen az anyák napjáig magasabb fordulatszámon pörögjön. A gyártók, forgalmazók azonban most a szokásosnál nagyobb aggodalommal tekinthetnek a szezon elé. Az elmúlt időszak kiemelkedően magas élelmiszer-inflációja eltérő módon érintette az egyes élelmiszer-kategóriákat. Az édesség nem alapvető termékkategória, így a visszaesés is nagyobb volt. Ha a cégek reakcióit vizsgáljuk a megváltozott gazdasági és vásárlási környezetre, pánikreakciókat sehol sem tapasztalunk. „Termékpalettánkban nem tervezünk jelentősebb változtatást” – mondja például Fekete Fanni a Storck Hungária Kft. részéről. Termékvonalluk építése során kiemelt szerepet szánnak az alap- és szezontermékeiknek, valamint biztosítják az izgalmas és nagy sikerű limitált kiadások elérhetőségét. A Storcknál ugyanis azt gondolják, hogy a limitált kiadásaik erős médiatámogatással történő bevezetése lehetőséget nyújt a vásárlóknak, hogy az új vagy visszatérő innovációik megjelenéséről gyorsan, széles körben tájékozódhassanak. A pralinépiac szereplőinek a kereskedelemmel és a márkákkal kapcsolatos elképzeléseiről további részletek [itt érhetők el](#).

Felelős kiadó:



NEMZETI
AGRÁRGAZDASÁGI
KAMARA

Nemzeti Agrárgazdasági Kamara
H-1115 Budapest, Bartók Béla út 105–113.
Telefon: +36 80 900 365 (zöld szám)
www.nak.hu
piac@nak.hu

A kiadványt összeállítja és szerkeszti:



Agrárközgazdasági Intézet
H-1093 Budapest, Zsil utca 3–5.
Telefon: (+36 1) 217-1011
www.aki.gov.hu
aki@aki.gov.hu