

2023/44. HÉT

# NAK PIACI ÉS ÁRINFORMÁCIÓK

A NEMZETI AGRÁRGAZDASÁGI KAMARA PIACFIGYELŐ HÍRSZOLGÁLATA

## Állattenyésztés



NEMZETI  
AGRÁRGAZDASÁGI  
KAMARA



Agrárközgazdasági  
Intézet

# KÖSZÖNTŐ



**Tisztelt Tagunk!**

A [Nemzeti Agrárgazdasági Kamara](#) (NAK) legfontosabb feladata, hogy hasznos és értékteremtő szolgáltatásokkal segítse tagjait. Ezek egyike piacfigyelő hírszolgálatunk, a NAK Piaci és Árinformációk.

Heti rendszerességgel frissülő összeállításunk célja, hogy hozzájáruljunk tagjaink magas színvonalú, naprakész informáltságához és ezen keresztül megalapozott üzleti döntéseihez. Kiadványunkban ágazatonként rendszerezve nyújtjuk át Önnek az adott hétre vonatkozó legfrissebb piaci és szakmai információkat – külön a növénytermesztési és az állattenyésztési szektorra.

Felhívom figyelmét, hogy a korábban megjelent összeállítások is folyamatosan elérhetők a NAK honlapján található [archívumban](#).

Őszintén remélem, hogy kiadványunkkal hasznos segítséget tudunk Önnek nyújtani munkájához, vállalkozása sikerességéhez. Visszajelzéseit, javaslatait szívesen fogadjuk a [piac@nak.hu](mailto:piac@nak.hu) e-mail címre.

Üdvözlettel:  
Györfy Balázs

# TARTALOMJEGYZÉK

<b>RÖVIDÍTÉSEK JEGYZÉKE</b>	<b>4</b>
<b>BROJLER</b>	<b>5</b>
<b>PULYKA</b>	<b>12</b>
<b>TOJÁS</b>	<b>14</b>
<b>SERTÉS</b>	<b>19</b>
<b>TEJELŐ TEHÉN</b>	<b>26</b>
<b>HÚSMARHA</b>	<b>33</b>
<b>JUH ÉS KECSKE</b>	<b>40</b>
<b>TAKARMÁNYIPAR</b>	<b>46</b>
<b>HALÁSZAT</b>	<b>47</b>
<b>AGRÁRÁGAZAT ÁLTALÁBAN</b>	<b>49</b>
<b>ÉLELMISZERIPAR ÁLTALÁBAN</b>	<b>51</b>
<b>ÉLELMISZER-KERESKEDELEM</b>	<b>52</b>

## RÖVIDÍTÉSEK JEGYZÉKE

AKI	Agrárközgazdasági Intézet
AKI PÁIR	Agrárközgazdasági Intézet Piaci Árinformációs Rendszer
EU	European Union ( <i>Európai Unió</i> )
AM	Agrárminisztérium
KSH	Központi Statisztikai Hivatal
MNB	Magyar Nemzeti Bank
MTI	Magyar Távíráti Iroda
USDA	United States Department of Agriculture ( <i>az Amerikai Egyesült Államok Mezőgazdasági Minisztériuma</i> )

# BROJLER

## ÚJRA ELRENDELTE AZ ORSZÁGOS FŐÁLLATORVOS A BAROMFIK KÖTELEZŐ ZÁRTAN TARTÁSÁT

(Nébih, október 30.)

A fokozott madárinfluenza-veszély miatt dr. Pásztor Szabolcs országos főállatorvos elrendelte a magas kockázatú területeken a kereskedelmi célból tartott baromfik kötelező zártan tartását. Az érintett vármegyékben a háztáji állományokat érintő előírás a fedett helyen történő etetés és itatás, azonban esetükben a zártan tartás csak ajánlott. Az országos főállatorvos 2/2023. számú határozata a magas kockázatúként azonosított vármegyéket, azaz Bács-Kiskun, Békés, Csongrád-Csanád, Győr-Moson-Sopron, Hajdú-Bihar, Komárom-Esztergom és Szabolcs-Szatmár-Bereg vármegyét érinti. Ezen területeken valamennyi kereskedelmi célból tartott baromfiállományt zárt épületben kell tartani, amennyiben az állatok kifutója felülről és oldalról nem védett megfelelő erősségű madárhálóval. A magas kockázatú vármegyék az ún. háztáji állományai esetében csak a fedetten etetés és itatás kötelező. Általánosan igaz azonban, hogy minden állattartó érdeke, a vadmadarakkal történő közvetlen vagy közvetett érintkezés kockázatának csökkentése, emiatt ezen állományokat is ajánlott zártan tartani. Fontos, hogy az ország egész területén továbbra is kötelező a víziszárnyasok technológiai mozzgatás előtti laboratóriumi vizsgálata. Emellett Bács-Kiskun, Csongrád-Csanád és Békés vármegye területén szintén érvényben van még a vízibaromfik vágóhídra szállítás előtti kötelező laboratóriumi vizsgálata. Az országos főállatorvos határozata és valamennyi, a madárinfluenzára vonatkozó aktuális információ elérhető a [Nébih tematikus oldalán](#).

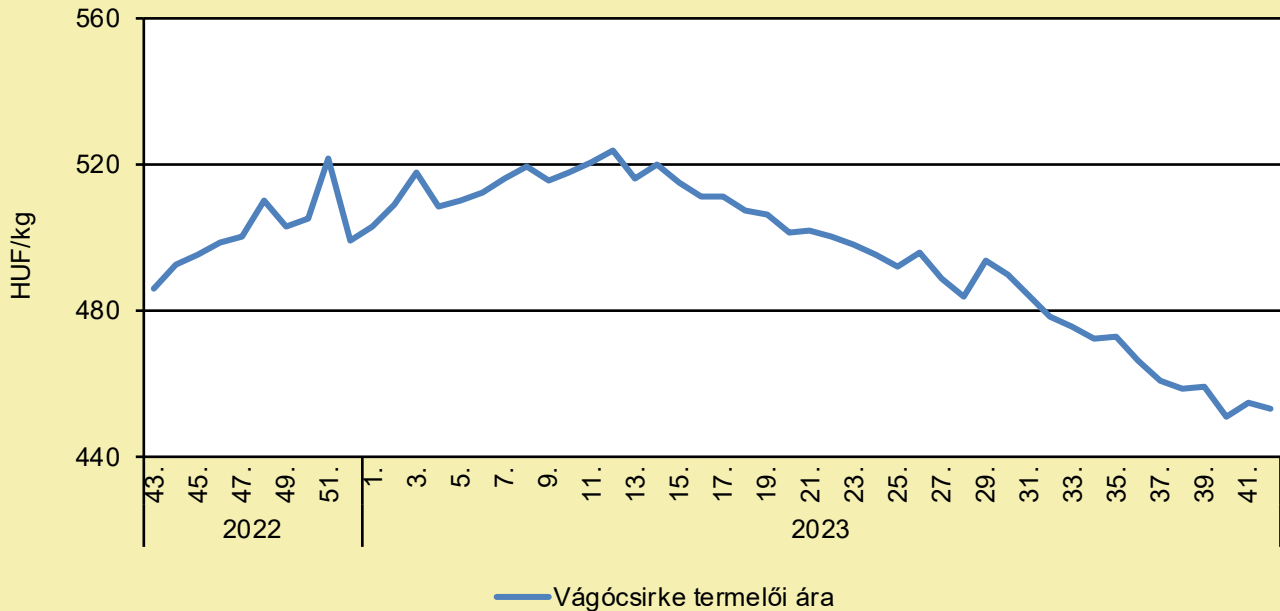
## BAROMFIÁGAZATI ÁLLATJÓLÉTI TÁMOGATÁS: MÓDOSUL A VIDÉKFEJLESZTÉSI FELHÍVÁS

(mbtt.hu, október 27.)

Módosul a Vidékfejlesztési Programból finanszírozott baromfiágazati állatjóléti támogatásról szóló felhívás. A módosítás a gazdálkodási év végén benyújtandó igazoló dokumentumokat érinti. A Vidékfejlesztési Program irányító hatóságának tájékoztatása szerint a VP3-14.1.4-22 kódszámú „Baromfi állatjóléti támogatás” című pályázati felhívás a gazdálkodási év végén benyújtandó igazoló dokumentumok kapcsán módosul. A felhívás tervezett módosítása szerint az igazoló dokumentumok benyújtási határideje az első (2022.10.16. és 2023.10.15. közötti), valamint a második (2023.10.16. és 2024.10.15. közötti) támogatási időszak vonatkozásában is – az október 30-i eredeti határidőről – november 30-i határidőre módosul, továbbá a felhívásban rögzített feltételek fennállása esetén nem szükséges a BIR szállítólevelek ügyfélkapun keresztül, a kifizetési kérelemhez kapcsolódóan történő benyújtása. A további részletek [itt tekinthetők meg](#).

# BROJLER

## A vágócsirke termelői ára Magyarországon (2022–2023)



Forrás: AKI PÁIR (a legfrissebb adatokért kattintson a linkre: <https://pair.aki.gov.hu>)

## A vágócsirke termelői árának változása Magyarországon (HUF/kg)

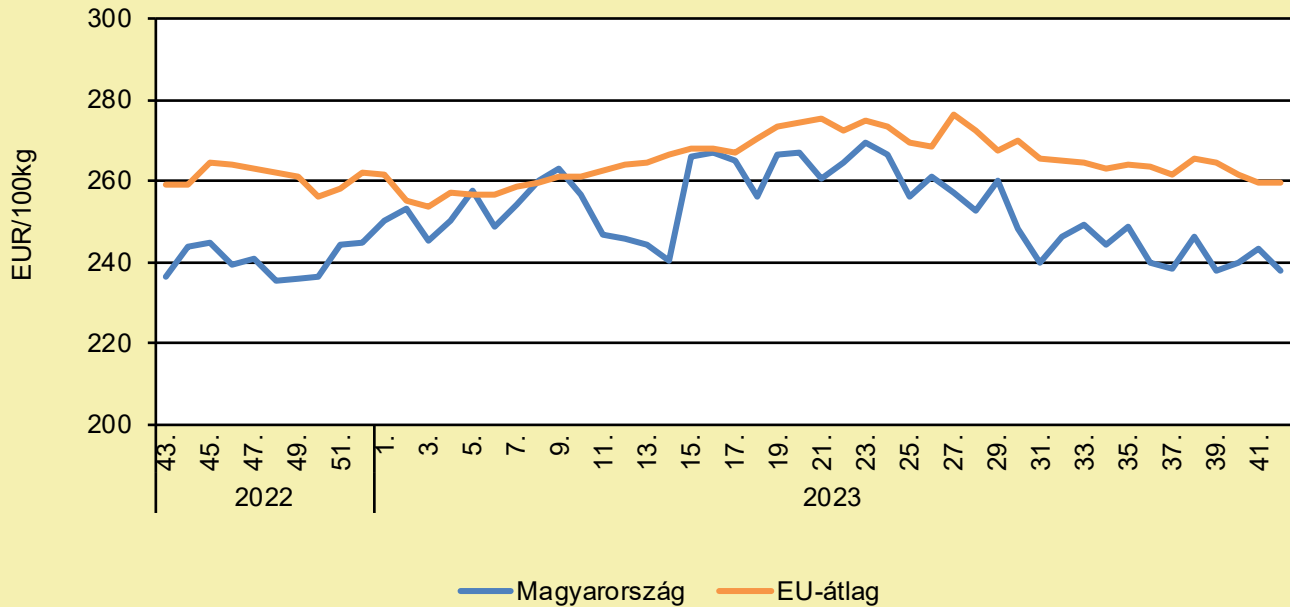
	2022. 42. hét	2023. 41. hét	2023. 42. hét	2023. 42. hét/ 2022. 42. hét (százalék)	2023. 42. hét/ 2023. 41. hét (százalék)
Vágócsirke	481,1	454,9	453,3	94,2	99,6

Megjegyzés: Az élősúlyos termelői ár az áfát és a szállítási költséget nem tartalmazza.

Forrás: AKI PÁIR (a legfrissebb adatokért kattintson a linkre: <https://pair.aki.gov.hu>)

# BROJLER

## Az egész csirke (65 százalékos) feldolgozói értékesítési ára Magyarországon és az EU-ban (2022–2023)



Forrás: AKI PÁIR (a legfrissebb adatokért kattintson a linkre: <https://pair.aki.gov.hu>)

## Az egész csirke (65 százalékos) feldolgozói értékesítési árának változása Magyarországon és az EU-ban (EUR/100 kg)

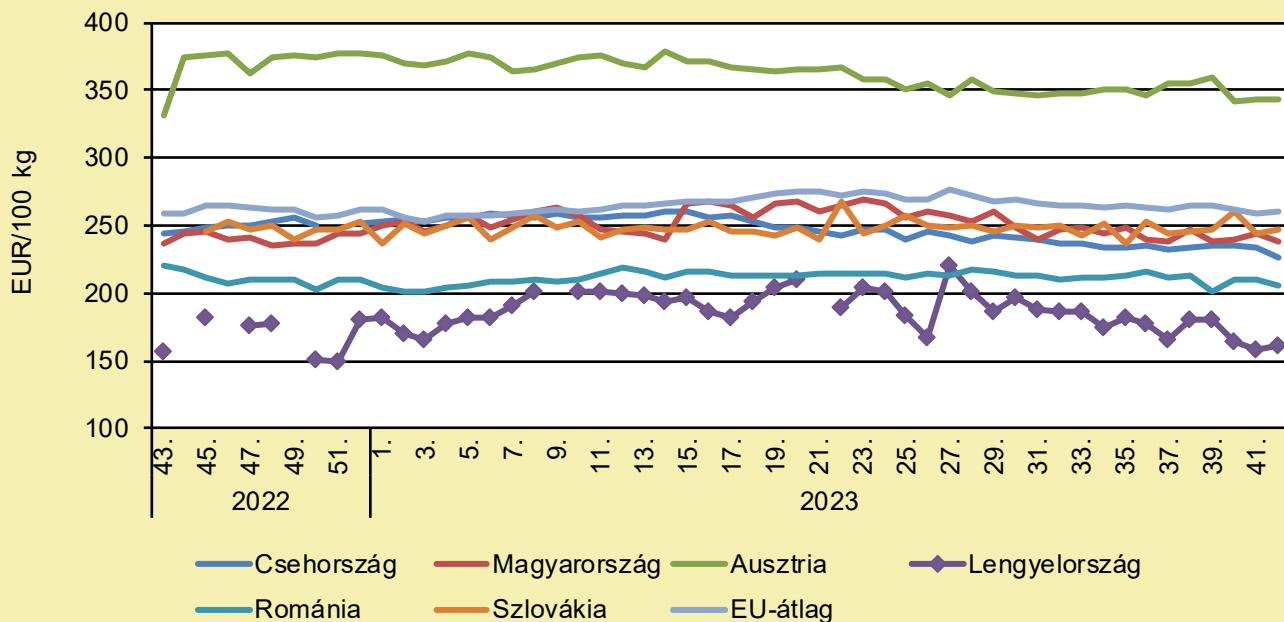
	2022. 42. hét	2023. 41. hét	2023. 42. hét	2023. 42. hét/ 2022. 42. hét (százalék)	2023. 42. hét/ 2023. 41. hét (százalék)
Magyarország	231,1	243,6	238,1	103,0	97,8
EU	258,0	259,5	259,8	100,7	100,1

Megjegyzés: Az ár az áfát nem tartalmazza.

Forrás: AKI PÁIR (a legfrissebb adatokért kattintson a linkre: <https://pair.aki.gov.hu>)

# BROJLER

## Az egész csirke (65 százalékos) feldolgozói értékesítési ára Közép-Európában (2022–2023)



Forrás: Európai Bizottság

## Az egész csirke (65 százalékos) feldolgozói értékesítési árának változása Közép-Európában (EUR/100 kg)

	2022. 42. hét	2023. 41. hét	2023. 42. hét	2023. 42. hét/ 2022. 42. hét (százalék)	2023. 42. hét/ 2023. 41. hét (százalék)
Csehország	246,9	233,5	226,8	91,9	97,1
Magyarország	231,1	243,6	238,1	103,0	97,8
Ausztria	369,3	343,5	342,7	92,8	99,8
Lengyelország	154,9	158,7	161,7	104,4	101,9
Románia	210,9	210,2	206,0	97,7	98,0
Szlovákia	249,0	244,2	247,2	99,3	101,3
EU	258,0	259,5	259,8	100,7	100,1

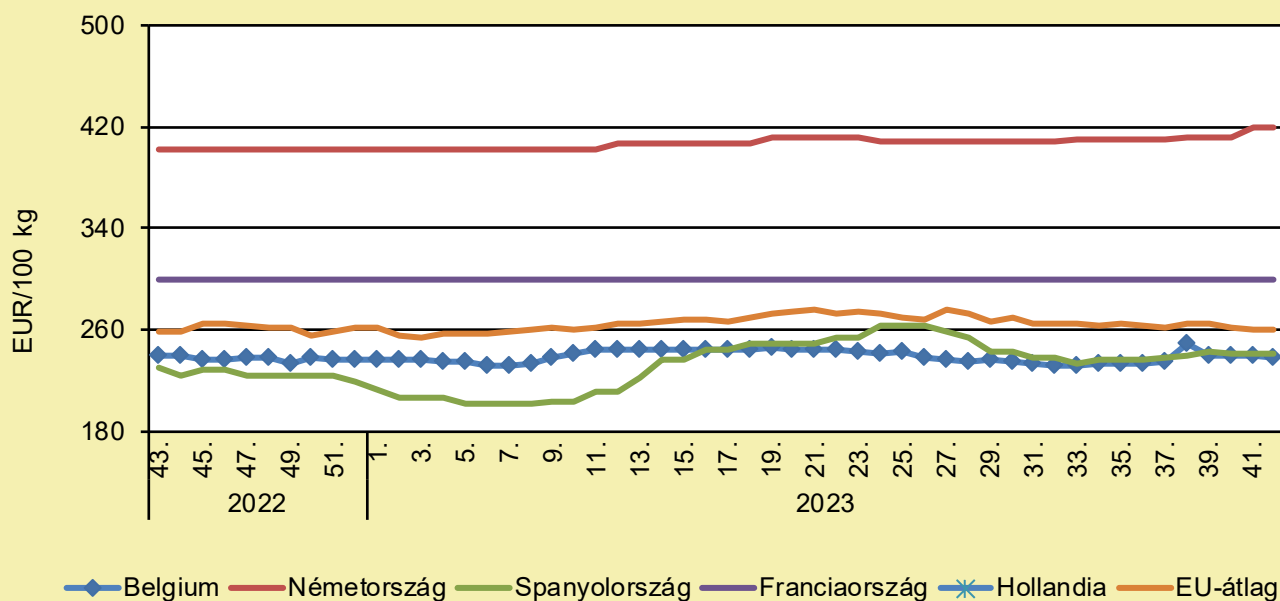
Megjegyzés: Az ár az áfát nem tartalmazza.

Forrás: Európai Bizottság



# BROJLER

## Az egész csirke (65 százalékos) feldolgozói értékesítési ára Nyugat- és Dél-Európában (2022–2023)



Forrás: Európai Bizottság

## Az egész csirke (65 százalékos) feldolgozói értékesítési árának változása Nyugat- és Dél-Európában (EUR/100 kg)

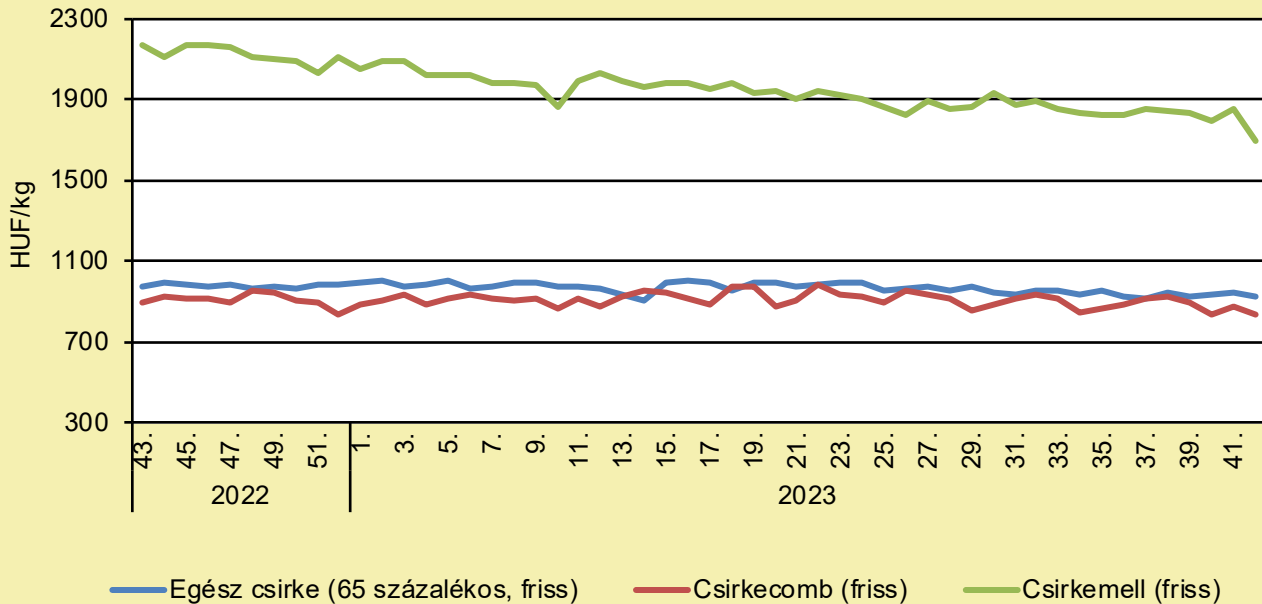
	2022. 42. hét	2023. 41. hét	2023. 42. hét	2023. 42. hét/ 2022. 42. hét (százalék)	2023. 42. hét/ 2023. 41. hét (százalék)
Belgium	241,3	239,7	238,5	98,8	99,5
Németország	402,0	419,0	419,0	104,2	100,0
Spanyolország	234,5	241,3	241,7	103,1	100,2
Franciaország	300,0	300,0	300,0	100,0	100,0
Hollandia	–	–	–	–	–
EU	258,0	259,5	259,8	100,7	100,1

Megjegyzés: Az ár az áfát nem tartalmazza.

Forrás: Európai Bizottság

# BROJLER

## A csirkehúsok feldolgozó értékesítési ára Magyarországon (2022–2023)



Forrás: AKI PÁIR (a legfrissebb adatokért kattintson a linkre: <https://pair.aki.gov.hu>)

## A csirkehúsok feldolgozó értékesítési árának változása Magyarországon (HUF/kg)

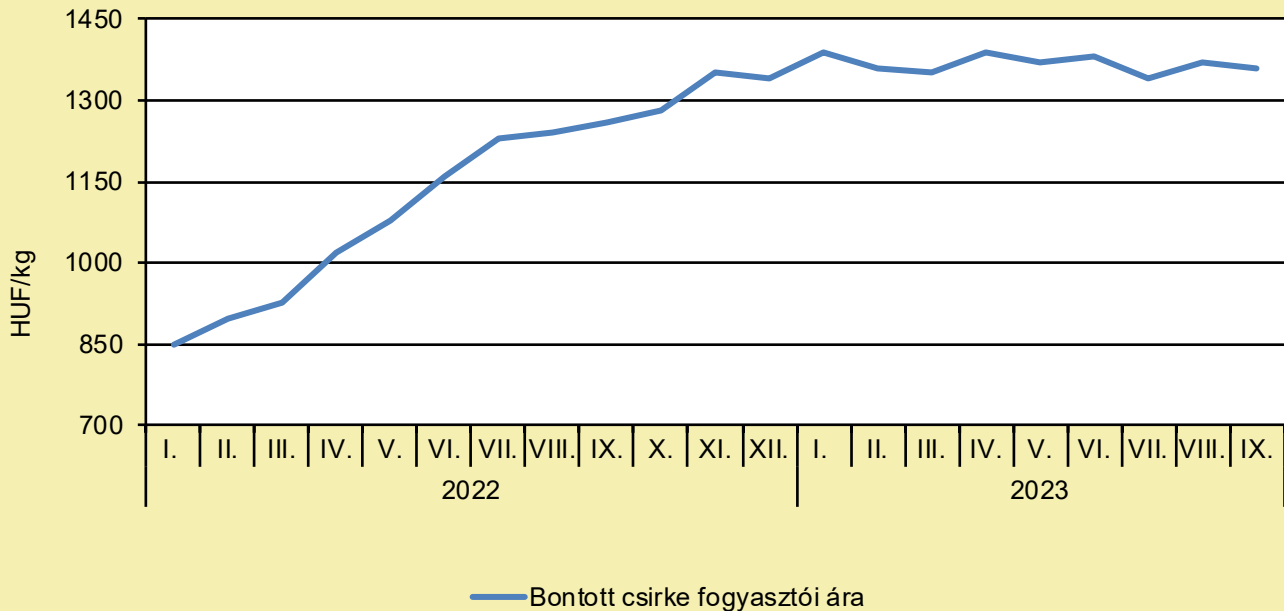
	2022. 42. hét	2023. 41. hét	2023. 42. hét	2023. 42. hét/ 2022. 42. hét (százalék)	2023. 42. hét/ 2023. 41. hét (százalék)
Egész csirke (65 százalékos, friss)	957,7	943,3	920,4	96,1	97,6
Csirkecomb (friss)	921,8	871,9	836,7	90,8	96,0
Csirkemell (friss)	2 061,6	1 848,6	1 695,5	82,2	91,7

Megjegyzés: Az ár az áfát nem tartalmazza.

Forrás: AKI PÁIR (a legfrissebb adatokért kattintson a linkre: <https://pair.aki.gov.hu>)

# BROJLER

## A bontott csirke fogyasztói ára Magyarországon (2022–2023)



Forrás: KSH

## A bontott csirke fogyasztói árának változása Magyarországon (HUF/kg)

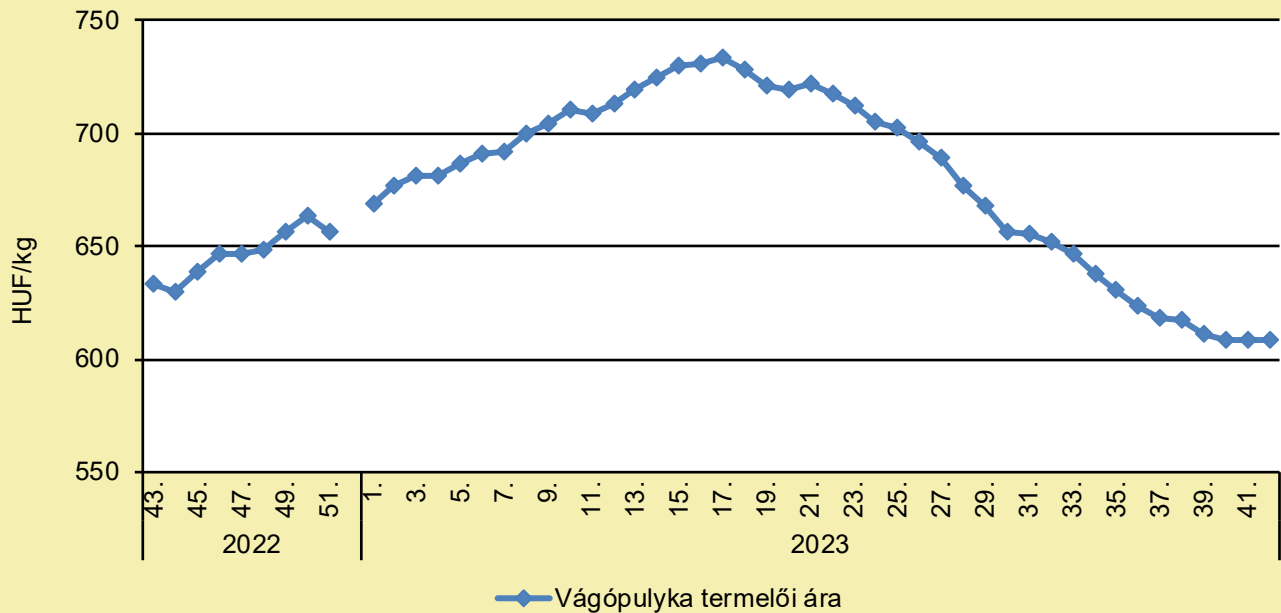
	2022. szeptember	2023. augusztus	2023. szeptember	2023. szeptember/ 2022. szeptember (százalék)	2023. szeptember/ 2023. augusztus (százalék)
Bontott csirke	1 260	1 370	1 360	107,9	99,3

Megjegyzés: Az ár az áfát tartalmazza. A témában a következő friss adatokat a NAK 45. heti Piaci és Árinformációk kiadványában találja.

Forrás: KSH

# PULYKA

## A vágópulyka termelői ára Magyarországon (2022–2023)



Forrás: AKI PÁIR (a legfrissebb adatokért kattintson a linkre: <https://pair.aki.gov.hu>)

## A vágópulyka termelői árának változása Magyarországon (HUF/kg)

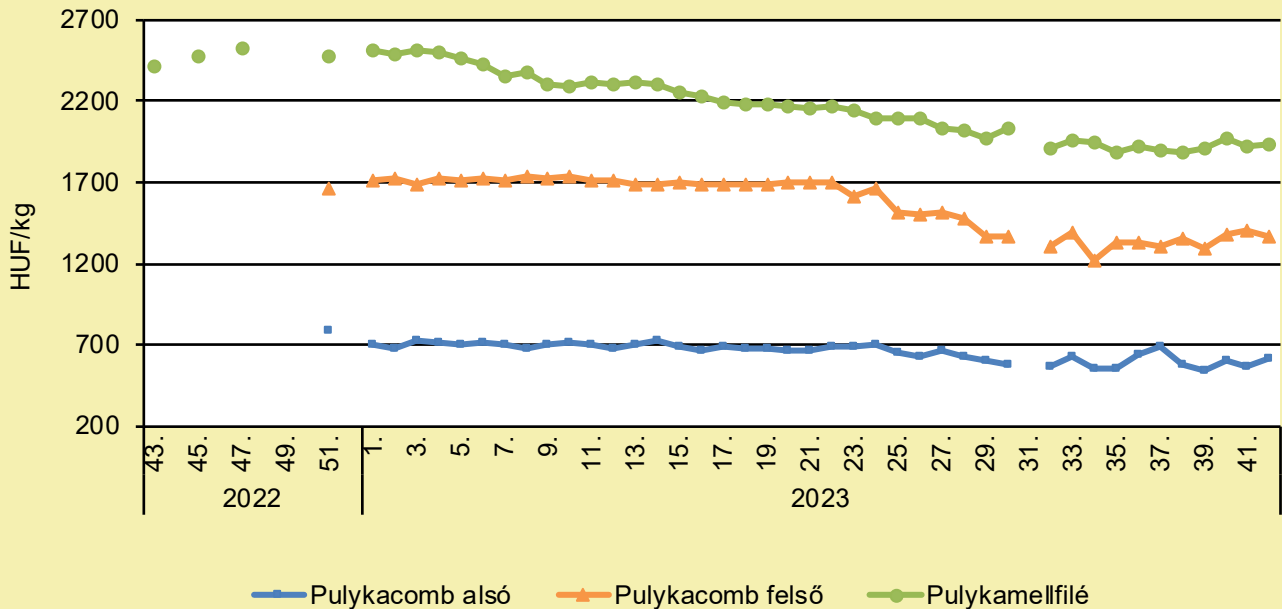
	2022. 42. hét	2023. 41. hét	2023. 42. hét	2023. 42. hét/ 2022. 42. hét (százalék)	2023. 42. hét/ 2023. 41. hét (százalék)
Vágópulyka	625,3	608,1	608,2	97,3	100,0

Megjegyzés: Az ár az áfát nem tartalmazza.

Forrás: AKI PÁIR (a legfrissebb adatokért kattintson a linkre: <https://pair.aki.gov.hu>)

# PULYKA

## A pulykahúsok feldolgozó értékesítési ára Magyarországon (2022–2023)



Forrás: AKI PÁIR (a legfrissebb adatokért kattintson a linkre: <https://pair.aki.gov.hu>)

## A pulykahúsok feldolgozó értékesítési árának változása Magyarországon (HUF/kg)

	2022. 42. hét	2023. 41. hét	2023. 42. hét	2023. 42. hét/ 2022. 42. hét (százalék)	2023. 42. hét/ 2023. 41. hét (százalék)
Pulykacomb alsó	...	560,8	619,2	...	110,4
Pulykacomb felső	...	1 399,9	1 373,2	...	98,1
Pulykamellfilé	...	1 924,0	1 928,5	...	100,2

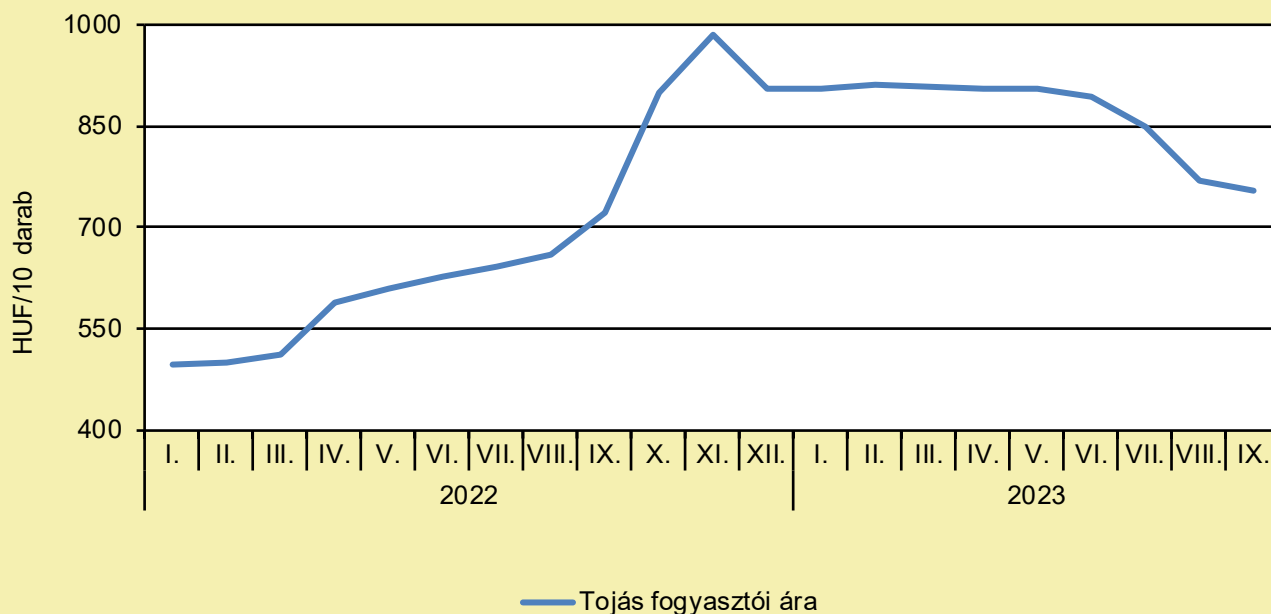
... = Adatvédelmi korlátok miatt nem közölhető adat.

Megjegyzés: Az ár az áfát nem tartalmazza.

Forrás: AKI PÁIR (a legfrissebb adatokért kattintson a linkre: <https://pair.aki.gov.hu>)

# TOJÁS

## A tojás fogyasztói ára Magyarországon (2022–2023)



Forrás: KSH

## A tojás fogyasztói árának változása Magyarországon (HUF/10 darab)

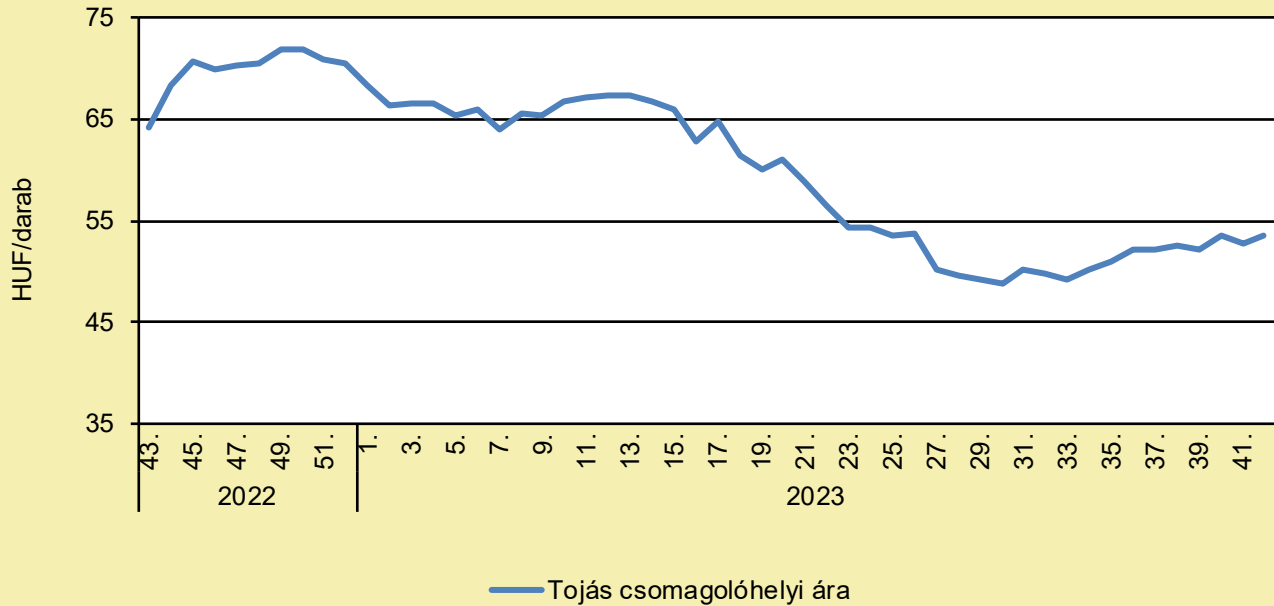
	2022. szeptember	2023. augusztus	2023. szeptember	2023. szeptember/ 2022. szeptember (százalék)	2023. szeptember/ 2023. augusztus (százalék)
Tojás	723	769	754	104,3	98,0

Megjegyzés: Az ár az áfát tartalmazza. A témában a következő friss adatokat a NAK 45. heti Piaci és Árinformációk kiadványában találja.

Forrás: KSH

# TOJÁS

## A tojás (barna héjú, ketreces, M+L) csomagolóhelyi ára Magyarországon (2022–2023)



Forrás: AKI PÁIR (a legfrissebb adatokért kattintson a linkre: <https://pair.aki.gov.hu>)

## A tojás (barna héjú, ketreces, M+L) csomagolóhelyi árának változása Magyarországon (HUF/darab)

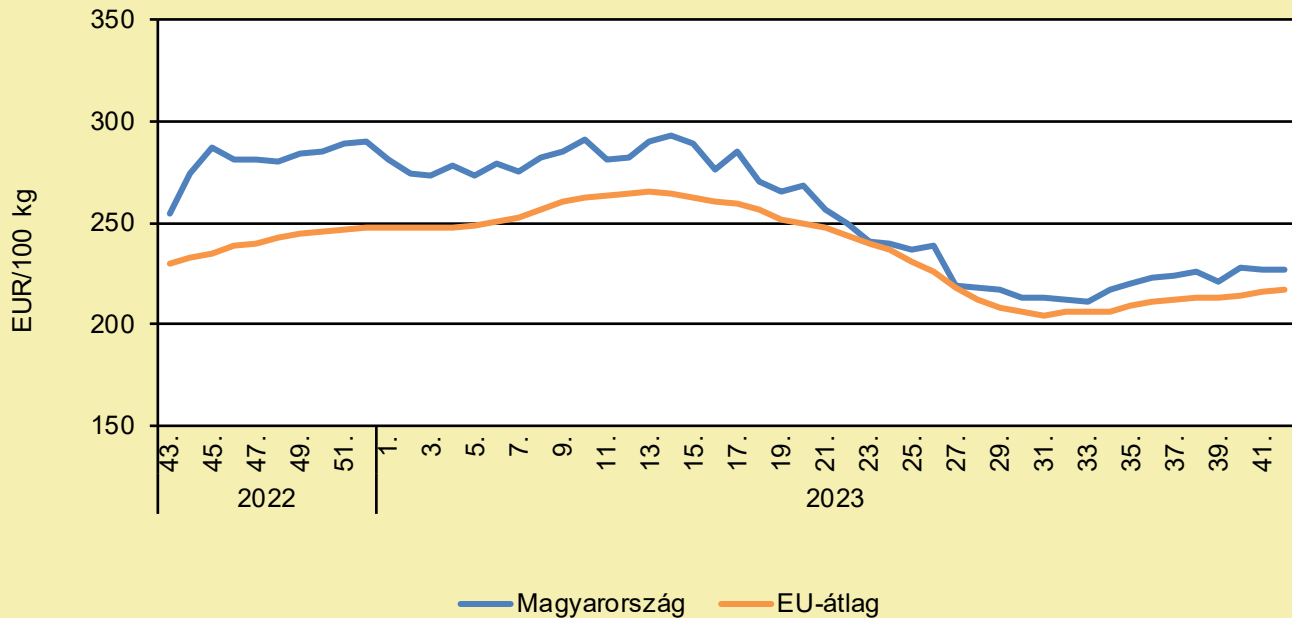
	2022. 42. hét	2023. 41. hét	2023. 42. hét	2023. 42. hét/ 2022. 42. hét (százalék)	2023. 42. hét/ 2023. 41. hét (százalék)
Tojás	64,0	52,7	53,4	83,5	101,3

Megjegyzés: Az ár az áfát nem tartalmazza.

Forrás: AKI PÁIR (a legfrissebb adatokért kattintson a linkre: <https://pair.aki.gov.hu>)

# TOJÁS

## A tojás (M+L) csomagolóhelyi ára Magyarországon és az EU-ban (2022–2023)



Forrás: Európai Bizottság, AKI PÁIR

## A tojás (M+L) csomagolóhelyi árának változása Magyarországon és az EU-ban (EUR/100 kg)

	2022. 42. hét	2023. 41. hét	2023. 42. hét	2023. 42. hét/ 2022. 42. hét (százalék)	2023. 42. hét/ 2023. 41. hét (százalék)
Magyarország	252,9	226,7	226,7	89,6	100,0
EU	226,8	215,9	217,6	95,9	100,8

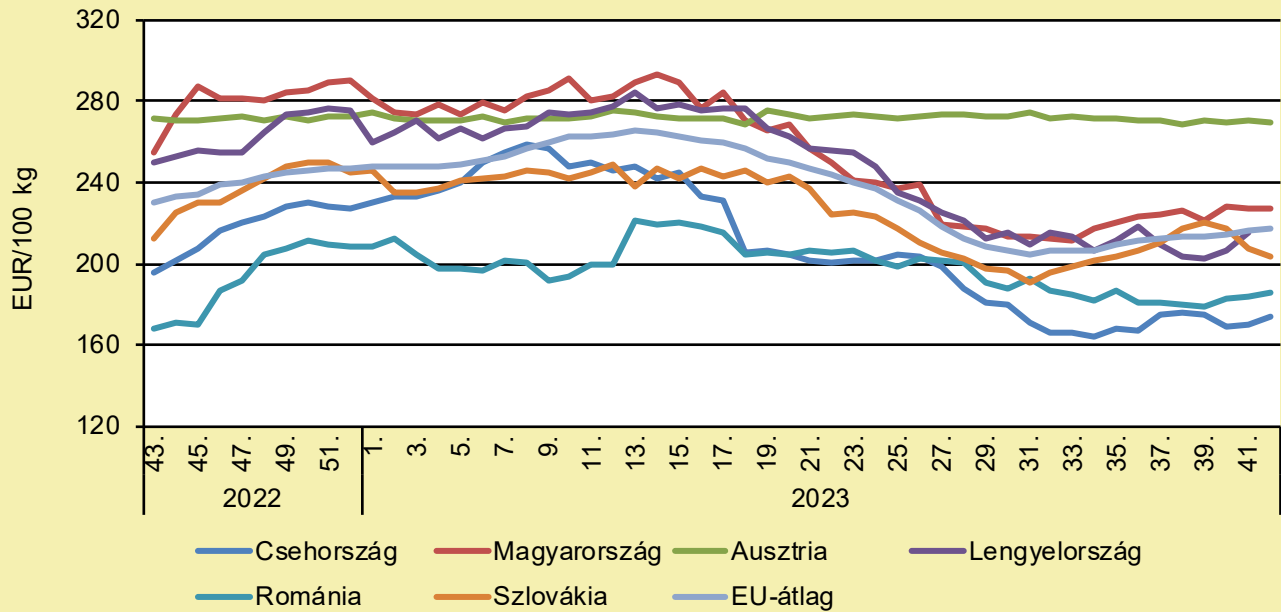
Megjegyzés: Az ár az áfát nem tartalmazza.

Forrás: Európai Bizottság, AKI PÁIR



# TOJÁS

A tojás (M+L) csomagolóhelyi ára Közép-Európában (2022–2023)



Forrás: Európai Bizottság

A tojás (M+L) csomagolóhelyi árának változása Közép-Európában (EUR/100 kg)

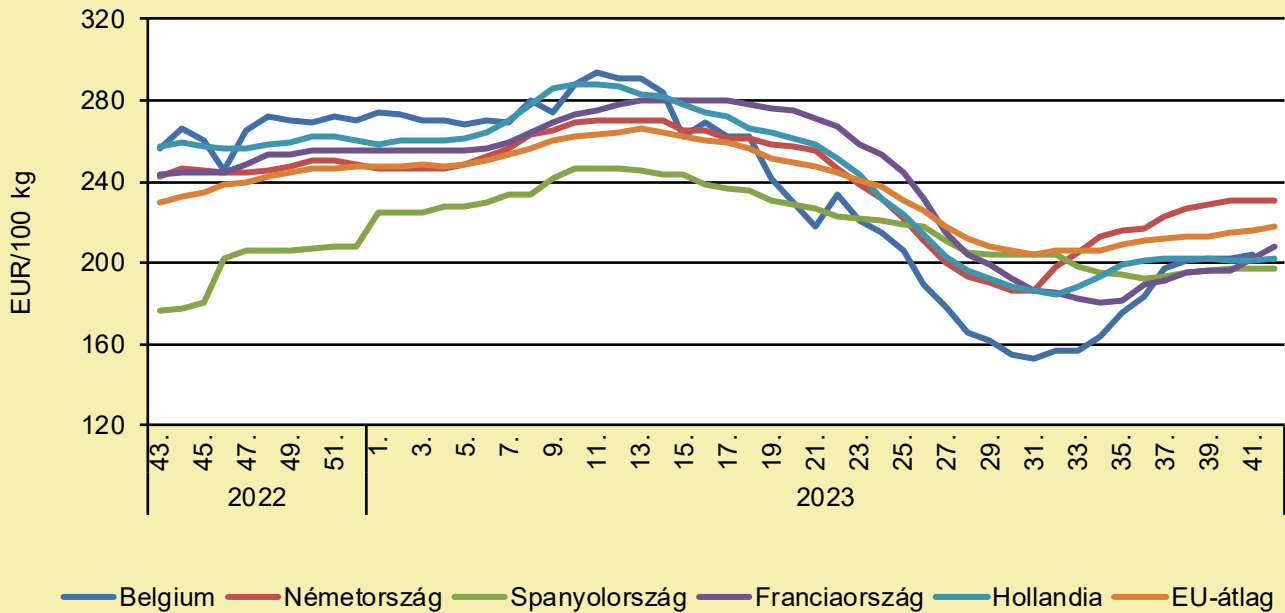
	2022. 42. hét	2023. 41. hét	2023. 42. hét	2023. 42. hét/ 2022. 42. hét (százalék)	2023. 42. hét/ 2023. 41. hét (százalék)
Csehország	189,0	170,4	174,1	92,1	102,2
Magyarország	252,9	226,7	226,7	89,6	100,0
Ausztria	276,4	270,4	269,7	97,6	99,8
Lengyelország	245,9	215,5	–	–	–
Románia	156,8	183,4	185,6	118,3	101,2
Szlovákia	208,3	207,0	203,9	97,9	98,5
EU	226,8	215,9	217,6	95,9	100,8

Megjegyzés: Az ár az áfát nem tartalmazza.

Forrás: Európai Bizottság

# TOJÁS

A tojás (M+L) csomagolóhelyi ára Nyugat- és Dél-Európában (2022–2023)



Forrás: Európai Bizottság

A tojás (M+L) csomagolóhelyi árának változása Nyugat- és Dél-Európában (EUR/100 kg)

	2022. 42. hét	2023. 41. hét	2023. 42. hét	2023. 42. hét/ 2022. 42. hét (százalék)	2023. 42. hét/ 2023. 41. hét (százalék)
Belgium	247,4	203,6	–	–	–
Németország	237,4	230,5	230,5	97,1	100,0
Spanyolország	174,7	196,9	197,0	112,8	100,1
Franciaország	239,8	201,8	207,8	86,7	103,0
Hollandia	251,0	201,0	202,0	80,5	100,5
EU	226,8	215,9	217,6	95,9	100,8

Megjegyzés: Az ár az áfát nem tartalmazza.

Forrás: Európai Bizottság

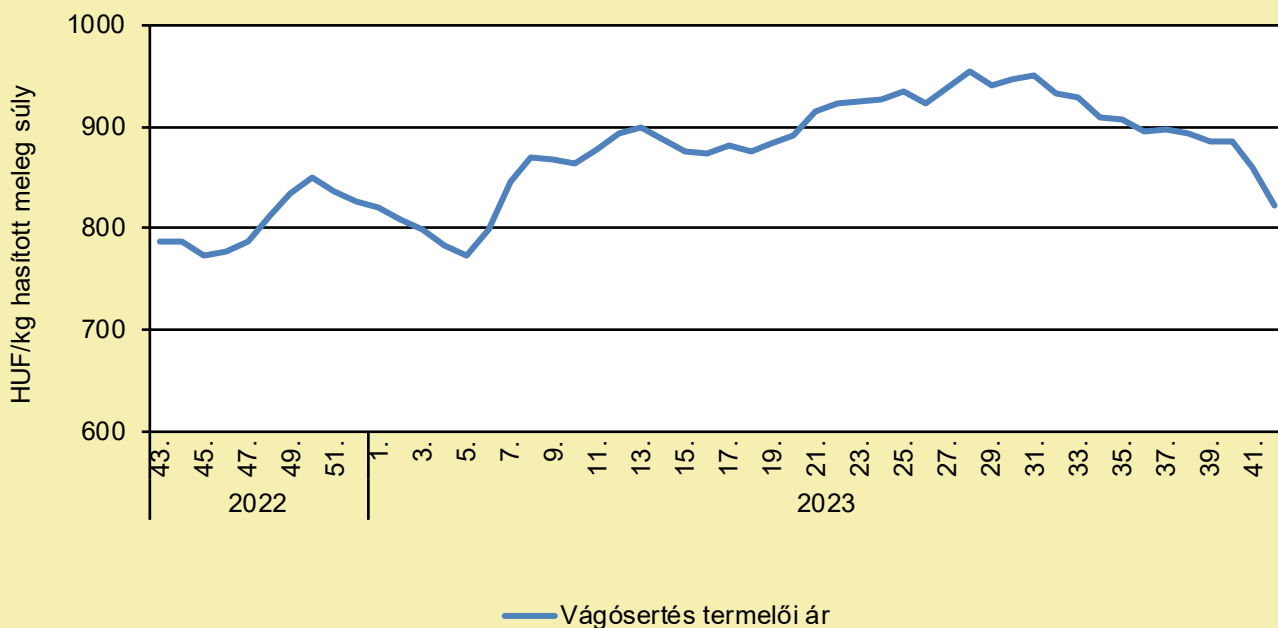
# SERTÉS

## ENNYI FÉNY KELL A SERTÉSEKNEK A NÉMET SZAKEMBEREK SZERINT (agroinform.hu, október 28.)

A világítás a sertést két biológiai mechanizmuson keresztül befolyásolja: a vizuális észlelés révén, továbbá a fény hatással van az állatok fiziológiájára is. Mindkét tényező befolyásolja az állatok jólétét és termelési teljesítményét. Németországban nagy hangsúlyt fektetnek a sertésistállók megvilágítására, amit törvényben is szabályoznak. A minimális követelményeket a TierSchNutztV 22. és 26. §-ben rögzítette a jogalkotó – olvasható az agrarheute.com-on. Eszerint az új istállóknak legalább a teljes padlóterület 3 százalékát kitevő nappali természetes benapozottsággal kell rendelkezniük. Ha ez építészeti okok miatt nem megvalósítható, akkor az állatoknak legalább 80 lux művilágítást kell biztosítani minimum 8 órán keresztül. A fotoperiódusnak meg kell felelnie a napi ritmusnak, és minden állatnak hasonló mennyiségű fényt kell kapnia. Ezen időszakon kívül csak annyi fénynek kell lennie, amennyi az állatoknak a tájékozódáshoz szükséges. Az EU 208/120/EG irányelv szerint egyébként a sertések számára naponta legalább 8 órán keresztül minimum 40 lux fényt kell biztosítani. Az emberek esetében a színmegjelenítés döntő fontosságú az állatok esetleges egészségügyi, vagy tartásbeli problémáinak időben történő észlelése érdekében, ezért csak olyan lámpákat javasolt használni, amelyek színvisszaadási indexe nagyobb, mint Ra 80. A színhőmérsékletet lehetőség szerint legyen 5300 K-nél nagyobb, a fényerősséget pedig a 80 lux-os törvényi minimális követelménynek megfelelően kell beállítani naponta legalább 8 órán keresztül. Az állandó 80 lux, vagy a fényerősség növelése inkább negatív hatással van az állatjólétre. Ezért a napi 8 órán kívül a világításintenzitást 40 lux-ra lehet csökkenteni, mert ez elegendő a sertéseknek a nappal és az éjszaka közötti különbség észleléséhez. Az éjszakai pihenés során nincs szükség fényre, mivel a sertések az illatok, és nem a vizuális ingerek alapján tájékozódnak. A nagy ablakfelületek a nagy fényerősség miatt negatívan befolyásolják a sertések jólétét. Ennek megelőzése érdekében kerülni kell a közvetlen napsugarakat. Az ablakokon keresztül várható fény mennyiségével össze kell hangolni a világítási programot. Az ellési terület esetében a hosszú nap (napi 14-16 óra fény/nap) javasolt a malacok fokozott aktivitása miatt. A fiatal kocák a rövid nap (<8-12 óra fény/nap) miatt korábban érik el a nemi érettséget, ezért a fiatal kocák neveléséhez ez az optimális. A világítás akár az energiafelhasználás 9 százalékát is kiteheti, ezért évi 600 üzemóra felett érdemes magas minőségű LED-csővet beszerezni, melynek napi 8 órás megvilágítással számolva 1,5 év a megtérülési ideje.

# SERTÉS

## A hazai termelésből származó vágósertés termelői ára Magyarországon (2022–2023)



Forrás: AKI PÁIR (a legfrissebb adatokért kattintson a linkre: <https://pair.aki.gov.hu>)

## A hazai termelésből származó vágósertés termelői árának változása Magyarországon (HUF/kg hasított meleg súly)

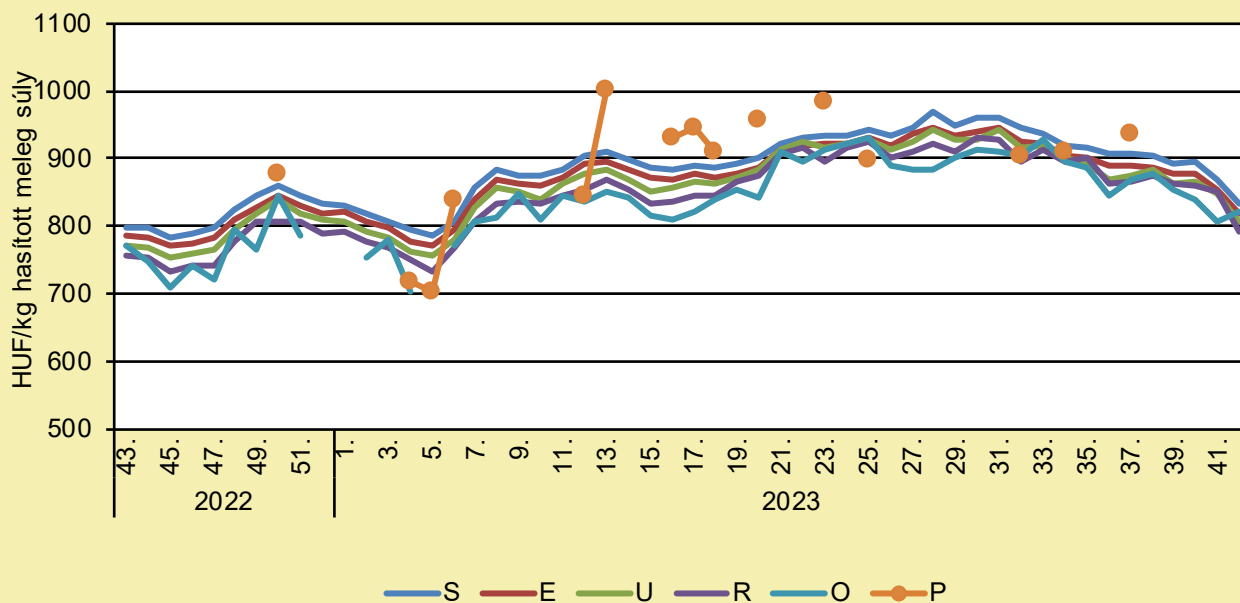
	2022. 42. hét	2023. 41. hét	2023. 42. hét	2023. 42. hét/ 2022. 42. hét (százalék)	2023. 42. hét/ 2023. 41. hét (százalék)
Hazai vágósertés	843,5	859,7	822,7	97,5	95,7

Megjegyzés: A termelői ár az áfát és a szállítási költséget nem tartalmazza.

Forrás: AKI PÁIR (a legfrissebb adatokért kattintson a linkre: <https://pair.aki.gov.hu>)

# SERTÉS

## A hazai termelésből származó vágósertés termelői ára minőségi kategóriánként Magyarországon (2022–2023)



Forrás: AKI PÁIR (a legfrissebb adatokért kattintson a linkre: <https://pair.aki.gov.hu>)

## A hazai termelésből származó vágósertés minőségi kategóriánkénti termelői árának változása Magyarországon (HUF/kg hasított meleg súly)

	2022. 42. hét	2023. 41. hét	2023. 42. hét	2023. 42. hét/ 2022. 42. hét (százalék)	2023. 42. hét/ 2023. 41. hét (százalék)
„S” osztály	851,7	868,6	831,9	97,7	95,8
„E” osztály	840,4	853,6	819,5	97,5	96,0
„U” osztály	828,8	847,2	805,8	97,2	95,1
„R” osztály	811,4	850,0	792,0	97,6	93,2
„O” osztály	802,3	806,6	821,1	102,3	101,8
„P” osztály	...	...	...	...	...

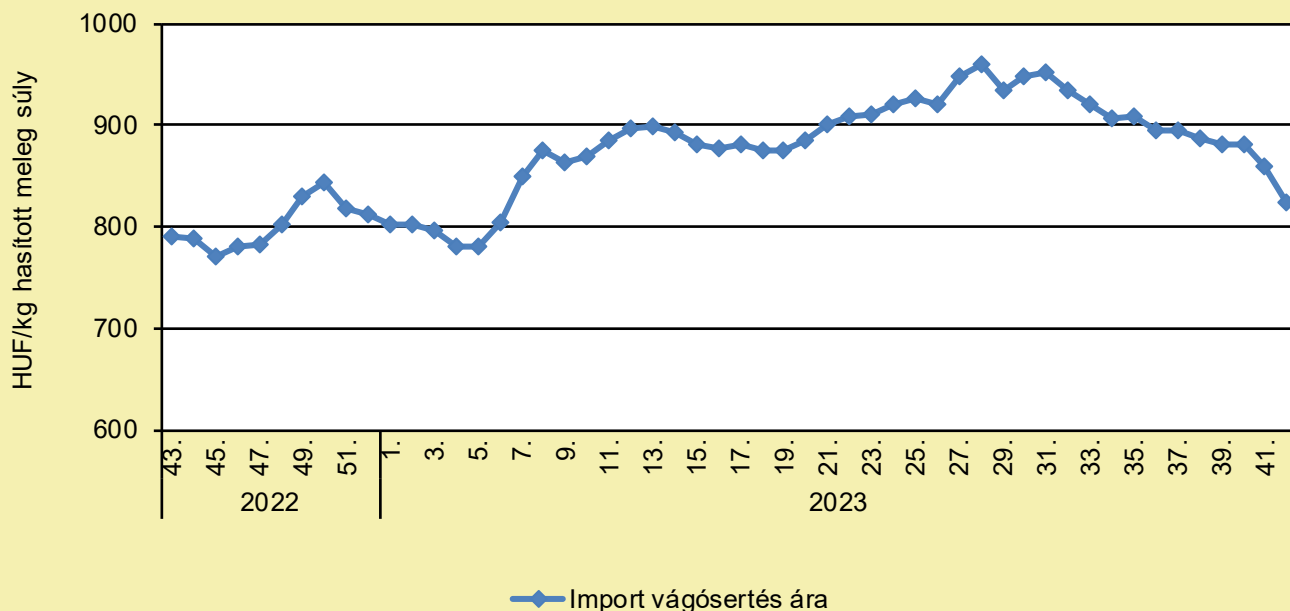
... = Adatvédelmi korlátok miatt nem közölhető adat.

Megjegyzés: A termelői ár az áfát és a szállítási költséget nem tartalmazza.

Forrás: AKI PÁIR (a legfrissebb adatokért kattintson a linkre: <https://pair.aki.gov.hu>)

# SERTÉS

## Az importból származó vágósertés vágóhídi belépési ára Magyarországon (2022–2023)



Forrás: AKI PÁIR (a legfrissebb adatokért kattintson a linkre: <https://pair.aki.gov.hu>)

## Az importból származó vágósertés vágóhídi belépési árának változása Magyarországon (HUF/kg hasított meleg súly)

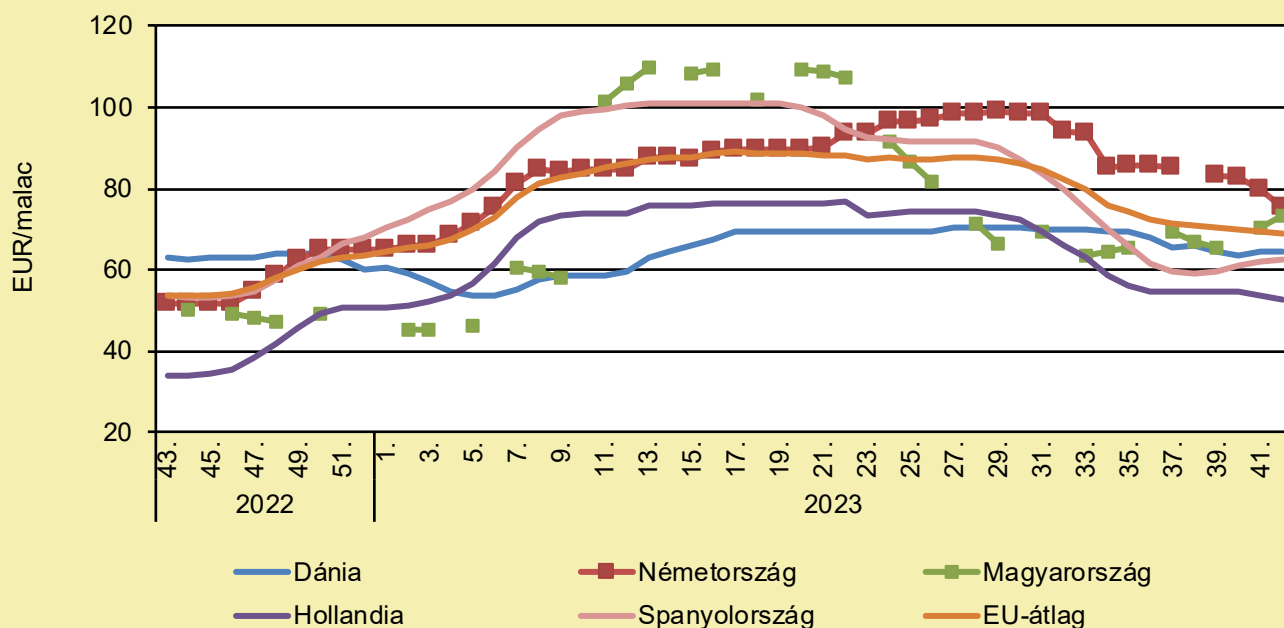
	2022. 42. hét	2023. 41. hét	2023. 42. hét	2023. 42. hét/ 2022. 42. hét (százalék)	2023. 42. hét/ 2023. 41. hét (százalék)
Import vágósertés	840,9	860,0	824,3	98,0	95,9

Megjegyzés: A sertések termelői ára a vágóhíd kapujában, a szállítási költséget tartalmazza, az áfát nem.

Forrás: AKI PÁIR (a legfrissebb adatokért kattintson a linkre: <https://pair.aki.gov.hu>)

# SERTÉS

## Malacárak Magyarországon és az EU-ban (2022–2023)



Forrás: Európai Bizottság

## A malacárak változása Magyarországon és az EU-ban (EUR/malac)

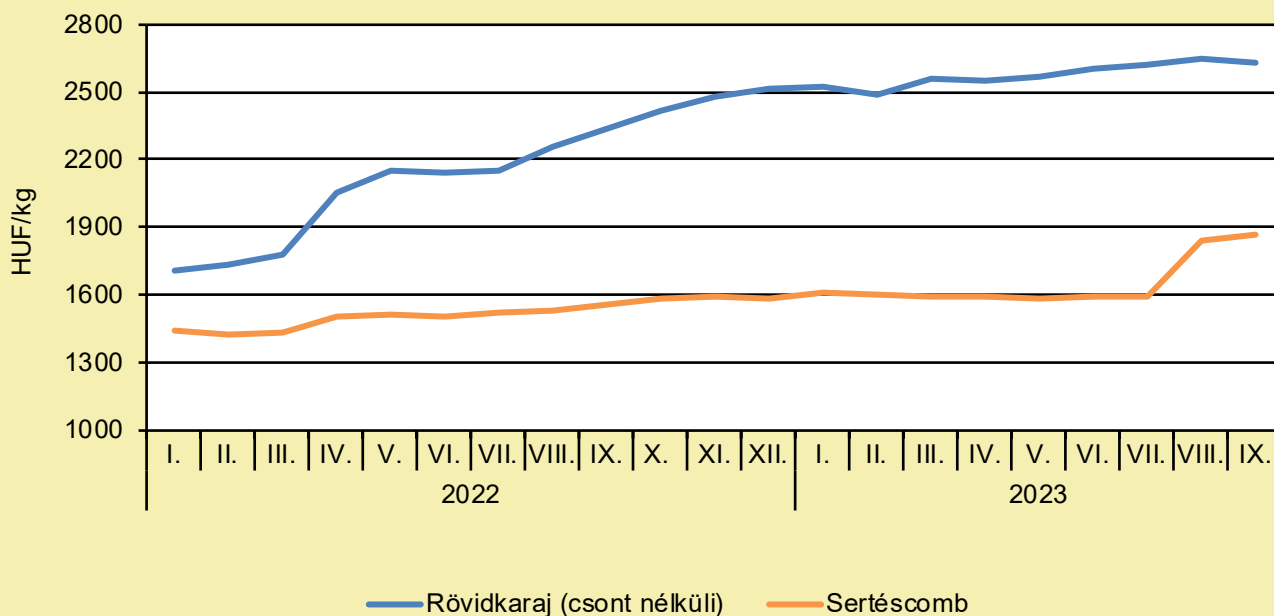
	2022. 42. hét	2023. 41. hét	2023. 42. hét	2023. 42. hét/ 2022. 42. hét (százalék)	2023. 42. hét/ 2023. 41. hét (százalék)
Dánia	62,8	64,4	64,3	102,5	99,9
Németország	56,3	79,7	75,5	134,1	94,7
Magyarország	46,5	70,6	73,5	157,9	104,1
Hollandia	36,0	53,8	52,5	145,8	97,7
Spanyolország	53,7	61,8	62,7	116,8	101,4
EU-átlag	54,8	69,5	68,7	125,3	98,9

Megjegyzés: Az ár az áfát nem tartalmazza.

Forrás: Európai Bizottság

# SERTÉS

## A sertéshúsok fogyasztói ára Magyarországon (2022–2023)



Forrás: KSH

## A sertéshúsok fogyasztói árának változása Magyarországon (HUF/kg)

	2022. szeptember	2023. augusztus	2023. szeptember	2023. szeptember/ 2022. szeptember (százalék)	2023. szeptember/ 2023. augusztus/ (százalék)
Rövidkaraj	2 340	2 650	2 630	112,4	99,2
Sertéscomb	1 560	1 840	1 870	119,9	101,6

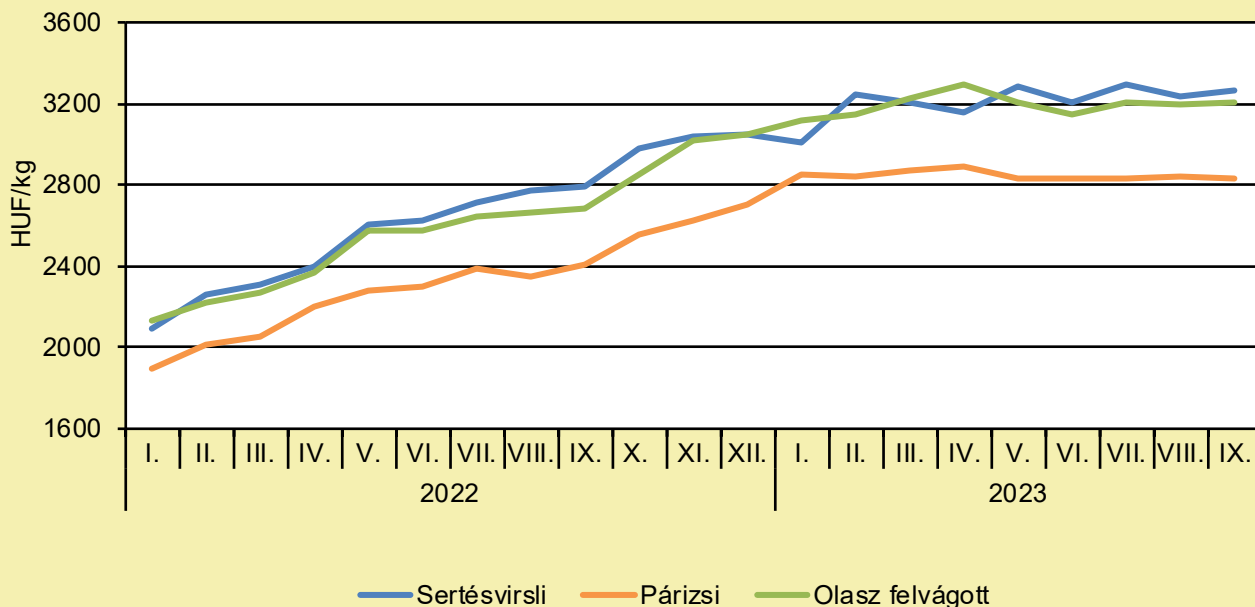
Megjegyzés: Az ár az áfát tartalmazza. A témában a következő friss adatokat a NAK 45. heti Piaci és Árinformációk kiadványában találja.

Forrás: KSH



# SERTÉS

## A húskészítmények fogyasztói ára Magyarországon (2022–2023)



Forrás: KSH

## A húskészítmények fogyasztói árának változása Magyarországon (HUF/kg)

	2022. szeptember	2023. augusztus	2023. szeptember	2023. szeptember/ 2022. szeptember (százalék)	2023. szeptember/ 2023. augusztus/ (százalék)
Sertésvirslí	2 790	3 240	3 270	117,2	100,9
Párizsi	2 410	2 840	2 830	117,4	99,6
Olasz felvágott	2 680	3 200	3 210	119,8	100,3

Megjegyzés: Az ár az áfát tartalmazza. A témában a következő friss adatokat a NAK 45. heti Piaci és Árinformációk kiadványában találja.

Forrás: KSH

# TEJELŐ TEHÉN

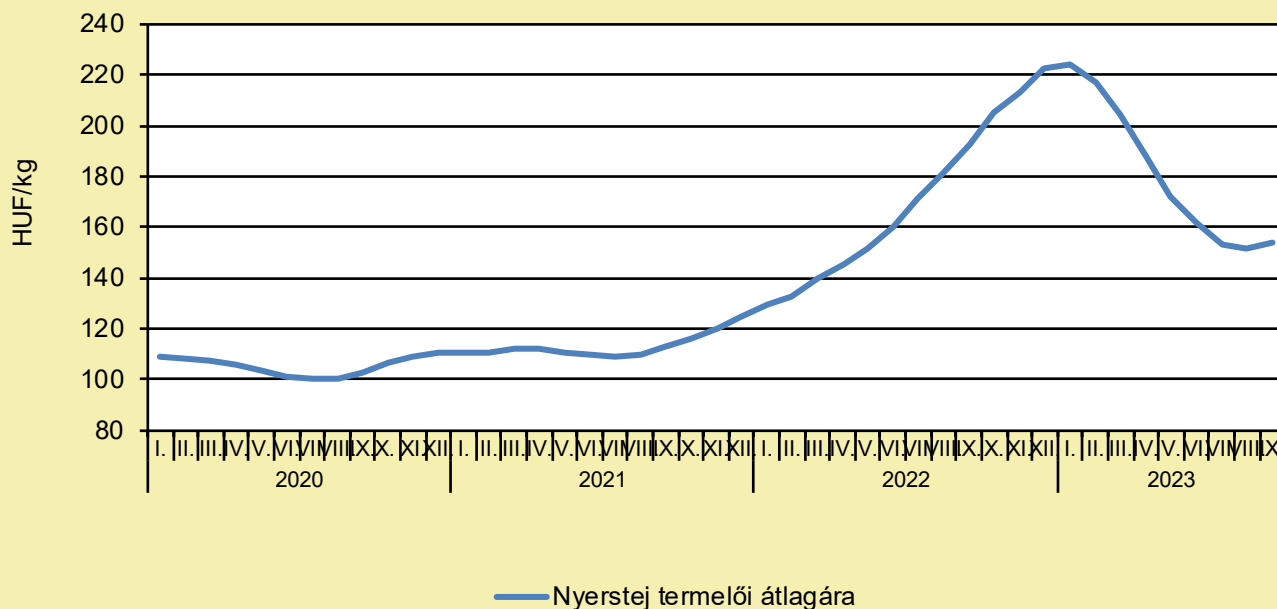
## A MAGYAR SAJTFOGYASZTÓKNÁL VERHETETLEN A TRAPPISTA

(agroforum.hu, október 31.)

Pár nappal ezelőtt egy norvég képpenészes sajtot hirdetett ki a szakmai zsűri a világ legjobbjának az idei World Cheese Awards-on. Magyar sikerről is beszámolhatunk, hiszen a versenyről Szabolcs Elek (Breier Farm) két arannyal, több magyar kézműves sajtműhely pedig ezüst-, illetve bronzéremmel térhetett haza. Emlékezetes év ez a hazai sajtszakmának, hiszen szeptemberben a Vászolyi Sajtmanufaktúra nyert aranyérmet a Mondial du Fromage versenyen, amelyet „a sajtok Bocuse D’Or”-ja ként emlegetnek. A magyar győztesek és termékeik jól ismertek már nem csak a hazai, hanem a nemzetközi versenyeken is. Például Kun Anita sajtmester terméke, a baracskai félkemény sajt 2021-ben, az akkor Spanyolországban megrendezett World Cheese Awards-on az abszolút negyedik helyen végzett, valamint elnyerte a verseny legjobb kézműves sajtjának járó díjat is. Mindezek az eredmények is tükrözik, hogy az elmúlt évek munkájának eredményeképpen Magyarország is felkerült a világ sajttérképére, bár ezt az átlagfogyasztó kevésbé érzékeli, ugyanis a hazai fogyasztás mintegy 30 százalékát továbbra is a trappista teszi ki. Az elért eredmények mellett is igen távol állunk az európai átlagfogyasztótól, aki éves szinten 18 kiló felett fogyaszt sajtot, míg egy magyar csupán 7,6 kg-ot. További részletek [itt olvashatók](#).

# TEJELŐ TEHÉN

## A nyerstej termelői átlagára Magyarországon (2020–2023)



Forrás: AKI PÁIR (a legfrissebb adatokért kattintson a linkre: <https://pair.aki.gov.hu>)

## A nyerstej termelői átlagárának változása Magyarországon (HUF/kg)

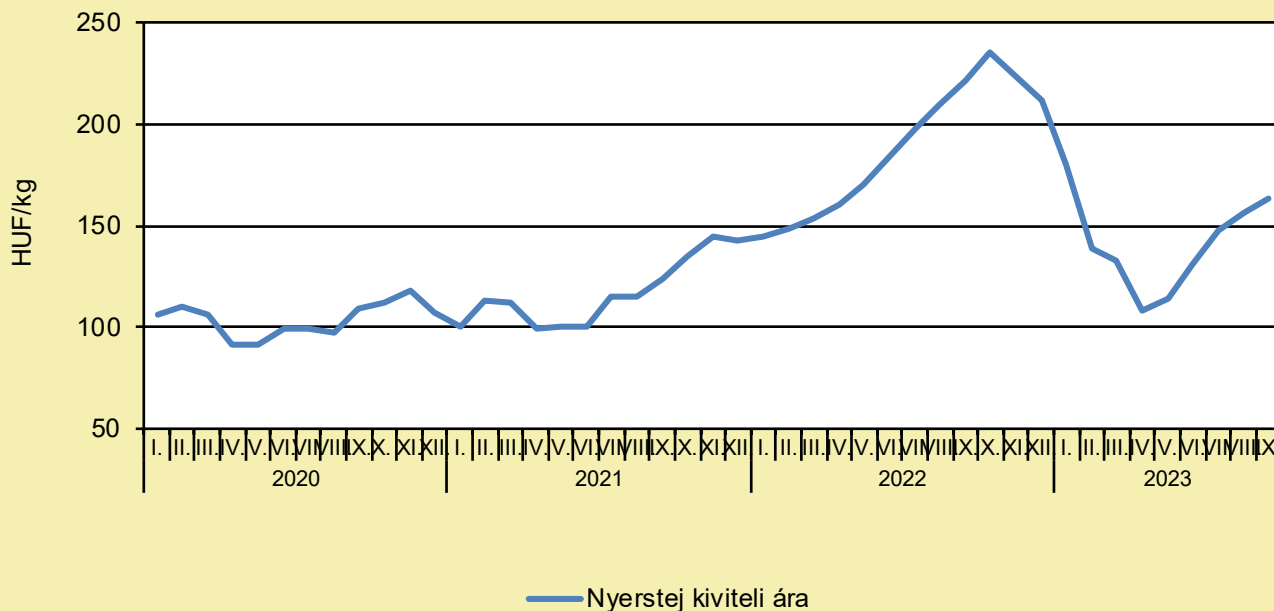
	2022. szeptember	2023. augusztus	2023. szeptember	2023. szeptember/ 2022. szeptember (százalék)	2023. szeptember/ 2023. augusztus (százalék)
Nyerstej	192,9	151,5	153,6	79,6	101,4

Megjegyzés: Az ár az áfát és a szállítási költséget nem tartalmazza. A témában a következő friss adatokat a NAK 46. heti Piaci és Árinformációk kiadványában találja.

Forrás: AKI PÁIR (a legfrissebb adatokért kattintson a linkre: <https://pair.aki.gov.hu>)

# TEJELŐ TEHÉN

## A nyerstej kiviteli ára Magyarországon (2020–2023)



Forrás: AKI PÁIR (a legfrissebb adatokért kattintson a linkre: <https://pair.aki.gov.hu>)

## A nyerstej kiviteli árának változása Magyarországon (HUF/kg)

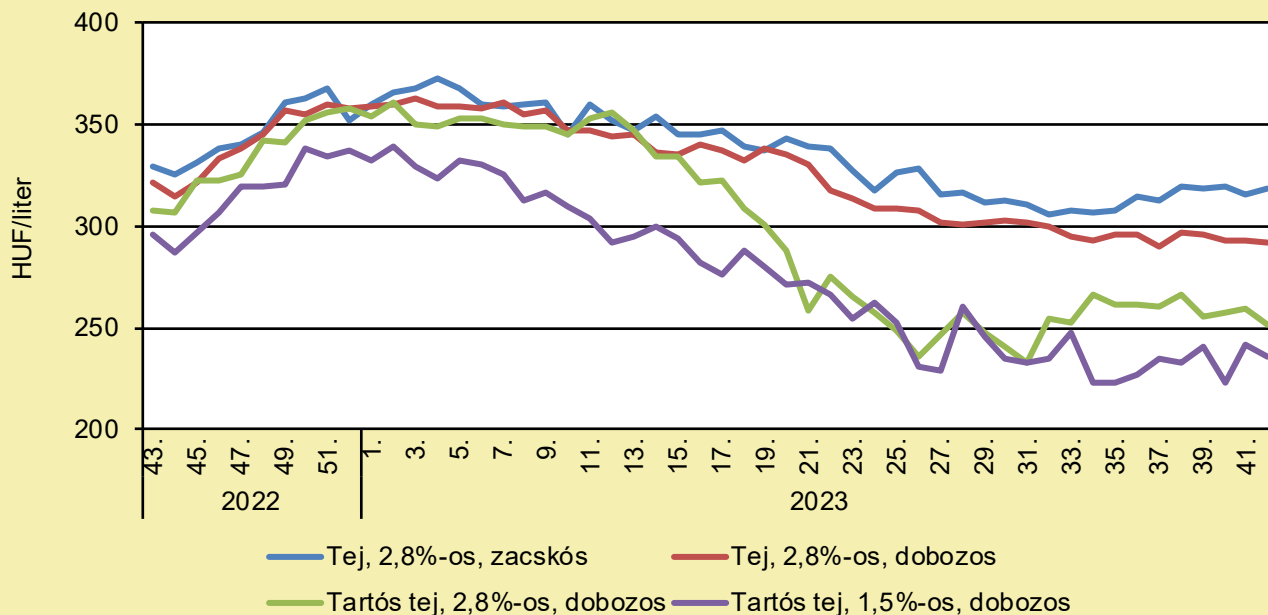
	2022. szeptember	2023. augusztus	2023. szeptember	2023. szeptember/ 2022. szeptember (százalék)	2023. szeptember/ 2023. augusztus (százalék)
Nyerstej	221,6	156,5	163,5	73,8	104,5

Megjegyzés: Az ár az áfát és a szállítási költséget nem tartalmazza. A témában a következő friss adatokat a NAK 46. heti Piaci és Árinformációk kiadványában találja.

Forrás: AKI PÁIR (a legfrissebb adatokért kattintson a linkre: <https://pair.aki.gov.hu>)

# TEJELŐ TEHÉN

## A folyadéktej feldolgozóinak értékesítési ára Magyarországon (2022–2023)



Forrás: AKI PÁIR (a legfrissebb adatokért kattintson a linkre: <https://pair.aki.gov.hu>)

## A folyadéktej feldolgozóinak értékesítési árának változása Magyarországon (HUF/liter)

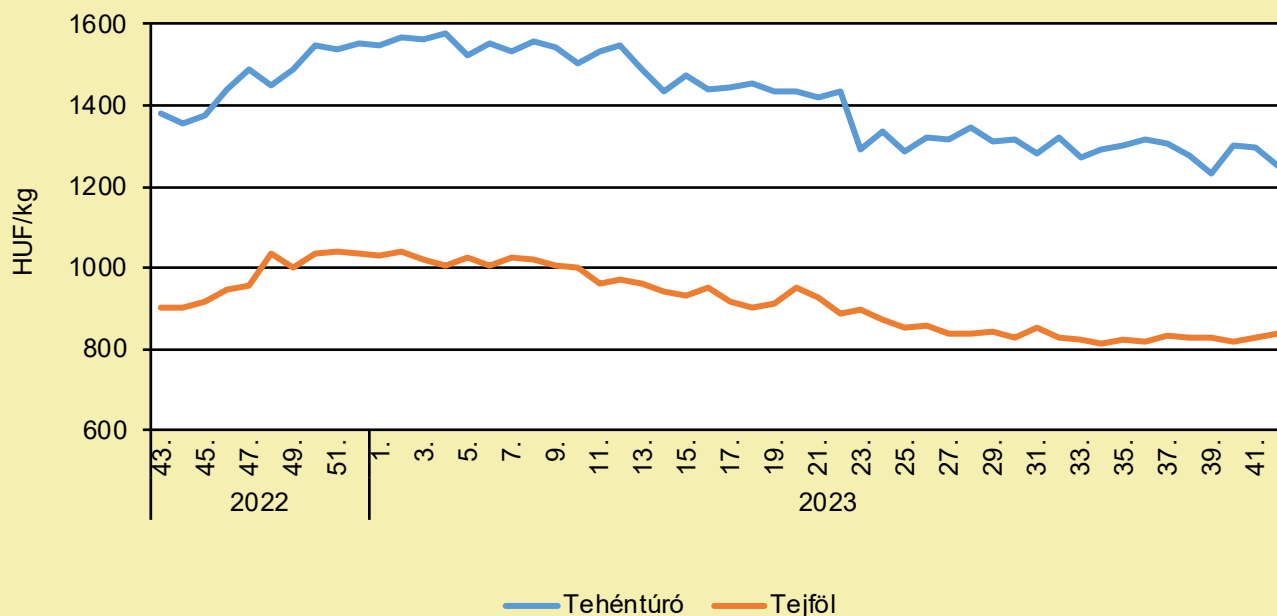
	2022. 42. hét	2023. 41. hét	2023. 42. hét	2023. 42. hét/ 2022. 42. hét (százalék)	2023. 42. hét/ 2023. 41. hét (százalék)
Tej, 2,8%-os, zacskós	324,7	315,6	318,4	98,1	100,9
Tej, 2,8%-os, dobozos	317,9	292,5	292,4	92,0	100,0
Tartós tej, 2,8%-os, dobozos	308,6	259,7	251,9	81,7	97,0
Tartós tej, 1,5%-os, dobozos	292,4	242,0	235,5	80,5	97,3

Megjegyzés: Az ár az áfát nem tartalmazza.

Forrás: AKI PÁIR (a legfrissebb adatokért kattintson a linkre: <https://pair.aki.gov.hu>)

# TEJELŐ TEHÉN

## A tehéntúró és a tejföl feldolgozó értékesítési ára Magyarországon (2022–2023)



Forrás: AKI PÁIR (a legfrissebb adatokért kattintson a linkre: <https://pair.aki.gov.hu>)

## A tehéntúró és a tejföl feldolgozó értékesítési árának változása Magyarországon (HUF/kg)

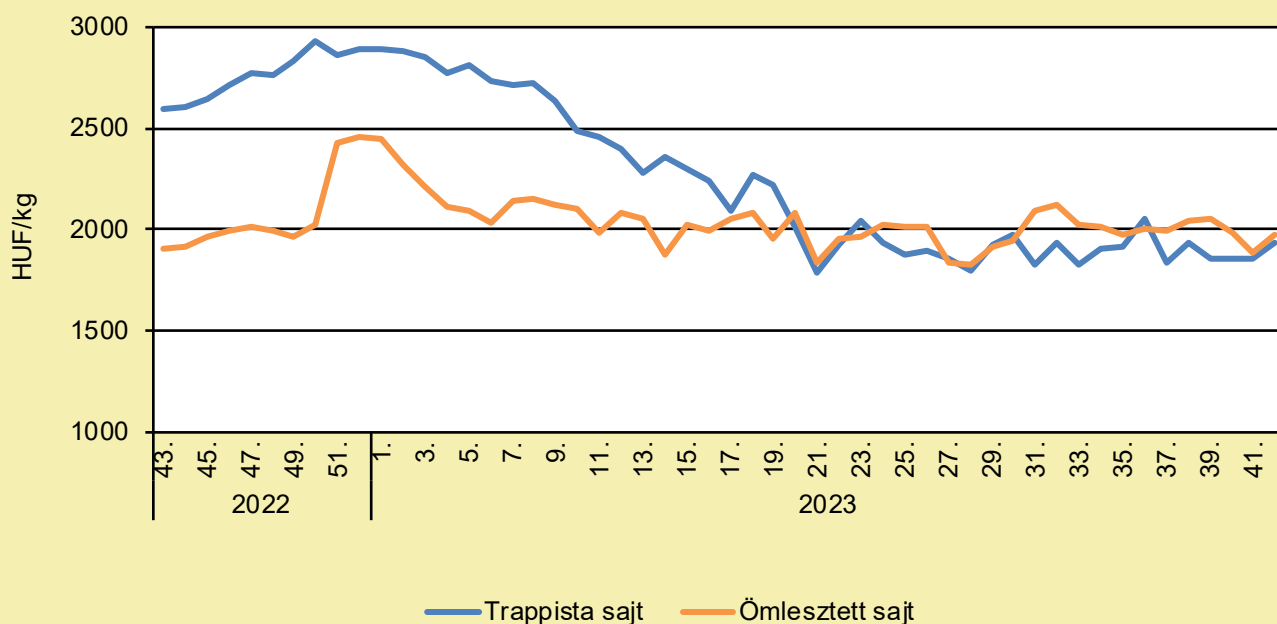
	2022. 42. hét	2023. 41. hét	2023. 42. hét	2023. 42. hét/ 2022. 42. hét (százalék)	2023. 42. hét/ 2023. 41. hét (százalék)
Tehéntúró	1 388,0	1 295,1	1 250,5	90,1	96,6
Tejföl	884,7	827,3	839,1	94,8	101,4

Megjegyzés: Az ár az áfát nem tartalmazza,

Forrás: AKI PÁIR (a legfrissebb adatokért kattintson a linkre: <https://pair.aki.gov.hu>)

# TEJELŐ TEHÉN

## A trappista és az ömlesztett sajt feldolgozó értékesítési ára Magyarországon (2022–2023)



Forrás: AKI PÁIR (a legfrissebb adatokért kattintson a linkre: <https://pair.aki.gov.hu>)

## A trappista és az ömlesztett sajt feldolgozó értékesítési árának változása Magyarországon (HUF/kg)

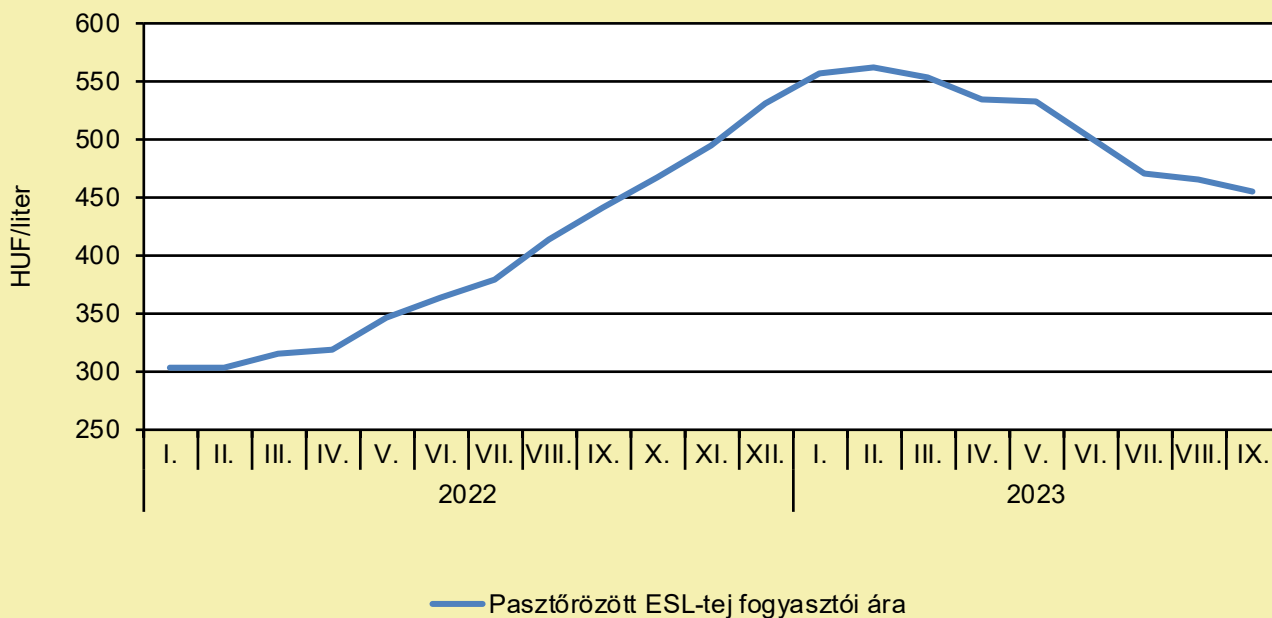
	2022. 42. hét	2023. 41. hét	2023. 42. hét	2023. 42. hét/ 2022. 42. hét (százalék)	2023. 42. hét/ 2023. 41. hét (százalék)
Trappista sajt	2 621,2	1 850,3	1 935,7	73,9	104,6
Ömlesztett sajt	1 929,8	1 883,8	1 977,2	102,5	105,0

Megjegyzés: Az ár az áfát nem tartalmazza.

Forrás: AKI PÁIR (a legfrissebb adatokért kattintson a linkre: <https://pair.aki.gov.hu>)

# TEJELŐ TEHÉN

## A pasztőrözött tej fogyasztói ára Magyarországon (2022–2023)



Forrás: KSH

## A pasztőrözött tej fogyasztói árának változása Magyarországon (HUF/liter)

	2022. szeptember	2023. augusztus	2023. szeptember	2023. szeptember/ 2022. szeptember (százalék)	2023. szeptember/ 2023. augusztus (százalék)
Pasztőrözött ESL-tej	441	465	455	103,2	97,8

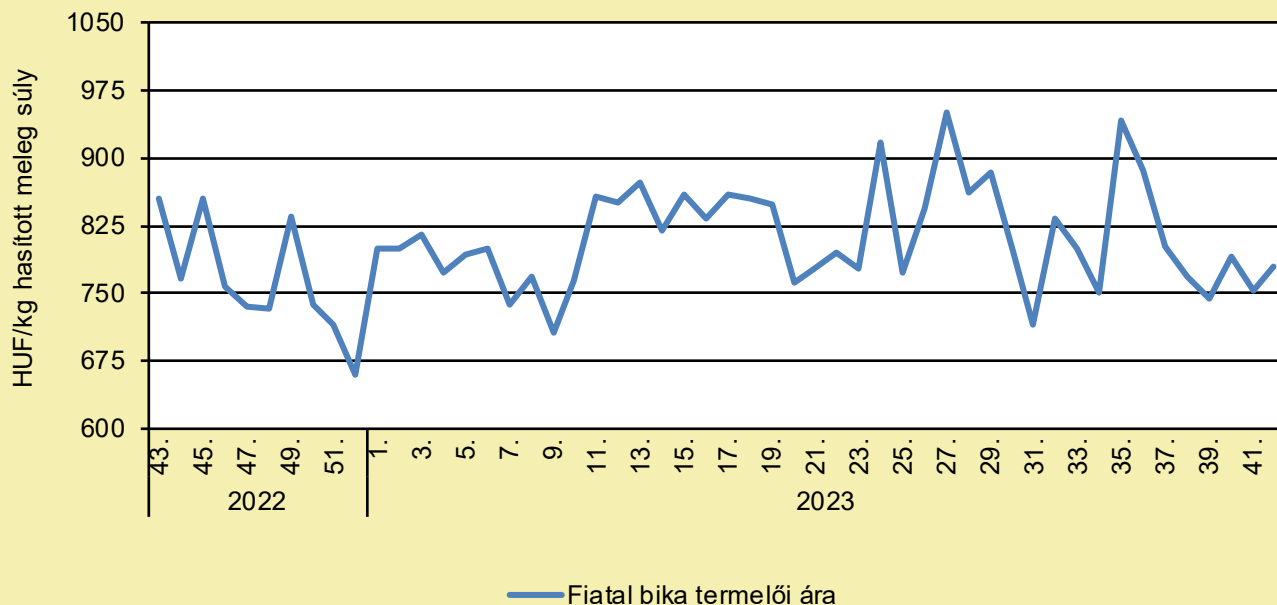
Megjegyzés: 2018. januártól a 2,8% zsírtartalmú pasztőrözött ESL-tej (hosszanfriss tej) fogyasztói ára kerül megfigyelésre. Az ár az áfát tartalmazza. A témában friss adatokat a NAK 45. heti Piaci és Árinformációk kiadványában talál.

Forrás: KSH



# HÚSMARHA

## A fiatal bika termelői ára Magyarországon (2022–2023)



Forrás: AKI PÁIR (a legfrissebb adatokért kattintson a linkre: <https://pair.aki.gov.hu>)

## A fiatal bika termelői árának változása Magyarországon (HUF/kg hasított meleg súly)

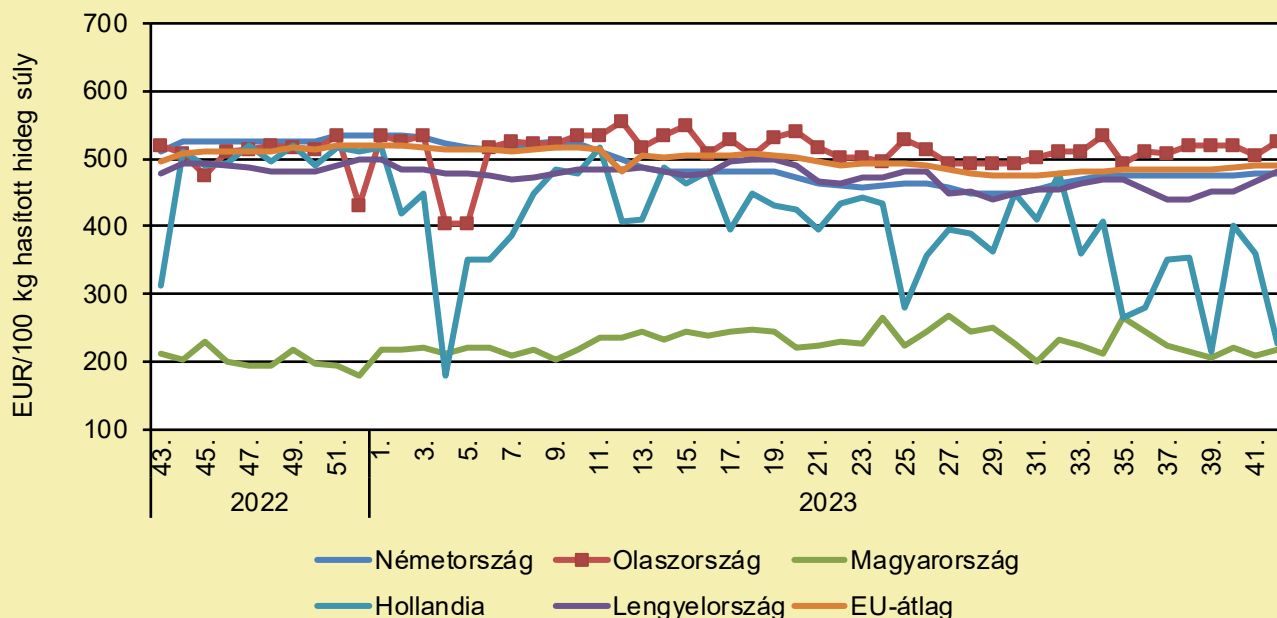
	2022. 42. hét	2023. 41. hét	2023. 42. hét	2023. 42. hét/ 2022. 42. hét (százalék)	2023. 42. hét/ 2023. 41. hét (százalék)
Fiatal bika	791,3	752,0	780,6	98,6	103,8

Megjegyzés: Az ár az áfát és a szállítási költséget nem tartalmazza.

Forrás: AKI PÁIR (a legfrissebb adatokért kattintson a linkre: <https://pair.aki.gov.hu>)

# HÚSMARHA

## A fiatal bika vágóhídi belépési ára Magyarországon és a fiatal bika „R3” vágóhídi belépési ára az EU-ban (2022–2023)



Forrás: Európai Bizottság

## A fiatal bika vágóhídi belépési árának változása Magyarországon és az EU-ban (EUR/100 kg hasított hideg súly)

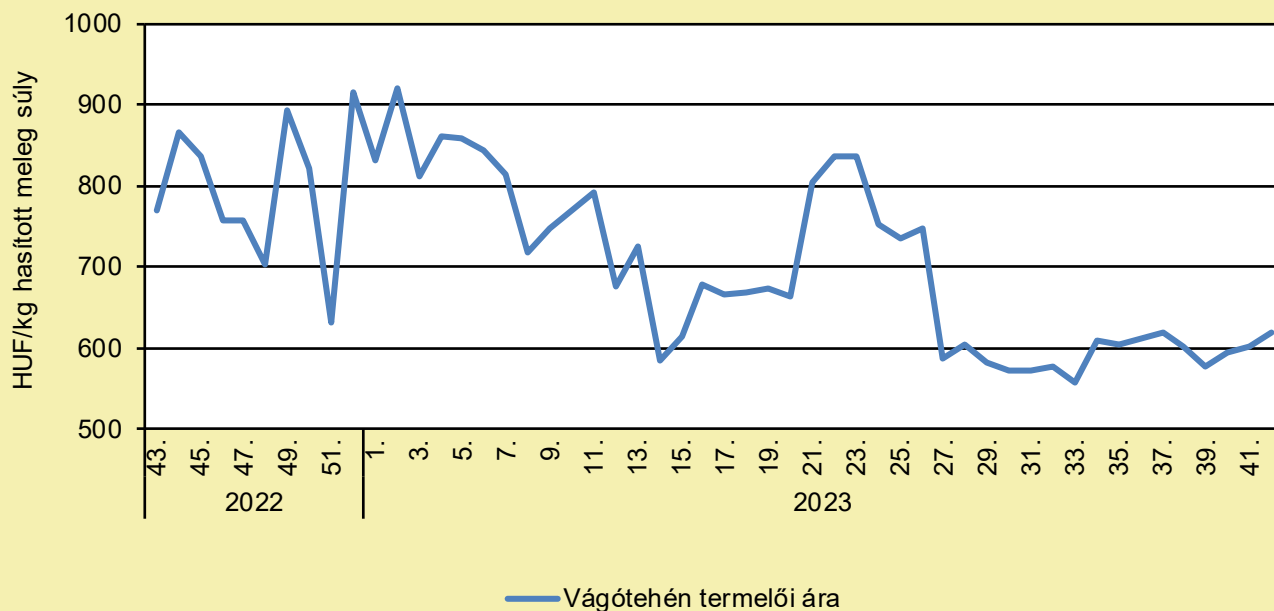
	2022. 42. hét	2023. 41. hét	2023. 42. hét	2023. 42. hét/ 2022. 42. hét (százalék)	2023. 42. hét/ 2023. 41. hét (százalék)
Németország	518,4	477,6	478,7	92,3	100,2
Olaszország	466,5	503,6	527,0	113,0	104,6
Magyarország	205,1	210,5	219,2	106,9	104,2
Hollandia	497,0	359,0	228,0	45,9	63,5
Lengyelország	475,2	465,1	479,9	101,0	103,2
EU	502,0	488,6	489,0	97,4	100,1

Megjegyzés: Az ár a szállítási költséget tartalmazza, az áfát nem.

Forrás: Európai Bizottság

# HÚSMARHA

## A vágótehén termelői ára Magyarországon (2022–2023)



Forrás: AKI PÁIR (a legfrissebb adatokért kattintson a linkre: <https://pair.aki.gov.hu>)

## A vágótehén termelői árának változása Magyarországon (HUF/kg hasított meleg súly)

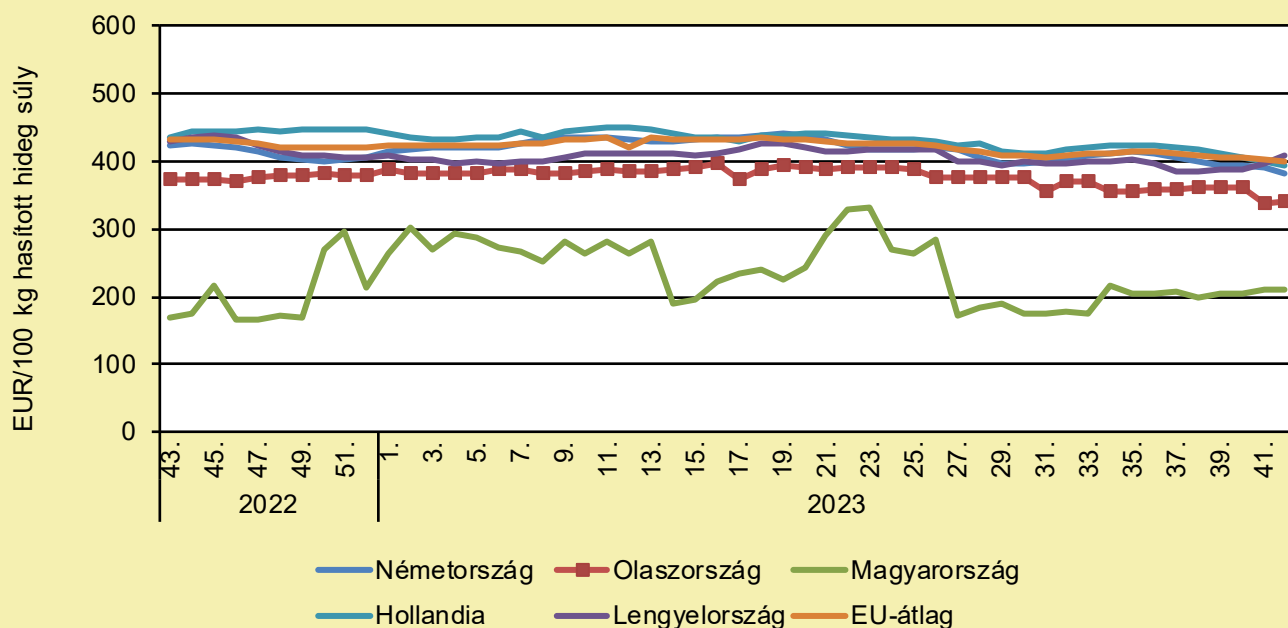
	2022. 42. hét	2023. 41. hét	2023. 42. hét	2023. 42. hét/ 2022. 42. hét (százalék)	2023. 42. hét/ 2023. 41. hét (százalék)
Vágótehén	790,5	602,0	619,0	78,3	102,8

Megjegyzés: Az ár az áfát és a szállítási költséget nem tartalmazza.

Forrás: AKI PÁIR (a legfrissebb adatokért kattintson a linkre: <https://pair.aki.gov.hu>)

# HÚSMARHA

## A vágótehen „O3” vágóhídi belépési ára Magyarországon és az EU-ban (2022–2023)



Forrás: Európai Bizottság

## A vágótehen „O3” vágóhídi belépési árának változása Magyarországon és az EU-ban (EUR/100 kg hasított hideg súly)

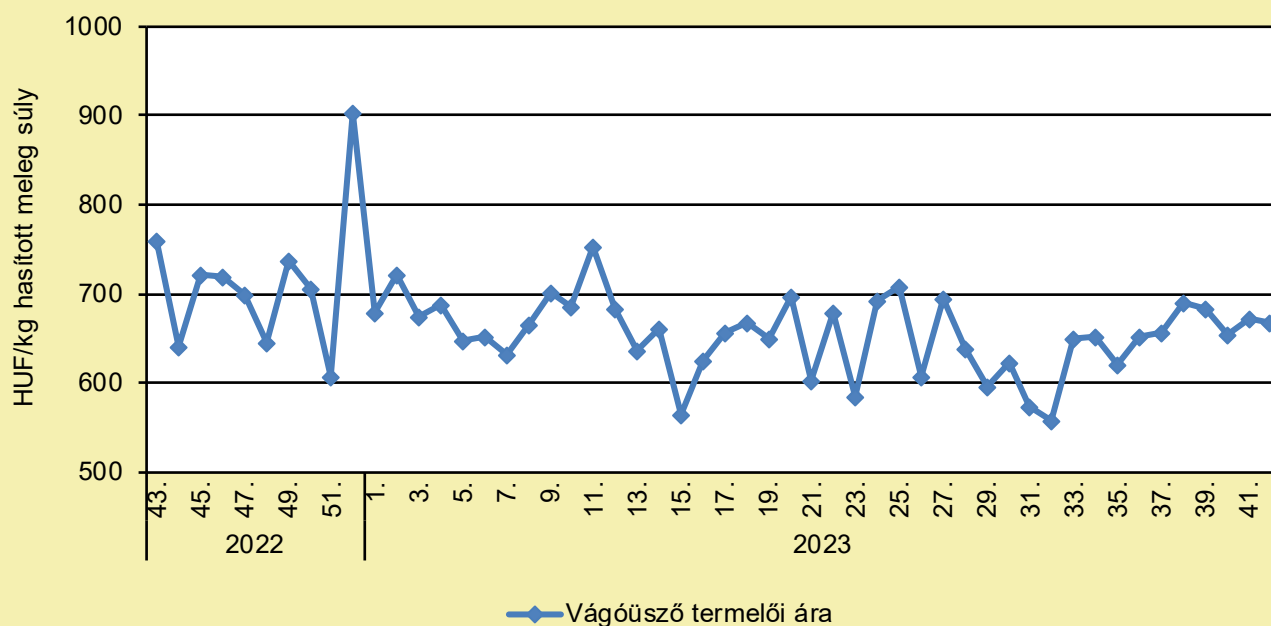
	2022. 42. hét	2023. 41. hét	2023. 42. hét	2023. 42. hét/ 2022. 42. hét (százalék)	2023. 42. hét/ 2023. 41. hét (százalék)
Németország	423,0	390,9	381,2	90,1	97,5
Olaszország	373,5	338,2	339,7	90,9	100,4
Magyarország	279,9	209,9	211,2	75,5	100,6
Hollandia	435,0	401,0	394,0	90,6	98,3
Lengyelország	424,9	396,5	408,5	96,1	103,0
EU	431,2	401,4	398,9	92,5	99,4

Megjegyzés: Az ár a szállítási költséget tartalmazza, az áfát nem.

Forrás: Európai Bizottság

# HÚSMARHA

## A vágóüsző termelői ára Magyarországon (2022–2023)



Forrás: AKI PÁIR (a legfrissebb adatokért kattintson a linkre: <https://pair.aki.gov.hu>)

## A vágóüsző termelői árának változása Magyarországon (HUF/kg hasított meleg súly)

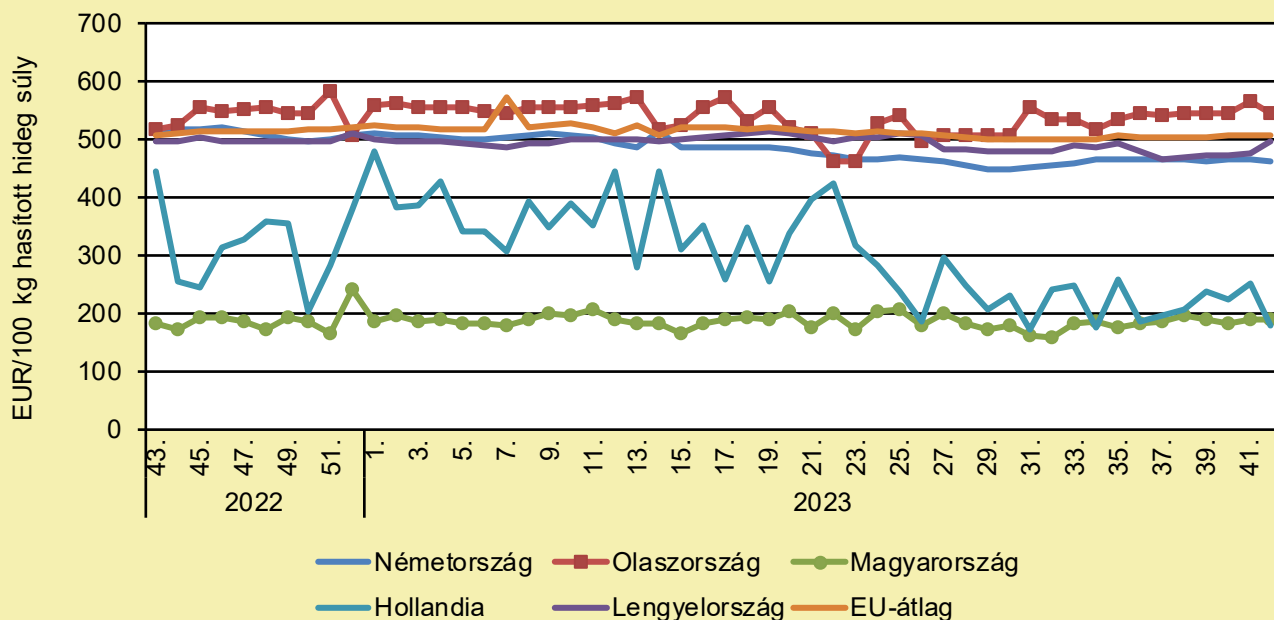
	2022. 42. hét	2023. 41. hét	2023. 42. hét	2023. 42. hét/ 2022. 42. hét (százalék)	2023. 42. hét/ 2023. 41. hét (százalék)
Vágóüsző	609,4	672,1	667,8	109,6	99,4

Megjegyzés: A termelői ár az áfát és a szállítási költséget nem tartalmazza.

Forrás: AKI PÁIR (a legfrissebb adatokért kattintson a linkre: <https://pair.aki.gov.hu>)

# HÚSMARHA

## A vágóüsző vágóhídi belépési ára Magyarországon és a vágóüsző „R3” vágóhídi belépési ára az EU-ban (2022–2023)



Forrás: Európai Bizottság

## A vágóüsző vágóhídi belépési árának változása Magyarországon és az EU-ban (EUR/100 kg hasított hideg súly)

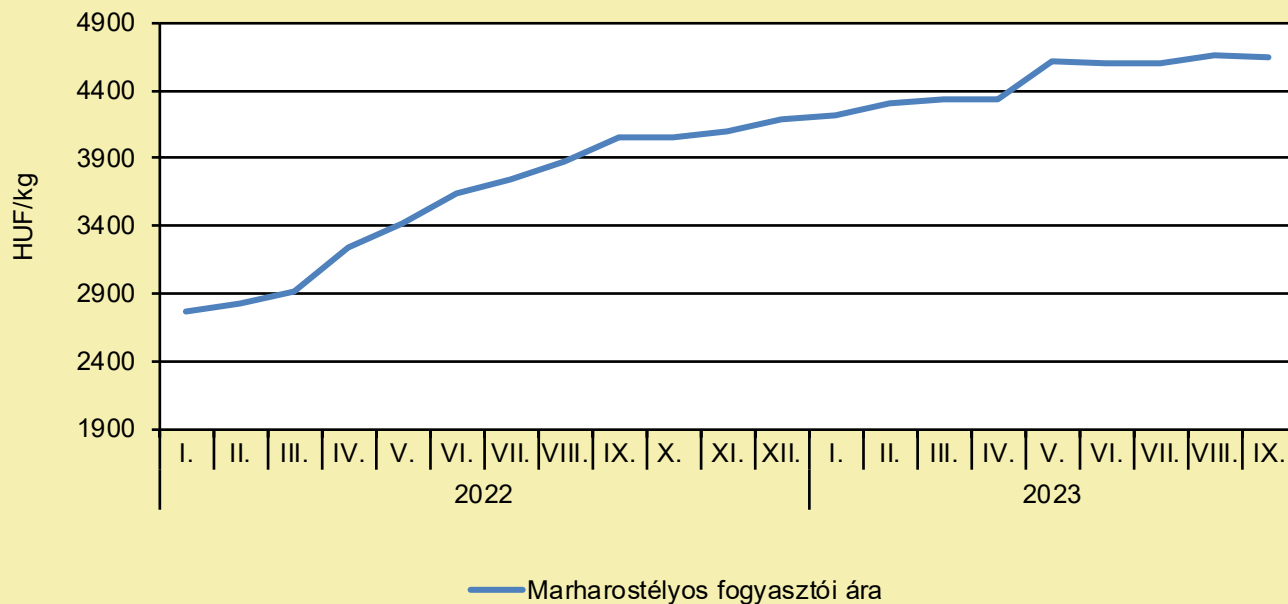
	2022. 42. hét	2023. 41. hét	2023. 42. hét	2023. 42. hét/ 2022. 42. hét (százalék)	2023. 42. hét/ 2023. 41. hét (százalék)
Németország	515,0	466,6	462,8	89,9	99,2
Olaszország	472,3	565,7	543,9	115,1	96,1
Magyarország	160,3	189,4	189,3	118,1	100,0
Hollandia	245,0	251,0	181,0	73,9	72,1
Lengyelország	487,0	478,0	496,0	101,8	103,8
EU	507,7	506,8	507,7	100,0	100,2

Megjegyzés: Az ár a szállítási költséget tartalmazza, az áfát nem.

Forrás: Európai Bizottság

# HÚSMARHA

## A marharostélyos fogyasztói ára Magyarországon (2022–2023)



Forrás: KSH

## A marharostélyos fogyasztói árának változása Magyarországon (HUF/kg)

	2022. szeptember	2023. augusztus	2023. szeptember	2023. szeptember/ 2022. szeptember (százalék)	2023. szeptember/ 2023. augusztus/ (százalék)
Marharostélyos	4 050	4 660	4 650	114,8	99,8

Megjegyzés: Az ár az áfát tartalmazza. A témában a következő friss adatokat a NAK 45. heti Piaci és Árinformációk kiadványában találja.

Forrás: KSH

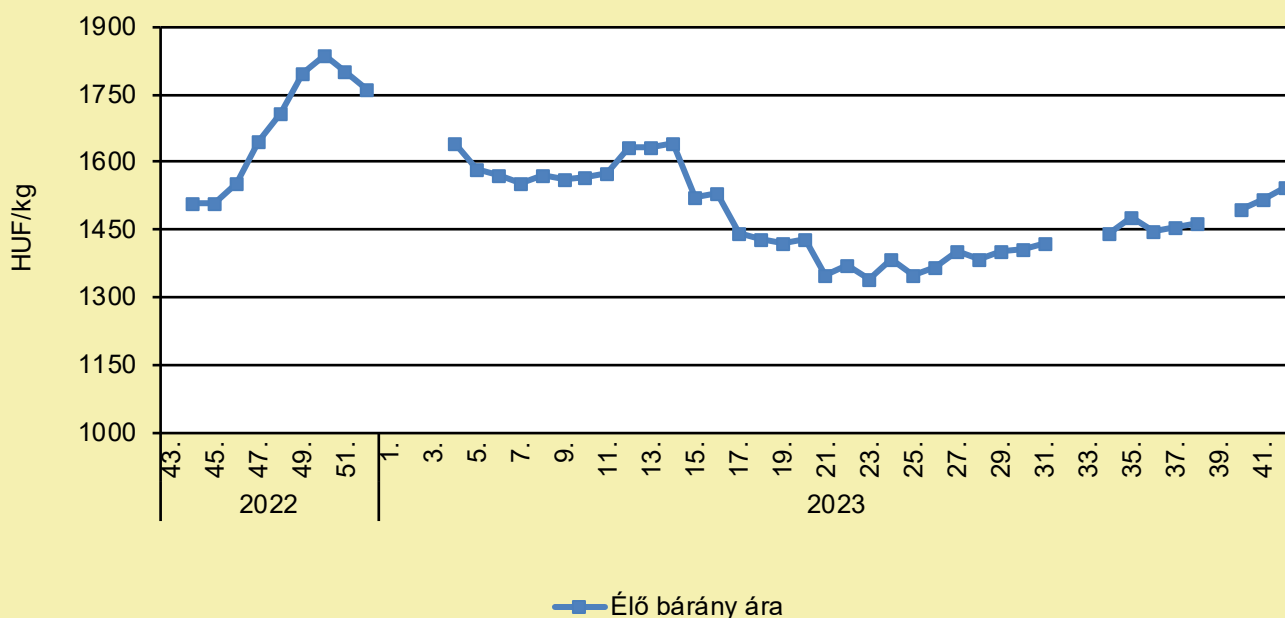
# JUH ÉS KECSKE

## ÍGY TERMELHET BEVÉTELT AZ ELADHATATLAN GYAPJÚD

(agroinform.hu, október 30.)

A gyengébb minőségű gyapjú újszerű hasznosításáról ír a Magyar Juhászat és Kecsketenyésztés című szakmai folyóirat. A Juh és Kecske Ágazatért Egyesület lapjában olvasható cikk szerint a minőségi gyapjúból készült ruhák a luxus kategóriába tartoznak, amelynek megvan a vevőköre, ellenben a kevésbé jó minőségre nincs kereslet. Jogszabályi besorolása alapján állati eredetű melléktermék – és manapság a legtöbb gazda így is tekint rá –, olyan „szükséges rossz”, amire csak költeni kell az évente szükséges nyírás kapcsán, de hasznot nem hoz. Újabban viszont a ruhaipari felhasználáson kívül kezdik felfedezni a gyapjú egyéb felhasználási módjait, ami a jövőben talán mégis lehetőséget adhat a gyapjúnak, hogy hasznot hozzon a juhtartóknak. A cikk folytatása [itt olvasható](#).

### Az élő bárány termelői ára Magyarországon (2022–2023)



Forrás: AKI PÁIR (a legfrissebb adatokért kattintson a linkre: <https://pair.aki.gov.hu>)

### Az élő bárány termelői árának változása Magyarországon (HUF/kg)

	2022. 42. hét	2023. 41. hét	2023. 42. hét	2023. 42. hét/ 2022. 42. hét (százalék)	2023. 42. hét/ 2023. 41. hét (százalék)
Élő bárány	1 439,2	1 516,2	1 542,7	107,2	101,7

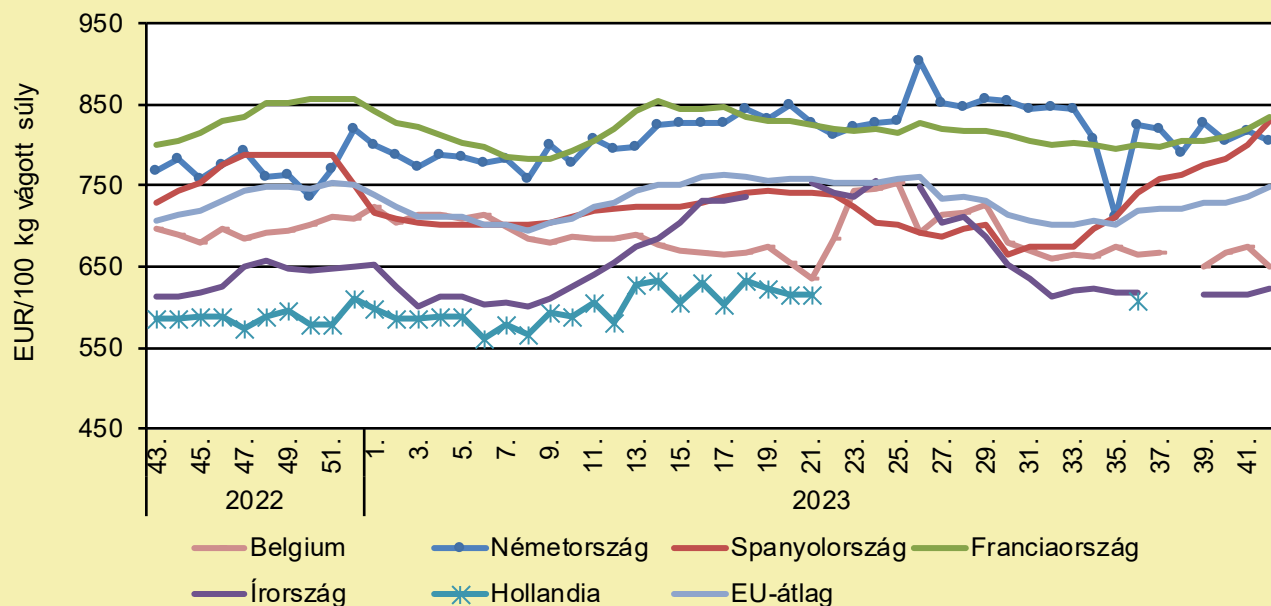
Megjegyzés: A termelői ár az áfát és a szállítási költséget nem tartalmazza.

Forrás: AKI PÁIR (a legfrissebb adatokért kattintson a linkre: <https://pair.aki.gov.hu>)



# JUH ÉS KECSKE

## A nehéz bárány termelői ára Nyugat- és Dél-Európában (2022–2023)



Forrás: Európai Bizottság

## A nehéz bárány termelői árának változása Nyugat- és Dél-Európában (EUR/100 kg vágott súly)

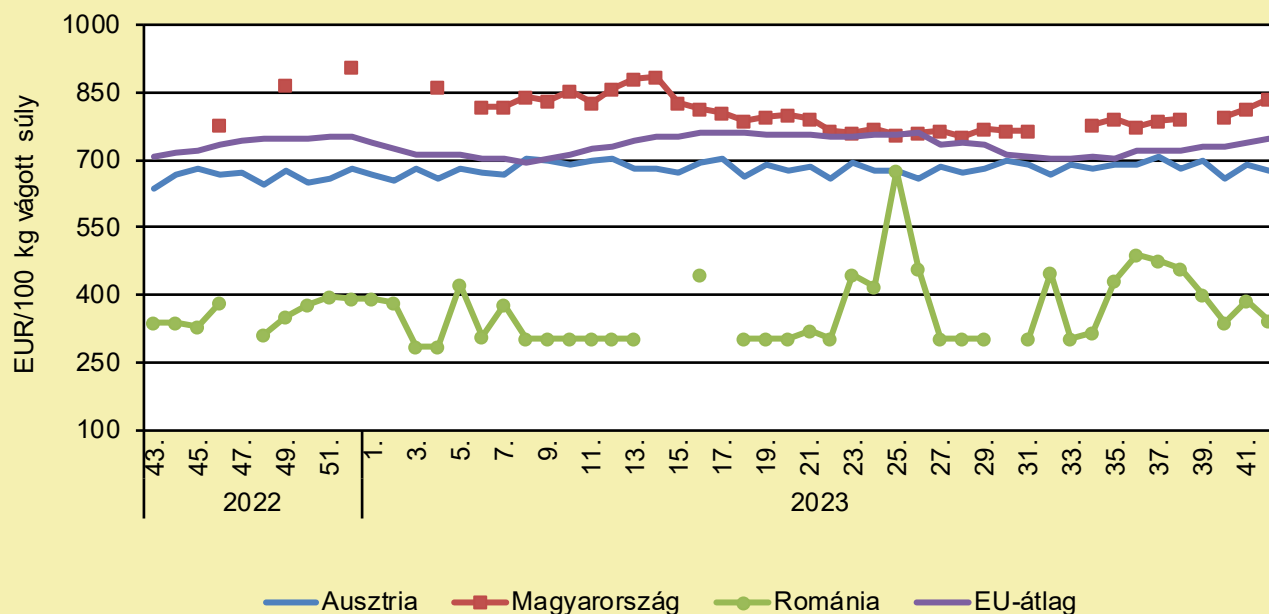
	2022. 42. hét	2023. 41. hét	2023. 42. hét	2023. 42. hét/ 2022. 42. hét százalék	2023. 42. hét/ 2023. 41. hét százalék
Belgium	699,5	674,4	649,4	92,8	96,3
Németország	799,6	818,0	806,0	100,8	98,5
Spanyolország	727,2	799,3	829,4	114,1	103,8
Franciaország	796,0	820,0	834,0	104,8	101,7
Írország	613,3	616,6	623,5	101,7	101,1
Hollandia	578,2	–	–	–	–
EU	706,3	737,4	748,4	106,0	101,5

Megjegyzés: Az ár a szállítási költséget tartalmazza, az áfát nem.

Forrás: Európai Bizottság

# JUH ÉS KECSKE

## A nehéz bárány termelői ára Közép-Európában (2022–2023)



Forrás: Európai Bizottság

## A nehéz bárány termelői ára Közép-Európában (EUR/100 kg vágott súly)

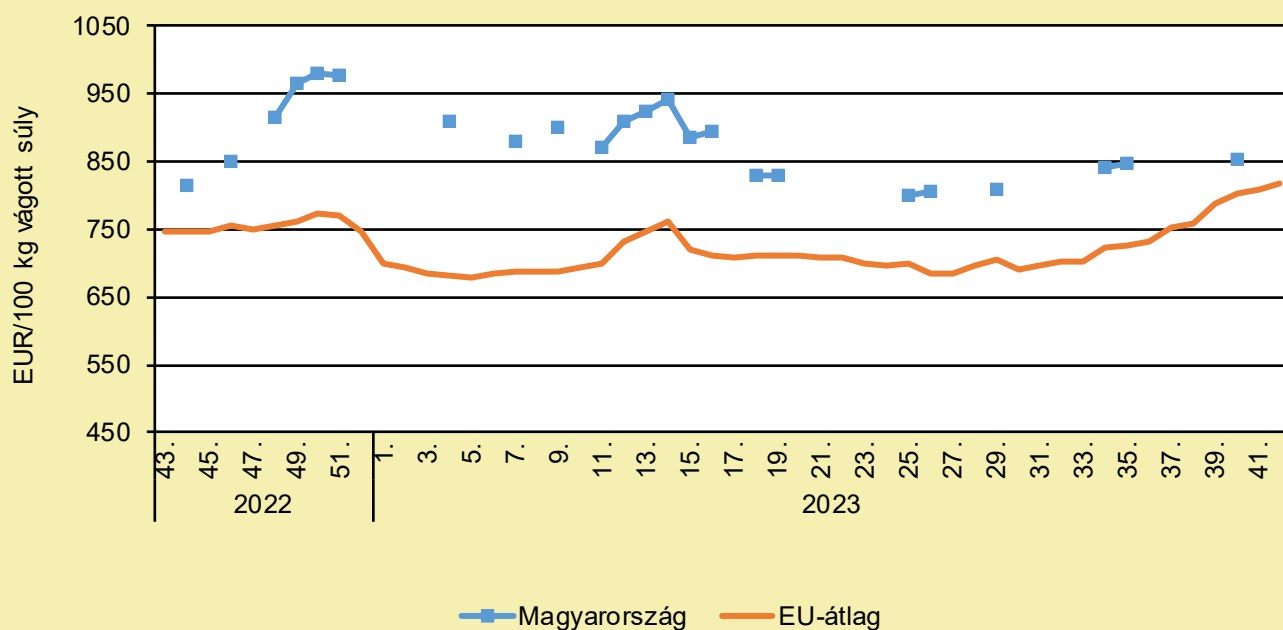
	2022. 42. hét	2023. 41. hét	2023. 42. hét	2023. 42. hét/ 2022. 42. hét (százalék)	2023. 42. hét/ 2023. 41. hét (százalék)
Ausztria	665,0	688,0	676,0	101,7	98,3
Magyarország	717,2	814,6	836,6	116,6	102,7
Románia	311,6	387,4	345,0	110,7	89,1
EU	706,3	737,4	748,4	106,0	101,5

Megjegyzés: Az ár a szállítási költséget tartalmazza, az áfát nem.

Forrás: Európai Bizottság

# JUH ÉS KECSKE

## A könnyű bárány termelői ára Magyarországon és az EU-ban (2022–2023)



Forrás: Európai Bizottság

## A könnyű bárány termelői árának változása Magyarországon és az EU-ban (EUR/100 kg vágott súly)

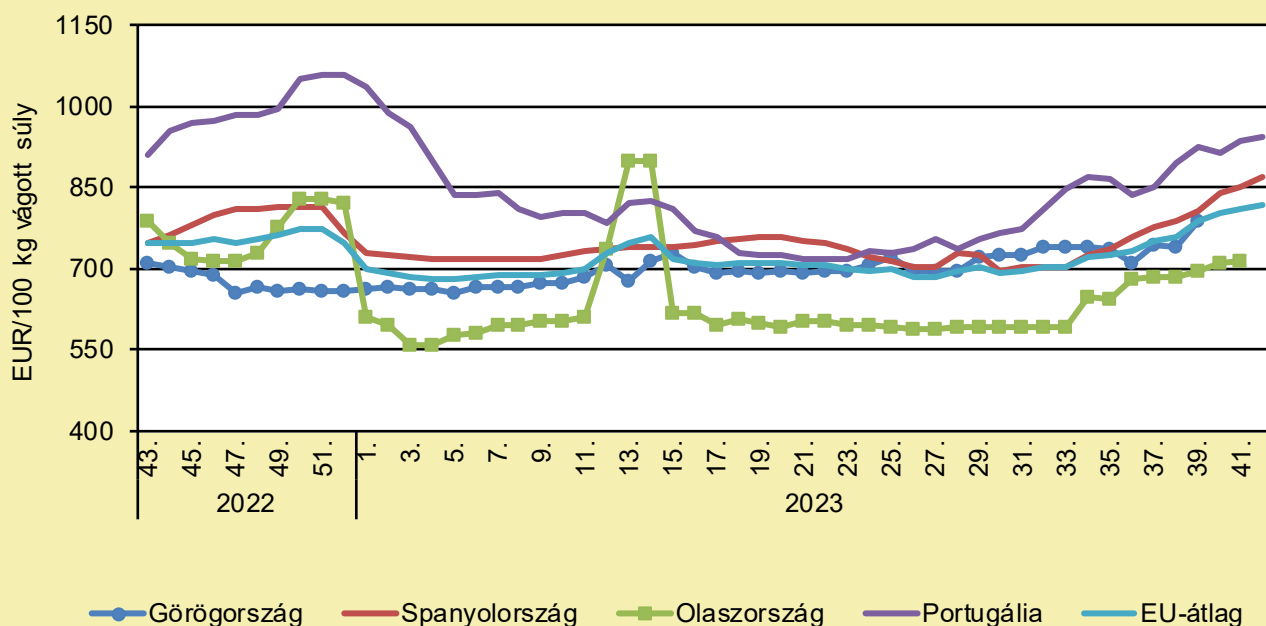
	2022. 42. hét	2023. 41. hét	2023. 42. hét	2023. 42. hét/ 2022. 42. hét százalék	2023. 42. hét/ 2023. 41. hét százalék
Magyarország	–	–	–	–	–
EU	742,0	808,9	817,7	110,2	101,1

Megjegyzés: Az ár a szállítási költséget tartalmazza, az áfát nem.

Forrás: Európai Bizottság

# JUH ÉS KECSKE

## A könnyű bárány termelői ára Nyugat- és Dél-Európában (2022–2023)



Forrás: Európai Bizottság

## A könnyű bárány termelői árának változása Nyugat- és Dél-Európában (EUR/100 kg vágott súly)

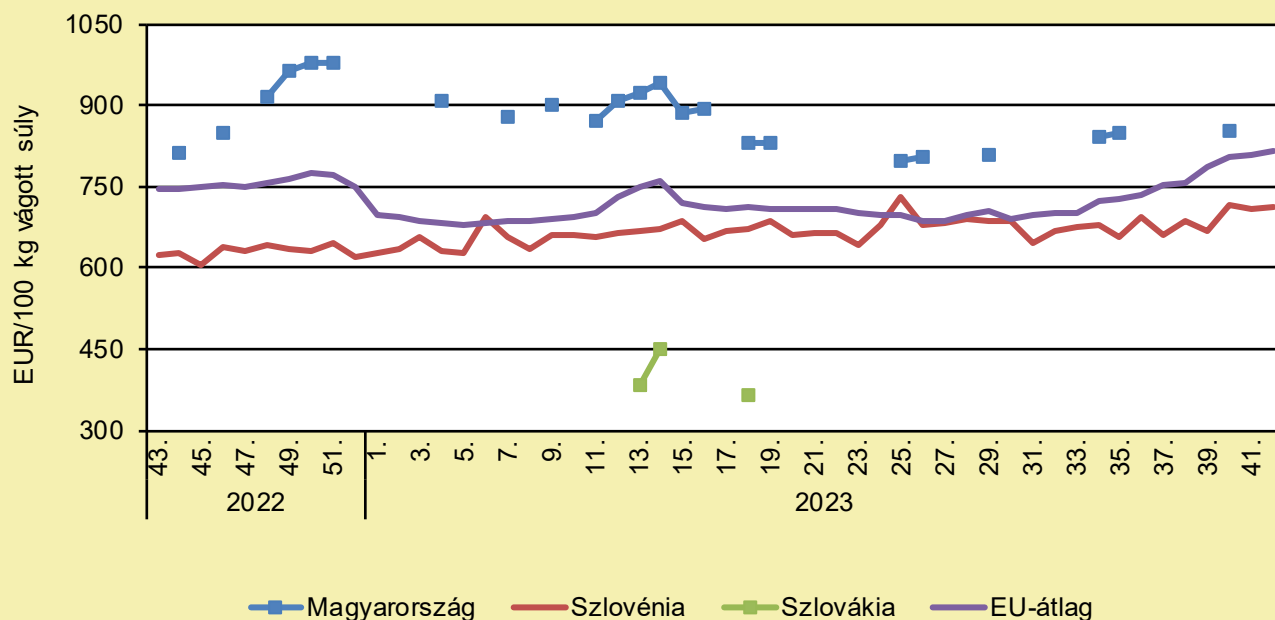
	2022. 42. hét	2023. 41. hét	2023. 42. hét	2023. 42. hét/ 2022. 42. hét százalék	2023. 42. hét/ 2023. 41. hét százalék
Görögország	716,3	–	–	–	–
Spanyolország	741,7	851,0	869,1	117,2	102,1
Olaszország	770,0	715,0	–	–	–
Portugália	872,5	937,0	943,5	108,1	100,7
EU	742,0	808,9	817,7	110,2	101,1

Megjegyzés: Az ár a szállítási költséget tartalmazza, az áfát nem.

Forrás: Európai Bizottság

# JUH ÉS KECSKE

## A könnyű bárány termelői ára Közép-Európában (2022–2023)



Forrás: Európai Bizottság

## A könnyű bárány termelői árának változása Közép-Európában (EUR/100 kg vágott súly)

	2022. 42. hét	2023. 41. hét	2023. 42. hét	2023. 42. hét/ 2022. 42. hét százalék	2023. 42. hét/ 2023. 41. hét százalék
Magyarország	–	–	–	–	–
Szlovénia	617,1	707,7	710,9	115,2	100,5
Szlovákia	–	–	–	–	–
EU	742,0	808,9	817,7	110,2	101,1

Megjegyzés: Az ár a szállítási költséget tartalmazza, az áfát nem.

Forrás: Európai Bizottság

# TAKARMÁNYIPAR

## ÍGY KÉSZÜLT A KIHÍVÁSOKKAL TELI ÉV DÍJNYERTES KUKORICASILÁZSA

(agrotrend.hu/Állattenyésztési Teljesítményvizsgáló Kft., október 26.)

Az „Év kukoricaszilázsa 2022” díj átadására a Szarvasmarha-ágazati Szemináriumon került sor Szolnokon. A díj alapját képező vizsgálati eredmények az ÁT Kft. Takarmányanalitikai Laboratóriumába érkező 519 minta vonatkoznak, és a 2022.09.01.–2023.05.30. közötti időszakot ölelték fel. Az „Év kukoricaszilázsa 2022” példaértékű díját a Nagymágocsi Farmer Kft. nyerte el, amely a Greenman Silage élőflórás takarmánytartósítóval készült. Az aszály és a kiszámíthatatlan időjárás sok kihívást jelent a mezőgazdasági vállalkozások számára, különösen a szilázskészítés tekintetében. Azonban a Nagymogácsi Farmer Kft. bebizonyította, hogy a megfelelő szaktudással, felszereléssel és termékekkel a minőségi szilázs előállítása még ilyen körülmények között is kivitelezhető. A 2022-es év kihívásai jelentősen befolyásolták a betakarítható területet. A tervezett 100 hektárról végül 80 hektáron tudtak kukoricát betakarítani. Az aszály okozta nehézségek ellenére a Nagymogácsi Farmer Kft. a folyamatos öntözésre helyezte a hangsúlyt, és ez volt a kulcsa a sikeres szilázskészítésnek. Az értékelés során a 30–40% közötti szárazanyagtartalmú, 70%-ot meghaladó CSPS-értékű, 30%-ot megközelítő vagy azt meghaladó keményítőtartalmú és jól erjedt szilázsokat rangsorolták. A mintáknak mindössze a 58%-a esett 30–40% szárazanyagtartományba. Ezen belül 17% volt olyan minta, mely elérte a 70%-os CSPS-értéket. A további leválogatás után, azon minták, melyek 30–40% szárazanyagtartalmúak voltak, 70% feletti CSPS-értékkel, de keményítőtartalmuk meghaladta a 30%-ot, már csak 4%-ot tettek ki a teljes mintaszámra vonatkoztatva.

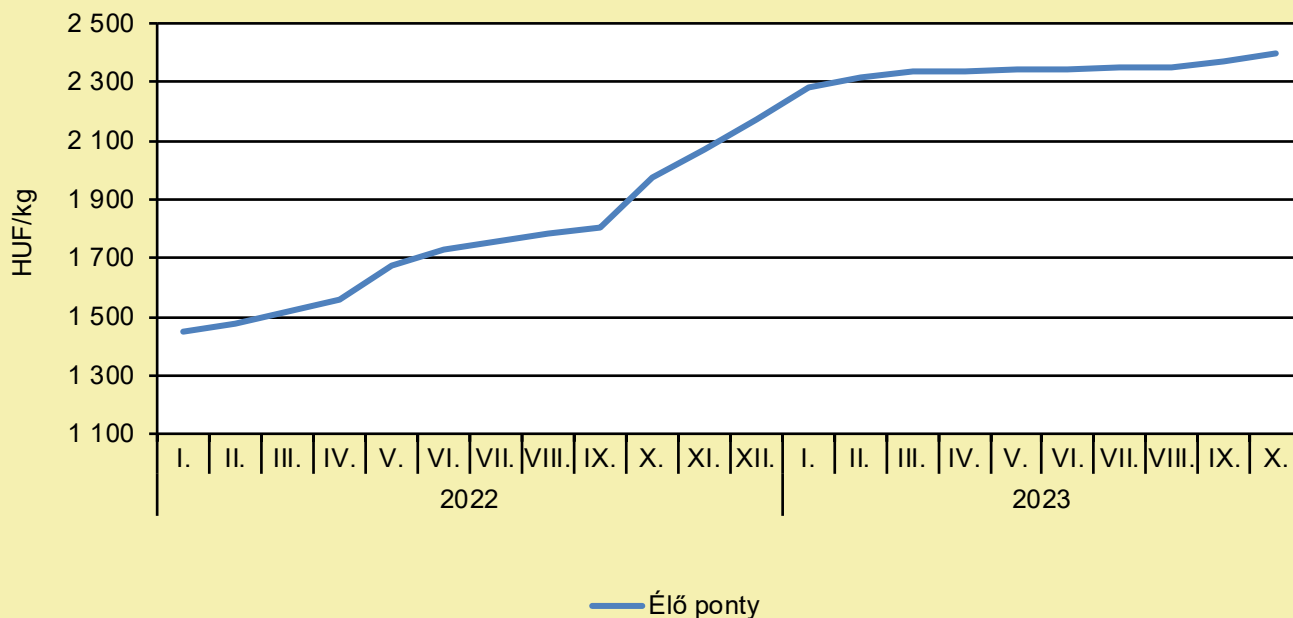
## ÚJ ÜZEMET ADOTT ÁT A NAGY MAGYAR TAKARMÁNYGYÁRTÓ SZALKSZENTMÁRTONON

(agrarszektor.hu, október 27.)

Nedves fermentációs üzem és laboratóriumot adott át az Agrofeed Kft. Szalkszentmártonon. A projekt a vállalat által vezetett konzorciummal, kiemelten pedig a Szent István Egyetemmel közösen valósul meg, és mintegy 747 millió forint állami támogatásban részesült. Csitkovics Tibor, az Agrofeed Kft. ügyvezetője elmondta, hogy a vállalat a projekthez mintegy 450 millió forint saját tőkével járult hozzá. A fejlesztés részeként az új laboratórium 2022-ben készült el, ezt követően a vállalat a GINOP-2.2.1-18-2020-00024 azonosítószámú pályázat keretén belül korszerűsítette és bővítette eszközparkját. A labort a Nemzeti Élelmiszerlánc-biztonsági Hivatal (Nébih) 2023 nyarán vette nyilvántartásba. A három éven át tartó projekt célja egy olyan speciális nedves fermentációs eljárás meghonosítása és továbbfejlesztése volt, amellyel a kevésbé értékes takarmány-alapanyagok tartósítása és feltárása végezhető el. A kifejlesztett végtermék takarmányozási és piaci értéke jelentősen, akár 20-40%-kal növekszik, és jóval értékesebb a kiindulási anyagokhoz képest. A fermentált alapanyagok alkalmazása a jövőben nagy segítséget nyújthat a készta-karmány gyártóknak, valamint a nagy- és kisüzemi állattartó telepeknek is.

# HALÁSZAT

## Az élő ponty fogyasztói átlagárának alakulása Magyarországon (2022–2023)



Forrás: AKI

## Néhány haltermék fogyasztói átlagárának alakulása Magyarországon (HUF/kg)

	2022. október	2023. szeptember	2023. október	2023. október/ 2022. október (százalék)	2023. október/ 2023. szeptember (százalék)
Élő ponty	1 974	2 370	2 395	121,3	101,1
Pontyszelet	3 380	3 871	3 871	114,5	100,0
Bőrös afrikai harcsafilé	3 961	4 501	4 525	114,2	100,5
Busatörzs	1 956	2 438	2 460	125,8	100,9
Busaszelet	1 938	2 423	2 425	125,1	100,1
Lazacfilé	8 222	8 789	8 789	106,9	100,0

Megjegyzés: A témában a következő friss adatokat a NAK 48. heti Piaci és Árinformációk kiadványában találja.

Forrás: AKI

# HALÁSZAT

## LERÁNTOTTA A LEPLET A SZAKEMBER: EZEN MÚLIK A PONTY ÁRA KARÁCSONYKOR

([agrarszektor.hu](http://agrarszektor.hu), október 27.)

A hazai tógazdaságokban is elkezdődtek a lehalászások és a tavalyi aszályos év után idén egy jobb évet zárhatnak a haltermelők – mondta Lévai Ferenc, a Magyar Akvakultúra és Halászati Szakmaközi Szervezet (MA-HAL) szóvivője. A szakember szerint a tavalyi eredménynél körülbelül 15-20 százalékkal nagyobb haltermésre számíthatunk idén. A horgászpiacon a MOHOSZ-szal egyeztetve, a tavaszi és nyári nettó 1700 forintos tóparti átadási ár lement 1300 forintra, érzékelve azt, hogy az olcsóbbá váló tartási és takarmányozási körülményeket valahol nekik is vissza kell adni az árakban. A karácsonyi időszakban kerül értékesítésre a magyar étkezési haltermelés 40-50 százaléka. Egy kicsit tartanak attól – ahogy a fogyasztás szinte minden szegmensében –, hogy csökken majd az édesvízi hal iránti kereslet is. Az idei évben a ponty tóparti ára 13-15 százalékot csökkent és remélhetőleg karácsonykor a tavalyi árnál nem kell a fogyasztóknak sem többet fizetniük, de ez a kereskedők hozzáállásán is múlik, akik általában kitarjtják az árakat.

## EGYRE TÖBB ILYEN HAL VAN A BALATONBAN: ERRŐL JÓ, HA MINDENKI TUD

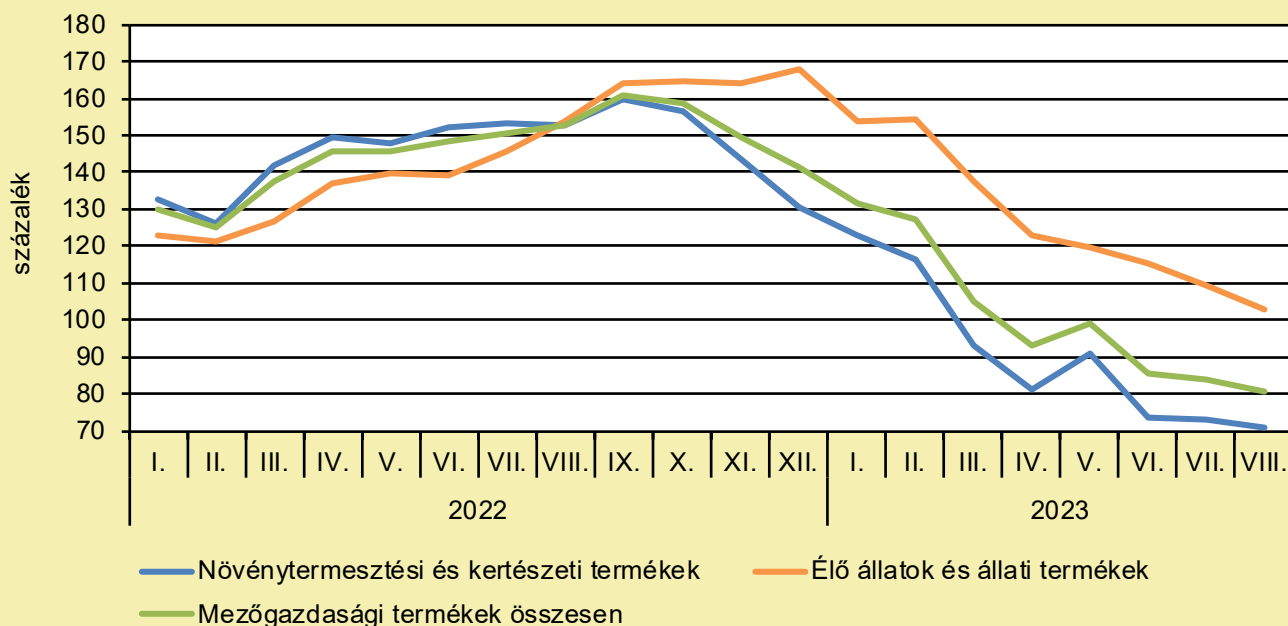
([agrarszektor.hu/balatonihal.hu](http://agrarszektor.hu/balatonihal.hu), október 26.)

Október 20-ig a Balatoni Halgazdálkodási Nonprofit Zrt. 151 578 kilogrammnyi hallal járult hozzá összesen a Balaton ökoszisztémájához a 300 ezer kilogrammos éves telepítési kötelezettségből. Az októberi hosszú hétvégén Zamárdiban, a Hethland Üdülő melletti partszakaszon 6640 kilogramm mennyiségű tükörpontyot telepítettek a Balatonba, de "balatoni sudár" és "varászlói tükörpontyok" is kerültek a tóba. Az ünnepi hétvége után csaknem 13 tonna háromnyaras ponty került a vízbe.



# AGRÁRÁGAZAT ÁLTALÁBAN

## A mezőgazdasági termelői árak alakulása (előző év azonos időszaka = 100 százalék)



Megjegyzés: A témában a következő friss adatokat a NAK 46. heti Piaci és Árinformációk kiadványában találja.  
Forrás: KSH-adatok alapján AKI-szerkesztés

## VPAKG2021- FIGYELJÜNK AZ ÜLTETVÉNYCSERÉRE

(NAK, október 27.)

A VPAKG2021 támogatás keretében is lehetőség van az ültetvénycserére (kivágásra és újratelepítésre) bizonyos feltételekkel. Megtehetjük a cserét tehát abban az esetben, ha az ültetvény kivágására a tárgyév október 1. napja után kerül sor és az ültetvény újratelepítése legkésőbb a tárgyév követő év március 31. napjáig megtörténik. Ügyelnünk kell arra, hogy az ültetvény kivágása és újratelepítése kizárólag a teljes kötelezettségvállalással érintett egybefüggő területen – azaz a teljes lemerített poligon egészén – lehetséges, továbbá a kivágott ültetvény és a telepíteni kívánt ültetvény ültetvénycsoportja nem térhet el egymástól, pl. alma helyett nem tehetünk cseresznyét. A Feltételelesség előírásrendszerében lévő Minimális talajborítottságra vonatkozó szabályok szerint (HMKÁ 6) lejtőszögtől függetlenül az ültetvény kivágása esetén a kivágás és az újratelepítés között gondoskodni kell a talajtakarásról – melyre a kultúrállapotban tartott spontán zöld növényi borítottság is megfelelő –, figyelembe véve az előkészítő munkálatokhoz szükséges indokolt időt is.

# AGRÁRÁGAZAT ÁLTALÁBAN

## AZ AGRÁRGAZDASÁGOK HARMADÁT NŐK VEZETIK

(magro.hu/AM, október 28.)

A nők kulcsszerepet játszanak a fenntartható és az élelmiszerbiztonságot is szavatoló mezőgazdaság kialakításában. A nemek közötti egyenlőtlenség azonban továbbra is jelen van ezen a téren – hangzott el az ENSZ Vidéki Nők Nemzetközi Napja alkalmából az Agrárminisztériumban megtartott rendezvényen. 2022-ben 53 ezer nő dolgozott a mezőgazdaságban, a 196 ezer gazdaság mintegy harmadát nők vezetik, köztük sok profi, közép- vagy nagyméretű gazdaságot.

## TUDDAD, HOGY EZEKEN A HELYEKEN TILOS A LEGELTETÉS?

(agroinform.hu/termeszeti.hu, október 29.)

Általában szeptember végén, október elején repül a nagytestű, impozáns megjelenésű éjjeli lepkefaj, a nagy szikibagoly lepke (*Gortyna borelii lunata*). A nagy szikibagoly fokozottan védett lepkefaj, természetvédelmi értéke 250 000 Ft, hernyójának kizárólagos hazai tápnövényéé, a sziki kocsordé pedig 5000 Ft. A nőtények erős kitinképződményük és tojócsövük segítségével egyszikű növényfajok hajtástengelyébe rakják petéiket, a pete telet át. Áprilisban-májusban a frissen kikelt lárvák a zsenge kocsordhajtásokon táplálkoznak, majd azok szárának belsejét fogyasztják július közepéig; akkor vándorolnak le a növények gyökérszónájába, és kezdik rágni a gyökereket. A lárvák augusztus végén, szeptember elején bebábozódnak, egy hónap után a lepkék rajzanak, majd a ciklus újra kezdetét veszi. A nagy szikibagoly élőhelye megegyezik tápnövényének élőhelyével. A faj védelmének kulcsa élőhelyeinek megóvása és az azokon végzett megfelelő természetvédelmi kezelés biztosítása. Ennek érdekében a természetvédelmi szakemberek folyamatosan egyeztetnek a sziki kocsordos élőhelyek területén gazdálkodókkal a megfelelő kezelés biztosításáról, például nem lehet legeltetni ezeken az élőhelyeken, a kocsordos foltok kaszálása pedig csak július 15. után megengedett. Hazánk kiemelt jelentőségű, ugyanis a lepke populációjának súlypontja itt található, a faj egyedül itt nincs végveszélyben.

## DÍJAT NYERT A „TEHETSZ MÉH TÖBBET!” KAMPÁNY

(agrarunio.hu, október 30.)

Az Egyesült Nemzetek Szervezete (ENSZ) Globális Fenntarthatósági Nagydíjat nyerte el a „Tehetsz méh többet!” kampány. Először nyerte el magyar program ezt a díjat és lett 2023-ban az ENSZ fenntartható fejlődési céljait legjobban támogató edukációs kampány a világon. Kiemelték, a „Tehetsz méh többet!” kezdeményezés Magyarország legnagyobb beporzódó programja. Célja, hogy ráirányítsa a figyelmet a méhek és más beporzók tömeges pusztulására, egyben javítsa a húszezer magyar család megélhetését biztosító méhészeti ágazat helyzetét, és ösztönözze a hazai mézfogyasztást. A Nemzetközi PR Szövetség szakmai zsűrije több száz pályázat közül a magyar programnak ítélte oda a Globális Fenntarthatósági Nagydíjat.

# ÉLELMISZERIPAR ÁLTALÁBAN

## KÖZEL ÖTVENEZREN LÁTOGATTAK KI AZ OMÉK-RA

(termekmix.hu, október 25.)

Lezárult a 81. Országos Mezőgazdasági és Élelmiszeripari Kiállítás és Vásár (OMÉK), amelyet két évente rendez az Agrárminisztérium által megbízott Agrármarketing Centrum. „Ahol életre kel a vidék” – ezzel a szlogennel hirdette a 81. OMÉK-ot az Agrármarketing Centrum a kiállítást. Az OMÉK gyakorlatilag Magyarország legnagyobb termelői vásárának adott otthont, ahol a kézműves élelmiszerekkel (sajtok, lekvárok, édességek, mézek, hús- és zöldségkészítmények, füstölt áruk) is megismerkedhettek a látogatók, és természetesen vásárolhattak is. A határon túlról is szép számmal érkeztek kiállítók, így a Muravidék, Drávaszög, Vajdaság, Erdély, Partium, Kárpátalja, Felvidék különleges ízvilágú, helyi termékeit is megkóstolhatták a látogatók. A rendezvény idei partnerországja Szerbia volt, ők többek között mézeket, nemzeti italukat, a rakiját, valamint borokat és gyümölcsleveket ajánlottak a látogatók figyelmébe. Az OMÉK a közönségcsalogató programok mellett természetesen a szakmának is szólt. Magyarország első agrár tematikájú vásárát, az OMÉK elődjét 1881-ben rendezték, ám előfordult, hogy évtizedekig nem tartották meg. 2011 óta immár két évente része a hazai programnaptárnak.

## SZÉLES PROGRAMKÍNÁLATTAL VÁRJA A 2024-ES SIRHA BUDAPEST A RÉSZTVEVŐKET

(termekmix.hu, október 25.)

Reményiné Tihanyi Klára, a SIRHA Budapest kiállítási igazgatója elmondta, hogy jövőre már hatodik alkalommal rendezik meg a szakkiállítást. Nem csak Magyarország, de Kelet-Közép-Európa vezető élelmiszeripari és HORECA szakkiállítása 2024. március 5. és 7. között lesz a Hungexpo Budapest Kongresszusi és Kiállítási Központ területén. Az elmúlt tíz évben, a kezdetekhez képest a kiállítók száma a háromszorosára, a kiállítási terület pedig a duplájára nőtt. Számos program kíséri a szakmai közönségnek szóló B2B rendezvényt. Az elmúlt években például a Bocuse d'Or magyar, illetve európai döntője kísérette, de volt desszertverseny is, és sok más olyan program, amely az élelmiszer- és vendéglátóipart érinti. „Most újdonságként lesz egy külön Fagylalt Aréna három napon át a G Pávilonban, itt lesz a Gelato Festival World Masters magyarországi elődöntője. A második napon ugyanitt szakmai tanulókkal egy játékos és kreatív fagylaltverseny lesz. A harmadik napon pedig a fagylaltpiaci cégek mutatják be az újdonságaikat” – közölte a kiállítási igazgató. Az innovációs versenyen a regisztrált kiállítók nevezhetnek az előző kiállítás óta bevezetett termékekkel, technológiákkal, szolgáltatásokkal. A versenyt szakmai zsűri bírálja el. Jelentkezni a [sirha-budapest.com](http://sirha-budapest.com) weboldalon lehet a jelentkezési ív kitöltésével, vagy a [sirha-budapest@hungexpo.hu](mailto:sirha-budapest@hungexpo.hu) e-mail-címen keresztül is lehet kérni jelentkezési lapot, illetve információt.

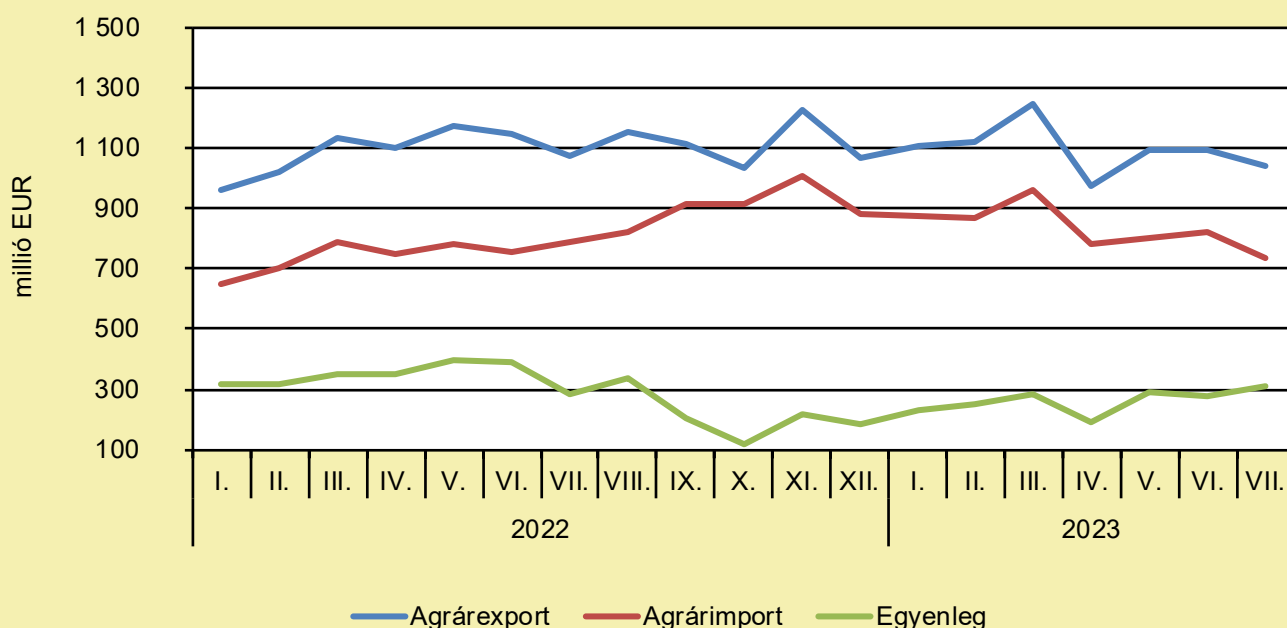
# ÉLELMISZER-KERESKEDELEM

## ÉLELMISZER-KÜLKERESKEDELEM

(KSH-adatok alapján AKI-szerkesztés, október)

A mezőgazdasági és élelmiszeripari termékek exportértéke 2,7 százalékkal, importértéke 6,9 százalékkal csökkent, az egyenleg pedig 9 százalékkal volt több 2023 júliusában az előző év azonos időszakához képest. A mezőgazdasági és élelmiszeripari termékek kivitelének értéke 1042 millió eurót, behozatalának értéke 734 millió eurót tett ki, az agrár-külkereskedelem aktívuma 308 millió euró volt 2023 hetedik hónapjában, azaz 25 millió euróval több, mint egy évvel korábban.

### Az agrár-külkereskedelem havonkénti alakulása



Megjegyzés: A témában a következő friss adatokat a NAK 45. heti Piaci és Árinformációk kiadványában találja.  
Forrás: KSH-adatok alapján AKI-szerkesztés

## CITROM NÉLKÜL MARADHAT EURÓPA

([agroinform.hu/agroportal.pt](http://agroinform.hu/agroportal.pt), október 28.)

A Copa Cogeca szakértői vészharangokat kezdenek kongatni attól tartva, hogy a kontinensünk citromimportja a kártevők és kórokozók behurcolásának veszélye miatt kritikus szintre csökkenhet. Ramón Armengol, a Cogeca elnöke hangsúlyozza, hogy a szervezet tulajdonképpen a szabad kereskedelem elkötelezett híve, de „nem akar hozzájárulni olyan kórokozók bejutásához, amelyek végzetes károkat okozhatnak az európai gyümölcsösökben”. Ez a veszély évek óta létezik és ezeket az illetékes magyar növényvédelmi hatóságok is ismerik. Az Európában található, mintegy 600 ezer hektárnyi citrusültetvény megfertőzése komoly katasztrófát jelentene, nem biztos azonban, hogy az import általános leállítása az egyetlen eszköz a behurcolás megakadályozására. A Dél-Afrikai Köztársaság már hetedik alkalommal ajánlott fel olyan önkéntes intézkedést, miszerint leállítja az EU-ba irányuló exportot, de ezt csak a szezon végen tette – az EU szigorúbb intézkedéseinek elkerülése céljából – amikor már nem volt több export áralapja az adott szezonra, azóta viszont tovább folytatja az exportot.

Felelős kiadó:



NEMZETI  
AGRÁRGAZDASÁGI  
KAMARA

Nemzeti Agrárgazdasági Kamara  
H-1115 Budapest, Bartók Béla út 105–113.  
Telefon: +36 80 900 365 (zöld szám)  
[www.nak.hu](http://www.nak.hu)  
[piac@nak.hu](mailto:piac@nak.hu)

A kiadványt összeállítja és szerkeszti:



Agrárközgazdasági Intézet  
H-1093 Budapest, Zsil utca 3–5.  
Telefon: (+36 1) 217-1011  
[www.aki.gov.hu](http://www.aki.gov.hu)  
[aki@aki.gov.hu](mailto:aki@aki.gov.hu)