

2023/47. HÉT

NAK PIACI ÉS ÁRINFORMÁCIÓK

A NEMZETI AGRÁRGAZDASÁGI KAMARA PIACFIGYELŐ HÍRSZOLGÁLATA

Állattenyésztés



NEMZETI
AGRÁRGAZDASÁGI
KAMARA



Agrárközgazdasági
Intézet

KÖSZÖNTŐ



Tisztelt Tagunk!

A [Nemzeti Agrárgazdasági Kamara](#) (NAK) legfontosabb feladata, hogy hasznos és értékteremtő szolgáltatásokkal segítse tagjait. Ezek egyike piacfigyelő hírszolgálatunk, a NAK Piaci és Árinformációk.

Heti rendszerességgel frissülő összeállításunk célja, hogy hozzájáruljunk tagjaink magas színvonalú, naprakész informáltságához és ezen keresztül megalapozott üzleti döntéseihez. Kiadványunkban ágazatonként rendszerezve nyújtjuk át Önnek az adott hétre vonatkozó legfrissebb piaci és szakmai információkat – külön a növénytermesztési és az állattenyésztési szektorra.

Felhívom figyelmét, hogy a korábban megjelent összeállítások is folyamatosan elérhetők a NAK honlapján található [archívumban](#).

Őszintén remélem, hogy kiadványunkkal hasznos segítséget tudunk Önnek nyújtani munkájához, vállalkozása sikerességéhez. Visszajelzéseit, javaslatait szívesen fogadjuk a piac@nak.hu e-mail címre.

Üdvözlettel:
Györfy Balázs

TARTALOMJEGYZÉK

RÖVIDÍTÉSEK JEGYZÉKE	4
BROJLER	5
PULYKA	12
EGYÉB SZÁRNYAS	14
TOJÁS	15
SERTÉS	20
TEJELŐ TEHÉN	27
HÚSMARHA	33
JUH ÉS KECSKE	41
TAKARMÁNYIPAR	47
HALÁSZAT	48
AGRÁRÁGAZAT ÁLTALÁBAN	50
ÉLELMISZERIPAR ÁLTALÁBAN	52
ÉLELMISZER-KERESKEDELEM	53

RÖVIDÍTÉSEK JEGYZÉKE

AKI	Agrárközgazdasági Intézet
AKI PÁIR	Agrárközgazdasági Intézet Piaci Árinformációs Rendszer
EU	European Union (<i>Európai Unió</i>)
AM	Agrárminisztérium
KSH	Központi Statisztikai Hivatal
MNB	Magyar Nemzeti Bank
MTI	Magyar Távirati Iroda
USDA	United States Department of Agriculture (<i>az Amerikai Egyesült Államok Mezőgazdasági Minisztériuma</i>)

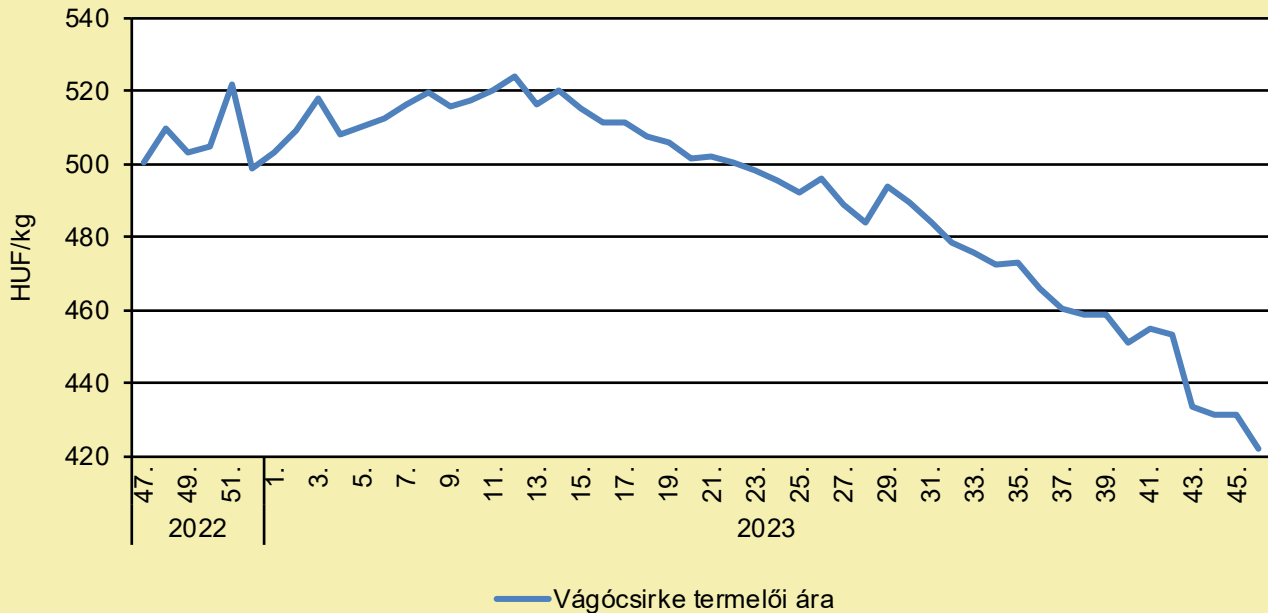
ÚJABB KONKURENS A MAGYAR BAROMFI PIACÁNAK

(agraragazat.hu, november 18.)

A Baromfitenyésztők Szerbiai Szövetségének becslése szerint az európai piachoz való hozzáférés gyakorlatilag megkétszerezheti a szerb baromfitermelést. Ez az ágazat Szerbia mezőgazdaságának leginkább virágzó és leginkább iparosodott ágazata. 2020-ban 115 ezer tonna baromfihúst és 1,71 milliárd étkezési tojást termeltek, 2022-ben az előző évit 4, az ötéves átlagot 7,3 százalékkal meghaladó teljesítményt produkált a szektor. Közben az afrikai sertéspestis vírusa nagy pusztítást végzett a sertésiparban, a szarvasmarha-tenyésztés pedig évtizedek óta gondban van, a baromfitenyésztők kiemelkedően jól állnak. Szinte teljes mértékben kielégítik a hazai piaci igényeket, és már a kapuban állnak, hogy kibontakoztassák az észak-balkáni ország exportpotenciálját. Ehhez az elrugaszkodáshoz egyetlen nagy lökésre van szükségük: csirkehús, naposcsibe vagy tojás exportjára az Európai Unióba. Ez egyelőre tilos, bár már 2020-ban szó volt róla az EU és a szerbek közötti tárgyalásokon, hogy 2022–2023-tól megnyílik onnan a behozatal. 2021-ben a szerb ágazati szövetség bejelentette, hogy Szerbia technikai engedélyt kapott a csirkehús EU-ba történő exportálására, de a tényleges szállítások nem kezdődtek meg, mivel még összhangba kell hozniuk a jogszabályi kereteket az európai állategészségügyi szabályozással.

BROJLER

A vágócsirke termelői ára Magyarországon (2022–2023)



Forrás: AKI PÁIR (a legfrissebb adatokért kattintson a linkre: <https://pair.aki.gov.hu>)

A vágócsirke termelői árának változása Magyarországon (HUF/kg)

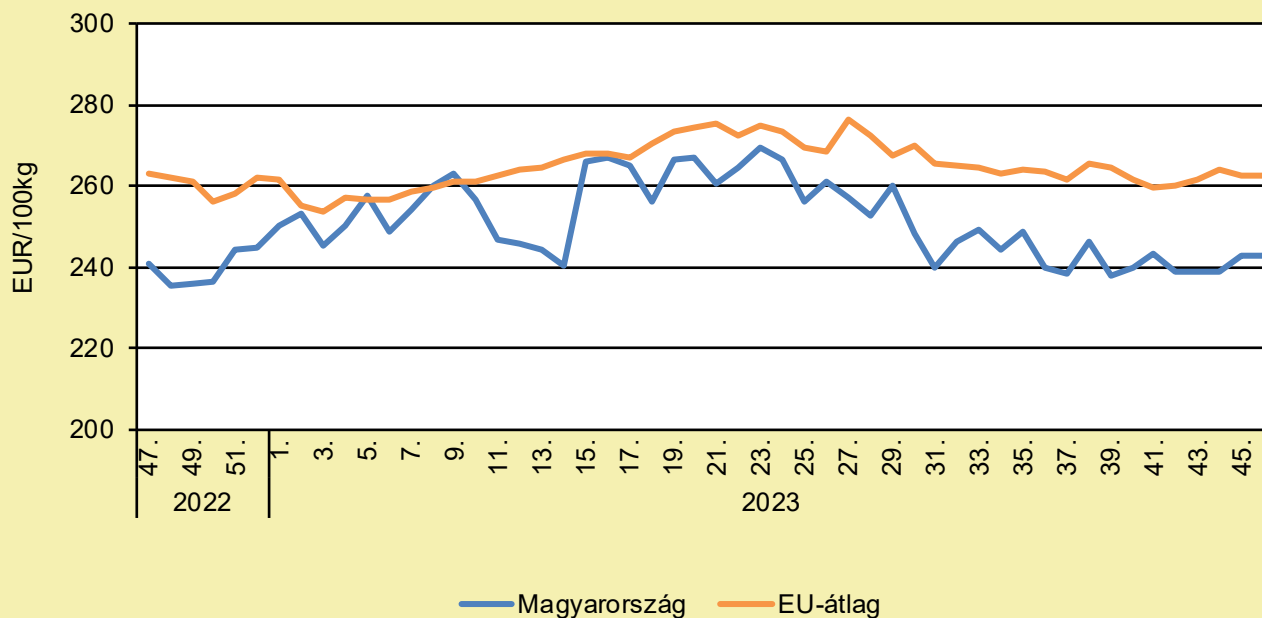
	2022. 46. hét	2023. 45. hét	2023. 46. hét	2023. 46. hét/ 2022. 46. hét (százalék)	2023. 46. hét/ 2023. 45. hét (százalék)
Vágócsirke	498,8	431,6	422,3	84,7	97,8

Megjegyzés: Az élősúlyos termelői ár az áfát és a szállítási költséget nem tartalmazza.

Forrás: AKI PÁIR (a legfrissebb adatokért kattintson a linkre: <https://pair.aki.gov.hu>)

BROJLER

Az egész csirke (65 százalékos) feldolgozói értékesítési ára Magyarországon és az EU-ban (2022–2023)



Forrás: AKI PÁIR (a legfrissebb adatokért kattintson a linkre: <https://pair.aki.gov.hu>)

Az egész csirke (65 százalékos) feldolgozói értékesítési árának változása Magyarországon és az EU-ban (EUR/100 kg)

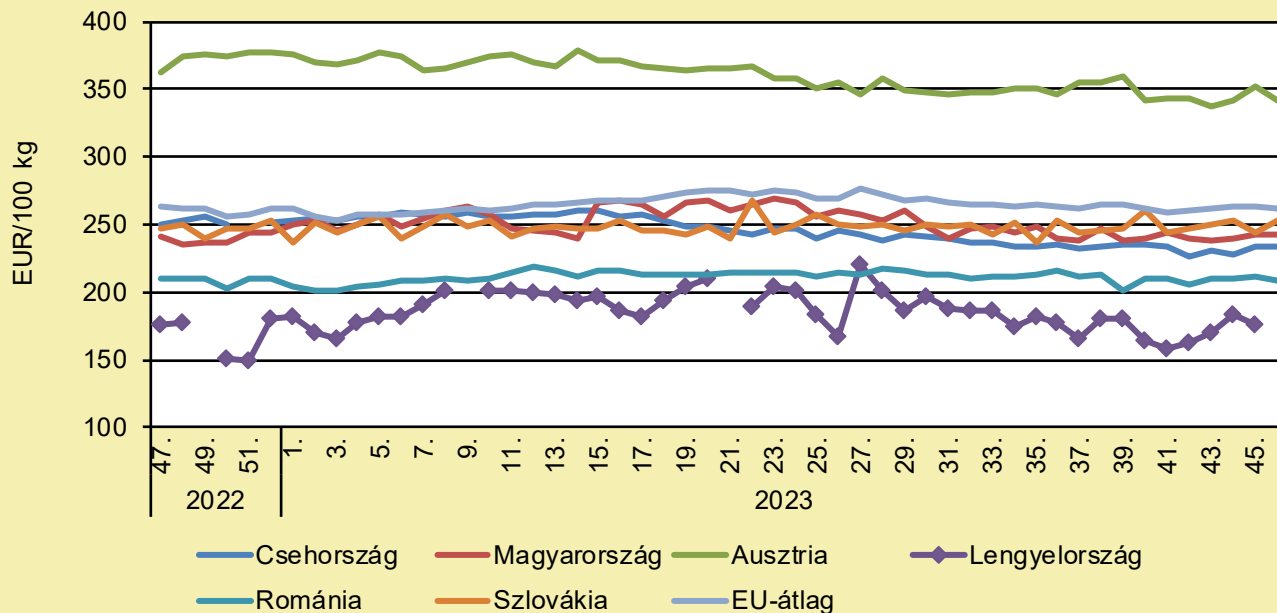
	2022. 46. hét	2023. 45. hét	2023. 46. hét	2023. 46. hét/ 2022. 46. hét (százalék)	2023. 46. hét/ 2023. 45. hét (százalék)
Magyarország	239,2	242,8	243,1	101,6	100,1
EU	264,2	262,8	262,5	99,3	99,9

Megjegyzés: Az ár az áfát nem tartalmazza.

Forrás: AKI PÁIR (a legfrissebb adatokért kattintson a linkre: <https://pair.aki.gov.hu>)

BROJLER

Az egész csirke (65 százalékos) feldolgozó értékesítési ára Közép-Európában (2022–2023)



Forrás: Európai Bizottság

Az egész csirke (65 százalékos) feldolgozó értékesítési árának változása Közép-Európában (EUR/100 kg)

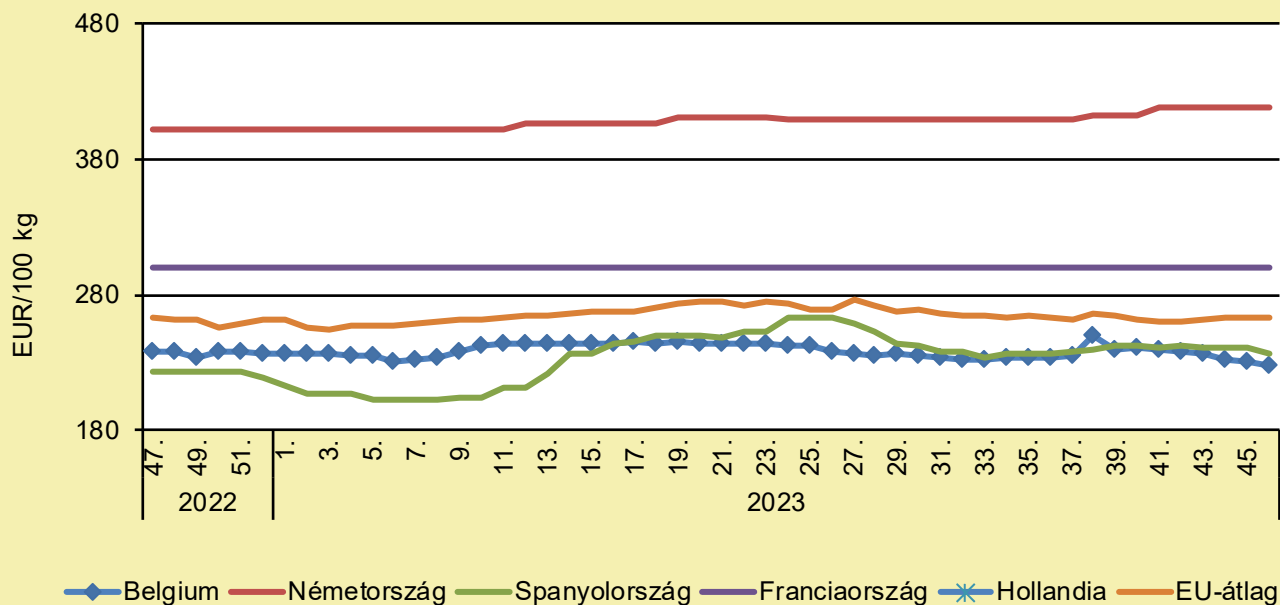
	2022. 46. hét	2023. 45. hét	2023. 46. hét	2023. 46. hét/ 2022. 46. hét (százalék)	2023. 46. hét/ 2023. 45. hét (százalék)
Csehország	249,8	233,3	234,3	93,8	100,4
Magyarország	239,2	242,8	243,1	101,6	100,1
Ausztria	376,8	352,6	342,4	90,9	97,1
Lengyelország	–	175,5	–	–	–
Románia	207,2	211,0	208,9	100,8	99,0
Szlovákia	253,5	244,5	253,1	99,8	103,5
EU	264,2	262,8	262,5	99,3	99,9

Megjegyzés: Az ár az áfát nem tartalmazza.

Forrás: Európai Bizottság

BROJLER

Az egész csirke (65 százalékos) feldolgozó értékesítési ára Nyugat- és Dél-Európában (2022–2023)



Forrás: Európai Bizottság

Az egész csirke (65 százalékos) feldolgozó értékesítési árának változása Nyugat- és Dél-Európában (EUR/100 kg)

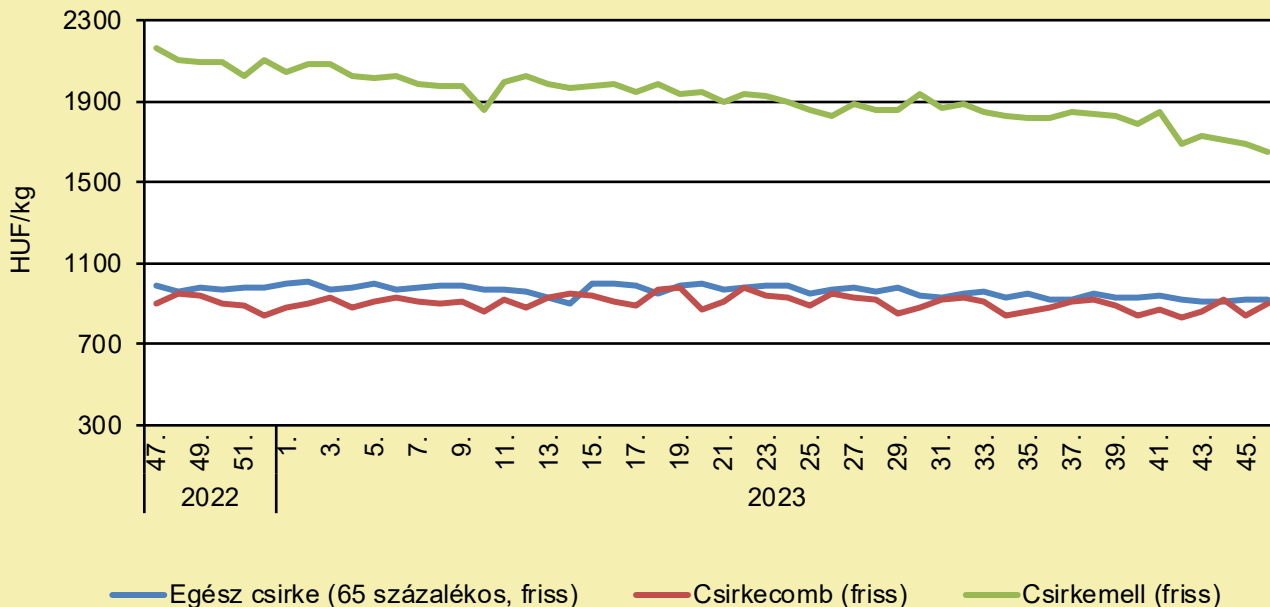
	2022. 46. hét	2023. 45. hét	2023. 46. hét	2023. 46. hét/ 2022. 46. hét (százalék)	2023. 46. hét/ 2023. 45. hét (százalék)
Belgium	236,8	230,0	227,6	96,1	99,0
Németország	402,0	419,0	419,0	104,2	100,0
Spanyolország	229,0	241,7	237,1	103,5	98,1
Franciaország	300,0	300,0	300,0	100,0	100,0
Hollandia	–	–	–	–	–
EU	264,2	262,8	262,5	99,3	99,9

Megjegyzés: Az ár az áfát nem tartalmazza.

Forrás: Európai Bizottság

BROJLER

A csirkehúsok feldolgozó értékesítési ára Magyarországon (2022–2023)



Forrás: AKI PÁIR (a legfrissebb adatokért kattintson a linkre: <https://pair.aki.gov.hu>)

A csirkehúsok feldolgozó értékesítési árának változása Magyarországon (HUF/kg)

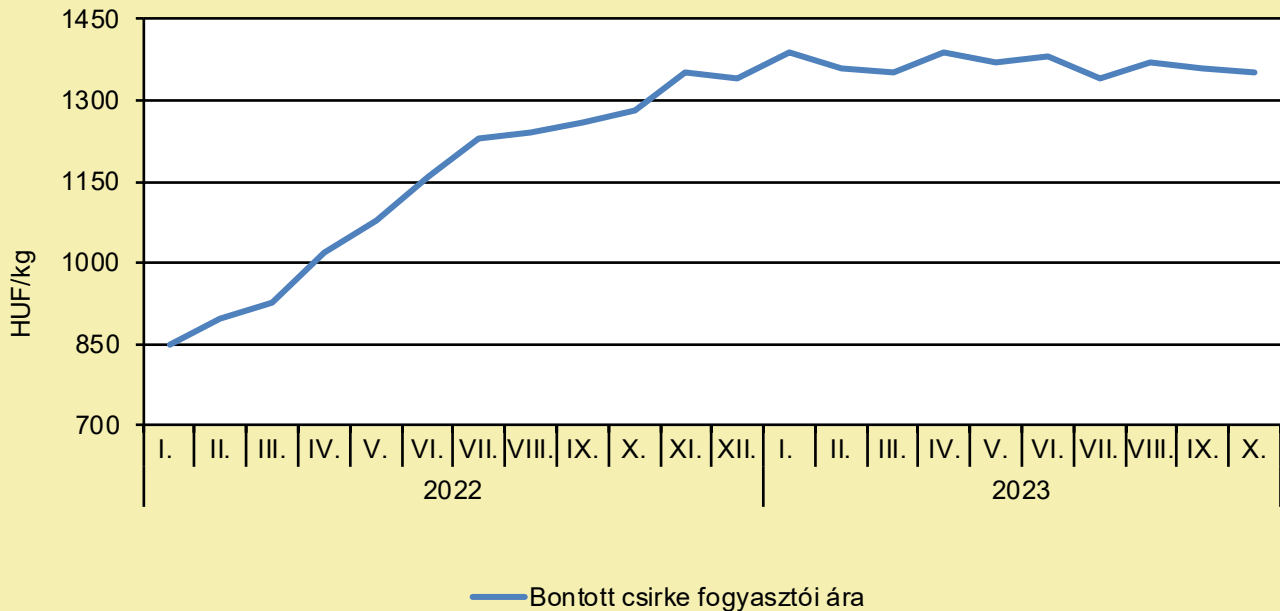
	2022. 46. hét	2023. 45. hét	2023. 46. hét	2023. 46. hét/ 2022. 46. hét (százalék)	2023. 46. hét/ 2023. 45. hét (százalék)
Egész csirke (65 százalékos, friss)	977,0	919,7	919,6	94,1	100,0
Csirkecomb (friss)	915,1	840,7	903,5	98,7	107,5
Csirkemell (friss)	2 170,1	1 694,4	1 653,6	76,2	97,6

Megjegyzés: Az ár az áfát nem tartalmazza.

Forrás: AKI PÁIR (a legfrissebb adatokért kattintson a linkre: <https://pair.aki.gov.hu>)

BROJLER

A bontott csirke fogyasztói ára Magyarországon (2022–2023)



Forrás: KSH

A bontott csirke fogyasztói árának változása Magyarországon (HUF/kg)

	2022. október	2023. szeptember	2023. október	2023. október/ 2022. október (százalék)	2023. október/ 2023. szeptember (százalék)
Bontott csirke	1 280	1 360	1 350	105,5	99,3

Megjegyzés: Az ár az áfát tartalmazza. A témában a következő friss adatokat a NAK 49. heti Piaci és Árinformációk kiadványában találja.
Forrás: KSH

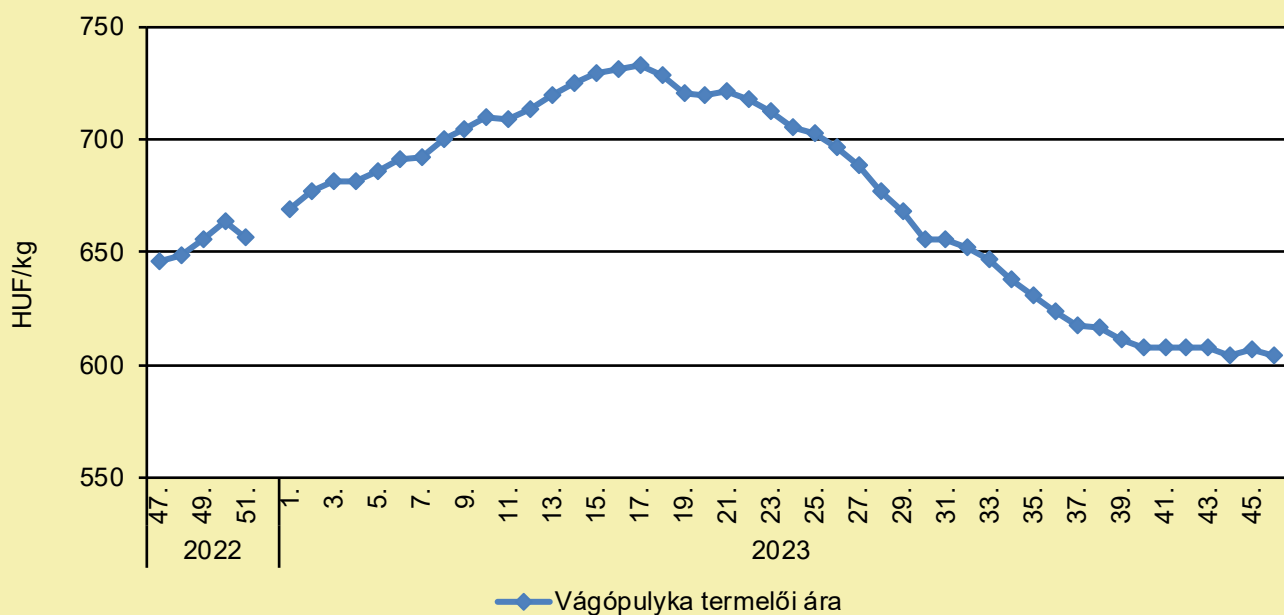
PULYKA

A PULYKAÁGAZAT NÖVEKEDÉSI LEHETŐSÉGEI MAGYARORSZÁGON, EURÓPÁBAN ÉS A VILÁGBAN

(mbtt.hu, november 18.)

A pulykaágazat eredményeiről, illetve jövőbeni lehetőségeiről tartott előadást Richard Hutchinson, az Aviagen Group marketing és értékesítési igazgatója a Magyar Pulykaszövetség közelmúltbeli szakmai konferenciáján. Európában több országban növekedhet a pulykahústermelés, köztük Magyarországon is – állapította meg az előadás. Nőhetnek a fogyasztói igények is, de további ágazati befektetésekre van szükség a termékfejlesztésben és a marketingben, hogy ki lehessen emelni a pulykahúsfogyasztás előnyeit. Emellett javítani kell az ipari feldolgozás hatékonyságát, hogy a szektor fel tudja venni a versenyt más húsfélésekkel, és erősíteni kell az értékesítési kiskereskedelmi kapcsolatokat is. Az előadás [itt tekinthető meg](#).

A vágópulyka termelői ára Magyarországon (2022–2023)



Forrás: AKI PÁIR (a legfrissebb adatokért kattintson a linkre: <https://pair.aki.gov.hu>)

A vágópulyka termelői árának változása Magyarországon (HUF/kg)

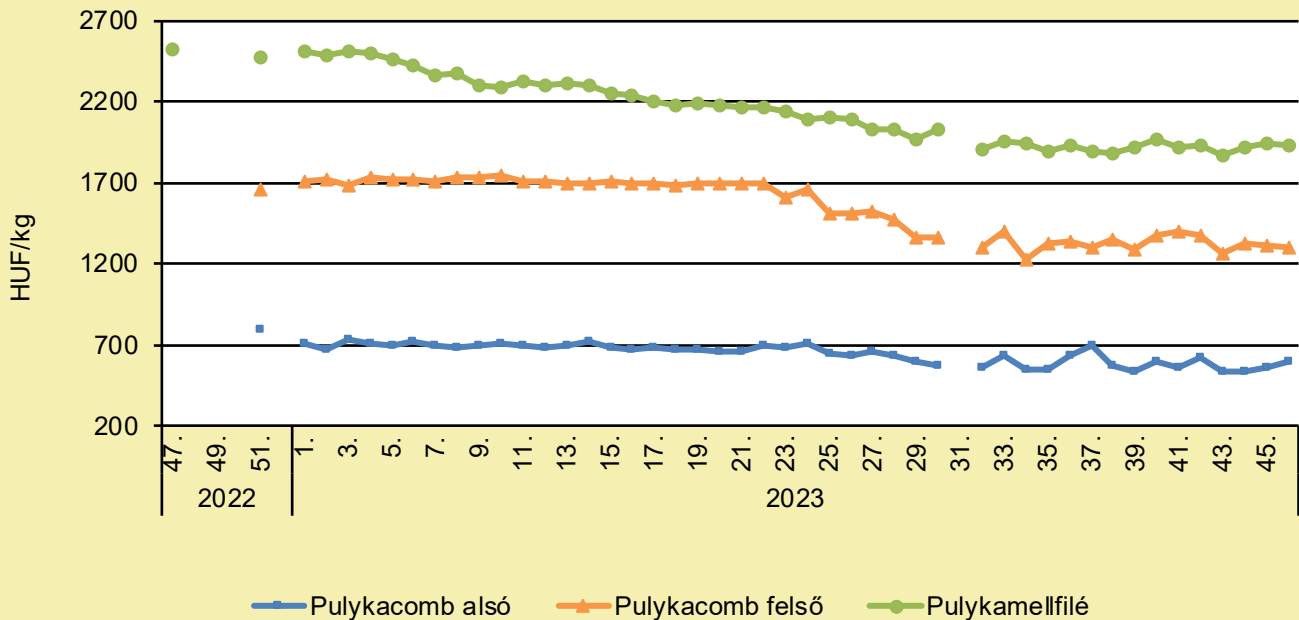
	2022. 46. hét	2023. 45. hét	2023. 46. hét	2023. 46. hét/ 2022. 46. hét (százalék)	2023. 46. hét/ 2023. 45. hét (százalék)
Vágópulyka	646,6	606,6	604,1	93,4	99,6

Megjegyzés: Az ár az áfát nem tartalmazza.

Forrás: AKI PÁIR (a legfrissebb adatokért kattintson a linkre: <https://pair.aki.gov.hu>)

PULYKA

A pulykahúsok feldolgozó értékesítési ára Magyarországon (2022–2023)



Forrás: AKI PÁIR (a legfrissebb adatokért kattintson a linkre: <https://pair.aki.gov.hu>)

A pulykahúsok feldolgozó értékesítési árának változása Magyarországon (HUF/kg)

	2022. 46. hét	2023. 45. hét	2023. 46. hét	2023. 46. hét/ 2022. 46. hét (százalék)	2023. 46. hét/ 2023. 45. hét (százalék)
Pulykacomb alsó	...	556,7	600,0	...	107,8
Pulykacomb felső	...	1 313,5	1 297,2	...	98,8
Pulykamellfilé	...	1 947,0	1 931,8	...	99,2

... = Adatvédelmi korlátok miatt nem közölhető adat.

Megjegyzés: Az ár az áfát nem tartalmazza.

Forrás: AKI PÁIR (a legfrissebb adatokért kattintson a linkre: <https://pair.aki.gov.hu>)

EGYÉB SZÁRNYAS

ÚJABB VÁRMEGYÉBEN IGAZOLÓDOTT A MAGAS PATOGENITÁSÚ MADÁRINFLUENZA

(Nébih, november 16.)

A Nemzeti Élelmiszerlánc-biztonsági Hivatal (Nébih) laboratóriuma magas patogenitású madárinfluenza-vírus jelenlétét igazolta Jász-Nagykun-Szolnok vármegyében. Az érintett állomány felszámolása már befejeződött. Az újabb kitörés is jól mutatja, hogy az ország egész területén kiemelten fontos a biológiai biztonsági előírások fokozott betartása. A vírust a mintegy 3600 hízópulykát tartó, Jász-Nagykun-Szolnok vármegyei Tiszakürt településen található baromfitelepen mutatták ki. Ezúttal a madarak bágyadtsága és az állományban tapasztalható megemelkedett elhullás keltett gyanút az állattartóban. A Nébih laboratóriuma a vírus H5N1 altípusát mutatta ki az elhullott állatokból. Az érintett állomány felszámolása már befejeződött, és a betegség megjelenésének okait feltáró járványügyi nyomozás folyamatban van. A hatóság – az előírásoknak megfelelően – kijelölte az adott gazdaság körül a 3 km sugarú védőkörzetet, valamint a kiterjesztett felügyeleti (megfigyelési) körzetet. A betegség elleni védekezés legfőbb eszköze – továbbra is – a járványvédelmi előírások szigorú és következetes betartása lehet. A vadon élő madarak vonulása miatt az egész országban fennáll a kockázata annak, hogy a vírus bejut a baromfitelepekre. A baromfik kötelező zártan tartása jelenleg csak a magas kockázatú vármegyékben, de a baromfik fedetten etetése és itatása, valamint a takarmány és az alom zárt helyen történő tárolása az egész országban kötelező.

BÉKÉS VÁRMEGYÉBEN IS MEGJELENT A MADÁRINFLUENZA

(MTI, november 20.)

Békés vármegyében is megjelent a madárinfluenza, a Nemzeti Élelmiszerlánc-biztonsági Hivatal (Nébih) laboratóriuma egy orosházi baromfitelepen vett mintából mutatta ki a vírus jelenlétét. Mint írták, a magas patogenitású madárinfluenza egy 7400 tömőludat tartó, Orosháza külterületén található baromfitelepen jelent meg. Az állomány tünetmentes volt, a Nébih laboratóriuma a vírus H5N1 altípusát a szállítás előtti tamponmintákból mutatta ki. Az érintett állomány felszámolása folyamatban van. A hatósági előírásoknak megfelelően az állomány felszámolásával egyidőben megkezdődött az okokat feltáró járványügyi nyomozás is, továbbá a szakemberek a gazdaság körül kijelölték a 3 kilométer sugarú védő- és a kiterjesztett felügyeleti (megfigyelési) körzetet. Az elmúlt napokban a vírus megjelent Jász-Nagykun-Szolnok, Csongrád-Csanád, Szabolcs-Szatmár-Bereg, Borsod-Abaúj-Zemplén, Bács-Kiskun és Hajdú-Bihar vármegyékben is. A vírus terjedése elleni védekezés leghatékonyabb módja továbbra is a járványvédelmi előírások betartása.

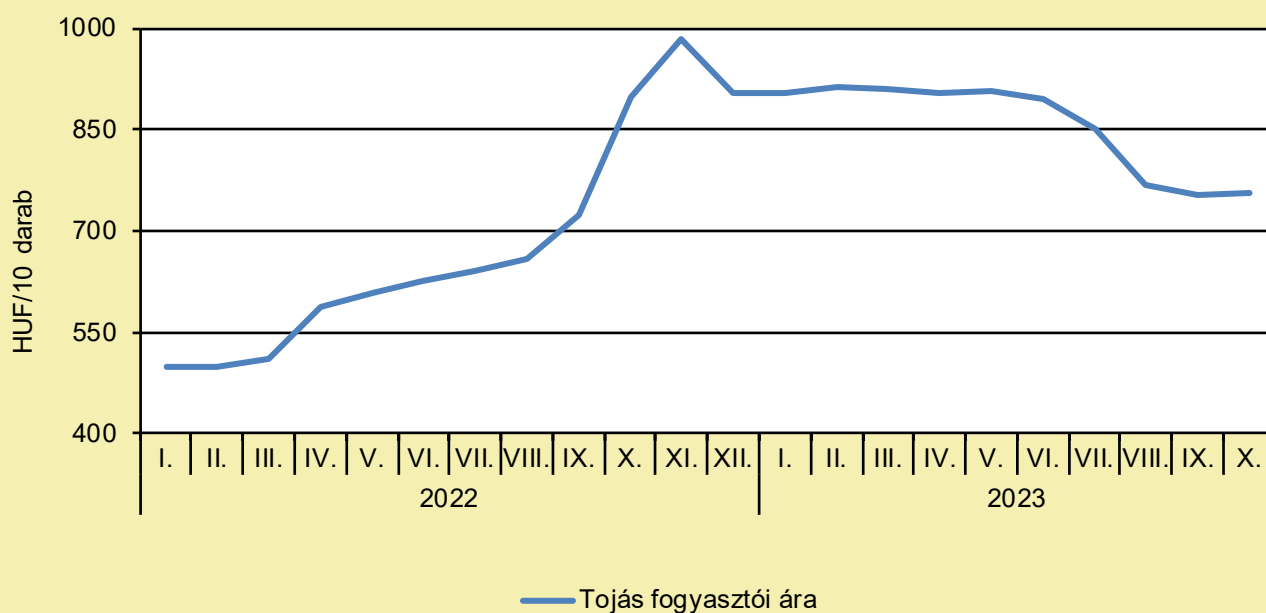
TOJÁS

BOTRÁNY FRANCIAORSZÁGBAN: SZENNYEZETT TOJÁSOK LEPTÉK EL PÁRIZST ÉS KÖRNYÉKÉT

(agrarszektor.hu, november 20.)

Az Ile-de-France regionális egészségügyi hivatal (ARS) közzétett friss jelentése szerint jelentős mennyiségű szennyező anyagot – dioxint, furánt, PCB-t és PFAS-t – találtak a tojások 90 százalékában, amelyek Párizs környéki termelők tyúkóljaiból származnak. Aggodalomra adhat okot, hogy ezek a szennyeződések mind szerepelnek a POP- (Persistent Organic Pollutants) listán, tehát azon szerves szennyező anyagok listáján, amelyek a környezetben tartósan megmaradnak, illetve károsak az egészségre. Az ok a széles körű talaj- és légszennyezettség, az ügynökség pedig felhívta a figyelmet arra, hogy a szennyezett tojások fogyasztása különösen veszélyes lehet a terhes nőknek és a gyerekeknek. Kiderült az is, hogy a probléma összesen 410 települést érint: köztük Párizst, Felső-Szajna egész megyéjét, a Marne és az Oise-völgy településeit is. A teljes cikk [itt olvasható](#).

A tojás fogyasztói ára Magyarországon (2022–2023)



Forrás: KSH

A tojás fogyasztói árának változása Magyarországon (HUF/10 darab)

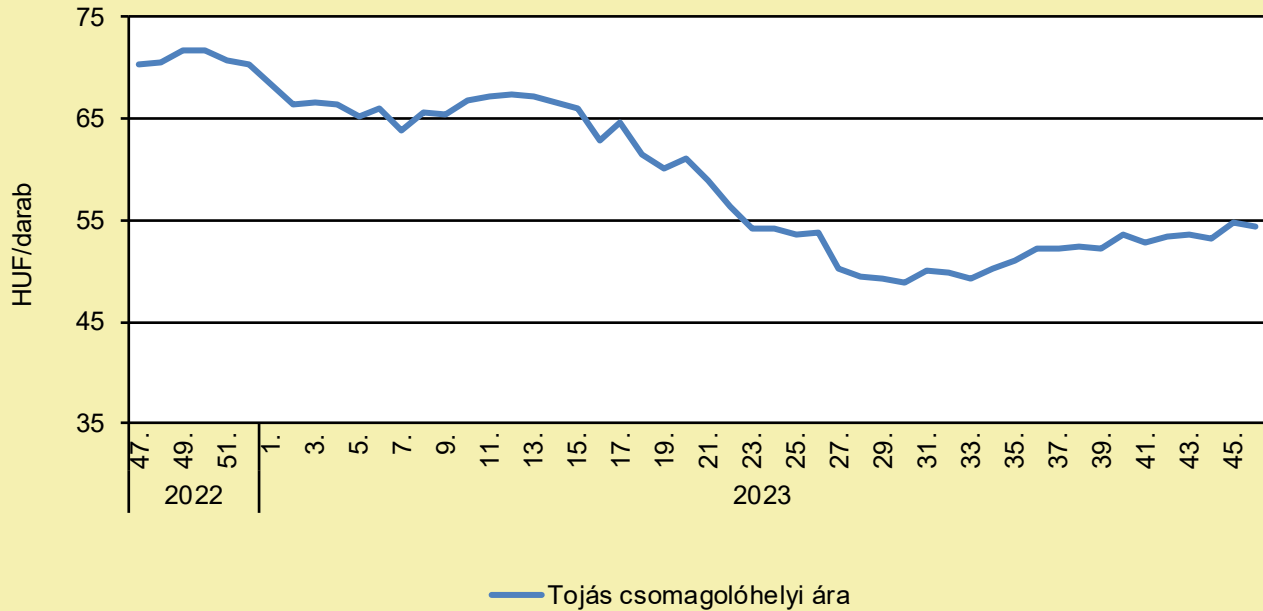
	2022. október	2023. szeptember	2023. október	2023. október/ 2022. október (százalék)	2023. október/ 2023. szeptember (százalék)
Tojás	899	754	755	84,0	100,1

Megjegyzés: Az ár az áfát tartalmazza. A témában a következő friss adatokat a NAK 49. heti Piaci és Árinformációk kiadványában találja.

Forrás: KSH

TOJÁS

A tojás (barna héjú, ketreces, M+L) csomagolóhelyi ára Magyarországon (2022–2023)



Forrás: AKI PÁIR (a legfrissebb adatokért kattintson a linkre: <https://pair.aki.gov.hu>)

A tojás (barna héjú, ketreces, M+L) csomagolóhelyi árának változása Magyarországon (HUF/darab)

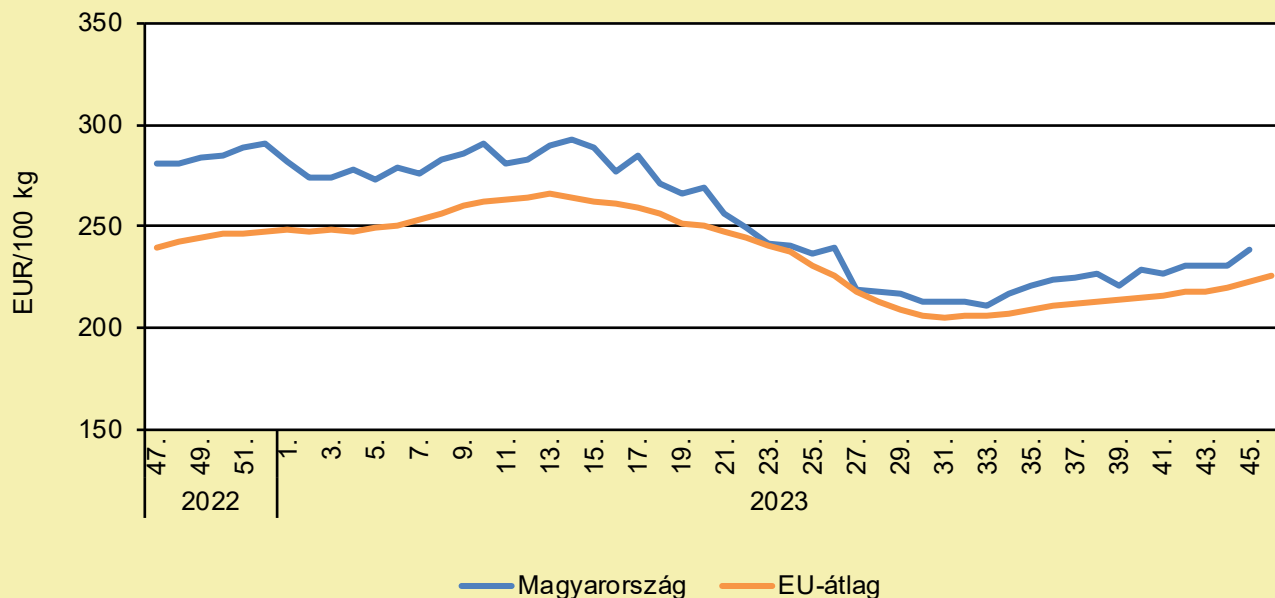
	2022. 46. hét	2023. 45. hét	2023. 46. hét	2023. 46. hét/ 2022. 46. hét (százalék)	2023. 46. hét/ 2023. 45. hét (százalék)
Tojás	69,8	54,8	54,3	77,8	99,2

Megjegyzés: Az ár az áfát nem tartalmazza.

Forrás: AKI PÁIR (a legfrissebb adatokért kattintson a linkre: <https://pair.aki.gov.hu>)

TOJÁS

A tojás (M+L) csomagolóhelyi ára Magyarországon és az EU-ban (2022–2023)



Forrás: Európai Bizottság, AKI PÁIR

A tojás (M+L) csomagolóhelyi árának változása Magyarországon és az EU-ban (EUR/100 kg)

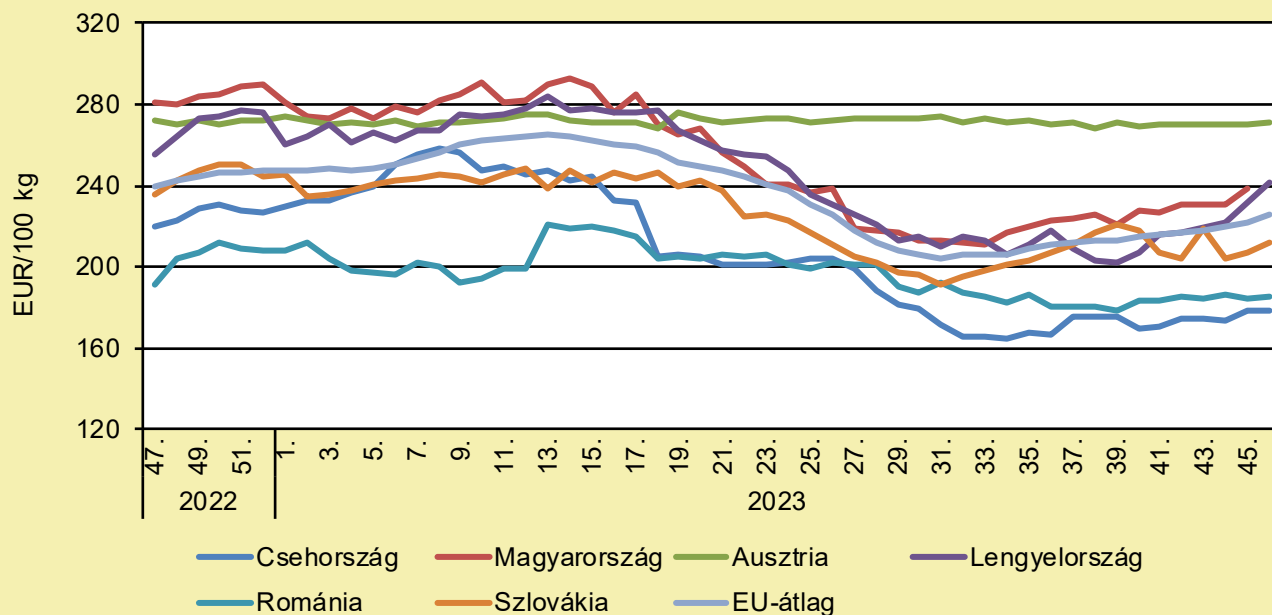
	2022. 46. hét	2023. 45. hét	2023. 46. hét	2023. 46. hét/ 2022. 46. hét (százalék)	2023. 46. hét/ 2023. 45. hét (százalék)
Magyarország	281,1	238,7	–	–	–
EU	238,7	222,3	225,9	94,6	101,6

Megjegyzés: Az ár az áfát nem tartalmazza.

Forrás: Európai Bizottság, AKI PÁIR

TOJÁS

A tojás (M+L) csomagolóhelyi ára Közép-Európában (2022–2023)



Forrás: Európai Bizottság

A tojás (M+L) csomagolóhelyi árának változása Közép-Európában (EUR/100 kg)

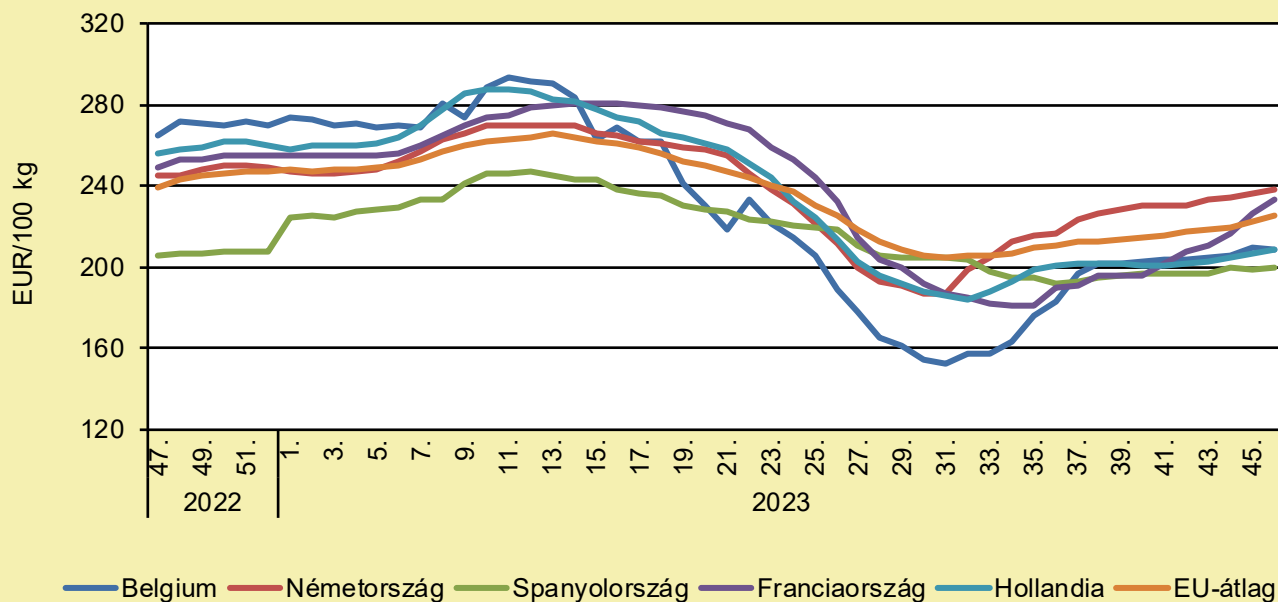
	2022. 46. hét	2023. 45. hét	2023. 46. hét	2023. 46. hét/ 2022. 46. hét (százalék)	2023. 46. hét/ 2023. 45. hét (százalék)
Csehország	216,7	178,6	178,9	82,6	100,2
Magyarország	281,1	238,7	–	–	–
Ausztria	271,4	270,1	271,0	99,8	100,3
Lengyelország	255,2	–	241,7	94,7	–
Románia	186,7	184,6	185,8	99,5	100,6
Szlovákia	230,0	207,0	211,6	92,0	102,2
EU	238,7	222,3	225,9	94,6	101,6

Megjegyzés: Az ár az áfát nem tartalmazza.

Forrás: Európai Bizottság

TOJÁS

A tojás (M+L) csomagolóhelyi ára Nyugat- és Dél-Európában (2022–2023)



Forrás: Európai Bizottság

A tojás (M+L) csomagolóhelyi árának változása Nyugat- és Dél-Európában (EUR/100 kg)

	2022. 46. hét	2023. 45. hét	2023. 46. hét	2023. 46. hét/ 2022. 46. hét (százalék)	2023. 46. hét/ 2023. 45. hét (százalék)
Belgium	245,9	209,7	208,9	84,9	99,6
Németország	244,9	236,4	238,4	97,3	100,8
Spanyolország	202,4	199,0	199,6	98,7	100,3
Franciaország	244,5	226,9	233,1	95,3	102,7
Hollandia	256,0	207,0	209,0	81,6	101,0
EU	238,7	222,3	225,9	94,6	101,6

Megjegyzés: Az ár az áfát nem tartalmazza.

Forrás: Európai Bizottság

SERTÉS

AZ USDA KUTATÓI AZ ASP-VÍRUS 6 EGYEDI TÖRZSÉT ERŐSÍTIK MEG

(magyarmezogazdasag.hu, november 21.)

Az Egyesült Államok Mezőgazdasági Minisztériuma – Mezőgazdasági Kutatási Szolgálat (USDA-ARS) kutatói 25-ről mindössze hat egyedi genotípusra minősítették át az afrikai sertéspestis (ASP) vírustörzseinek számát. Ez a tudományos innováció segíthet újradefiniálni, hogyan osztályozzák az ASP-kutatók szerte a világon az ASP-vírus (ASPV) izolátumait, és megkönnyítheti a tudósok számára olyan vakcinák kifejlesztését, amelyekkel az ASP endémiás területein szerte a világon keringő különböző törzsek ellen lehet védekezni. A Vírusok című folyóirat e havi számában Douglas Gladue, az ARS vezető tudósa elmondta: „Korábban 25 különböző vírusgenotípust azonosítottak szerte a világon. Kutatócsoportunk a közelmúltban újraértékelte az összes nyilvánosan elérhető vírus DNS-szekvenciát, és megállapította, hogy az eredetileg újként azonosított genotípusok többségét nem azonosították megfelelően, és nem hasonlították össze a már meglévő ASP-vírus genotípusokkal. Ezen elemzés alapján valójában kevesebb egyedi genetikai felépítésű genotípus van, mint azt az ASP-kutató közösség hitte, és ez azt jelenti, hogy az ASPV-fertőzés kevesebb variánsa érinti a közösségeket szerte a világon. Ez az információ azért fontos, mert csökkentheti azoknak a vakcináknak a számát, amelyekről korábban úgy gondolták, hogy minden ASPV-genotípus elleni védekezéshez szükségesek.” A vírusok pontos osztályozása kiemelten fontos az epidemiológiai vizsgálatok és a költséghatékony ellenintézkedések kidolgozása szempontjából, beleértve az ASPV egyedi törzsei elleni vakcinák tervezését. Ebben a nagyszabású erőfeszítésben az ARS kutatók több mint 12 000 régi és jelenlegi vírusizolátumot elemeztek újra, amelyeket világszerte ASPV-laborokban állítottak elő. A vizsgálatot az ARS a mezőgazdasági big data problémák megoldására létrehozott szuperszámítógépe, a SciNet számítási teljesítménye tette lehetővé. Bár az ASP-vírus komoly gazdasági veszteségeket okoz a globális sertésiparnak, az Egyesült Államokban nem fordult elő járvány. A rendkívül fertőző ASP-vírus 2007-ben terjedt át a Grúz Köztársaságba, és azóta végigsöpört Európán, a Dominika Köztársaságon és Ázsián, majd 2023 elején elérte Dél-Afrikát.

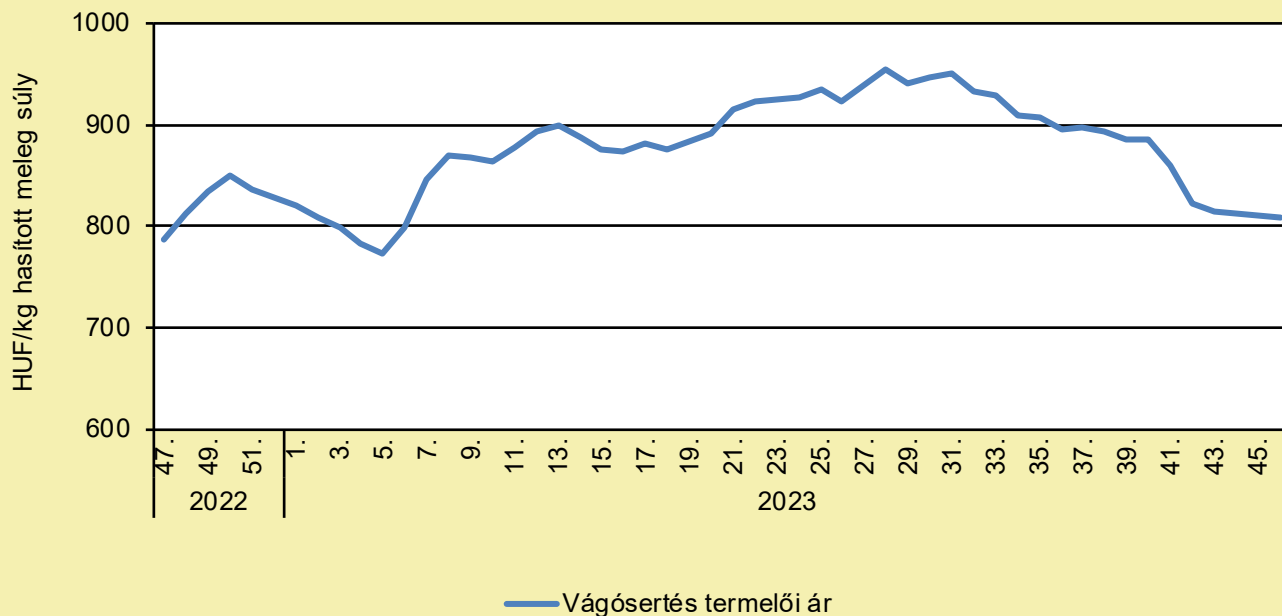
ÍGY LEHET KÖRNYEZETBARÁT MÓDON TAKARMÁNYOZNI AZ ÁLLATJÓLÉTET SZEM ELŐTT TARTVA

(magyarmezogazdasag.hu, november 17.)

Az alacsony fehérjetartalmú takarmánnyal etetett sertések esetében több nem kívánatos viselkedési formát írtak le. A Wageningen Egyetemen végzett kutatás során azonban megoldást találtak arra, hogy ezeket kiküszöböljék. A környezetgazdagítási elemek lévén csökkenthető a sertések nem kívánatos viselkedése, mint a fül- vagy farokrágás. Emiatt először különböző játékok és rágható tárgyak biztosításával próbálták ellensúlyozni az alacsony fehérjetartalmú takarmányon tartott állatok negatív viselkedését. Azonban a módszer csak pár hétig működött, ezután újra kezdődött a farok- és fülrágás annak ellenére, hogy a sertések továbbra is ragaszkodtak a tárgyakhoz, és használták azokat – írja a Phys.org. További részletek [itt olvashatók](#).

SERTÉS

A hazai termelésből származó vágósertés termelői ára Magyarországon (2022–2023)



Forrás: AKI PÁIR (a legfrissebb adatokért kattintson a linkre: <https://pair.aki.gov.hu>)

A hazai termelésből származó vágósertés termelői árának változása Magyarországon (HUF/kg hasított meleg súly)

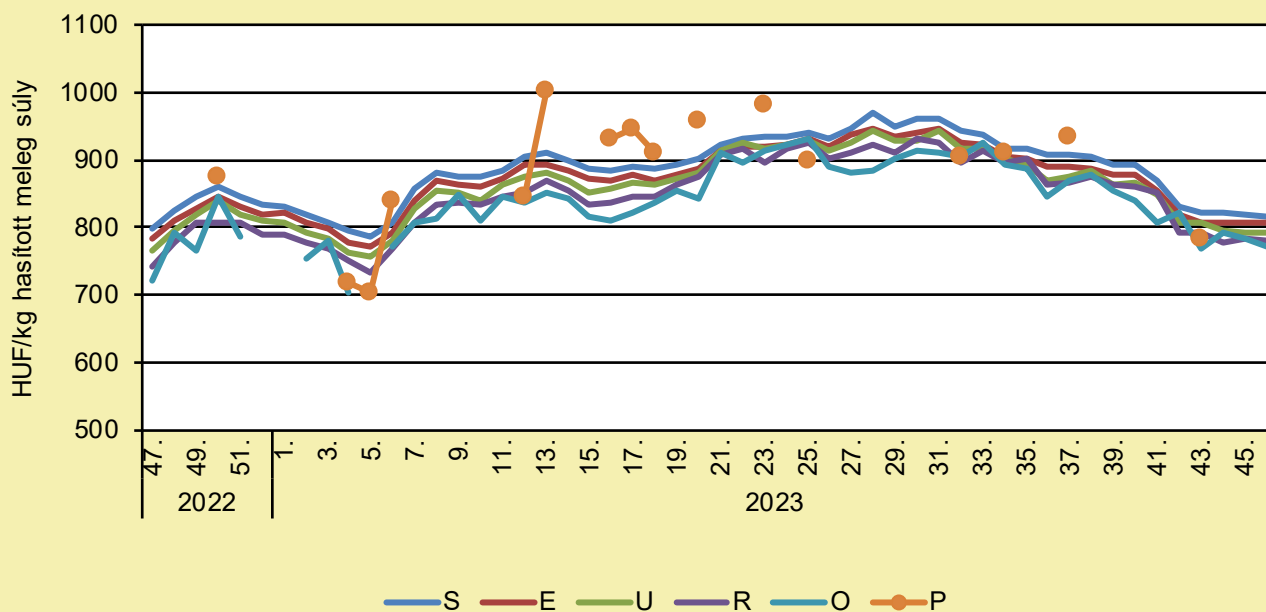
	2022. 46. hét	2023. 45. hét	2023. 46. hét	2023. 46. hét/ 2022. 46. hét (százalék)	2023. 46. hét/ 2023. 45. hét (százalék)
Hazai vágósertés	777,4	810,8	807,8	103,9	99,6

Megjegyzés: A termelői ár az áfát és a szállítási költséget nem tartalmazza.

Forrás: AKI PÁIR (a legfrissebb adatokért kattintson a linkre: <https://pair.aki.gov.hu>)

SERTÉS

A hazai termelésből származó vágósertés termelői ára minőségi kategóriánként Magyarországon (2022–2023)



Forrás: AKI PÁIR (a legfrissebb adatokért kattintson a linkre: <https://pair.aki.gov.hu>)

A hazai termelésből származó vágósertés minőségi kategóriánkénti termelői árának változása Magyarországon (HUF/kg hasított meleg súly)

	2022. 46. hét	2023. 45. hét	2023. 46. hét	2023. 46. hét/ 2022. 46. hét (százalék)	2023. 46. hét/ 2023. 45. hét (százalék)
„S” osztály	789,8	819,4	815,7	103,3	99,5
„E” osztály	775,3	807,0	807,9	104,2	100,1
„U” osztály	760,3	793,6	792,6	104,3	99,9
„R” osztály	740,3	783,8	779,3	105,3	99,4
„O” osztály	740,3	784,3	770,0	104,0	98,2
„P” osztály

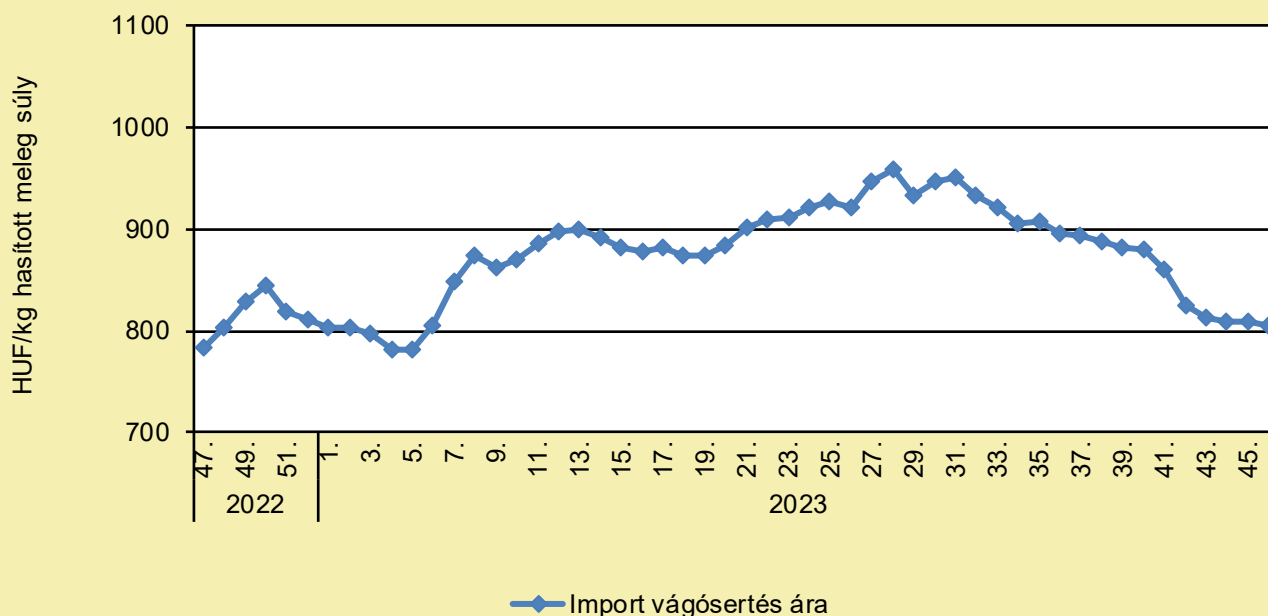
...= Adatvédelmi korlátok miatt nem közölhető adat.

Megjegyzés: A termelői ár az áfát és a szállítási költséget nem tartalmazza.

Forrás: AKI PÁIR (a legfrissebb adatokért kattintson a linkre: <https://pair.aki.gov.hu>)

SERTÉS

Az importból származó vágósertés vágóhídi belépési ára Magyarországon (2022–2023)



Forrás: AKI PÁIR (a legfrissebb adatokért kattintson a linkre: <https://pair.aki.gov.hu>)

Az importból származó vágósertés vágóhídi belépési árának változása Magyarországon (HUF/kg hasított meleg súly)

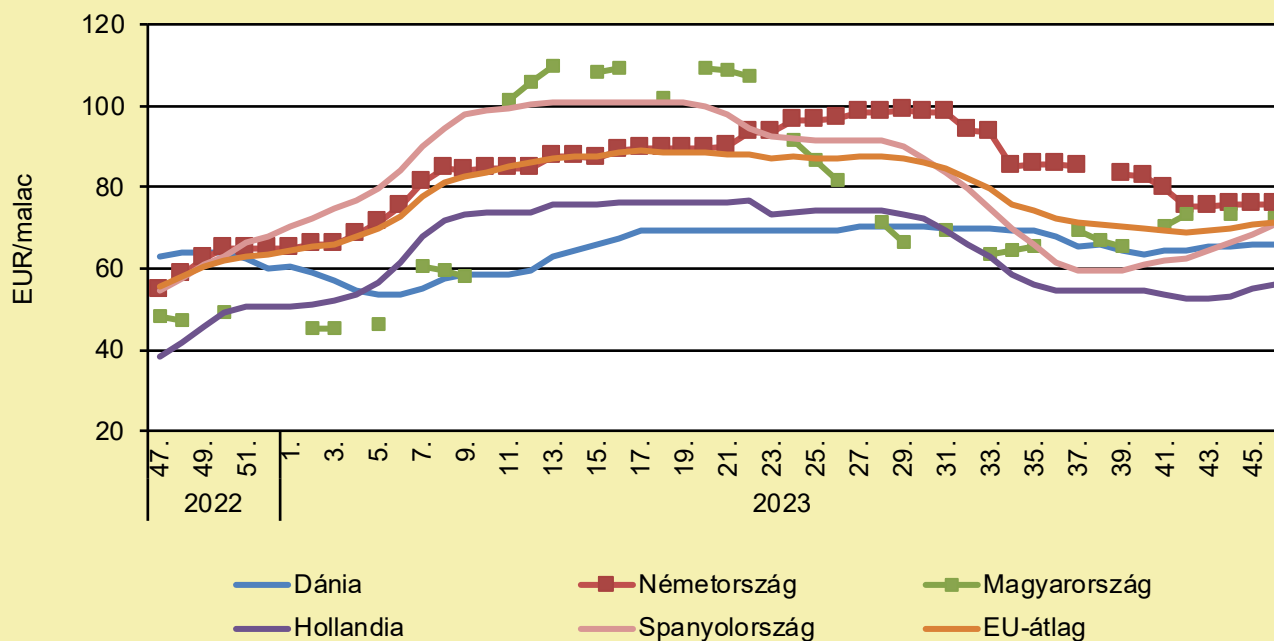
	2022. 46. hét	2023. 45. hét	2023. 46. hét	2023. 46. hét/ 2022. 46. hét (százalék)	2023. 46. hét/ 2023. 45. hét (százalék)
Import vágósertés	780,6	808,9	804,7	103,1	99,5

Megjegyzés: A sertések termelői ára a vágóhíd kapujában, a szállítási költséget tartalmazza, az áfát nem.

Forrás: AKI PÁIR (a legfrissebb adatokért kattintson a linkre: <https://pair.aki.gov.hu>)

SERTÉS

Malacárak Magyarországon és az EU-ban (2022–2023)



Forrás: Európai Bizottság

A malacárak változása Magyarországon és az EU-ban (EUR/malac)

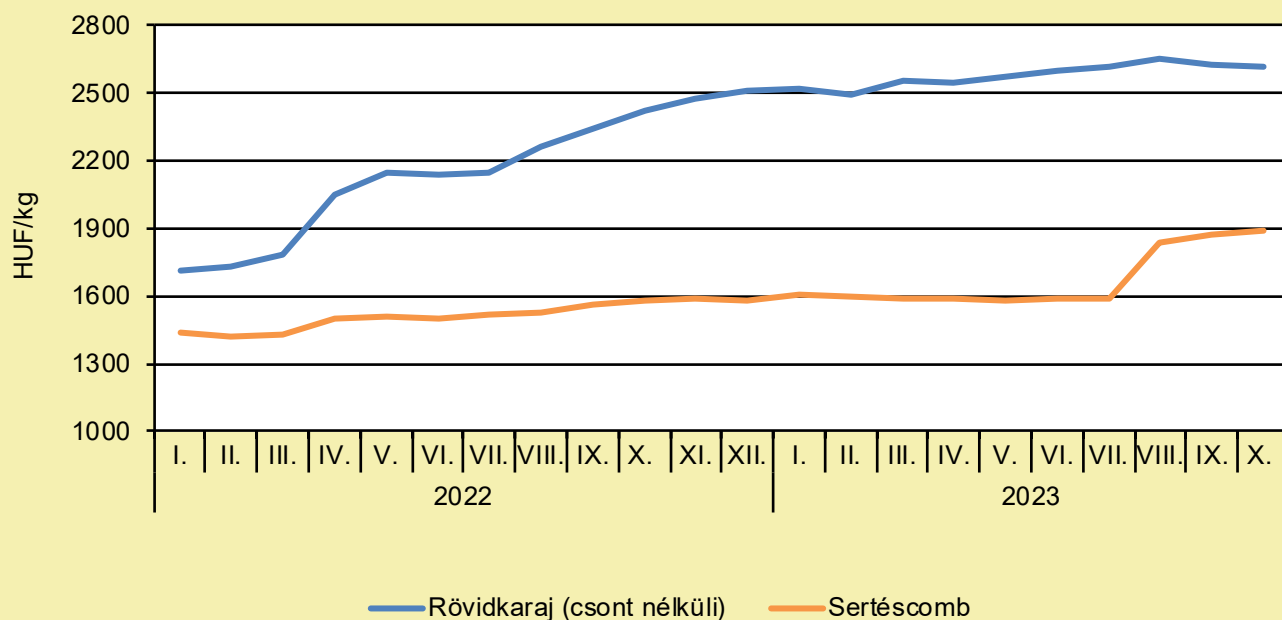
	2022. 46. hét	2023. 45. hét	2023. 46. hét	2023. 46. hét/ 2022. 46. hét (százalék)	2023. 46. hét/ 2023. 45. hét (százalék)
Dánia	62,9	65,8	65,8	104,6	100,0
Németország	51,9	75,6	75,6	145,7	100,0
Magyarország	49,1	–	72,4	147,6	–
Hollandia	35,5	55,0	56,3	158,5	102,3
Spanyolország	53,6	70,8	70,8	132,1	100,0
EU-átlag	54,1	71,5	71,5	132,0	100,0

Megjegyzés: Az ár az áfát nem tartalmazza.

Forrás: Európai Bizottság

SERTÉS

A sertéshúsok fogyasztói ára Magyarországon (2022–2023)



Forrás: KSH

A sertéshúsok fogyasztói árának változása Magyarországon (HUF/kg)

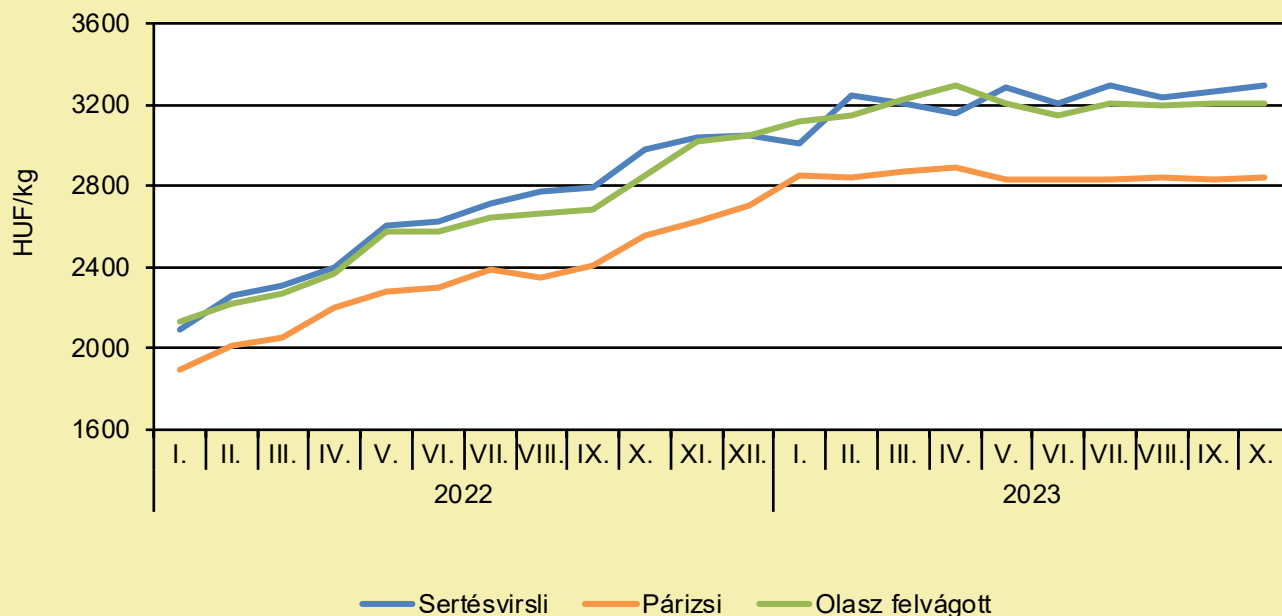
	2022. október	2023. szeptember	2023. október	2023. október/ 2022. október (százalék)	2023. október/ 2023. szeptember (százalék)
Rövidkaraj	2 420	2 630	2 620	108,3	99,6
Sertéscomb	1 580	1 870	1 890	119,6	101,1

Megjegyzés: Az ár az áfát tartalmazza. A témában a következő friss adatokat a NAK 49. heti Piaci és Árinformációk kiadványában találja.

Forrás: KSH

SERTÉS

A húskészítmények fogyasztói ára Magyarországon (2022–2023)



Forrás: KSH

A húskészítmények fogyasztói árának változása Magyarországon (HUF/kg)

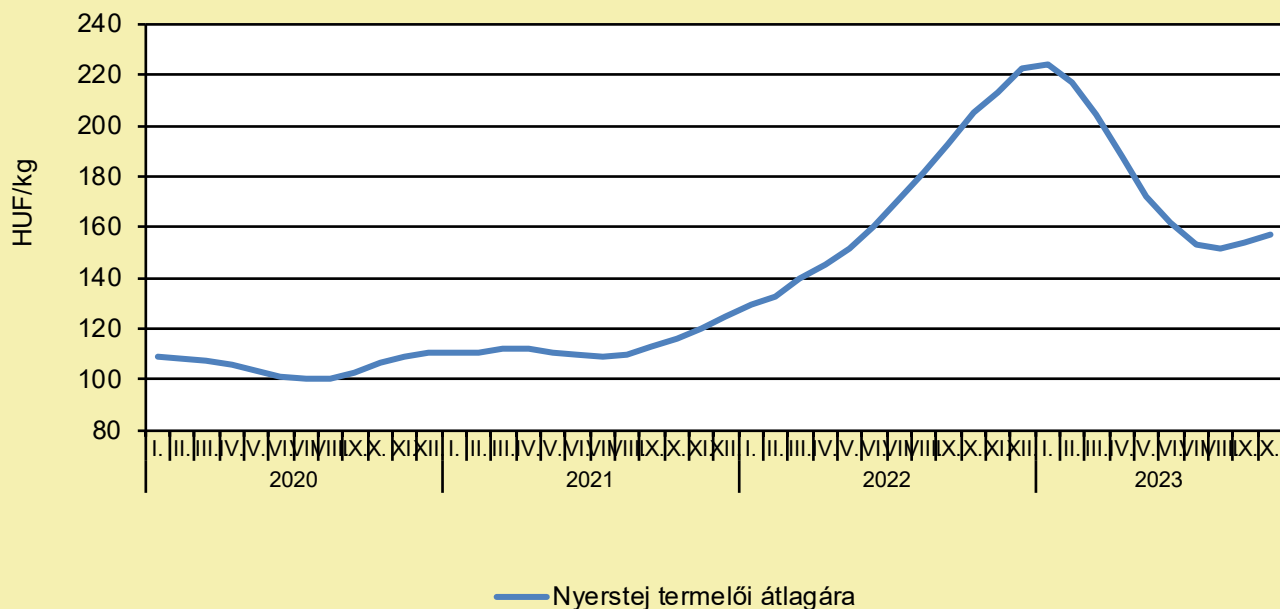
	2022. október	2023. szeptember	2023. október	2023. október/ 2022. október (százalék)	2023. október/ 2023. szeptember (százalék)
Sertésvirsl	2 980	3 270	3 300	110,7	100,9
Párizsi	2 560	2 830	2 840	110,9	100,4
Olasz felvágott	2 850	3 210	3 210	112,6	100,0

Megjegyzés: Az ár az áfát tartalmazza. A témában a következő friss adatokat a NAK 49. heti Piaci és Árinformációk kiadványában találja.

Forrás: KSH

TEJELŐ TEHÉN

A nyerstej termelői átlagára Magyarországon (2020–2023)



Forrás: AKI PÁIR (a legfrissebb adatokért kattintson a linkre: <https://pair.aki.gov.hu>)

A nyerstej termelői átlagárának változása Magyarországon (HUF/kg)

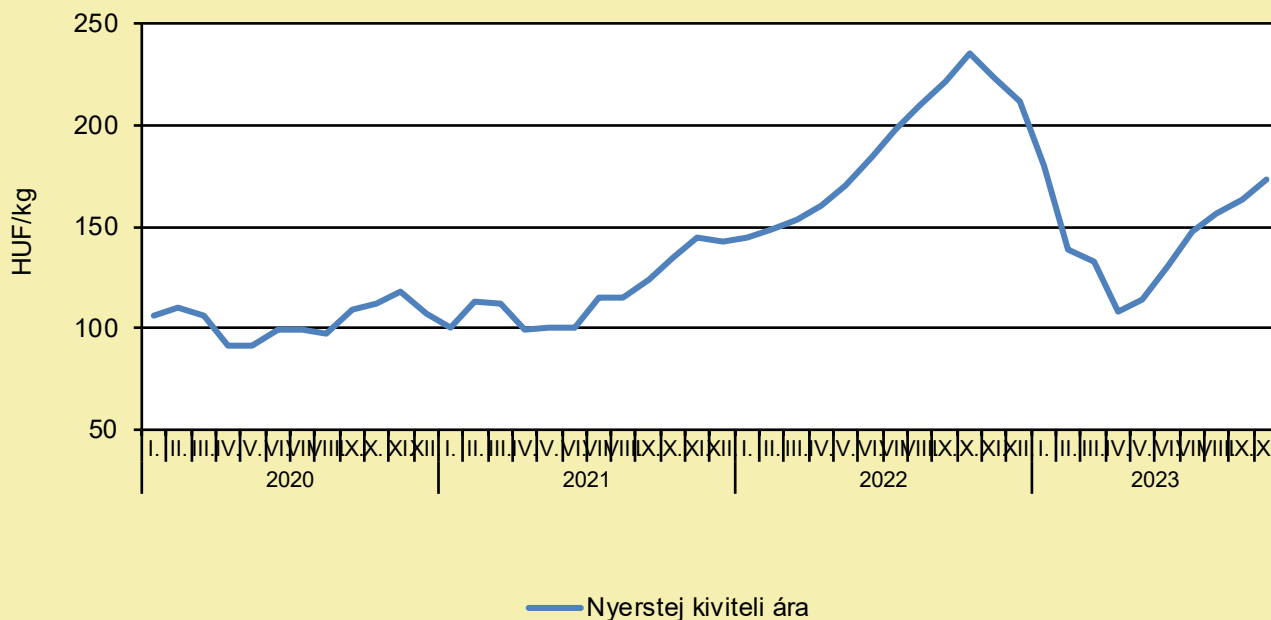
	2022. október	2023. szeptember	2023. október	2023. október/ 2022. október (százalék)	2023. október/ 2023. szeptember (százalék)
Nyerstej	204,8	153,6	156,7	76,5	102,1

Megjegyzés: Az ár az áfát és a szállítási költséget nem tartalmazza. A témában a következő friss adatokat a NAK 51. heti Piaci és Árinformációk kiadványában találja.

Forrás: AKI PÁIR (a legfrissebb adatokért kattintson a linkre: <https://pair.aki.gov.hu>)

TEJELŐ TEHÉN

A nyerstej kiviteli ára Magyarországon (2020–2023)



Forrás: AKI PÁIR (a legfrissebb adatokért kattintson a linkre: <https://pair.aki.gov.hu>)

A nyerstej kiviteli árának változása Magyarországon (HUF/kg)

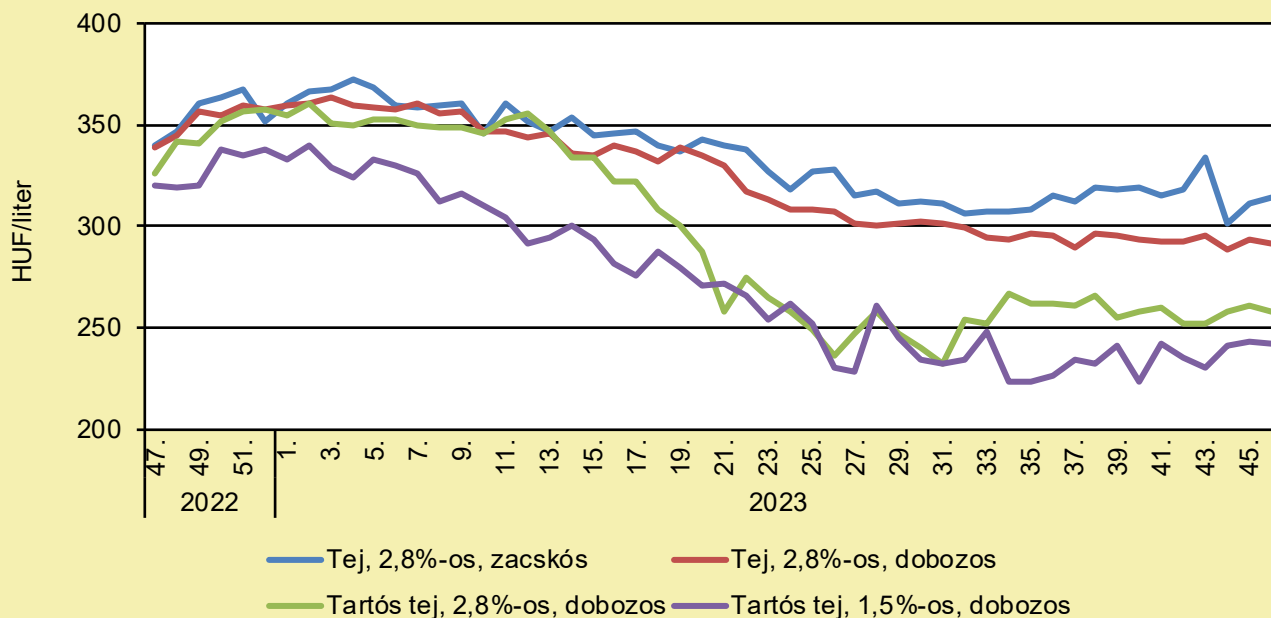
	2022. október	2023. szeptem-ber	2023. október	2023. október/ 2022. október (százalék)	2023. október/ 2023. szeptember (százalék)
Nyerstej	236,0	163,5	173,8	73,6	106,3

Megjegyzés: Az ár az áfát és a szállítási költséget nem tartalmazza. A témában a következő friss adatokat a NAK 51. heti Piaci és Árinformációk kiadványában találja.

Forrás: AKI PÁIR (a legfrissebb adatokért kattintson a linkre: <https://pair.aki.gov.hu>)

TEJELŐ TEHÉN

A folyadéktej feldolgozóinak értékesítési ára Magyarországon (2022–2023)



Forrás: AKI PÁIR (a legfrissebb adatokért kattintson a linkre: <https://pair.aki.gov.hu>)

A folyadéktej feldolgozóinak értékesítési árának változása Magyarországon (HUF/liter)

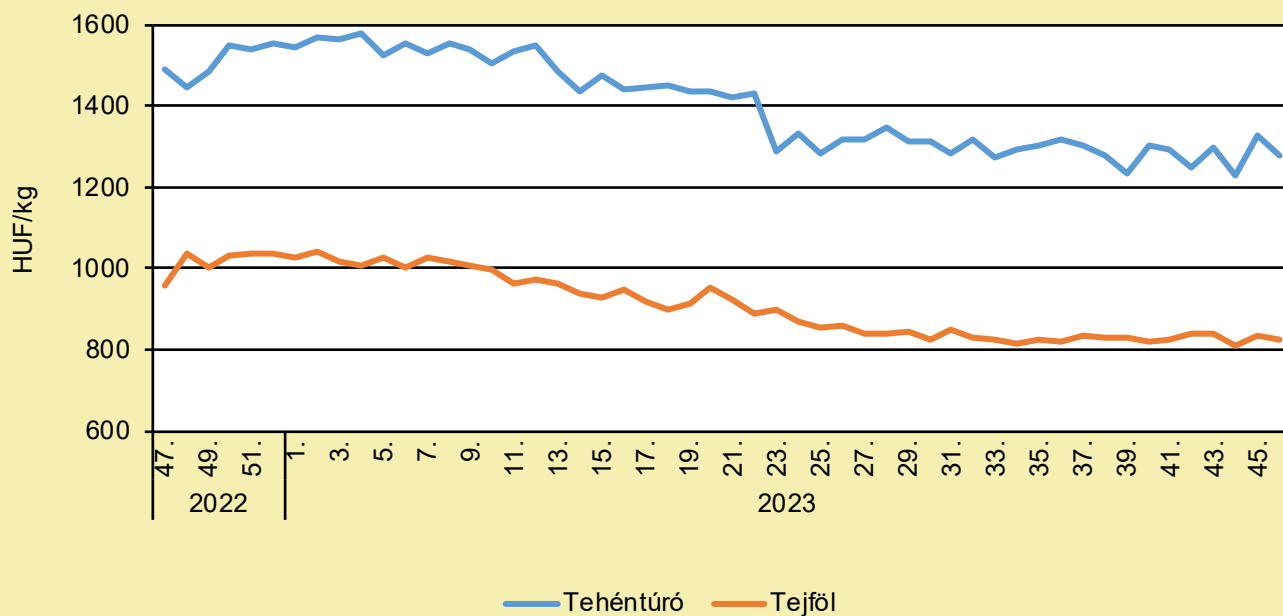
	2022. 46. hét	2023. 45. hét	2023. 46. hét	2023. 46. hét/ 2022. 46. hét (százalék)	2023. 46. hét/ 2023. 45. hét (százalék)
Tej, 2,8%-os, zacskós	338,0	311,4	314,3	93,0	100,9
Tej, 2,8%-os, dobozos	332,9	293,5	291,8	87,7	99,4
Tartós tej, 2,8%-os, dobozos	322,8	261,0	258,0	79,9	98,8
Tartós tej, 1,5%-os, dobozos	306,8	243,7	242,5	79,0	99,5

Megjegyzés: Az ár az áfát nem tartalmazza.

Forrás: AKI PÁIR (a legfrissebb adatokért kattintson a linkre: <https://pair.aki.gov.hu>)

TEJELŐ TEHÉN

A tehéntúró és a tejföl feldolgozó értékesítési ára Magyarországon (2022–2023)



Forrás: AKI PÁIR (a legfrissebb adatokért kattintson a linkre: <https://pair.aki.gov.hu>)

A tehéntúró és a tejföl feldolgozó értékesítési árának változása Magyarországon (HUF/kg)

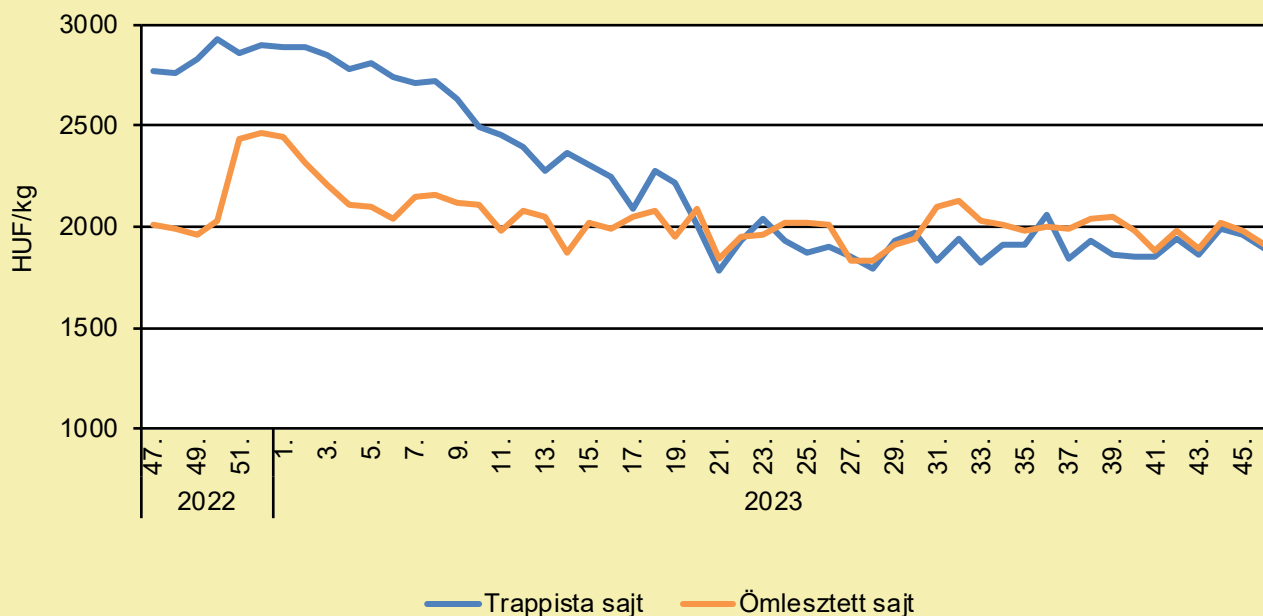
	2022. 46. hét	2023. 45. hét	2023. 46. hét	2023. 46. hét/ 2022. 46. hét (százalék)	2023. 46. hét/ 2023. 45. hét (százalék)
Tehéntúró	1 438,0	1 325,4	1 278,2	88,9	96,4
Tejföl	947,0	833,9	826,1	87,2	99,1

Megjegyzés: Az ár az áfát nem tartalmazza,

Forrás: AKI PÁIR (a legfrissebb adatokért kattintson a linkre: <https://pair.aki.gov.hu>)

TEJELŐ TEHÉN

A trappista és az ömlesztett sajt feldolgozó értékesítési ára Magyarországon (2022–2023)



Forrás: AKI PÁIR (a legfrissebb adatokért kattintson a linkre: <https://pair.aki.gov.hu>)

A trappista és az ömlesztett sajt feldolgozó értékesítési árának változása Magyarországon (HUF/kg)

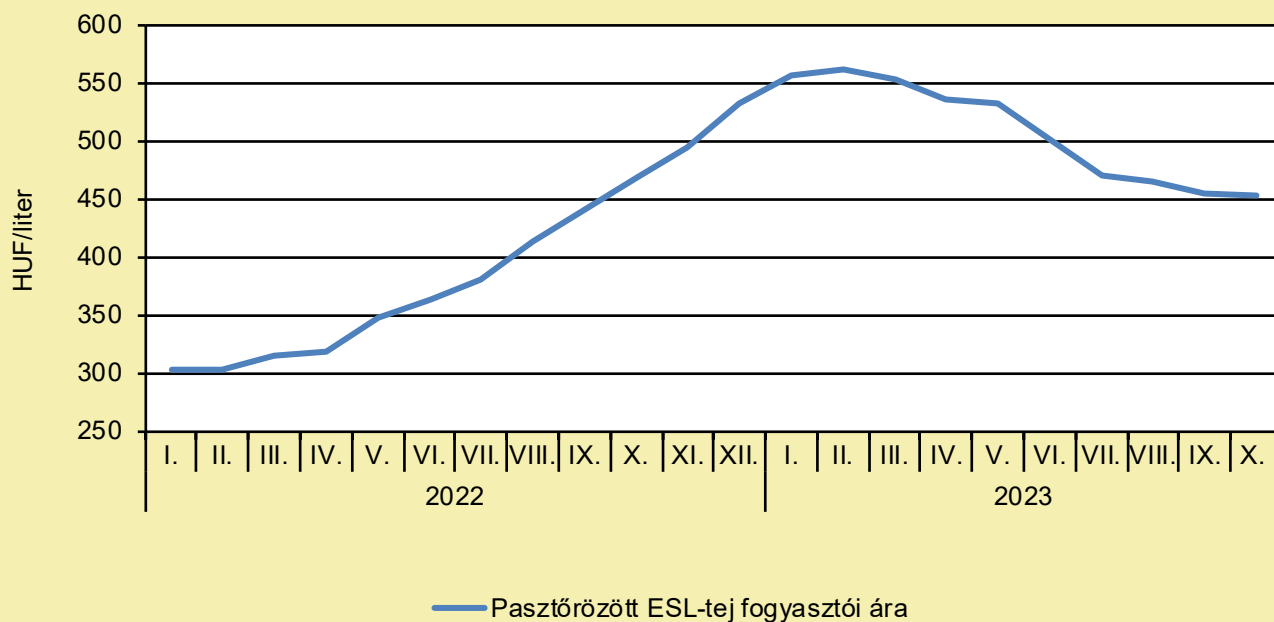
	2022. 46. hét	2023. 45. hét	2023. 46. hét	2023. 46. hét/ 2022. 46. hét (százalék)	2023. 46. hét/ 2023. 45. hét (százalék)
Trappista sajt	2 709,3	1 960,6	1 888,1	69,7	96,3
Ömlesztett sajt	1 996,1	1 984,2	1 912,0	95,8	96,4

Megjegyzés: Az ár az áfát nem tartalmazza.

Forrás: AKI PÁIR (a legfrissebb adatokért kattintson a linkre: <https://pair.aki.gov.hu>)

TEJELŐ TEHÉN

A pasztőrözött tej fogyasztói ára Magyarországon (2022–2023)



Forrás: KSH

A pasztőrözött tej fogyasztói árának változása Magyarországon (HUF/liter)

	2022. október	2023. szeptember	2023. október	2023. október/ 2022. október (százalék)	2023. október/ 2023. szeptember (százalék)
Pasztőrözött ESL-tej	468	455	453	96,8	99,6

Megjegyzés: 2018. januártól a 2,8% zsírtartalmú pasztőrözött ESL-tej (hosszanfriss tej) fogyasztói ára kerül megfigyelésre. Az ár az áfát tartalmazza. A témában friss adatokat a NAK 49. heti Piaci és Árinformációk kiadványában talál.
Forrás: KSH

HÚSMARHA

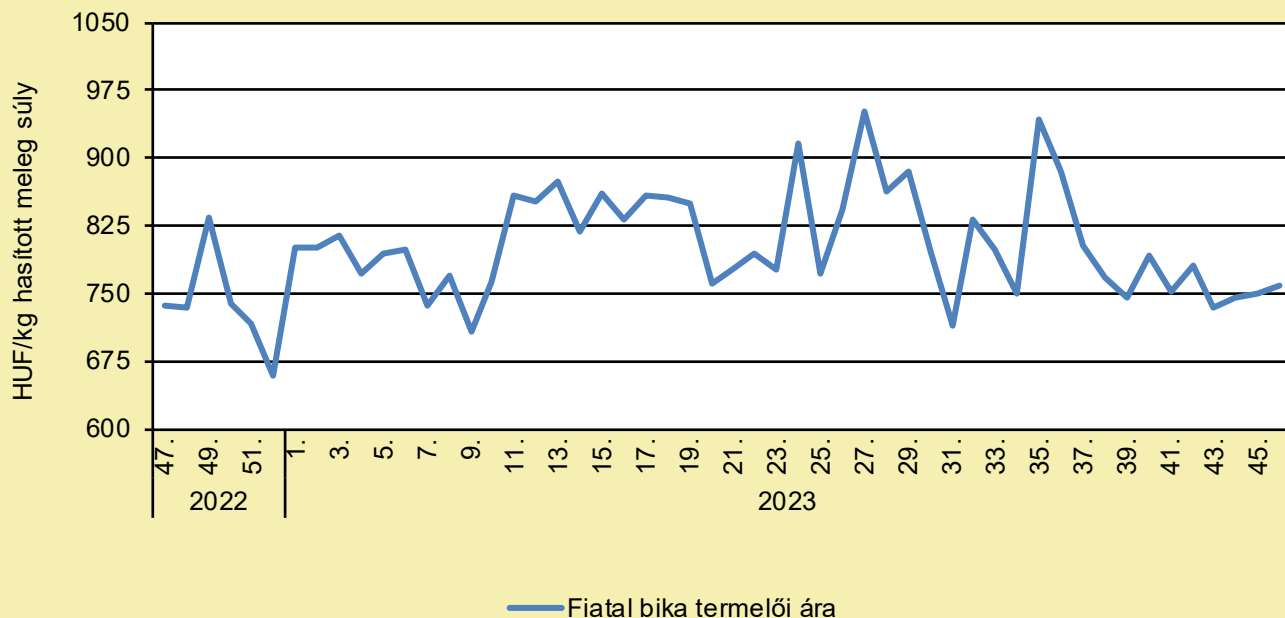
VESZETTSÉGET MUTATTAK KI EGY SZABOLCS-SZATMÁR-BEREG VÁRMEGYEI SZARVASMARHÁBAN

(Nébih, november 16.)

A Nébih laboratóriuma 2023. november 14-én veszettséget igazolt egy, a Szabolcs-Szatmár-Bereg vármegyei Tiszakóród településen idegrendszeri tüneteket mutató szarvasmarhából. Az állat a laboratóriumi vizsgálatot megelőző napon hullott el. A vármegyei kormányhivatal szakemberei a járványügyi nyomozást megkezdték. Az esetről és annak részleteiről a Nébih haladéktalanul értesítette a Nemzeti Népegészségügyi és Gyógyszerészeti Központot, valamint az Európai Uniót és az Állategészségügyi Világszervezetet. Az eset egy olyan vadgazdálkodási egység területén történt, ahol számos járványügyi intézkedés, többek között fokozott felügyelet elrendelését kezdeményezte a Nébih a tavalyi és az idei évben jelentkező pozitív esetek miatt. Ezen a területen már évek óta zajlik a rókapopuláció repülőgépes vakcinázása, ami az ukrán oldalon a háború miatt megszűnt, így valószínűsíthetően ottani fertőzött állatok révén került be az országba a fertőzés. A Szabolcs-Szatmár-Bereg vármegyében elrendelt intézkedéseket a hatóság mindaddig fenntartja, amíg a járványügyi helyzet ezt indokolja. A veszettség az emberre is veszélyt jelent, így tehát a házi- és vadállatok védelmezése az emberi megbetegedések megelőzését is szolgálja.

HÚSMARHA

A fiatal bika termelői ára Magyarországon (2022–2023)



Forrás: AKI PÁIR (a legfrissebb adatokért kattintson a linkre: <https://pair.aki.gov.hu>)

A fiatal bika termelői árának változása Magyarországon (HUF/kg hasított meleg súly)

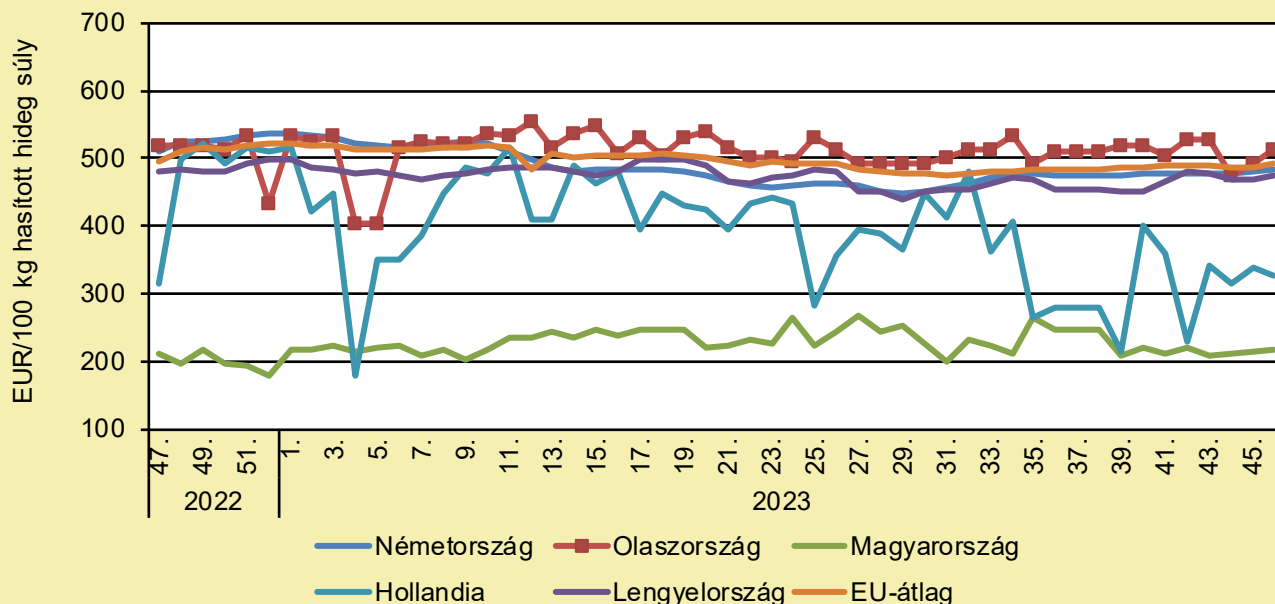
	2022. 46. hét	2023. 45. hét	2023. 46. hét	2023. 46. hét/ 2022. 46. hét (százalék)	2023. 46. hét/ 2023. 45. hét (százalék)
Fiatal bika	756,5	748,7	757,7	100,2	101,2

Megjegyzés: Az ár az áfát és a szállítási költséget nem tartalmazza.

Forrás: AKI PÁIR (a legfrissebb adatokért kattintson a linkre: <https://pair.aki.gov.hu>)

HÚSMARHA

A fiatal bika vágóhídi belépési ára Magyarországon és a fiatal bika „R3” vágóhídi belépési ára az EU-ban (2022–2023)



Forrás: Európai Bizottság

A fiatal bika vágóhídi belépési árának változása Magyarországon és az EU-ban (EUR/100 kg hasított hideg súly)

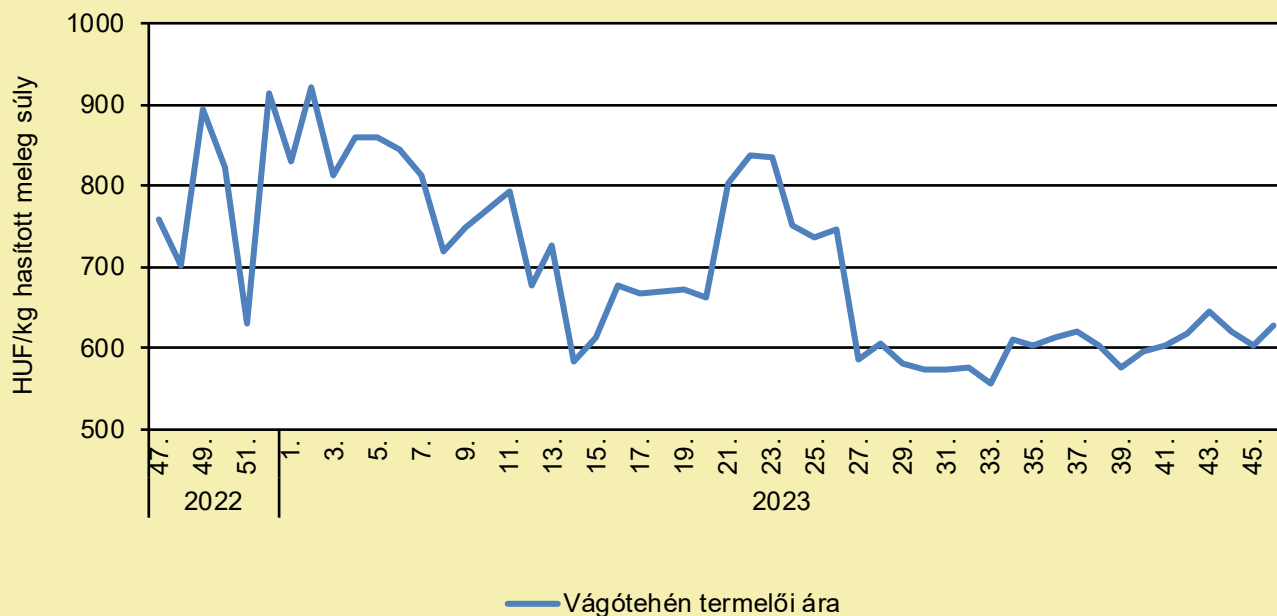
	2022. 46. hét	2023. 45. hét	2023. 46. hét	2023. 46. hét/ 2022. 46. hét (százalék)	2023. 46. hét/ 2023. 45. hét (százalék)
Németország	526,7	479,3	483,6	91,8	100,9
Olaszország	511,1	492,4	512,2	100,2	104,0
Magyarország	199,2	214,1	217,4	109,2	101,5
Hollandia	494,0	338,0	328,0	66,4	97,0
Lengyelország	491,0	469,8	475,0	96,7	101,1
EU	510,3	487,6	492,3	96,5	101,0

Megjegyzés: Az ár a szállítási költséget tartalmazza, az áfát nem.

Forrás: Európai Bizottság

HÚSMARHA

A vágótehén termelői ára Magyarországon (2022–2023)



Forrás: AKI PÁIR (a legfrissebb adatokért kattintson a linkre: <https://pair.aki.gov.hu>)

A vágótehén termelői árának változása Magyarországon (HUF/kg hasított meleg súly)

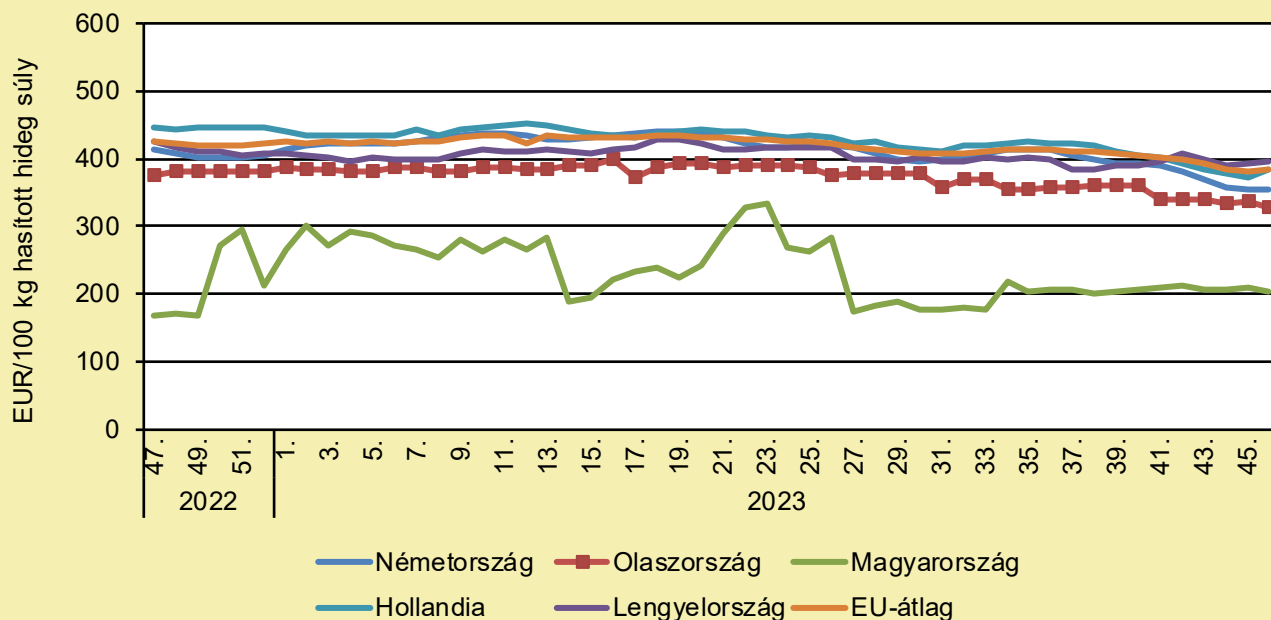
	2022. 46. hét	2023. 45. hét	2023. 46. hét	2023. 46. hét/ 2022. 46. hét (százalék)	2023. 46. hét/ 2023. 45. hét (százalék)
Vágótehén	756,5	603,9	629,0	83,1	104,2

Megjegyzés: Az ár az áfát és a szállítási költséget nem tartalmazza.

Forrás: AKI PÁIR (a legfrissebb adatokért kattintson a linkre: <https://pair.aki.gov.hu>)

HÚSMARHA

A vágótehen „O3” vágóhídi belépési ára Magyarországon és az EU-ban (2022–2023)



Forrás: Európai Bizottság

A vágótehen „O3” vágóhídi belépési árának változása Magyarországon és az EU-ban (EUR/100 kg hasított hideg súly)

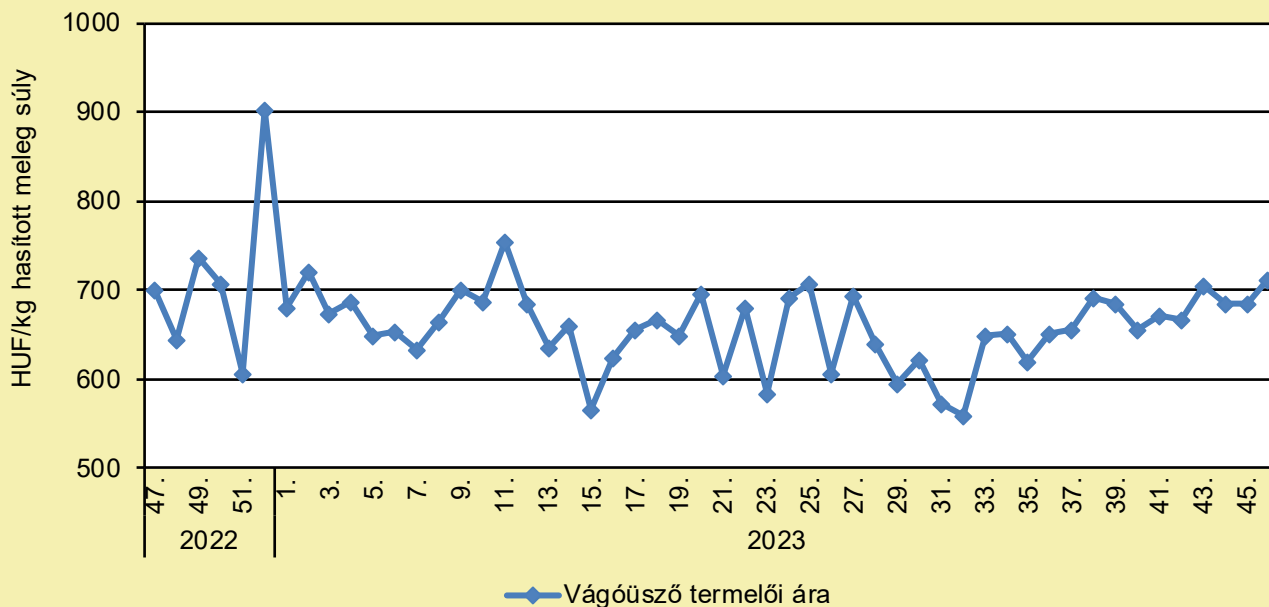
	2022. 46. hét	2023. 45. hét	2023. 46. hét	2023. 46. hét/ 2022. 46. hét (százalék)	2023. 46. hét/ 2023. 45. hét (százalék)
Németország	419,3	353,3	352,9	84,2	99,9
Olaszország	369,8	337,5	329,0	88,9	97,5
Magyarország	165,7	210,8	204,2	123,2	96,9
Hollandia	445,0	371,0	385,0	86,5	103,8
Lengyelország	434,9	391,3	396,6	91,2	101,4
EU	428,6	381,2	383,4	89,4	100,6

Megjegyzés: Az ár a szállítási költséget tartalmazza, az áfát nem.

Forrás: Európai Bizottság

HÚSMARHA

A vágóüsző termelői ára Magyarországon (2022–2023)



Forrás: AKI PÁIR (a legfrissebb adatokért kattintson a linkre: <https://pair.aki.gov.hu>)

A vágóüsző termelői árának változása Magyarországon (HUF/kg hasított meleg súly)

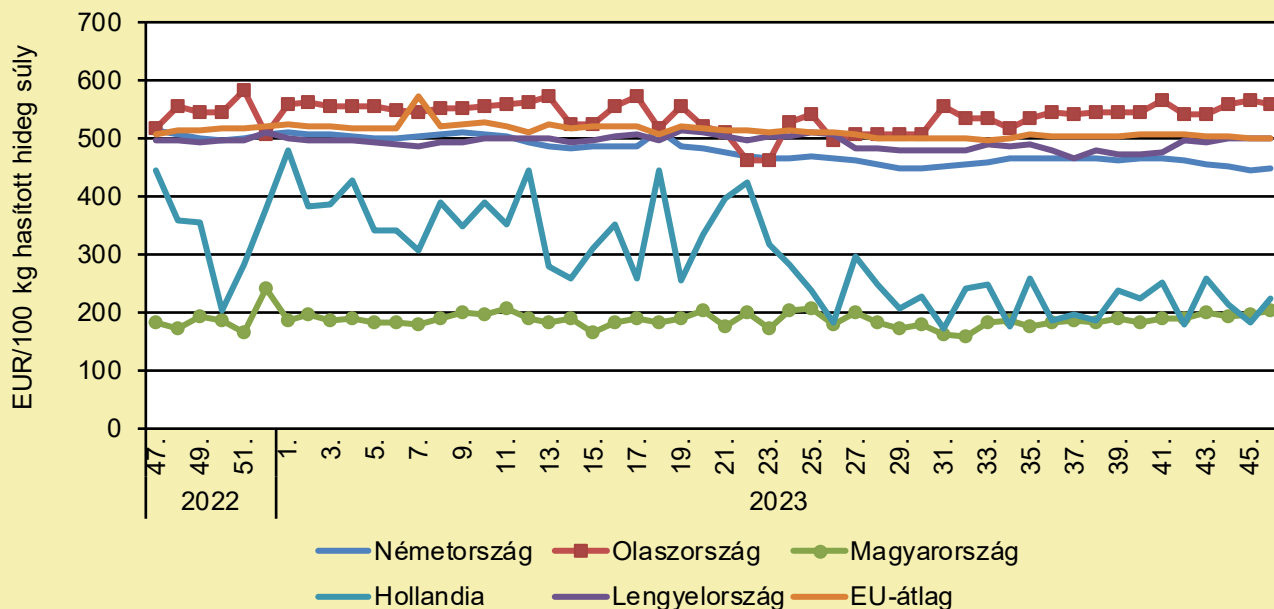
	2022. 46. hét	2023. 45. hét	2023. 46. hét	2023. 46. hét/ 2022. 46. hét (százalék)	2023. 46. hét/ 2023. 45. hét (százalék)
Vágóüsző	718,7	683,9	712,3	99,1	104,1

Megjegyzés: A termelői ár az áfát és a szállítási költséget nem tartalmazza.

Forrás: AKI PÁIR (a legfrissebb adatokért kattintson a linkre: <https://pair.aki.gov.hu>)

HÚSMARHA

A vágóüsző vágóhídi belépési ára Magyarországon és a vágóüsző „R3” vágóhídi belépési ára az EU-ban (2022–2023)



Forrás: Európai Bizottság

A vágóüsző vágóhídi belépési árának változása Magyarországon és az EU-ban (EUR/100 kg hasított hideg súly)

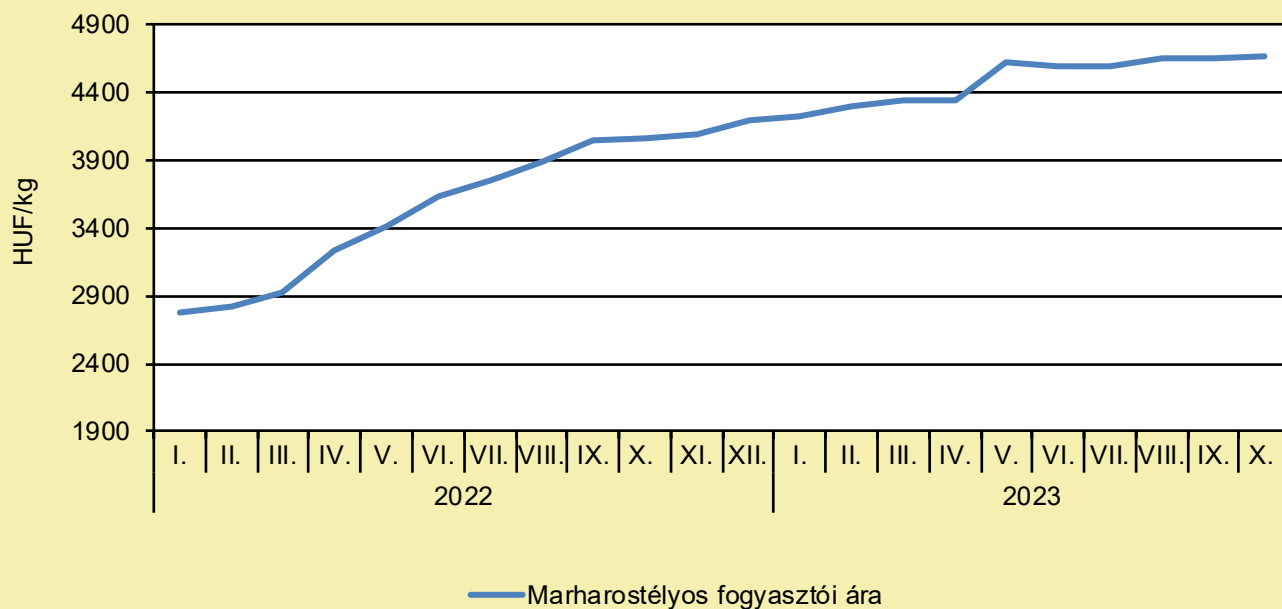
	2022. 46. hét	2023. 45. hét	2023. 46. hét	2023. 46. hét/ 2022. 46. hét (százalék)	2023. 46. hét/ 2023. 45. hét (százalék)
Németország	519,9	447,1	448,5	86,3	100,3
Olaszország	548,8	566,7	560,5	102,1	98,9
Magyarország	189,7	196,7	205,1	108,1	104,3
Hollandia	314,0	182,0	226,0	72,0	124,2
Lengyelország	498,9	499,9	501,4	100,5	100,3
EU	513,3	500,6	500,3	97,5	100,0

Megjegyzés: Az ár a szállítási költséget tartalmazza, az áfát nem.

Forrás: Európai Bizottság

HÚSMARHA

A marharostélyos fogyasztói ára Magyarországon (2022–2023)



Forrás: KSH

A marharostélyos fogyasztói árának változása Magyarországon (HUF/kg)

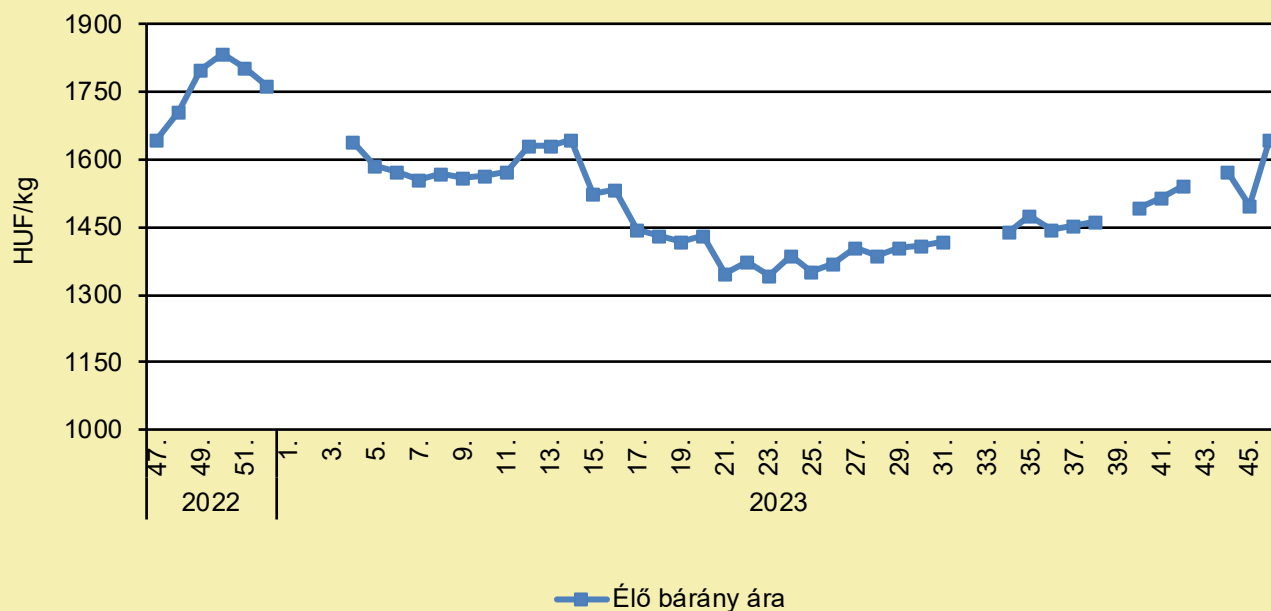
	2022. október	2023. szeptember	2023. október	2023. október/ 2022. október (százalék)	2023. október/ 2023. szeptember (százalék)
Marharostélyos	4 060	4 650	4 670	115,0	100,4

Megjegyzés: Az ár az áfát tartalmazza. A témában a következő friss adatokat a NAK 49. heti Piaci és Árinformációk kiadványában találja.

Forrás: KSH

JUH ÉS KECSKE

Az élő bárány termelői ára Magyarországon (2022–2023)



Forrás: AKI PÁIR (a legfrissebb adatokért kattintson a linkre: <https://pair.aki.gov.hu>)

Az élő bárány termelői áranak változása Magyarországon (HUF/kg)

	2022. 46. hét	2023. 45. hét	2023. 46. hét	2023. 46. hét/ 2022. 46. hét (százalék)	2023. 46. hét/ 2023. 45. hét (százalék)
Élő bárány	1 551,8	1 498,1	1 644,1	105,9	109,7

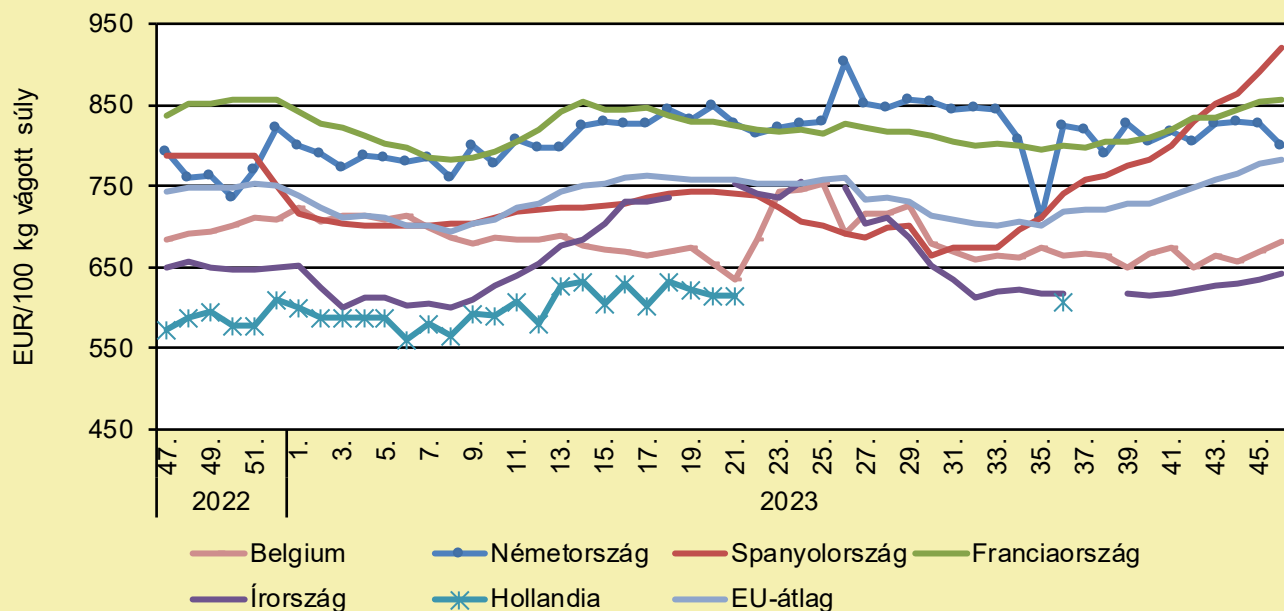
... = Adatvédelmi korlátok miatt nem közölhető adat.

Megjegyzés: A termelői ár az áfát és a szállítási költséget nem tartalmazza.

Forrás: AKI PÁIR (a legfrissebb adatokért kattintson a linkre: <https://pair.aki.gov.hu>)

JUH ÉS KECSKE

A nehéz bárány termelői ára Nyugat- és Dél-Európában (2022–2023)



Forrás: Európai Bizottság

A nehéz bárány termelői árának változása Nyugat- és Dél-Európában (EUR/100 kg vágott súly)

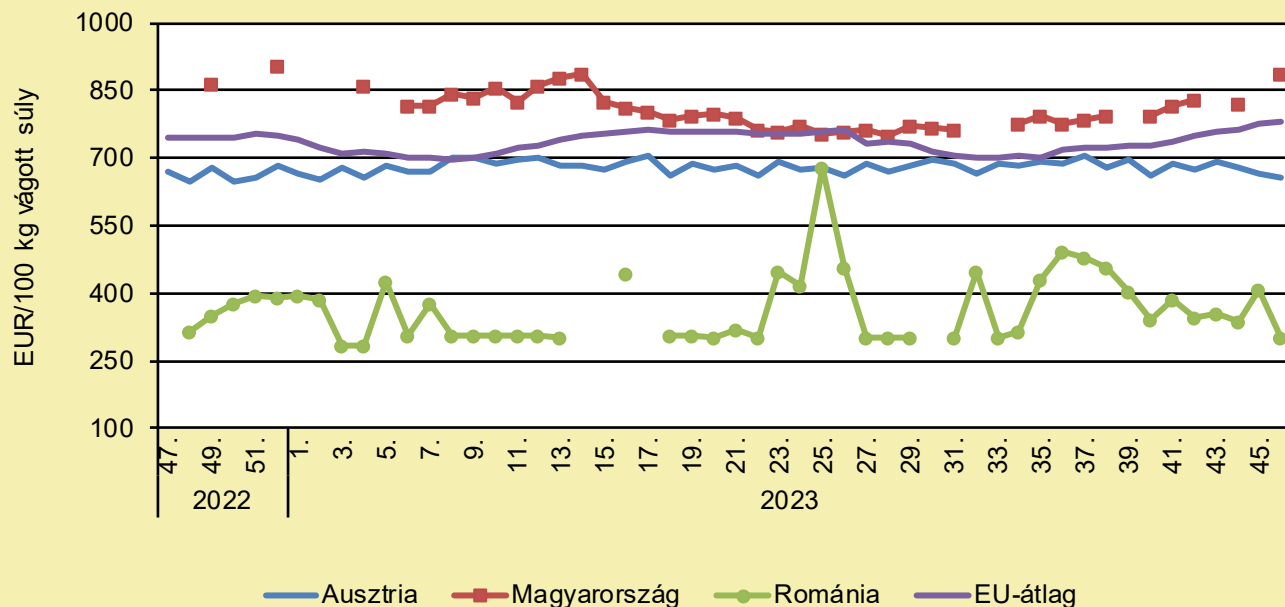
	2022. 46. hét	2023. 45. hét	2023. 46. hét	2023. 46. hét/ 2022. 46. hét százalék	2023. 46. hét/ 2023. 45. hét százalék
Belgium	696,2	669,8	681,1	97,8	101,7
Németország	774,5	828,1	800,0	103,3	96,6
Spanyolország	775,1	890,4	920,5	118,8	103,4
Franciaország	829,0	853,0	857,0	103,4	100,5
Írország	626,2	635,5	641,4	102,4	100,9
Hollandia	587,7	–	–	–	–
EU	732,1	777,6	782,6	106,9	100,6

Megjegyzés: Az ár a szállítási költséget tartalmazza, az áfát nem.

Forrás: Európai Bizottság

JUH ÉS KECSKE

A nehéz bárány termelői ára Közép-Európában (2022–2023)



Forrás: Európai Bizottság

A nehéz bárány termelői ára Közép-Európában (EUR/100 kg vágott súly)

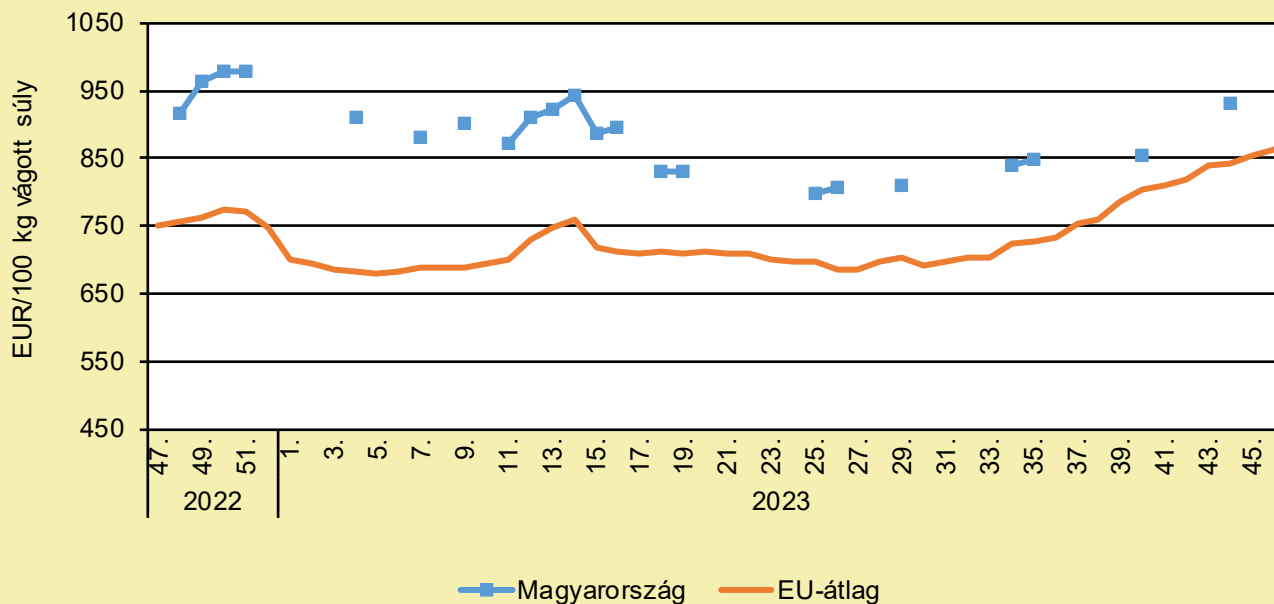
	2022. 46. hét	2023. 45. hét	2023. 46. hét	2023. 46. hét/ 2022. 46. hét (százalék)	2023. 46. hét/ 2023. 45. hét (százalék)
Ausztria	667,0	667,0	656,0	98,4	98,4
Magyarország	778,8	–	889,1	114,2	–
Románia	381,0	409,7	301,7	79,2	73,6
EU	732,1	777,6	782,6	106,9	100,6

Megjegyzés: Az ár a szállítási költséget tartalmazza, az áfát nem.

Forrás: Európai Bizottság

JUH ÉS KECSKE

A könnyű bárány termelői ára Magyarországon és az EU-ban (2022–2023)



Forrás: Európai Bizottság

A könnyű bárány termelői árának változása Magyarországon és az EU-ban (EUR/100 kg vágott súly)

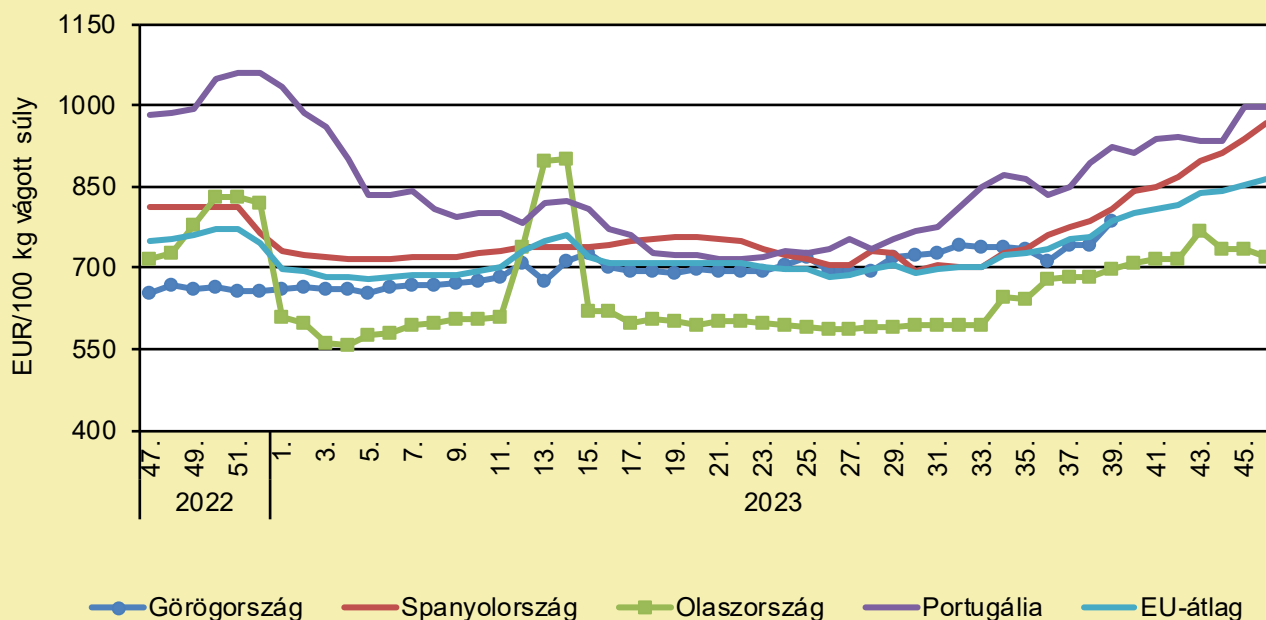
	2022. 46. hét	2023. 45. hét	2023. 46. hét	2023. 46. hét/ 2022. 46. hét százalék	2023. 46. hét/ 2023. 45. hét százalék
Magyarország	850,4	–	–	–	–
EU	754,3	854,9	864,2	114,6	101,1

Megjegyzés: Az ár a szállítási költséget tartalmazza, az áfát nem.

Forrás: Európai Bizottság

JUH ÉS KECSKE

A könnyű bárány termelői ára Nyugat- és Dél-Európában (2022–2023)



Forrás: Európai Bizottság

A könnyű bárány termelői árának változása Nyugat- és Dél-Európában (EUR/100 kg vágott súly)

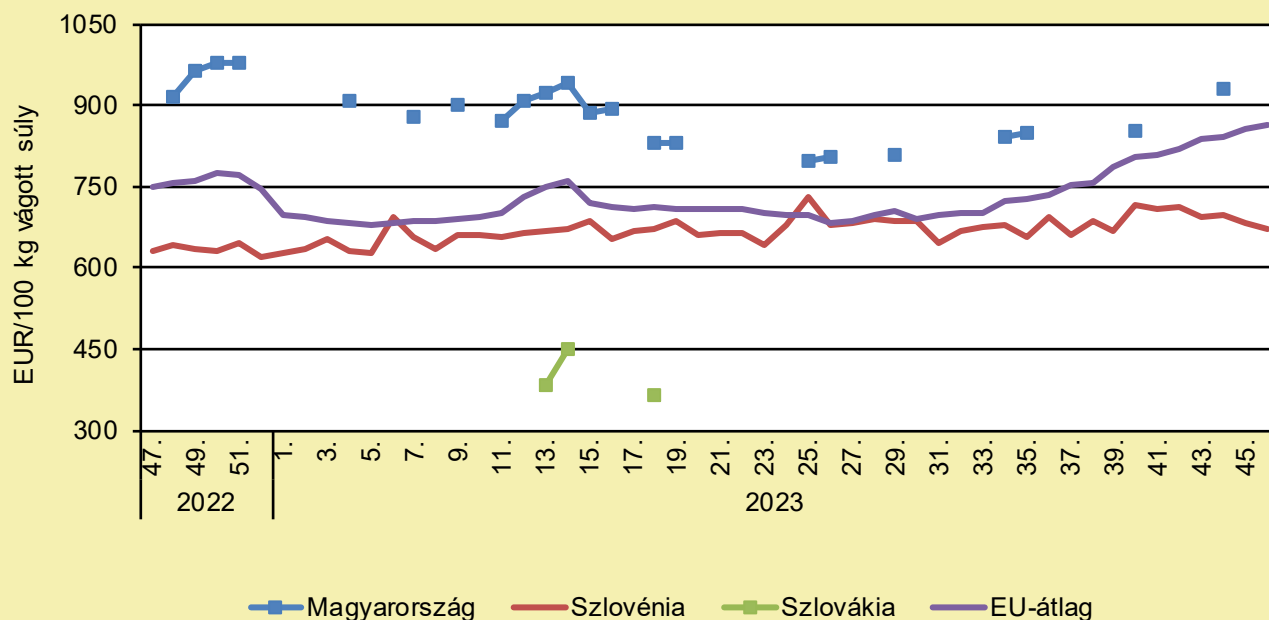
	2022. 46. hét	2023. 45. hét	2023. 46. hét	2023. 46. hét/ 2022. 46. hét százalék	2023. 46. hét/ 2023. 45. hét százalék
Görögország	687,6	–	–	–	–
Spanyolország	801,0	939,0	966,3	120,6	102,9
Olaszország	713,0	736,0	721,0	101,1	98,0
Portugália	973,3	998,3	999,3	102,7	100,1
EU	754,3	854,9	864,2	114,6	101,1

Megjegyzés: Az ár a szállítási költséget tartalmazza, az áfát nem.

Forrás: Európai Bizottság

JUH ÉS KECSKE

A könnyű bárány termelői ára Közép-Európában (2022–2023)



Forrás: Európai Bizottság

A könnyű bárány termelői árának változása Közép-Európában (EUR/100 kg vágott súly)

	2022. 46. hét	2023. 45. hét	2023. 46. hét	2023. 46. hét/ 2022. 46. hét százalék	2023. 46. hét/ 2023. 45. hét százalék
Magyarország	850,4	–	–	–	–
Szlovénia	639,1	681,2	672,6	105,3	98,7
Szlovákia	–	–	–	–	–
EU	754,3	854,9	864,2	114,6	101,1

Megjegyzés: Az ár a szállítási költséget tartalmazza, az áfát nem.

Forrás: Európai Bizottság

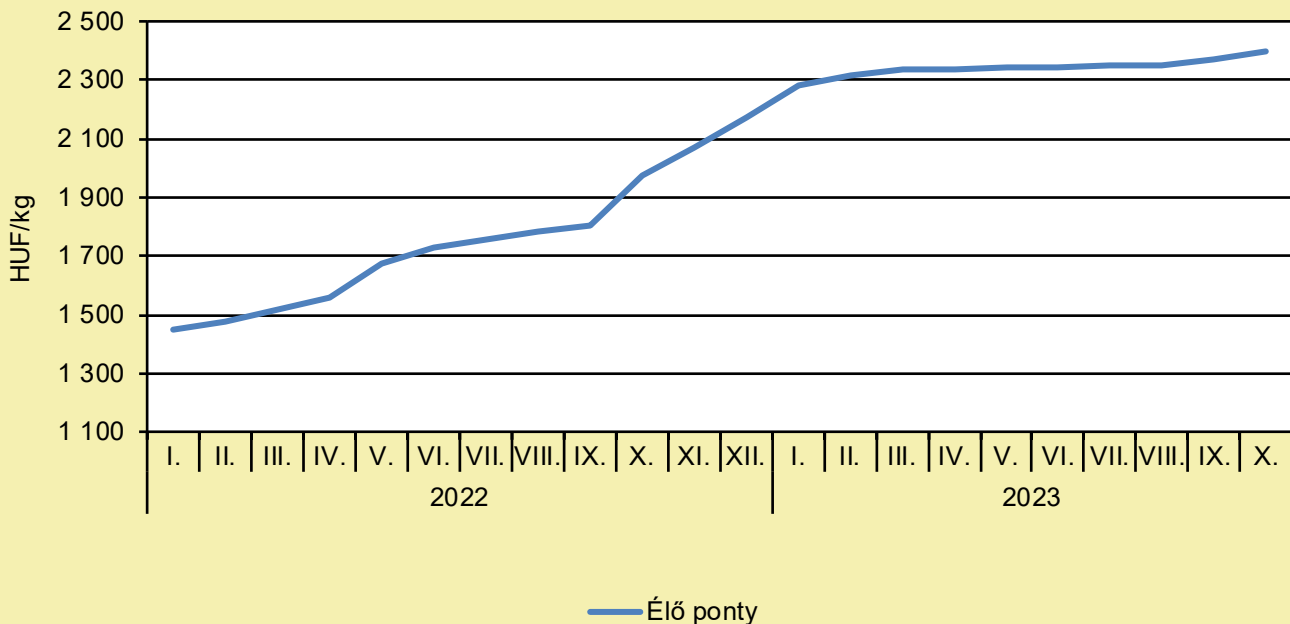
TAKARMÁNYIPAR

A BAROMFIK TAKARMÁNYOZÁSÁT VIZSGÁLTÁK EGY MAGYAR KUTATÁSBAN (agrarszektor.hu, november 18.)

A Bonafarm-Bábolna Takarmány Kft. és a Magyar Agrár- és Élettudományi Egyetem (MATE) Kaposvári Campusa által létrehozott konzorcium a Széchenyi 2020 program keretében 406,03 millió forint európai uniós vissza nem térítendő támogatást nyert a GINOP-2.2.1-18-2020-00031 azonosítójú kutatás-fejlesztési projektjének megvalósítására. A fejlesztés során fontos eredmények születtek a baromfihús-termelő fajok (brojlercsirke, pecsenyekacsa) fehérje- és aminosav-ellátásának optimalizálása, az immunkompetencia javítása, valamint az in-line NIR technológián alapuló precíziós takarmány-előállítás megvalósítása területén. A projekt során született eredmények hozzájárulnak a meghatározó hiperintenzív baromfihús-termelő fajok takarmányozási hatékonyságának javításához, az immunkompetencia javítása révén a gyógyszerfelhasználás csökkentéséhez, és ezáltal az élelmiszer-biztonsági szempontból kockázatmentesebb baromfihús előállításához.

HALÁSZAT

Az élő ponty fogyasztói átlagárának alakulása Magyarországon (2022–2023)



Forrás: AKI

Néhány haltermék fogyasztói átlagárának alakulása Magyarországon (HUF/kg)

	2022. október	2023. szeptember	2023. október	2023. október/ 2022. október (százalék)	2023. október/ 2023. szeptember (százalék)
Élő ponty	1 974	2 370	2 395	121,3	101,1
Pontyszelet	3 380	3 871	3 871	114,5	100,0
Bőrös afrikai harcsafilé	3 961	4 501	4 525	114,2	100,5
Busatörzs	1 956	2 438	2 460	125,8	100,9
Busaszelet	1 938	2 423	2 425	125,1	100,1
Lazacfilé	8 222	8 789	8 789	106,9	100,0

Megjegyzés: A témában a következő friss adatokat a NAK 48. heti Piaci és Árinformációk kiadványában találja.

Forrás: AKI

AKÁR NAPI 60 EZER FORINTÉRT KERESNEK HALPUCOLÓKAT

(sokszinuvidek.24.hu, november 20.)

„Kollégákat keresünk a karácsonyi szezonra, de akár már azonnali kezdéssel, halpucoló munkakörbe” – hirdeti a rákospalotai Haludvar. Mint írják, naponta 20-60 ezer forintot kereshet az, akit felvesznek ebbe a munkakörbe. Az állás betöltéséhez halbontási tapasztalat szükséges, emellett budapesti vagy Pest vármegyei lakó- vagy szálláshely a feltétel. Karácsonyig ennél kedvezőbb időszakos munkát aligha lehet találni.

HALÁSZAT

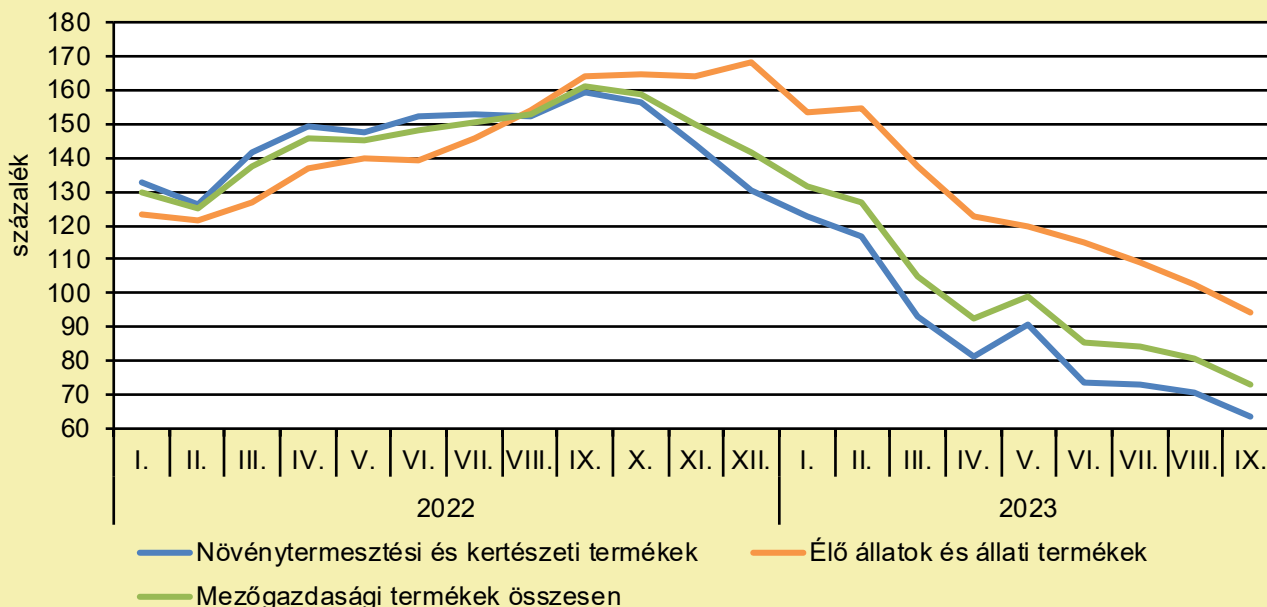
A VÁRTNÁL GYENGÉBB EREDMÉNYT HOZOTT A SZÉPTÖLGYESI HALASTAVAK LEHALÁSZÁSA

(pecaverzum.hu/teol.hu, november 19.)

November 6. és 10. között végezték a lehalásztást a Bonyhád melletti széptölgyesi halastavaknál. „A súlygyarapodás messze elmaradt attól, amit vártunk, darabszámra megfelelő lenne a halállomány, de sajnos vegyes a súlygyarapodásuk. Ennek az az oka, hogy az előző évi aszály miatt a tenyészetekben nem tudtak megfelelő mennyiségű halat nevelni, így négy tenyészetből sikerült megvásárolni a halastavainkhoz szükséges mennyiséget. Zömében tükrös pontyot szeretünk volna vásárolni, mert ezt keresik jobban a vásárlók, de inkább pikkelyest sikerült” – nyilatkozta Fördös József, a Pannónia Mezőgazdasági Zrt. ágazatvezetője. Szerencsére idén a víz mennyiségével, minőségével nem volt gond. Az alacsonyabb takarmányköltségeket csak júliustól érzékelték, mert a drágábban vett takarmány – amit az előző évben vásároltak – addigra fogyott el. A lehalászás után a tavak vizeit leeresztik, majd ezt követően töltik fel ismét friss vízzel. A felvásárlási ár maradt a tavalyi, amivel nem elégedetlenek a gazdák, hiszen a múlt évben a magasabb takarmányár miatt nagyobb áremelés volt. A halastavak fenntartásának két legnagyobb költsége a telepítés és a takarmányozás. A telepítéshez szükséges tenyészhalakat 5 dekásan vásárolják meg, és novemberre 2-2,5 kilósakra hizlalják. A lehalásztást követően a halak a telelőbe kerülnek, majd karácsony előtt az üzletekbe.

AGRÁRÁGAZAT ÁLTALÁBAN

A mezőgazdasági termelői árak alakulása
(előző év azonos időszaka = 100 százalék)



Megjegyzés: A témában a következő friss adatokat a NAK 50. heti Piaci és Árinformációk kiadványában találja.
Forrás: KSH-adatok alapján AKI-szerkesztés

JÖVŐRE IS LEHET KÜLTERÜLETI UTAK FEJLESZTÉSÉRE PÁLYÁZNI

(agrotrend.hu, november 17.)

A Vidékfejlesztési Program két felhívásának köszönhetően csaknem 2500 kilométer külterületi út újul meg, ami hozzájárul a vidéki térségek fejlődéséhez, az itt élő emberek életminőségének javításához – jelentette ki Nagy István agrárminiszter Bakonycsernyén. A magyar vidék olyan tartalékokkal rendelkezik, amelyek az állandóságot nyújtják ebben a gyorsan változó, gazdasági és társadalmi kihívásokkal teli időszakban is. Éppen ezért mindent meg kell tennünk az agrárium és a vidék megerősítéséért. Ne feledjük, a vidék gazdaságának erősítése egész Magyarország megerősítését jelenti. A kistelepülések számára rendkívül fontosak a jó minőségű külterületi utak, amelyek összekötik a tanyákat, a vállalkozások telephelyét a településsel, és segítik igazi gazdasági egységként működni e településeket. Így a komfortosabb élet mellett hozzájárulnak a gazdasági fejlődéshez is. A külterületi helyi közutak fejlesztésére 2016-ban jelent meg az agrártárca egyik kiírása, a kérelmeket pedig 2019 januárjáig nyújthatták be az érintettek. Támogatást összesen 875 pályázat nyert mintegy 43 milliárd forint értékben. Ez a felhívás hozzávetőleg 1000 kilométer külterületi út felújítását segítette elő. A Vidékfejlesztési Program másik útfejlesztéssel kapcsolatos felhívása 2021-ben jelent meg, és erre pályázott sikerral a bakonycsernyei önkormányzat is. A kiírás keretében lehetőség adódott egyebek mellett közlekedésbiztonságot szolgáló fejlesztésekre, zöldterület-építési, útfásítási munkákra vagy buszmegállók fejlesztésére. Továbbra is lehetőséget kívánnak teremteni az önkormányzatok számára a külterületi közutak fejlesztésére, az ezzel kapcsolatos felhívás várhatóan 2024 őszére válik elérhetővé.

AGRÁRÁGAZAT ÁLTALÁBAN

UNIÓS FÖLDRAJZIÁRUJELZŐ-OLTALOM VÉDI A MAGYAR KÉZMŰVES ÉS IPARI TERMÉKEKET 2025 VÉGÉTŐL

(agrotrend.hu/MTI, november 20.)

Egy friss uniós rendelet értelmében 2025. december 1-jétől uniós földrajziárujelző-oltalmat kaphatnak olyan egyedi magyar kézműves és ipari termékek, mint a herendi porcelán, a halasi csipke vagy az ajkai kristály – tájékoztatott a Szellemi Tulajdon Nemzeti Hivatala (SZTNH). A november 16-án hatályba lépett uniós kézműves és ipari termékek földrajzi árujelzőinek oltalmáról szóló rendelet értelmében lehetőség lesz arra, hogy a mezőgazdasági termékek után az olyan kézműves és ipari termékek is oltalmat szerezhessenek az EU-ban, amelyek előállítása egyes földrajzi területekhez szorosan kötődik. Továbbá az EU-n kívüli országokból származó termékek elnevezései is egységes oltalmat kaphatnak. Az uniós szabályozás szerint számos magyar mezőgazdasági termék, mint a budaörsi őszibarack, a csabai és gyulai kolbász, a kalocsai paprika, a makói hagyma, az őrségi tökmagolaj, a tokaji bor jelenleg is földrajziárujelző-oltalom alatt áll, ugyanakkor a nem mezőgazdasági termékek eddig nem kaphattak egységes uniós védelmet. Eddig a termelőknek az egyes tagállamok nemzeti szabályaira kellett hagyatkozniuk, és kellett keresniük a jogi lehetőségeket termékeik nevének jogsértéssel szembeni védelmére. 2025 december elsejétől a szükséges követelményeknek megfelelő kézműves és ipari termékek nevének oltalmát egyetlen, az összes tagállamra kiterjedő földrajzi jelzés iránti kérelemmel lehet igényelni. A bejegyzett földrajzi jelzéssel azonosított kézműves és ipari termékek termelői használhatják termékeiken az oltalom alatt álló földrajzi jelzés hivatalos logóját.

ÉLELMISZERIPAR ÁLTALÁBAN

NÉBIH: SIKERESEN LEZÁRULT AZ ELSŐ ŐSZI SZEZONÁLIS ELLENŐRZÉS

(agrotrend.hu/Nébih, november 18.)

Lezárult az első őszi szezonális élelmiszerlánc-ellenőrzés. Az országos mustra a Nébih irányításával zajlott, annak végrehajtásában a vármegyei kormányhivatalok, a járási hivatalok és a Nébih ellenőrei is részt vettek. Az alma és burgonya értékesítését csaknem 200 zöldség-gyümölcs forgalmazónál vizsgálták. Az ellenőrzött 560 tétel kapcsán 21 esetben merült fel kifogás, elsősorban jelölési hiba miatt. 19 esetben szabtak ki bírságot, és 1,5 tonna terméket vontak ki a forgalomból. Az ellenőrök 40 tökmagolaj-előállítót is vizsgáltak: két helyszínen kisebb, míg egy előállítónál komolyabb hiányosságokat találtak. Utóbbi esetben a tevékenység felfüggesztésére is sor került. Élelmiszer-hamisításra utaló jelet az ellenőrzések során nem tapasztaltak. A pályaudvarokon 57 élelmiszerüzlet, valamint 72 vendéglátó egység ellenőrzésére került sor. Az üzletek közül 11-ben állapítottak meg kisebb higiéniai hiányosságot, míg a dolgozók egészségügyi alkalmasságának igazolásával 14 esetben merült fel probléma. A vendéglátóhelyek esetében 3 egységben kellett azonnali hatállyal megtiltani a szendvicskészítést a higiéniai feltételeinek hiánya, illetve nem megfelelése miatt. Országsszerte 191 iskolabüfé működését is megvizsgálták. Az egységek általános higiéniai állapota megfelelő volt, azonban hiányosságok is akadtak például az allergén összetevőkről való tájékoztatás terén. Összesen 13 esetben szabtak ki bírságot, továbbá 3 élelmiszertételt kellett kivonni a forgalomból. A szőlőszüreték hatósági ellenőrzése során 55, az adott borvidékre jellemző parcelláról gyűjtötték össze a szőlőt, majd készítették el az ún. autentikus, termőhely, fajta és évjáratnak megfelelő borokat. Az intézkedés jelentősége, hogy ezen borok analitikai elemzésével tovább bővült a (hazai és uniós) hatósági adatbázis, ami többek között lehetővé teszi a 2023-as évjáratú borok földrajzi eredetének ellenőrzését, az eredetvédelmi visszaélések azonosítását.

ÉRTÉKES ANYAGOK NYERHETŐK KI A CSILLAGFÜRTBŐL – AKÁR MÉG JOGHURT IS KÉSZÍTHETŐ BELŐLE

(agroinform.hu/aumanufacturing.com, november 19.)

A növény könnyen és viszonylag alacsony ráfordítással termesztendő. A nyugat- ausztráliai székhelyű Wide Open Agriculture (WOA), a csillagfürtből kivonható olaj- és fehérjekoncentrátumok világviszonylatban legnagyobb termelője, egyre jobban kiterjeszti üzleti tevékenységét az európai piacokra, és ennek keretében megvásárolta a német Prolupin céget. A megvásárolt vállalat már néhány éve egy fejlett gyártóüzemet működtet, amely saját szabadalmaztatott feldolgozási technológiával rendelkezik, fehérjeizolátumokat állít elő, és azokat „Luve” védjegy alatt értékesíti olyan termékekben való felhasználásra, mint a tejmentes italok és joghurtok. A Prolupinnak az izolátumok előállítása mellett saját technológiája van a csillagfürtmagvak szemfrakciókra történő felosztására is. A növényi fehérjék iránt Európában magas kereslet mutatkozik, amelynek kielégítéséhez a földrészünkön könnyen és viszonylag alacsony ráfordítással termesztendő (viszonylag kevés vizet és műtrágyát igénylő), szárazanyagra számítva 90% körüli fehérjét tartalmazó csillagfürt kiváló alapanyagot képez. Ennek alapján a hiányt betöltő új koncentrátum és olaj több országban lendületet adhat a csillagfürt termesztésének.

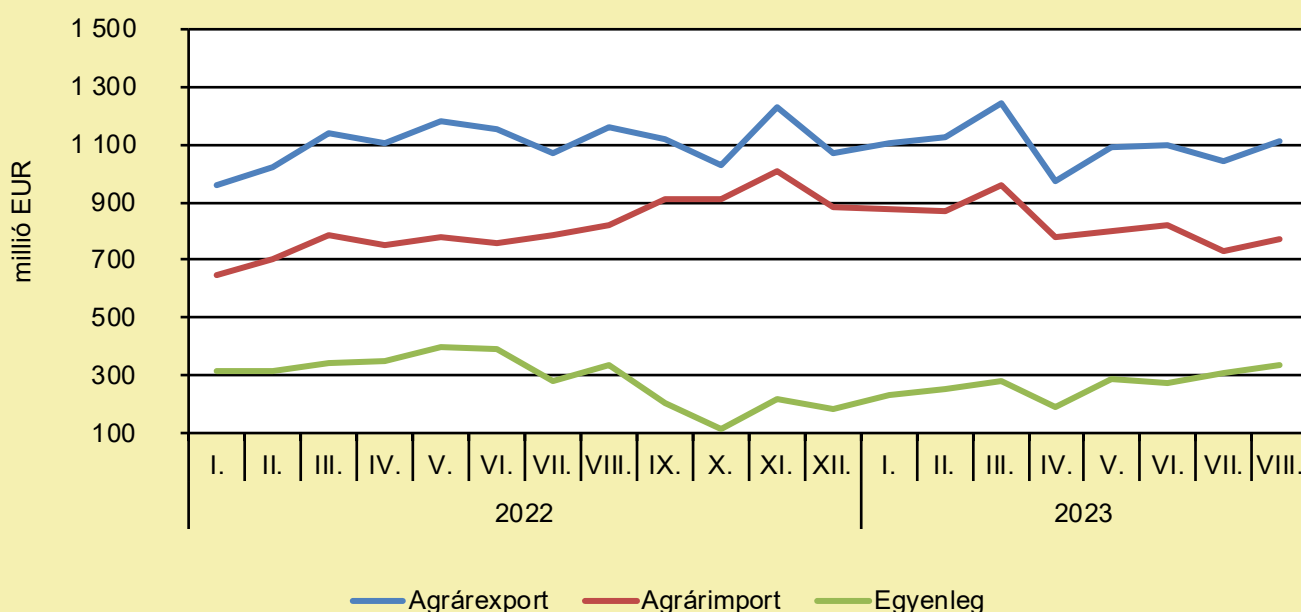
ÉLELMISZER-KERESKEDELEM

ÉLELMISZER-KÜLKERESKEDELEM

(KSH-adatok alapján AKI-szerkesztés, október)

A mezőgazdasági és élelmiszeripari termékek exportértéke 4,1 százalékkal, importértéke 5,7 százalékkal csökkent, az egyenleg pedig 0,2 százalékkal volt kevesebb 2023 augusztusában az előző év azonos időszakához képest. A mezőgazdasági és élelmiszeripari termékek kivitelének értéke 1109 millió eurót, behozatalának értéke 772 millió eurót tett ki, az agrár-külkereskedelem aktívuma 337 millió euró volt 2023 nyolcadik hónapjában, azaz 1 millió euróval kevesebb, mint egy évvel korábban.

Az agrár-külkereskedelem havonkénti alakulása



Megjegyzés: A témában a következő friss adatokat a NAK 49. heti Piaci és Árinformációk kiadványában találja.
Forrás: KSH-adatok alapján AKI-szerkesztés

ÉLELMISZER-KERESKEDELEM

PERCENKÉNT 219 KILÓ ADOMÁNY

(storeinsider.hu/Élelmiszerbank, november 20.)

Rekordközeli eredménnyel zárult az ország legnagyobb élelmiszer gyűjtése, 342 ezer kiló felajánlás érkezett a Magyar Élelmiszerbank Egyesület hétvégi akcióján. A kimagasló számokhoz a 6500 közreműködő önkéntes munkája mellett az is hozzájárult, hogy az adományozást idén nem nehezítették ársapkák és mennyiségi korlátozások. Így ismét a liszt és a cukor voltak a leggyakrabban felajánlott termékek. Az adományokból az Élelmiszerbank 68 ezer élelmiszercsomagot tud összeállítani és nélkülözőkhöz juttatni. 42%-kal több felajánlás érkezett idén, így sikerült megközelíteni a 2021-ben elért 348 ezer kilós rekordot is. A gyarapodásban az is közrejátszott, hogy idén a tavalyinál harminccal több áruházban fogadták az adományokat. A növekedés legfontosabb oka mégis egyértelműen a lakosság fokozódó adakozási kedve volt, közülük is a fiatalok és a nyugdíjas korosztály bizonyult leginkább szolidárisnak. Azok is sokan támogatnak ilyenkor, akik láthatón maguk is segítségre szorulnának. A legtöbb felajánlás idén is Budapesten és Pest vármegyében érkezett, ebben a térségben található ugyanis a legtöbb áruház. A rangsorban utánuk Komárom-Esztergom, Vas, Heves és Szabolcs-Szatmár-Bereg vármegyék következnek. Az átadott termékek között a liszt volt a legnépszerűbb 20%-kal, de cukorból, tésztából, étolajból és rizsből is több tízezer kiló érkezett. Eközben csökkent a tartós tej, a konzervek és a bébiételek mennyisége. A támogatók biztosak lehetnek benne, hogy az adományaikkal a helyben élőket segítették. Az összegyűjtött élelmiszereket ugyanis az Élelmiszerbank az egyes áruházak környékén működő karitatív szervezetek közreműködésével juttatja el a nélkülözőkhöz az ünnepek megelőző időszakban, illetve a leghidegebb januári hetekben. Főként idős emberek, nagycsaládosok, családsegítő szolgálatok és gyermekotthonok ellátottjai, fogyatékkal élő emberek, hajléktalanok és az ország legelmaradottabb településein lakók részesülnek majd a 3-5 kilogrammos csomagokból. Az adományok megoszlása még enyhén módosulni fog, az adománygyűjtés ugyanis online felületeken tovább folytatódik. A Tesco Otthonról szolgáltatása egészen november 30-ig lehetőséget kínál a jótékonykodásra. Honlapjukon néhány kattintással lehet 1000 és 5000 forint közötti adománycsomagokat vásárolni a nélkülöző családok részére.

Felelős kiadó:



NEMZETI
AGRÁRGAZDASÁGI
KAMARA

Nemzeti Agrárgazdasági Kamara
H-1115 Budapest, Bartók Béla út 105–113.
Telefon: +36 80 900 365 (zöld szám)
www.nak.hu
piac@nak.hu

A kiadványt összeállítja és szerkeszti:



Agrárközgazdasági Intézet
H-1093 Budapest, Zsil utca 3–5.
Telefon: (+36 1) 217-1011
www.aki.gov.hu
aki@aki.gov.hu