

2024/6. HÉT

NAK PIACI ÉS ÁRINFORMÁCIÓK

A NEMZETI AGRÁRGAZDASÁGI KAMARA PIACFIGYELŐ HÍRSZOLGÁLATA

Állattenyésztés



NEMZETI
AGRÁRGAZDASÁGI
KAMARA



Agrárközgazdasági
Intézet

KÖSZÖNTŐ



Tisztelt Tagunk!

A [Nemzeti Agrárgazdasági Kamara](#) (NAK) legfontosabb feladata, hogy hasznos és értékteremtő szolgáltatásokkal segítse tagjait. Ezek egyike piacfigyelő hírszolgálatunk, a NAK Piaci és Árinformációk.

Heti rendszerességgel frissülő összeállításunk célja, hogy hozzájáruljunk tagjaink magas színvonalú, naprakész informáltságához és ezen keresztül megalapozott üzleti döntéseihez. Kiadványunkban ágazatonként rendszerezve nyújtjuk át Önnek az adott hétre vonatkozó legfrissebb piaci és szakmai információkat – külön a növénytermesztési és az állattenyésztési szektorra.

Felhívom figyelmét, hogy a korábban megjelent összeállítások is folyamatosan elérhetők a NAK honlapján található [archívumban](#).

Őszintén remélem, hogy kiadványunkkal hasznos segítséget tudunk Önnek nyújtani munkájához, vállalkozása sikerességéhez. Visszajelzéseit, javaslatait szívesen fogadjuk a piac@nak.hu e-mail címre.

Üdvözlettel:
Györfy Balázs

TARTALOMJEGYZÉK

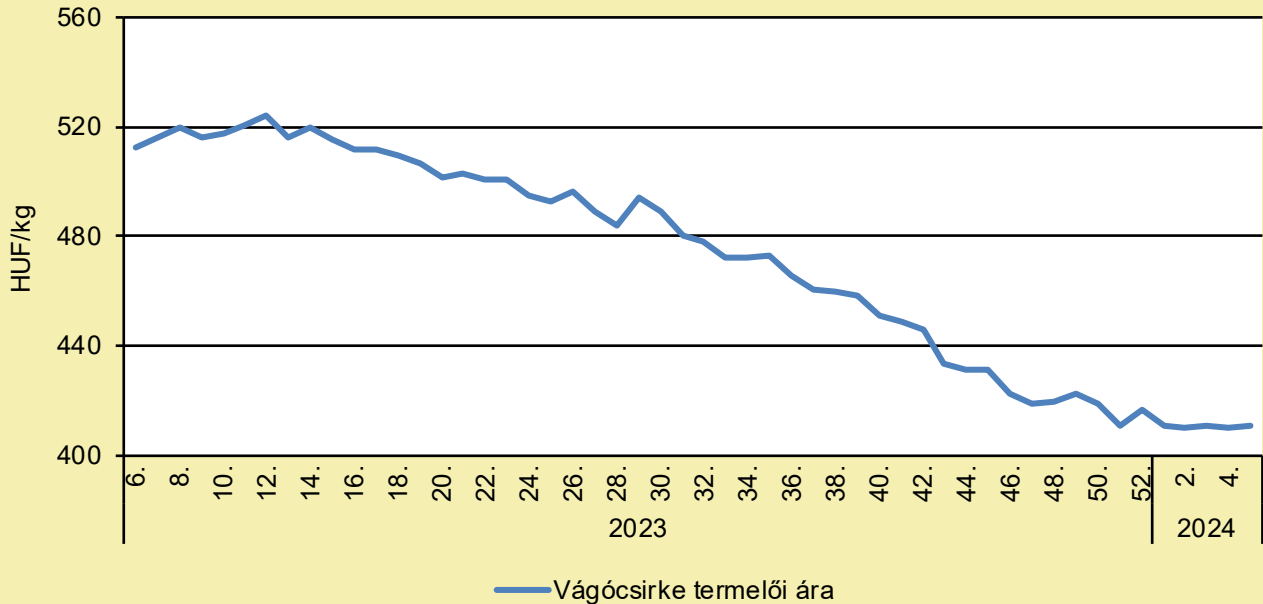
RÖVIDÍTÉSEK JEGYZÉKE	4
BROJLER	5
PULYKA	11
EGYÉB SZÁRNYAS	13
TOJÁS	14
SERTÉS	19
TEJELŐ TEHÉN	26
HÚSMARHA	33
JUH ÉS KECSKE	40
TAKARMÁNYIPAR	46
HALÁSZAT	47
AGRÁRÁGAZAT ÁLTALÁBAN	48
ÉLELMISZERIPAR ÁLTALÁBAN	49
ÉLELMISZER-KERESKEDELEM	50

RÖVIDÍTÉSEK JEGYZÉKE

AKI	Agrárközgazdasági Intézet
AKI PÁIR	Agrárközgazdasági Intézet Piaci Árinformációs Rendszer
EU	European Union (<i>Európai Unió</i>)
AM	Agrárminisztérium
KSH	Központi Statisztikai Hivatal
MNB	Magyar Nemzeti Bank
MTI	Magyar Távirati Iroda
USDA	United States Department of Agriculture (<i>az Amerikai Egyesült Államok Mezőgazdasági Minisztériuma</i>)

BROJLER

A vágócsirke termelői ára Magyarországon (2023–2024)



Forrás: AKI PÁIR (a legfrissebb adatokért kattintson a linkre: <https://pair.aki.gov.hu>)

A vágócsirke termelői árának változása Magyarországon (HUF/kg)

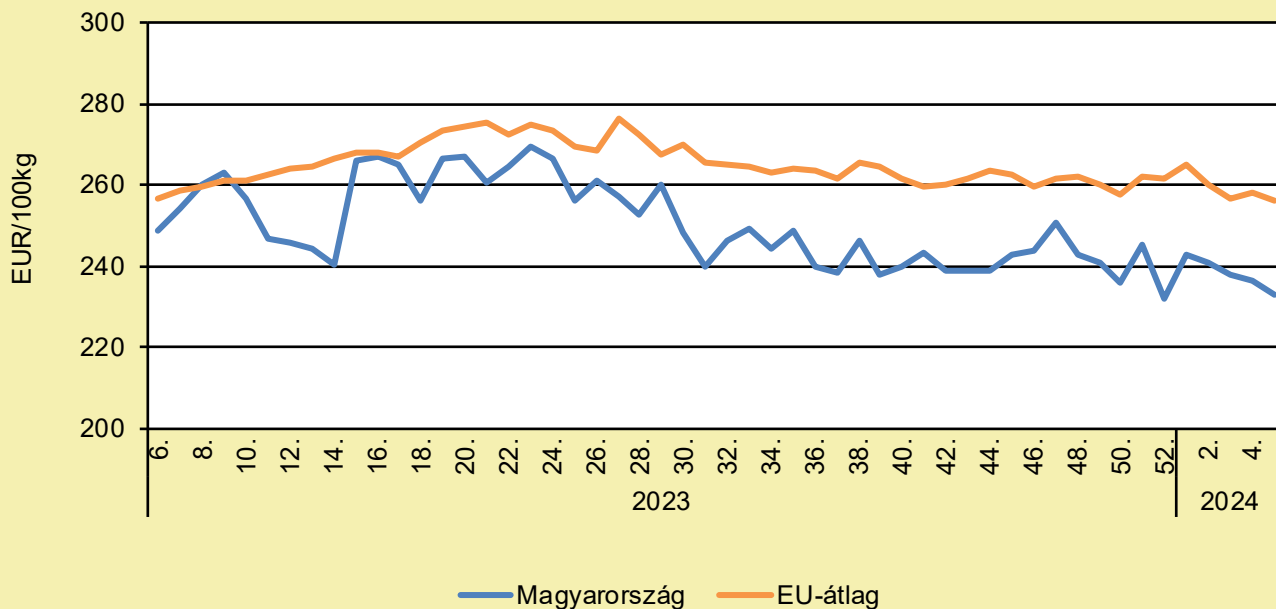
	2023. 5. hét	2024. 4. hét	2024. 5. hét	2024. 5. hét/ 2023. 5. hét (százalék)	2024. 5. hét/ 2024. 4. hét (százalék)
Vágócsirke	510,4	409,8	411,2	80,6	100,3

Megjegyzés: Az élősúlyos termelői ár az áfát és a szállítási költséget nem tartalmazza.

Forrás: AKI PÁIR (a legfrissebb adatokért kattintson a linkre: <https://pair.aki.gov.hu>)

BROJLER

Az egész csirke (65 százalékos) feldolgozói értékesítési ára Magyarországon és az EU-ban (2023–2024)



Forrás: AKI PÁIR (a legfrissebb adatokért kattintson a linkre: <https://pair.aki.gov.hu>)

Az egész csirke (65 százalékos) feldolgozói értékesítési árának változása Magyarországon és az EU-ban (EUR/100 kg)

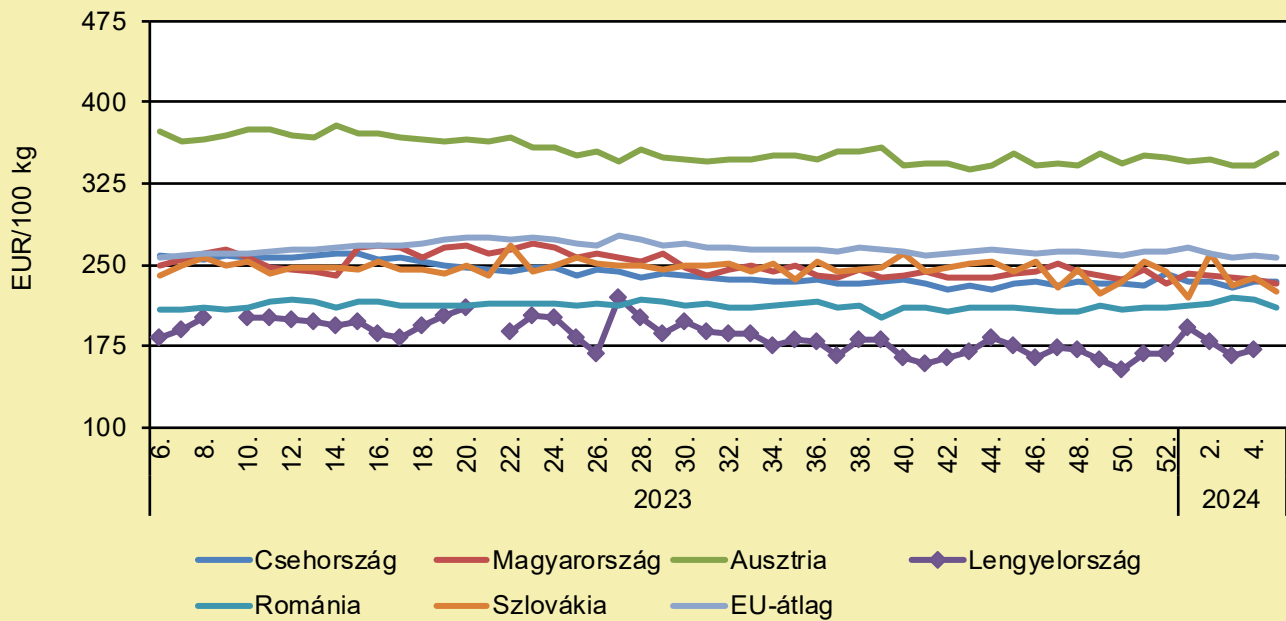
	2023. 5. hét	2024. 4. hét	2024. 5. hét	2024. 5. hét/ 2023. 5. hét (százalék)	2024. 5. hét/ 2024. 4. hét (százalék)
Magyarország	257,5	236,6	232,8	90,4	98,4
EU	256,8	258,1	256,0	99,7	99,2

Megjegyzés: Az ár az áfát nem tartalmazza.

Forrás: AKI PÁIR (a legfrissebb adatokért kattintson a linkre: <https://pair.aki.gov.hu>)

BROJLER

Az egész csirke (65 százalékos) feldolgozó értékesítési ára Közép-Európában (2023–2024)



Forrás: Európai Bizottság

Az egész csirke (65 százalékos) feldolgozó értékesítési árának változása Közép-Európában (EUR/100 kg)

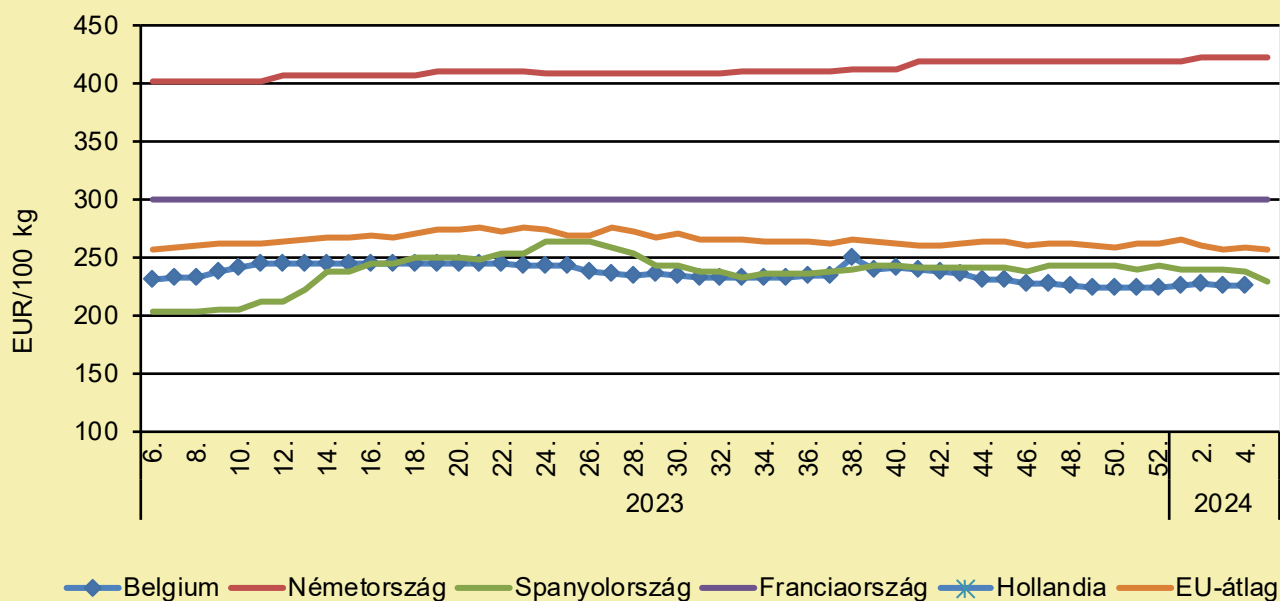
	2023. 5. hét	2024. 4. hét	2024. 5. hét	2024. 5. hét/ 2023. 5. hét (százalék)	2024. 5. hét/ 2024. 4. hét (százalék)
Csehország	256,0	233,9	234,0	91,4	100,0
Magyarország	257,5	236,6	232,8	90,4	98,4
Ausztria	377,2	342,6	352,7	93,5	102,9
Lengyelország	182,3	171,9	–	–	–
Románia	205,6	217,1	211,0	102,7	97,2
Szlovákia	256,1	239,0	224,5	87,6	93,9
EU	256,8	258,1	256,0	99,7	99,2

Megjegyzés: Az ár az áfát nem tartalmazza.

Forrás: Európai Bizottság

BROJLER

Az egész csirke (65 százalékos) feldolgozó értékesítési ára Nyugat- és Dél-Európában (2023–2024)



Forrás: Európai Bizottság

Az egész csirke (65 százalékos) feldolgozó értékesítési árának változása Nyugat- és Dél-Európában (EUR/100 kg)

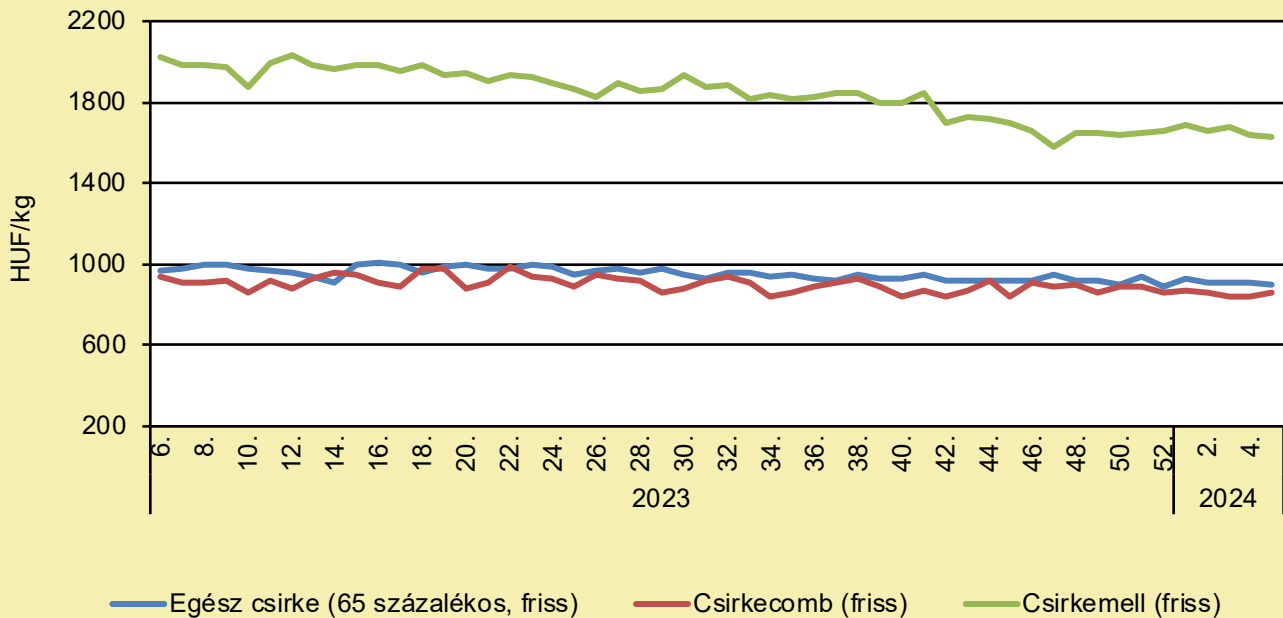
	2023. 5. hét	2024. 4. hét	2024. 5. hét	2024. 5. hét/ 2023. 5. hét (százalék)	2024. 5. hét/ 2024. 4. hét (százalék)
Belgium	234,9	225,0	–	–	–
Németország	402,0	422,0	422,0	105,0	100,0
Spanyolország	202,3	237,9	228,8	113,1	96,2
Franciaország	300,0	300,0	300,0	100,0	100,0
Hollandia	–	–	–	–	–
EU	256,8	258,1	256,0	99,7	99,2

Megjegyzés: Az ár az áfát nem tartalmazza.

Forrás: Európai Bizottság

BROJLER

A csirkehúsok feldolgozó értékesítési ára Magyarországon (2023–2024)



Forrás: AKI PÁIR (a legfrissebb adatokért kattintson a linkre: <https://pair.aki.gov.hu>)

A csirkehúsok feldolgozó értékesítési árának változása Magyarországon (HUF/kg)

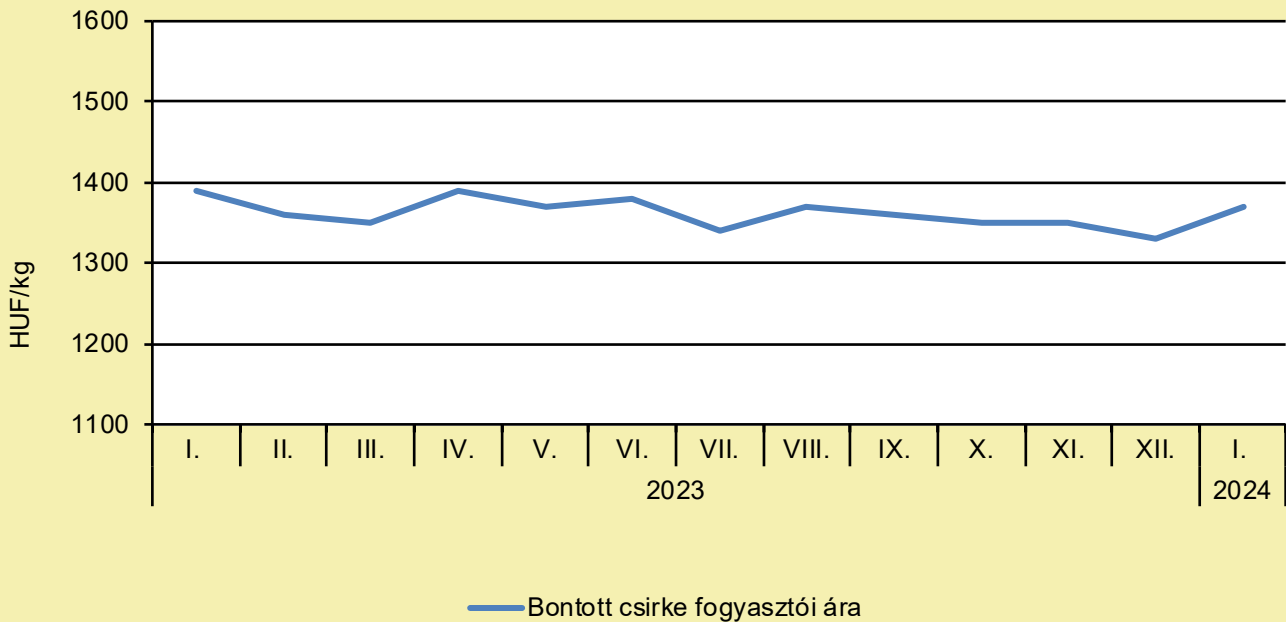
	2023. 5. hét	2024. 4. hét	2024. 5. hét	2024. 5. hét/ 2023. 5. hét (százalék)	2024. 5. hét/ 2024. 4. hét (százalék)
Egész csirke (65 százalékos, friss)	1 000,9	910,8	898,3	89,7	98,6
Csirkecomb (friss)	915,9	842,6	856,0	93,5	101,6
Csirkemell (friss)	2 014,4	1 641,6	1 622,9	80,6	98,9

Megjegyzés: Az ár az áfát nem tartalmazza.

Forrás: AKI PÁIR (a legfrissebb adatokért kattintson a linkre: <https://pair.aki.gov.hu>)

BROJLER

A bontott csirke fogyasztói ára Magyarországon (2023–2024)



Forrás: KSH

A bontott csirke fogyasztói árának változása Magyarországon (HUF/kg)

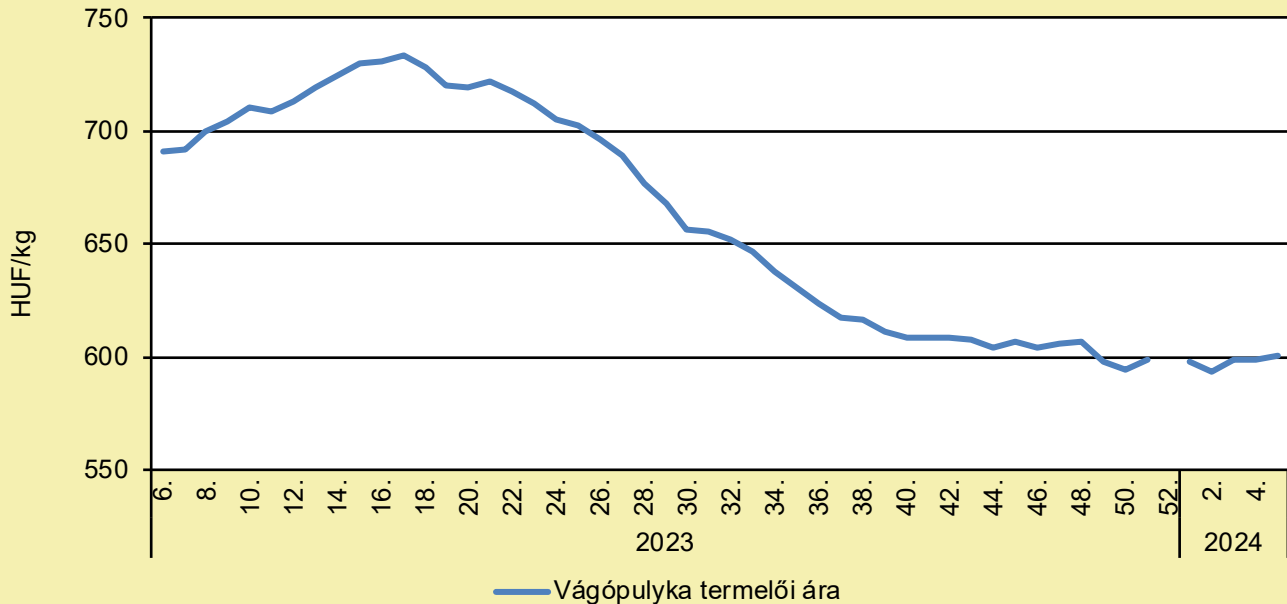
	2023. január	2023. december	2024. január	2024. január/ 2023. január (százalék)	2024. január/ 2023. december (százalék)
Bontott csirke	1 390	1 330	1 370	98,6	103,0

Megjegyzés: Az ár az áfát tartalmazza. A témában a következő friss adatokat a NAK 10. heti Piaci és Árinformációk kiadványában találja.

Forrás: KSH

PULYKA

A vágópulyka termelői ára Magyarországon (2023–2024)



Forrás: AKI PÁIR (a legfrissebb adatokért kattintson a linkre: <https://pair.aki.gov.hu>)

A vágópulyka termelői árának változása Magyarországon (HUF/kg)

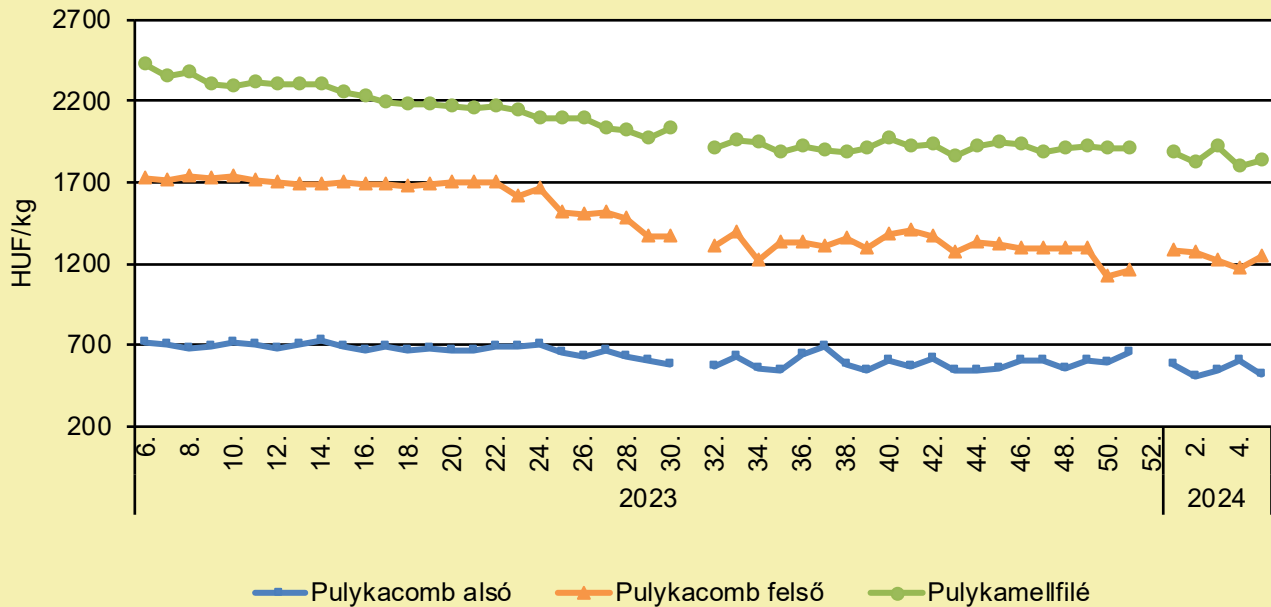
	2023. 5. hét	2024. 4. hét	2024. 5. hét	2024. 5. hét/ 2023. 5. hét (százalék)	2024. 5. hét/ 2024. 4. hét (százalék)
Vágópulyka	686,3	598,4	600,3	87,5	100,3

Megjegyzés: Az ár az áfát nem tartalmazza.

Forrás: AKI PÁIR (a legfrissebb adatokért kattintson a linkre: <https://pair.aki.gov.hu>)

PULYKA

A pulykahúsok feldolgozói értékesítési ára Magyarországon (2023–2024)



Forrás: AKI PÁIR (a legfrissebb adatokért kattintson a linkre: <https://pair.aki.gov.hu>)

A pulykahúsok feldolgozói értékesítési árának változása Magyarországon (HUF/kg)

	2023. 5. hét	2024. 4. hét	2024. 5. hét	2024. 5. hét/ 2023. 5. hét (százalék)	2024. 5. hét/ 2024. 4. hét (százalék)
Pulykacomb alsó	696,6	605,7	514,2	73,8	84,9
Pulykacomb felső	1 717,8	1 170,6	1 247,3	72,6	106,6
Pulykamellfilé	2 465,3	1 801,3	1 834,7	74,4	101,9

Megjegyzés: Az ár az áfát nem tartalmazza.

Forrás: AKI PÁIR (a legfrissebb adatokért kattintson a linkre: <https://pair.aki.gov.hu>)

EGYÉB SZÁRNYAS

DRÁGUL ÉS ELTŰNIK A BAROMFIHÚS AZ OROSZ BOLTOKBÓL

(agraragazat.hu, február 2.)

Míg tavaly a rekord magasságokba szárnyaló tojásár-emelkedés, addig most újra a baromfi-, elsősorban a csirkehús hiánya okoz egyre banálisabb ellátási problémákat Oroszország legnagyobb városaiban. A hatóságok orosz hagyomány szerint ragaszkodnak a hivatalos, derűlátó állásponthez, miszerint van elég termék, de a kiskereskedők és a gazdálkodók már részben elismerik a problémát. Az orosz baromfi- és tojás piac kínálati hiányt szenvedett el, amit tavaly nyártól példátlan árturbulencia kísért. A kormány rendkívüli intézkedésként engedélyezte 160 ezer tonna baromfi vámmentes behozatalát és piacra dobását, emellett sürgős tojásimportot Törökországból és Azerbajdzsánból. Akkor a kormány azt ígérte, január 8-ára stabilizálódik az árhelyzet. Az ellátási hiány egyik oka az elmúlt évtizedek egyik legnagyobb havazása, ami logisztikai akadályokat gördített a szállítások elé. A másik ok a tavalyi sorozatos madárinfluenza-kitörés, amelyeknek több millió állat esett áldozatul. A legsúlyosabb és várhatóan tartósan fennálló probléma persze az oroszok által Ukrajna ellen indított háború, aminek következtében Oroszország elszigetelődik a nyugati világtól. Egyrészt rengetegen, óvatos becslések szerint 1–1,5 millióan hagyták el az országot, így számottevő munkaerőhiány akadályozza a gazdaság működését, többek között a mezőgazdaságot, benne a baromfiexportot is. Az orosz agrárvezetés ráadásul a nyugati szankciókra válaszul betiltotta az EU-ból eredő importot, ám ez más elhibázott döntéssel együtt tovább mélyíti a krízist. Mindezek következtében az orosz baromfitenyésztők pénzhiányban szenvednek, a működési és karbantartási költségek gyorsan 25–30 százalékkal is megnöttek, az oltások és gyógyszerek ára 15–25, a csomagolásé 8–25 százalékkal. Fennakadások vannak a baromfitelepeken telepített európai berendezések pótalkatrészeinek és alkatrészeinek importjában is. Korábban az orosz gazdáknak pár hetet vett igénybe a szükséges pótalkatrészek beszerzése, ez most 2-3-6 hónapig is eltarthat. Az ágazatban már létszámcsökkentésre kényszerülnek a gazdaságok.

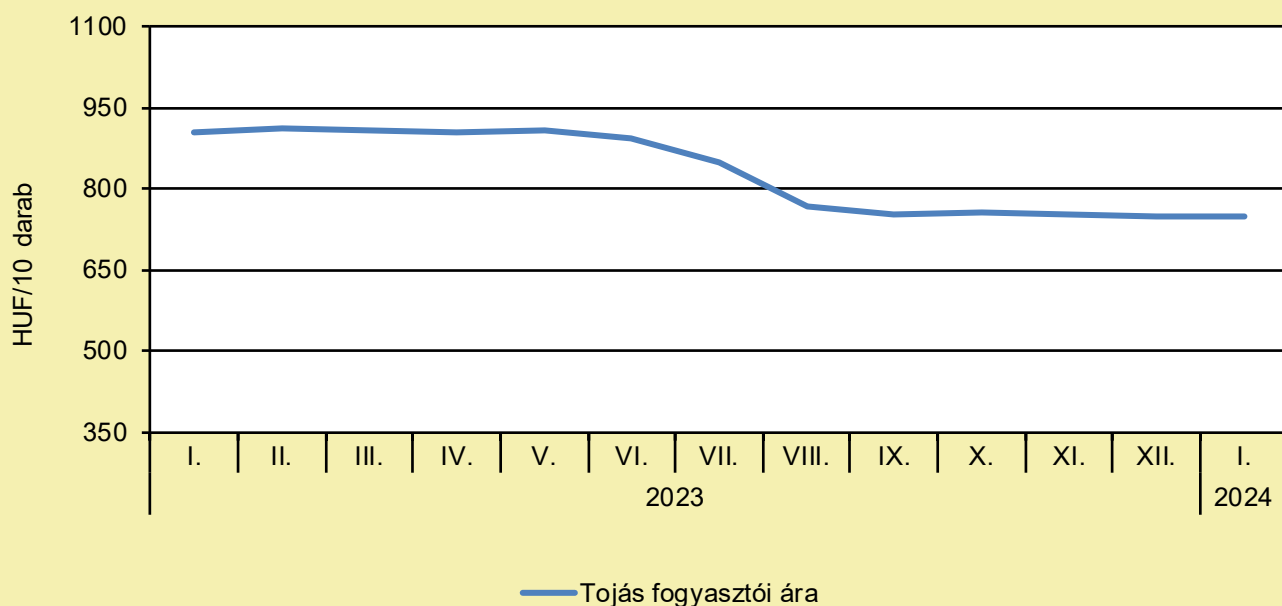
TOJÁS

BUDÁN KÍSÉRLETEZIK A SPAR, MIT SZÓLNAK A VEVŐK, HA NEM KAPHATNAK KETRECES TARTÁSBÓL SZÁRMAZÓ TOJÁST

(hvg.hu, február 5.)

Csak alternatív, ökológiai és szabadtartásból származó tojást árusít január végétől négy budai Spar üzlet – közölte az üzletlánc. A Spar a ketreces tartásból származó tojásokat eddig is fokozatosan vezette ki a piacról. 2014-ben az összes eladott tojás 2,24 százaléka volt ökológiai tartású, most már közel 5 százaléka. Az alternatív termelésből származó tojások aránya tíz év alatt 9-ről 27 százalékra nőtt. A szabadtartásból származókat 2020-ban kezdték el árusítani, most ezek aránya 4 százalék körüli. A tojótyúkok hagyományos ketrecekben tartását már több mint tíz éve tiltják az EU teljes területén, de a kiépített tojóketreces tartás továbbra is megengedett. Az Európai Bizottság és az Európai Parlament célja, hogy a tagállamok egyre kevesebb ketreces tojást hozzanak forgalomba, és 2027-re végleg megszűnjön az árusításuk.

A tojás fogyasztói ára Magyarországon (2023–2024)



Forrás: KSH

A tojás fogyasztói árának változása Magyarországon (HUF/10 darab)

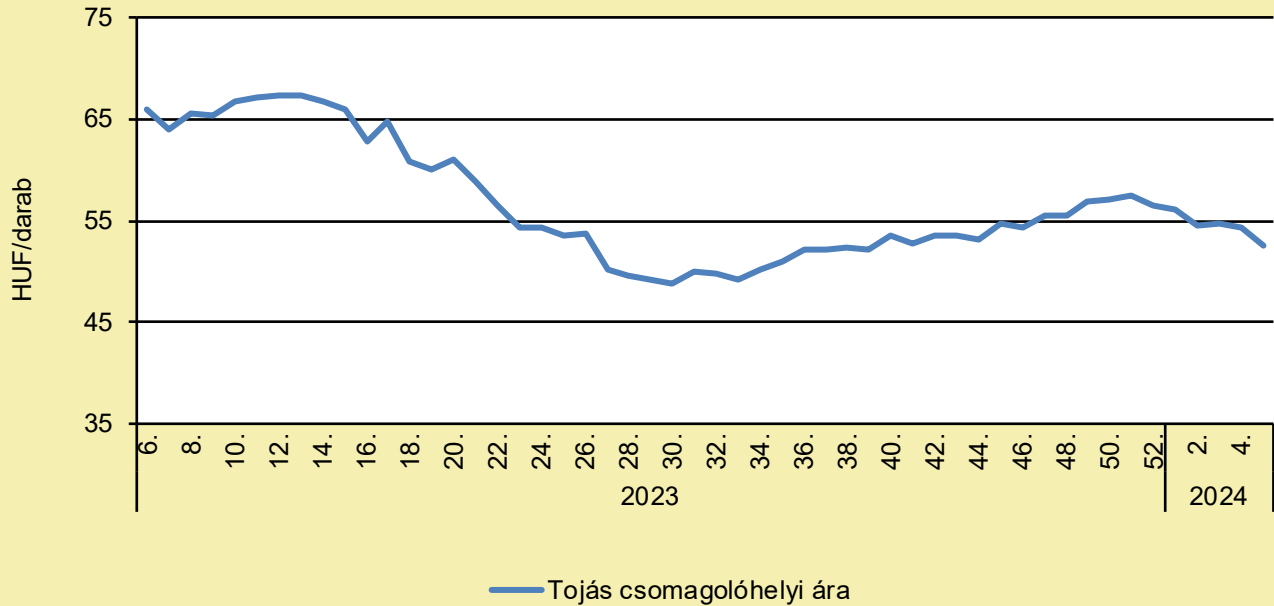
	2023. január	2023. december	2024. január	2024. január/ 2023. január (százalék)	2024. január/ 2023. december (százalék)
Tojás	904	750	750	83,0	100,0

Megjegyzés: Az ár az áfát tartalmazza. A témában a következő friss adatokat a NAK 10. heti Piaci és Árinformációk kiadványában találja.

Forrás: KSH

TOJÁS

A tojás (barna héjú, ketreces, M+L) csomagolóhelyi ára Magyarországon (2023–2024)



Forrás: AKI PÁIR (a legfrissebb adatokért kattintson a linkre: <https://pair.aki.gov.hu>)

A tojás (barna héjú, ketreces, M+L) csomagolóhelyi árának változása Magyarországon (HUF/darab)

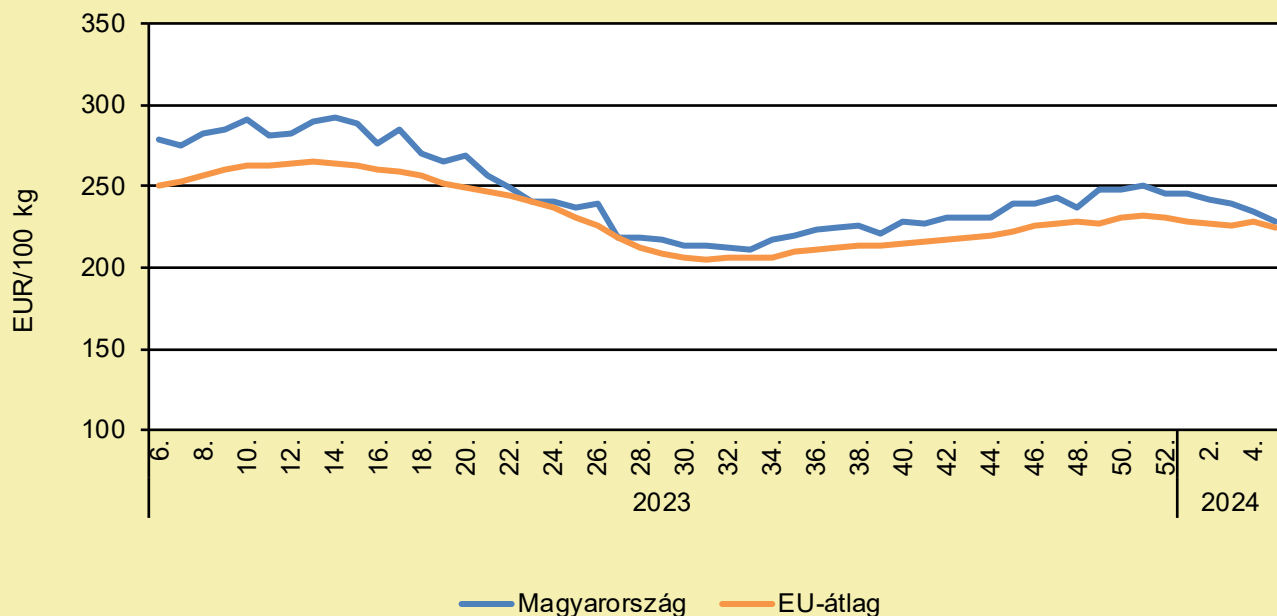
	2023. 5. hét	2024. 4. hét	2024. 5. hét	2024. 5. hét/ 2023. 5. hét (százalék)	2024. 5. hét/ 2024. 4. hét (százalék)
Tojás	65,3	54,3	52,5	80,5	96,7

Megjegyzés: Az ár az áfát nem tartalmazza.

Forrás: AKI PÁIR (a legfrissebb adatokért kattintson a linkre: <https://pair.aki.gov.hu>)

TOJÁS

A tojás (M+L) csomagolóhelyi ára Magyarországon és az EU-ban (2023–2024)



Forrás: Európai Bizottság, AKI PÁIR

A tojás (M+L) csomagolóhelyi árának változása Magyarországon és az EU-ban (EUR/100 kg)

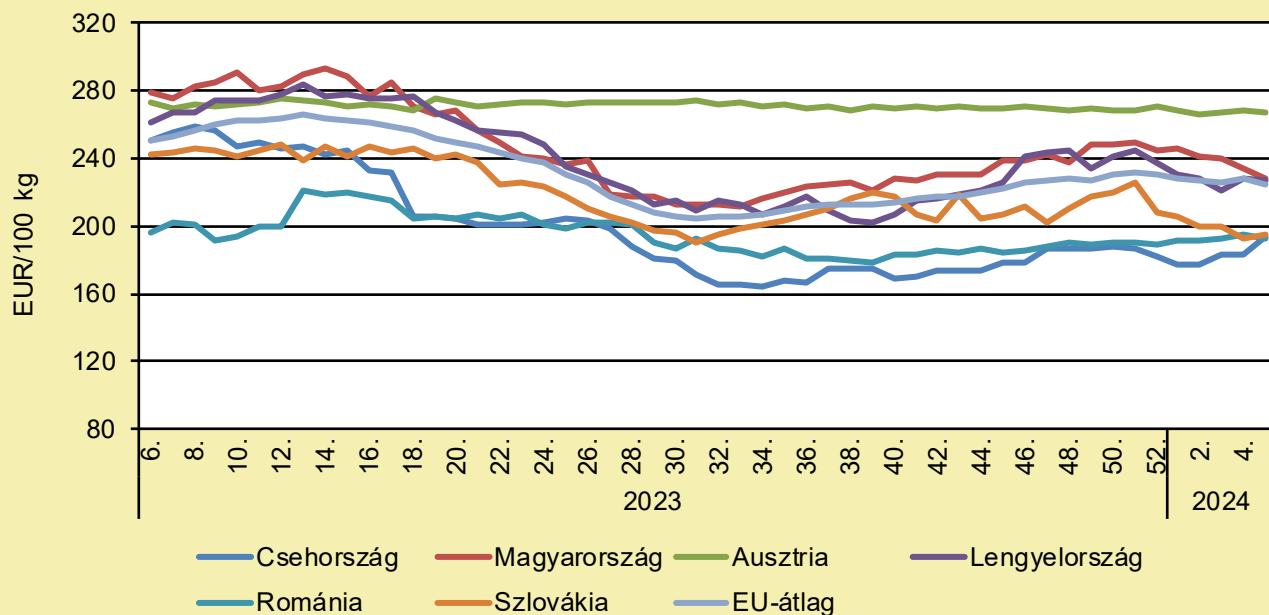
	2023. 5. hét	2024. 4. hét	2024. 5. hét	2024. 5. hét/ 2023. 5. hét (százalék)	2024. 5. hét/ 2024. 4. hét (százalék)
Magyarország	273,2	234,3	227,7	83,3	97,2
EU	248,9	228,0	224,2	90,1	98,4

Megjegyzés: Az ár az áfát nem tartalmazza.

Forrás: Európai Bizottság, AKI PÁIR

TOJÁS

A tojás (M+L) csomagolóhelyi ára Közép-Európában (2023–2024)



Forrás: Európai Bizottság

A tojás (M+L) csomagolóhelyi árának változása Közép-Európában (EUR/100 kg)

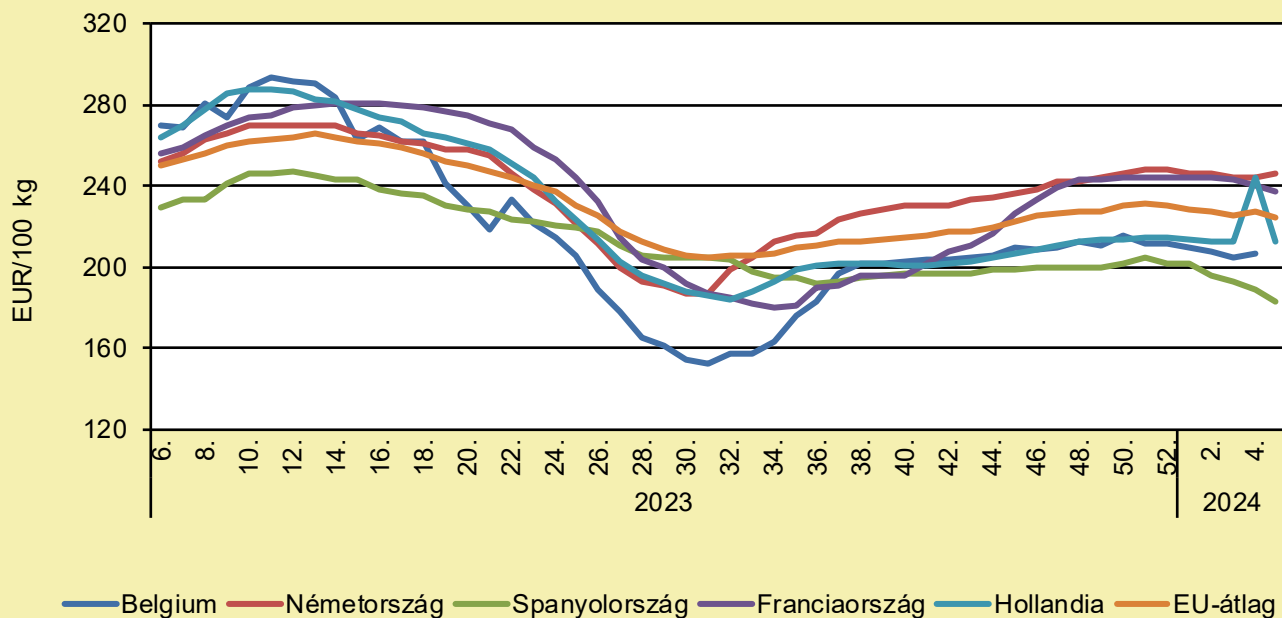
	2023. 5. hét	2024. 4. hét	2024. 5. hét	2024. 5. hét/ 2023. 5. hét (százalék)	2024. 5. hét/ 2024. 4. hét (százalék)
Csehország	240,1	182,8	194,2	80,9	106,2
Magyarország	273,2	234,3	227,7	83,3	97,2
Ausztria	270,6	268,7	267,5	98,8	99,6
Lengyelország	266,4	227,9	227,0	85,2	99,6
Románia	197,6	195,6	192,8	97,6	98,6
Szlovákia	240,8	192,5	195,4	81,2	101,5
EU	248,9	228,0	224,2	90,1	98,4

Megjegyzés: Az ár az áfát nem tartalmazza.

Forrás: Európai Bizottság

TOJÁS

A tojás (M+L) csomagolóhelyi ára Nyugat- és Dél-Európában (2023–2024)



Forrás: Európai Bizottság

A tojás (M+L) csomagolóhelyi árának változása Nyugat- és Dél-Európában (EUR/100 kg)

	2023. 5. hét	2024. 4. hét	2024. 5. hét	2024. 5. hét/ 2023. 5. hét (százalék)	2024. 5. hét/ 2024. 4. hét (százalék)
Belgium	268,6	206,4	–	–	–
Németország	248,6	244,0	246,0	99,0	100,8
Spanyolország	228,2	188,9	183,4	80,4	97,1
Franciaország	255,3	240,0	237,8	93,1	99,1
Hollandia	261,0	244,0	213,0	81,6	87,3
EU	248,9	228,0	224,2	90,1	98,4

Megjegyzés: Az ár az áfát nem tartalmazza.

Forrás: Európai Bizottság

SERTÉS

MILLIÁRD EURÓS TÁMOGATÁS AD VÉRT A GYENGE SERTÉSÁGAZATNAK

(agraragazat.hu, február 2.)

Németország mintegy egymilliárd euróval támogathatja a gazdálkodókat a nagyobb állatjólét megvalósításában az EU döntése alapján. A pénz 60 százalékát beruházásra, a többit állatjóléti célokra kell fordítani. Az engedély és a kifizetés a legjobbkor jön: a német sertéságazat mély válságban van. Az uniós állami támogatási szabályok értelmében az Európai Bizottság két német programot hagyott jóvá, összesen mintegy 1 milliárd eurós költségvetéssel. A cél ezekkel az állattenyésztés, különösen a sertéstartás állatjóléti normáinak javítása sertésenyésztő létesítmények korszerűsítését célzó beruházásokkal és a sertések állatjóléti színvonalának javítását célzó tenyésztési gyakorlatok megvalósításával. Ez nyitva áll a németországi kis és közepes méretű állattenyésztési tevékenységek előtt. Mindkét szabályozás a jövőben más állatfajokra is kiterjeszhető. A pénz több mint fele, mintegy 675 millió euró közvetlen beruházási támogatásként a gazdálkodókhoz kerül. Ez magában foglalja az életkörülmények javítását (például a kültéri klímaistállókhöz vagy a hűtési lehetőségekhez való hozzáférést), valamint az állománysűrűség és a CO₂-kibocsátás korlátozását. Az első szabályozás 2030 végéig szól. A támogatások második pillérét – mintegy 325 millió eurót – szintén közvetlen támogatásnak szánják, és ebből a nagyobb állatjólét érdekében felmerülő többletköltségek akár 80 százalékát is fedezni lehetne 2031 végéig. Mint nemrég beszámoltunk róla, Németországban a sertéstartó telepek száma egyetlen év alatt 4,5 százalékkal, 800-zal csökkent. A német statisztikai hivatal, a Destatis tízéves összevetésben már 42 százalék feletti fogyást számol, ami csaknem 12 ezer mezőgazdasági vállalkozás megszűnését jelenti. A sertésállomány azonban ezzel párhuzamosan nőtt – először 2020 novembere óta –, de ha 2013-tól nézzük az adatokat, összességében így is majdnem negyedével, 6,9 millió állattal van kevesebb. Nem csoda, ha a tüntető gazdák között a sertéstartók is reprezentálják magukat és problémáikat.

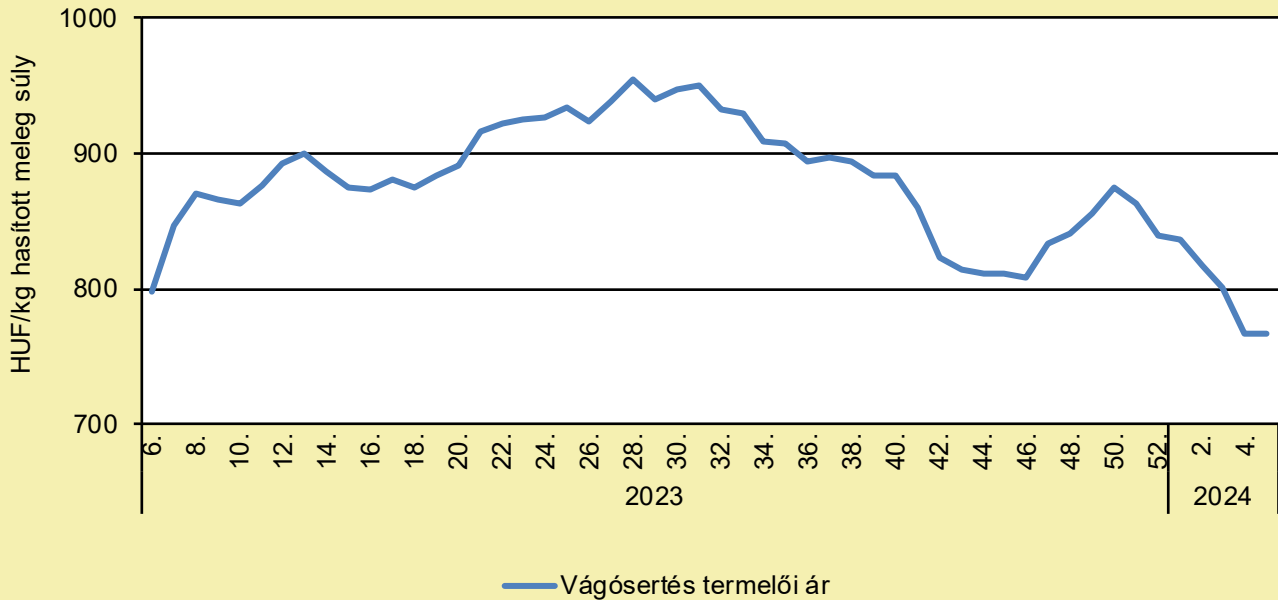
ÁLLAMI SEGÍTSÉG A SERTÉSPESTIS MIATT KÁROSULT GAZDÁKNAK

(szmsz.press, február 2.)

A szerb kormány 88,7 millió dinárt különít el az az afrikai sertéspestisben elpusztult vagy leölt sertések tenyésztőinek. A közlemény szerint a döntés a fertőző betegség terjedésének megakadályozása és visszaszorítása céljából született. A Bogatic melletti Banovo Polje faluban az állategészségügyi felügyelőség utasítására mintegy 300 kocát, malacot és hízót öltek le már a napokban az afrikai sertéspestis miatt, miután az egyik farmon fertőzött jószágokat találtak.

SERTÉS

A hazai termelésből származó vágósertés termelői ára Magyarországon (2023–2024)



Forrás: AKI PÁIR (a legfrissebb adatokért kattintson a linkre: <https://pair.aki.gov.hu>)

A hazai termelésből származó vágósertés termelői árának változása Magyarországon (HUF/kg hasított meleg súly)

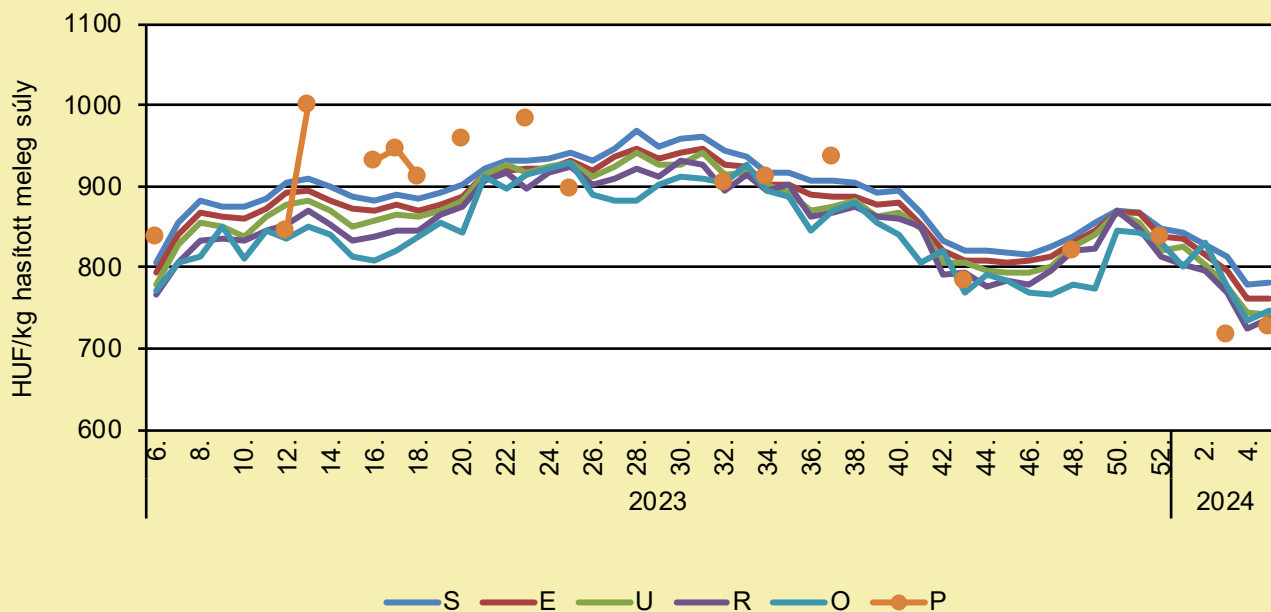
	2023. 5. hét	2024. 4. hét	2024. 5. hét	2024. 5. hét/ 2023. 5. hét (százalék)	2024. 5. hét/ 2024. 4. hét (százalék)
Hazai vágósertés	773,3	767,6	767,0	99,2	99,9

Megjegyzés: A termelői ár az áfát és a szállítási költséget nem tartalmazza.

Forrás: AKI PÁIR (a legfrissebb adatokért kattintson a linkre: <https://pair.aki.gov.hu>)

SERTÉS

A hazai termelésből származó vágósertés termelői ára minőségi kategóriánként Magyarországon (2023–2024)



Forrás: AKI PÁIR (a legfrissebb adatokért kattintson a linkre: <https://pair.aki.gov.hu>)

A hazai termelésből származó vágósertés minőségi kategóriánkénti termelői árának változása Magyarországon (HUF/kg hasított meleg súly)

	2023. 5. hét	2024. 4. hét	2024. 5. hét	2024. 5. hét/ 2023. 5. hét (százalék)	2024. 5. hét/ 2024. 4. hét (százalék)
„S” osztály	784,8	779,5	780,9	99,5	100,2
„E” osztály	771,4	761,4	760,3	98,6	99,9
„U” osztály	756,8	744,0	743,0	98,2	99,9
„R” osztály	732,6	725,4	737,1	100,6	101,6
„O” osztály	717,6	733,4	746,4	104,0	101,8
„P” osztály	703,7	...	727,7	103,4	...

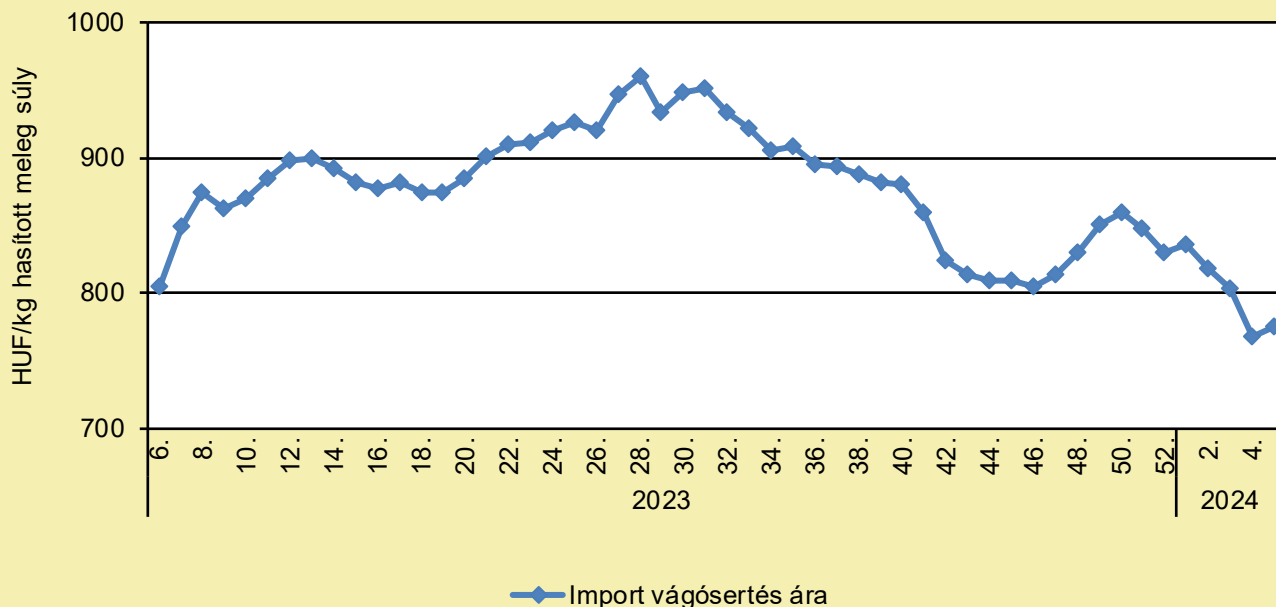
... = Adatvédelmi korlátok miatt nem közölhető adat.

Megjegyzés: A termelői ár az áfát és a szállítási költséget nem tartalmazza.

Forrás: AKI PÁIR (a legfrissebb adatokért kattintson a linkre: <https://pair.aki.gov.hu>)

SERTÉS

Az importból származó vágósertés vágóhídi belépési ára Magyarországon (2023–2024)



Forrás: AKI PÁIR (a legfrissebb adatokért kattintson a linkre: <https://pair.aki.gov.hu>)

Az importból származó vágósertés vágóhídi belépési árának változása Magyarországon (HUF/kg hasított meleg súly)

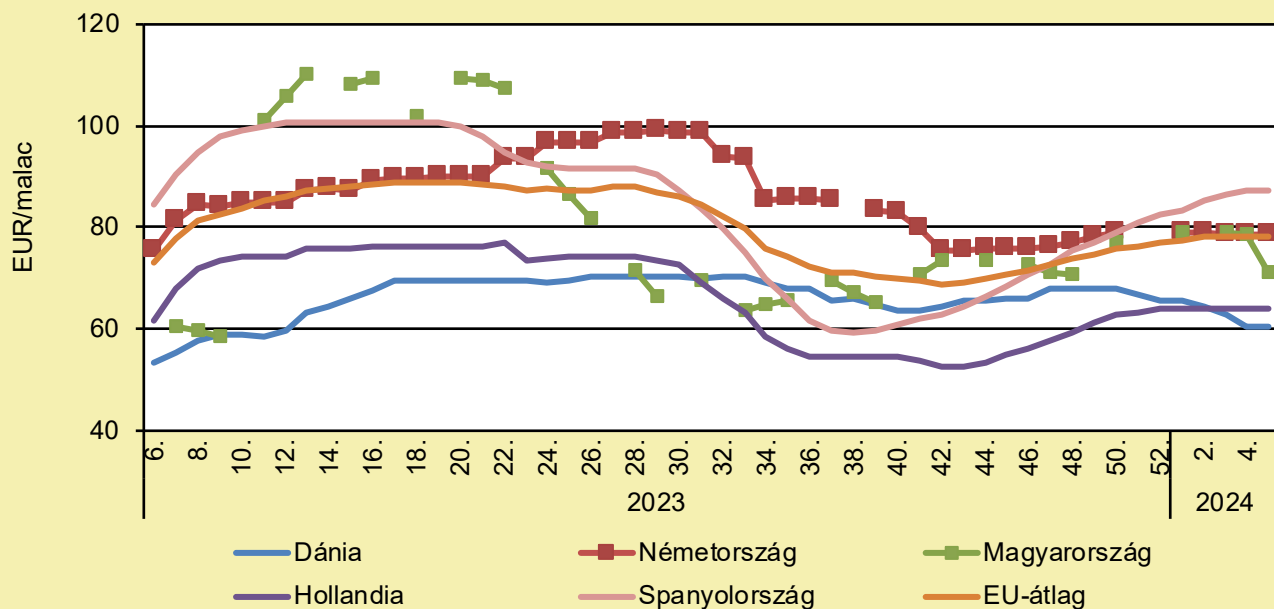
	2023. 5. hét	2024. 4. hét	2024. 5. hét	2024. 5. hét/ 2023. 5. hét (százalék)	2024. 5. hét/ 2024. 4. hét (százalék)
Import vágósertés	780,5	768,0	775,9	99,4	101,0

Megjegyzés: A sertések termelői ára a vágóhíd kapujában, a szállítási költséget tartalmazza, az áfát nem.

Forrás: AKI PÁIR (a legfrissebb adatokért kattintson a linkre: <https://pair.aki.gov.hu>)

SERTÉS

Malacárak Magyarországon és az EU-ban (2023–2024)



Forrás: Európai Bizottság

A malacárak változása Magyarországon és az EU-ban (EUR/malac)

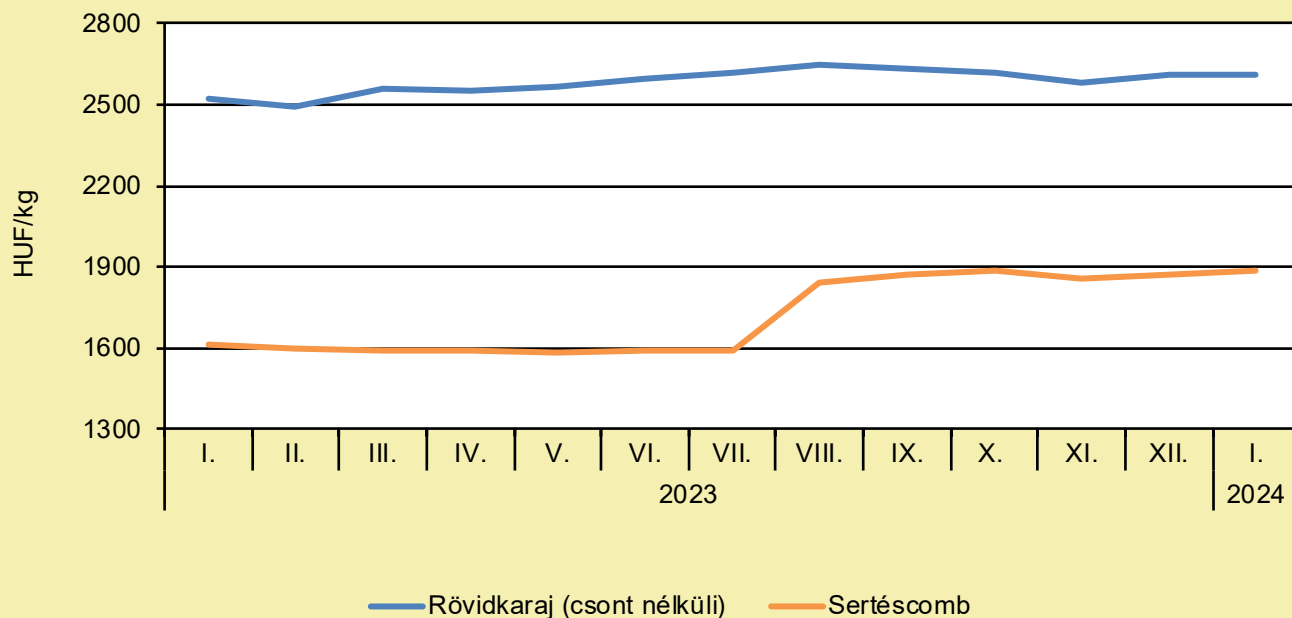
	2023. 5. hét	2024. 4. hét	2024. 5. hét	2024. 5. hét/ 2023. 5. hét (százalék)	2024. 5. hét/ 2024. 4. hét (százalék)
Dánia	53,6	60,5	60,5	112,8	100,0
Németország	71,2	78,6	78,7	110,5	100,1
Magyarország	46,3	78,7	71,0	153,3	90,2
Hollandia	56,8	63,8	63,8	112,3	100,0
Spanyolország	80,0	87,3	87,3	109,1	100,0
EU-átlag	69,7	78,1	78,1	112,1	100,0

Megjegyzés: Az ár az áfát nem tartalmazza.

Forrás: Európai Bizottság

SERTÉS

A sertéshúsok fogyasztói ára Magyarországon (2023–2024)



Forrás: KSH

A sertéshúsok fogyasztói árának változása Magyarországon (HUF/kg)

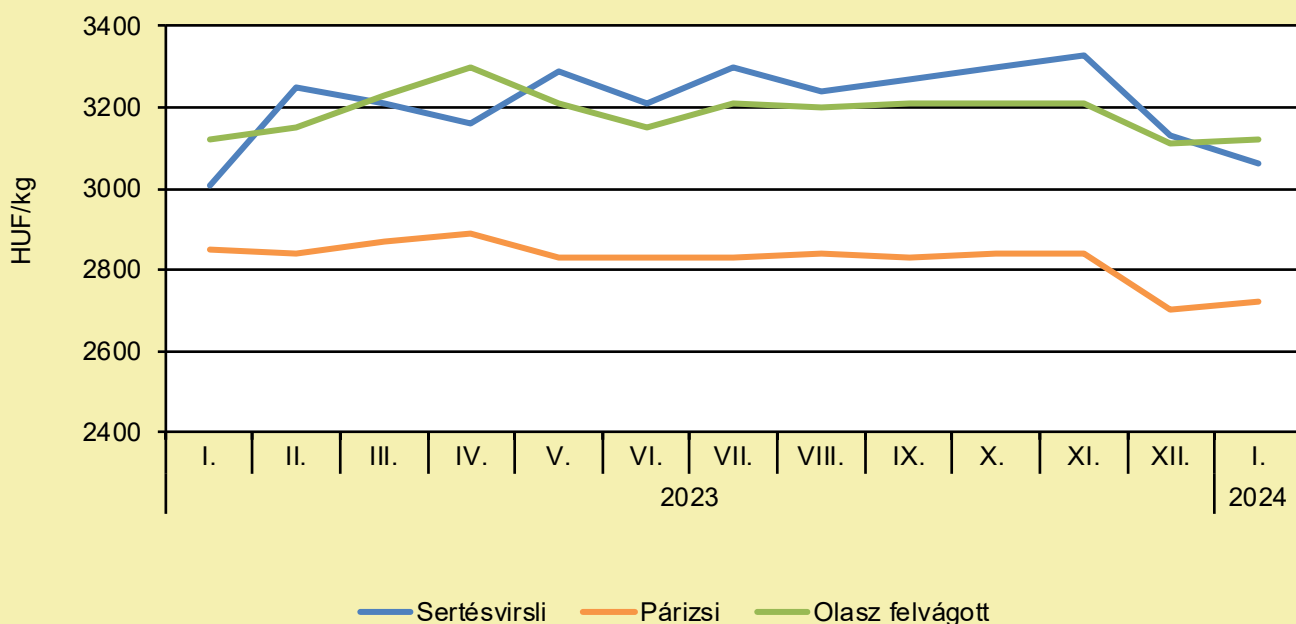
	2023. január	2023. december	2024. január	2024. január/ 2023. január (százalék)	2024. január/ 2023. december (százalék)
Rövidkaraj	2 520	2 610	2 610	103,6	100,0
Sertéscomb	1 610	1 870	1 890	117,4	101,1

Megjegyzés: Az ár az áfát tartalmazza. A témában a következő friss adatokat a NAK 10. heti Piaci és Árinformációk kiadványában találja.

Forrás: KSH

SERTÉS

A húskészítmények fogyasztói ára Magyarországon (2023–2024)



Forrás: KSH

A húskészítmények fogyasztói árának változása Magyarországon (HUF/kg)

	2023. január	2023. december	2024. január	2024. január/ 2023. január (százalék)	2024. január/ 2023. december (százalék)
Sertésvirslí	3 010	3 130	3 060	101,7	97,8
Párizsi	2 850	2 700	2 720	95,4	100,7
Olasz felvágott	3 120	3 110	3 120	100,0	100,3

Megjegyzés: Az ár az áfát tartalmazza. A témában a következő friss adatokat a NAK 10. heti Piaci és Árinformációk kiadványában találja.

Forrás: KSH

TEJELŐ TEHÉN

FANTOMTEHENEK IS VANNAK SZERBIÁBAN

(szmsz.press, február 5.)

Szerbiában nagyjából 80 ezer „fantomtehén” létezik – állítják a šumadijai és a mačvai tejtermelők, akik azt kérik az államtól: vegyék ki a nyilvántartásból a fiktív teheneket és lássanak el chippel minden jószágot, hogy így vegyék elejét a visszaéléseknek. A hivatalos adatok szerint az országban mintegy 150 ezer fejőstehén van, miközben tavaly 228 ezer után fizetett az állam támogatást – ez azt jelenti, hogy több mint 78 ezer nem létező tehén után fizetett az állam 3,2 milliárd dinárt – mondja Milija Palamarević, a közép-szerbiai tejtermelők egyesületének elnöke. Szerbiában tavaly 804 millió dinár tejprémiumot fizettek ki, és ez az adat összevetve a tehenek számával, ugyancsak alátámasztja a fantomtehenekre vonatkozó becslésüket, ugyanis az átlagos tejhozam évi 5000 liter, így ki is jön a 150 ezer fejőstehén. Palamarević szerint, ha az állam leszámol a nem létező tehenekkel, az így megmaradt pénzből a tejtermelőknek járó 40 ezer dinár támogatás összegét 55 ezer dinárra lehetne emelni, a többi pénzből pedig fedezni lehetne az állatok chipelésének a költségeit.

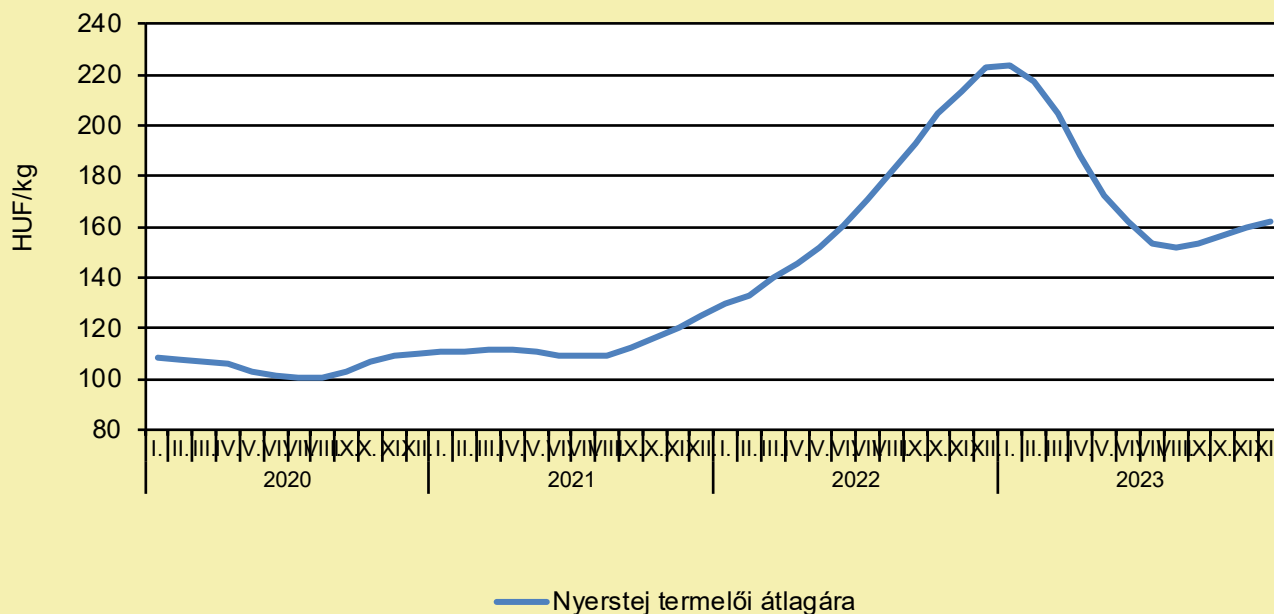
A TEJ AZ IGAZI ENERGIAITAL

(szekelyhon.ro, február 6.)

Többen összegyűltek az Udvarhelyszéki Mezőgazdászok Egyesülete (UME) meghívásának eleget téve a székelyudvarhelyi Jámbor Tehén bárban, ahol egy székelydályai család által készített sajtokat mutatták be a vendéglátásban érdekelteknek. Jakab Ernő, az UME elnöke lapunknak kifejtette, szervezetük mindig is fontosnak tartotta a térség gazdáinak segítségét, a mostani akció is ezen elképzeléseikhez igazodott. „Támogatni szeretnénk az udvarhelyszéki termelőket abban, hogy piachoz jussanak, ezért szerveztük a tematikus estét. Erre szállásadókat, vendéglátósokat, intézményvezetőket, ugyanakkor étkeztetést biztosító napközik és középiskolák vezetőit is elhívtuk” – magyarázta. Bízna benne, hogy a térségben előállított termékeket megkóstolva nagyobb kedvük lesz a meghívottaknak, hogy saját kínálatukba is beépítsék ezeket az élelmiszereket. Bara Erzsébet, a Civitas Alapítvány Helyénvaló projektjének képviselője emlékeztetett, ők is régóta fáradoznak a gazdák terheinek csökkentése érdekében. Elsődleges céljuk az, hogy az alapítványuk székhelyére átköltöztetett boltjuk segítségével a lehető leggyorsabb módon jussanak el a termékek a fogyasztókhoz. Nyugat-Európában már egyre inkább érezhető egy tehenellenes hangulat, aminek oka egyebek mellett a jószágok által termelt káros metángáz; a problémák kreálása helyett azonban elsősorban az említett gáz kibocsátásának csökkentésére, felhasználására kellene koncentrálni, amire elvileg már találtak megoldást Új-Zélandon – jegyezte meg András Csaba. Egyrészt drága berendezésekkel ugyan, de biogázként hasznosítható a tehenek által kibocsátott gáz, másrészt meg lehetne gátolni a jószág bendőjében lévő baktériumok szaporodását, amelyek ennek termeléséért felelősek. Utóbbi módszerrel minimálisra csökkenthető lenne a kibocsátás. Ezen megoldáshoz azonban politikai akaratra van szükség. További részletek [itt olvashatók](#).

TEJELŐ TEHÉN

A nyerstej termelői átlagára Magyarországon (2020–2023)



Forrás: AKI PÁIR (a legfrissebb adatokért kattintson a linkre: <https://pair.aki.gov.hu>)

A nyerstej termelői átlagárának változása Magyarországon (HUF/kg)

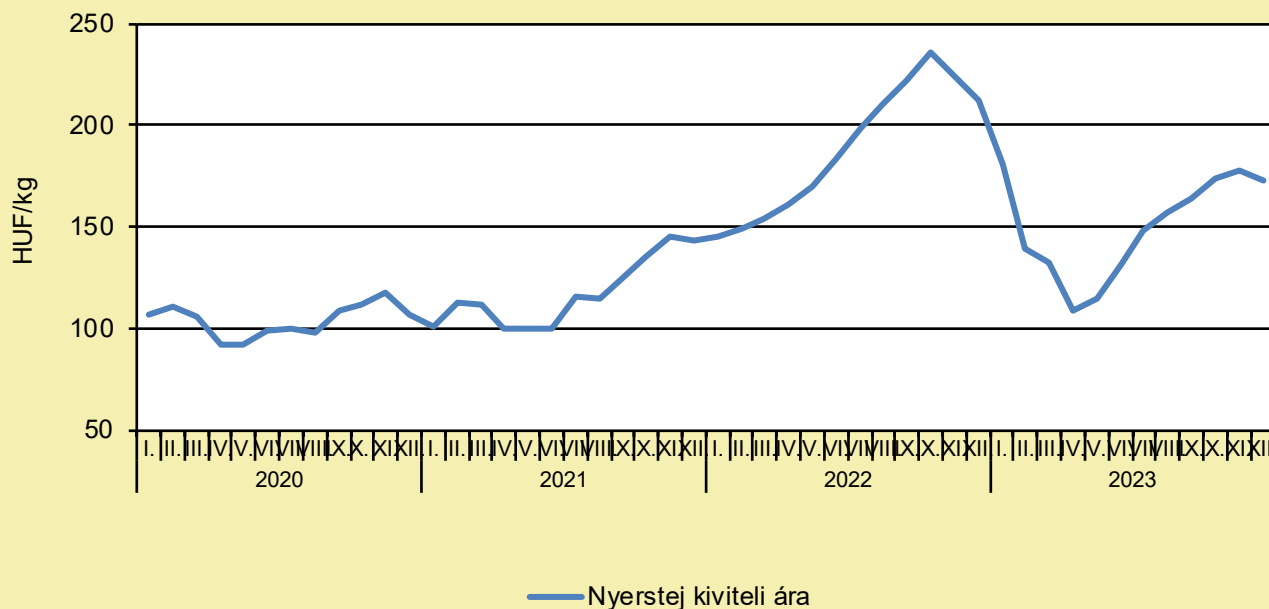
	2022. december	2023. november	2023. december	2023. december/ 2022. december (százalék)	2023. december/ 2023. november (százalék)
Nyerstej	222,4	159,6	162,0	72,8	101,5

Megjegyzés: Az ár az áfát és a szállítási költséget nem tartalmazza. A témában a következő friss adatokat a NAK 8. heti Piaci és Árinformációk kiadványában találja.

Forrás: AKI PÁIR (a legfrissebb adatokért kattintson a linkre: <https://pair.aki.gov.hu>)

TEJELŐ TEHÉN

A nyerstej kiviteli ára Magyarországon (2020–2023)



Forrás: AKI PÁIR (a legfrissebb adatokért kattintson a linkre: <https://pair.aki.gov.hu>)

A nyerstej kiviteli árának változása Magyarországon (HUF/kg)

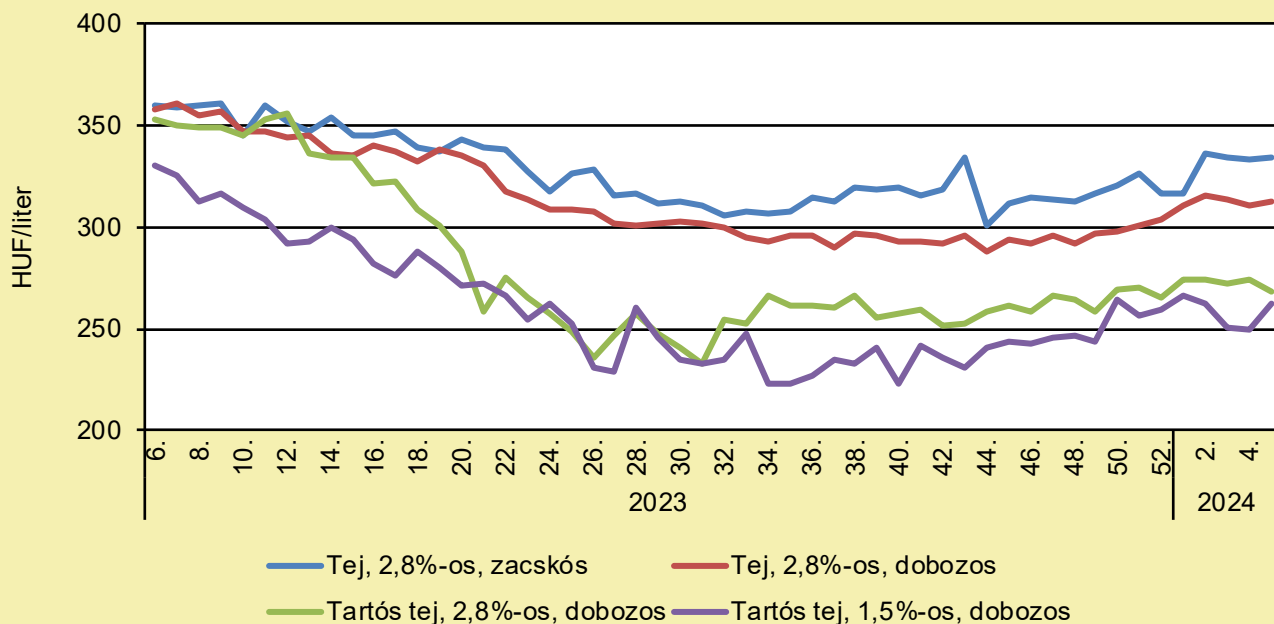
	2022. december	2023. november	2023. december	2023. december/ 2022. december (százalék)	2023. december/ 2023. november (százalék)
Nyerstej	212,0	177,8	172,7	81,5	97,2

Megjegyzés: Az ár az áfát és a szállítási költséget nem tartalmazza. A témában a következő friss adatokat a NAK 8. heti Piaci és Árinformációk kiadványában találja.

Forrás: AKI PÁIR (a legfrissebb adatokért kattintson a linkre: <https://pair.aki.gov.hu>)

TEJELŐ TEHÉN

A folyadéktej feldolgozóinak értékesítési ára Magyarországon (2023–2024)



Forrás: AKI PÁIR (a legfrissebb adatokért kattintson a linkre: <https://pair.aki.gov.hu>)

A folyadéktej feldolgozóinak értékesítési árának változása Magyarországon (HUF/liter)

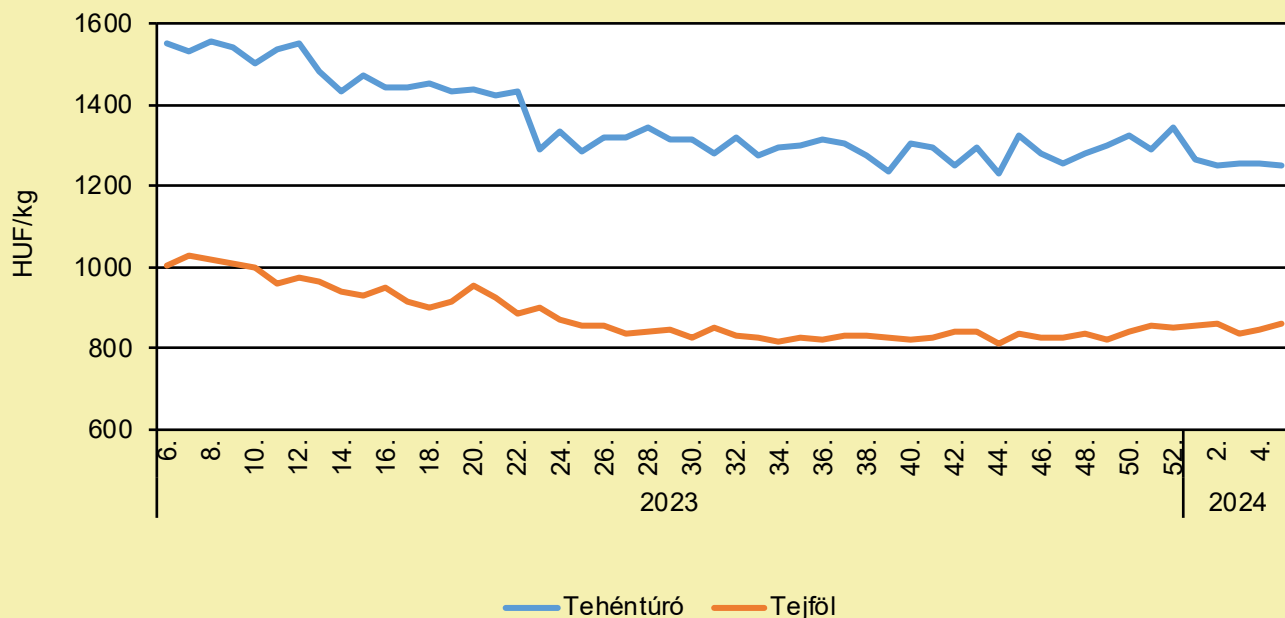
	2023. 5. hét	2024. 4. hét	2024. 5. hét	2024. 5. hét/ 2023. 5. hét (százalék)	2024. 5. hét/ 2024. 4. hét (százalék)
Tej, 2,8%-os, zacskós	368,3	333,6	334,1	90,7	100,2
Tej, 2,8%-os, dobozos	358,9	311,1	312,9	87,2	100,6
Tartós tej, 2,8%-os, dobozos	353,2	274,0	267,8	75,8	97,7
Tartós tej, 1,5%-os, dobozos	332,8	249,4	261,9	78,7	105,0

Megjegyzés: Az ár az áfát nem tartalmazza.

Forrás: AKI PÁIR (a legfrissebb adatokért kattintson a linkre: <https://pair.aki.gov.hu>)

TEJELŐ TEHÉN

A tehéntúró és a tejföl feldolgozó értékesítési ára Magyarországon (2023–2024)



Forrás: AKI PÁIR (a legfrissebb adatokért kattintson a linkre: <https://pair.aki.gov.hu>)

A tehéntúró és a tejföl feldolgozó értékesítési árának változása Magyarországon (HUF/kg)

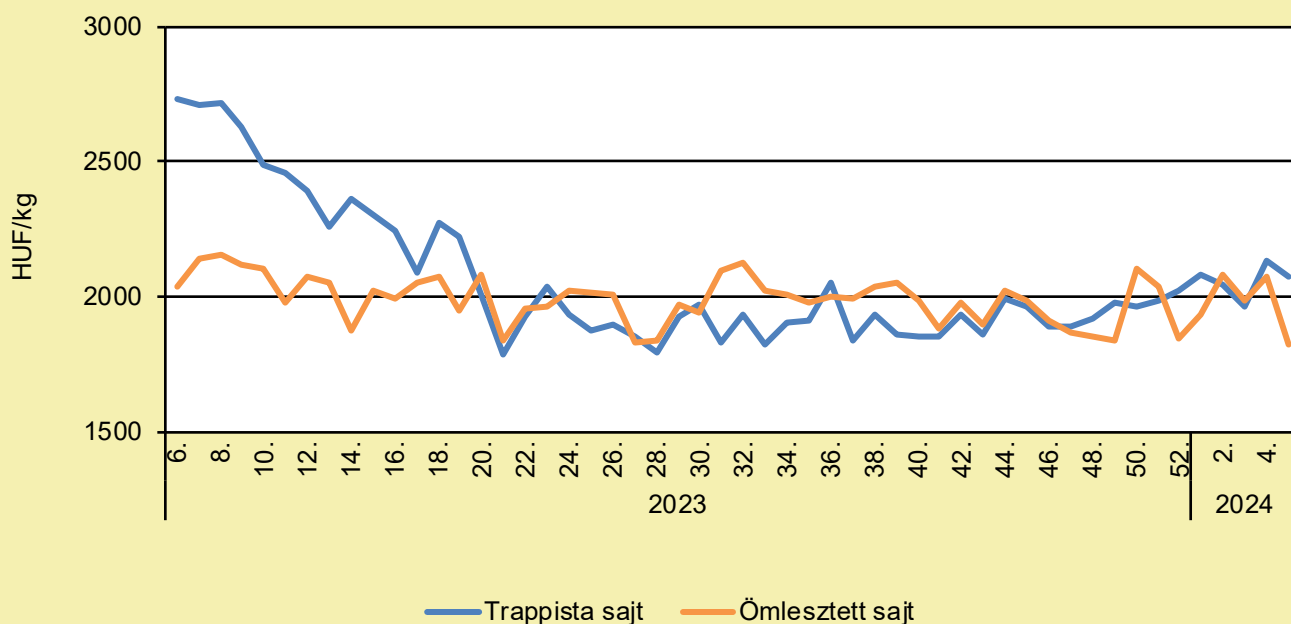
	2023. 5. hét	2024. 4. hét	2024. 5. hét	2024. 5. hét/ 2023. 5. hét (százalék)	2024. 5. hét/ 2024. 4. hét (százalék)
Tehéntúró	1 522,5	1 253,2	1 251,5	82,2	99,9
Tejföl	1 027,1	845,9	859,1	83,6	101,6

Megjegyzés: Az ár az áfát nem tartalmazza,

Forrás: AKI PÁIR (a legfrissebb adatokért kattintson a linkre: <https://pair.aki.gov.hu>)

TEJELŐ TEHÉN

A trappista és az ömlesztett sajt feldolgozó értékesítési ára Magyarországon (2023–2024)



Forrás: AKI PÁIR (a legfrissebb adatokért kattintson a linkre: <https://pair.aki.gov.hu>)

A trappista és az ömlesztett sajt feldolgozó értékesítési árának változása Magyarországon (HUF/kg)

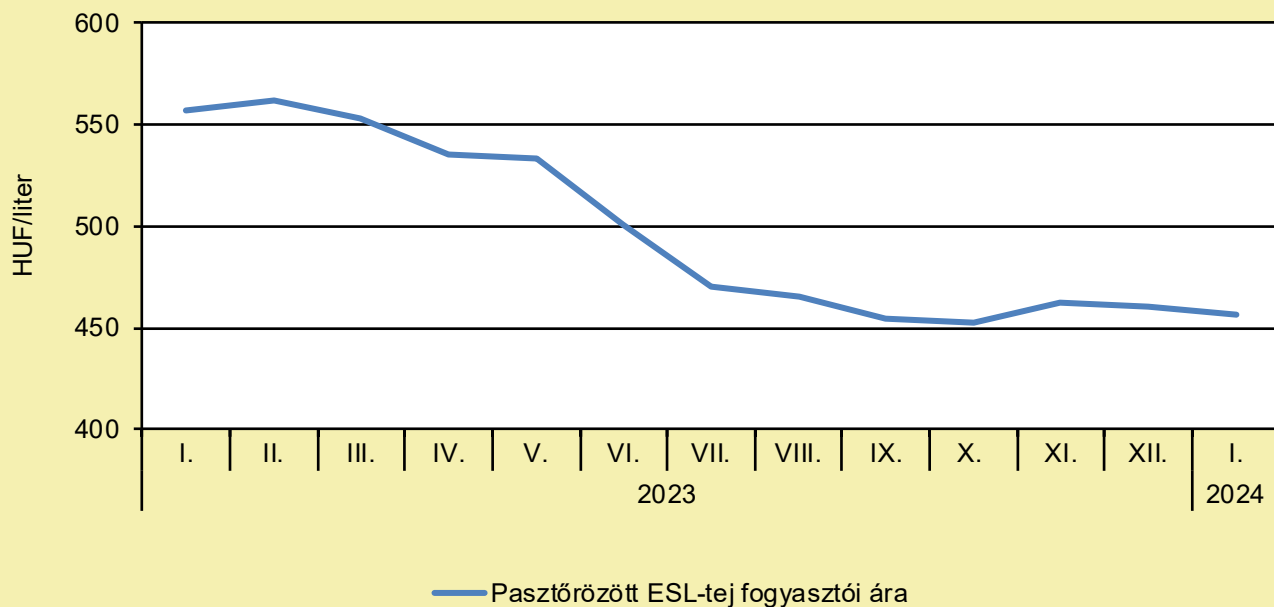
	2023. 5. hét	2024. 4. hét	2024. 5. hét	2024. 5. hét/ 2023. 5. hét (százalék)	2024. 5. hét/ 2024. 4. hét (százalék)
Trappista sajt	2 809,5	2 137,4	2 074,9	73,9	97,1
Ömlesztett sajt	2 095,7	2 072,3	1 824,3	87,1	88,0

Megjegyzés: Az ár az áfát nem tartalmazza.

Forrás: AKI PÁIR (a legfrissebb adatokért kattintson a linkre: <https://pair.aki.gov.hu>)

TEJELŐ TEHÉN

A pasztőrözött tej fogyasztói ára Magyarországon (2023–2024)



Forrás: KSH

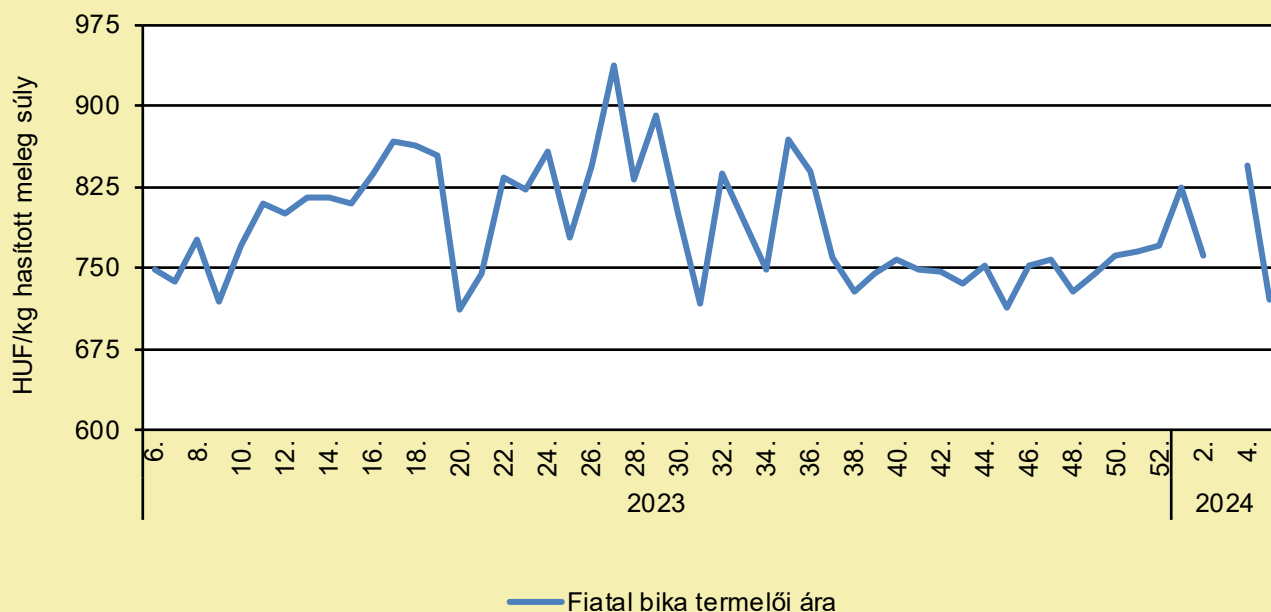
A pasztőrözött tej fogyasztói árnak változása Magyarországon (HUF/liter)

	2023. január	2023. december	2024. január	2024. január/ 2023. január (százalék)	2024. január/ 2023. december (százalék)
Pasztőrözött ESL-tej	557	460	457	82,0	99,3

Megjegyzés: 2018. januártól a 2,8% zsírtartalmú pasztőrözött ESL-tej (hosszanfriss tej) fogyasztói ára kerül megfigyelésre. Az ár az áfát tartalmazza. A témában friss adatokat a NAK 10. heti Piaci és Árinformációk kiadványában talál.
Forrás: KSH

HÚSMARHA

A fiatal bika termelői ára Magyarországon (2023–2024)



Forrás: AKI PÁIR (a legfrissebb adatokért kattintson a linkre: <https://pair.aki.gov.hu>)

A fiatal bika termelői árának változása Magyarországon (HUF/kg hasított meleg súly)

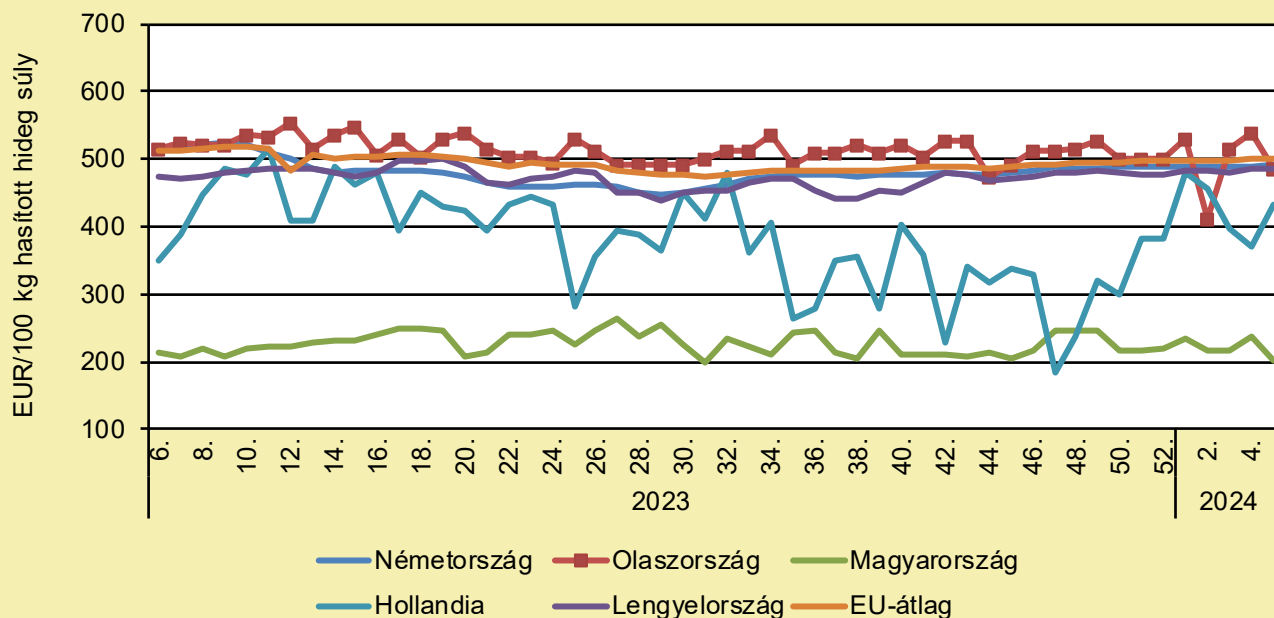
	2023. 5. hét	2024. 4. hét	2024. 5. hét	2024. 5. hét/ 2023. 5. hét (százalék)	2024. 5. hét/ 2024. 4. hét (százalék)
Fiatal bika	737,4	844,6	721,6	97,8	85,4

Megjegyzés: Az ár az áfát és a szállítási költséget nem tartalmazza.

Forrás: AKI PÁIR (a legfrissebb adatokért kattintson a linkre: <https://pair.aki.gov.hu>)

HÚSMARHA

A fiatal bika vágóhídi belépési ára Magyarországon és a fiatal bika „R3” vágóhídi belépési ára az EU-ban (2023–2024)



Forrás: Európai Bizottság

A fiatal bika vágóhídi belépési árának változása Magyarországon és az EU-ban (EUR/100 kg hasított hideg súly)

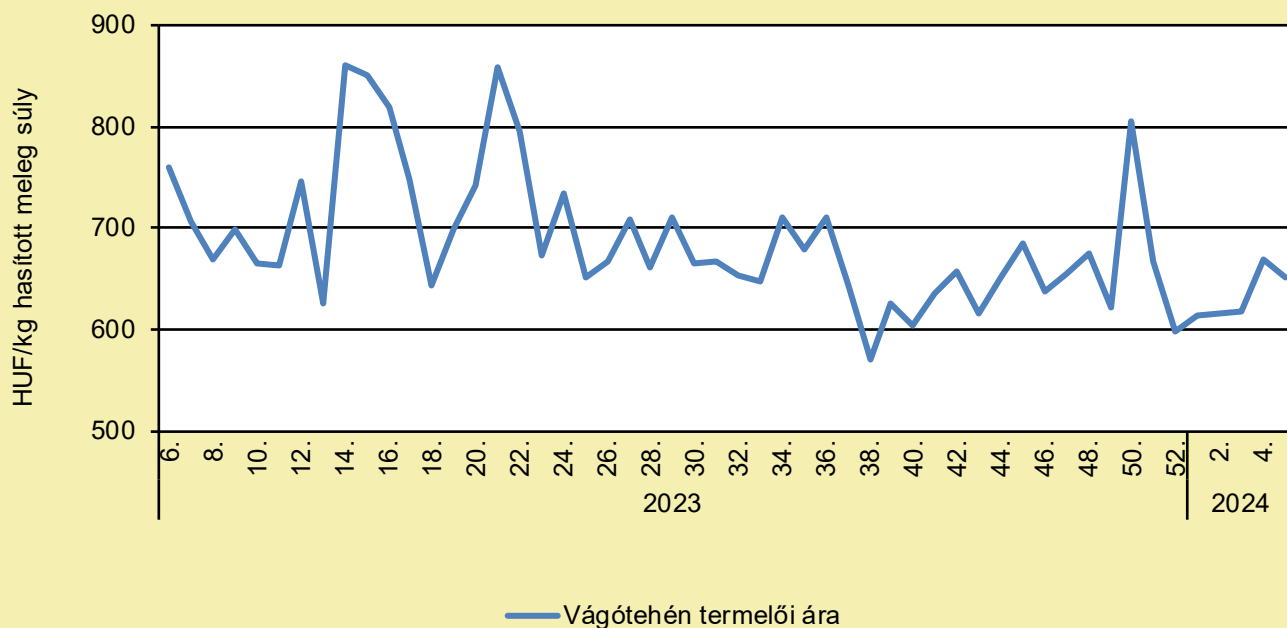
	2023. 5. hét	2024. 4. hét	2024. 5. hét	2024. 5. hét/ 2023. 5. hét (százalék)	2024. 5. hét/ 2024. 4. hét (százalék)
Németország	518,1	488,6	491,1	94,8	100,5
Olaszország	403,6	539,1	487,3	120,7	90,4
Magyarország	203,6	236,3	202,8	99,6	85,8
Hollandia	350,0	371,0	433,0	123,7	116,7
Lengyelország	479,5	484,5	485,5	101,2	100,2
EU	513,1	499,6	502,1	97,9	100,5

Megjegyzés: Az ár a szállítási költséget tartalmazza, az áfát nem.

Forrás: Európai Bizottság

HÚSMARHA

A vágótehén termelői ára Magyarországon (2023–2024)



Forrás: AKI PÁIR (a legfrissebb adatokért kattintson a linkre: <https://pair.aki.gov.hu>)

A vágótehén termelői árának változása Magyarországon (HUF/kg hasított meleg súly)

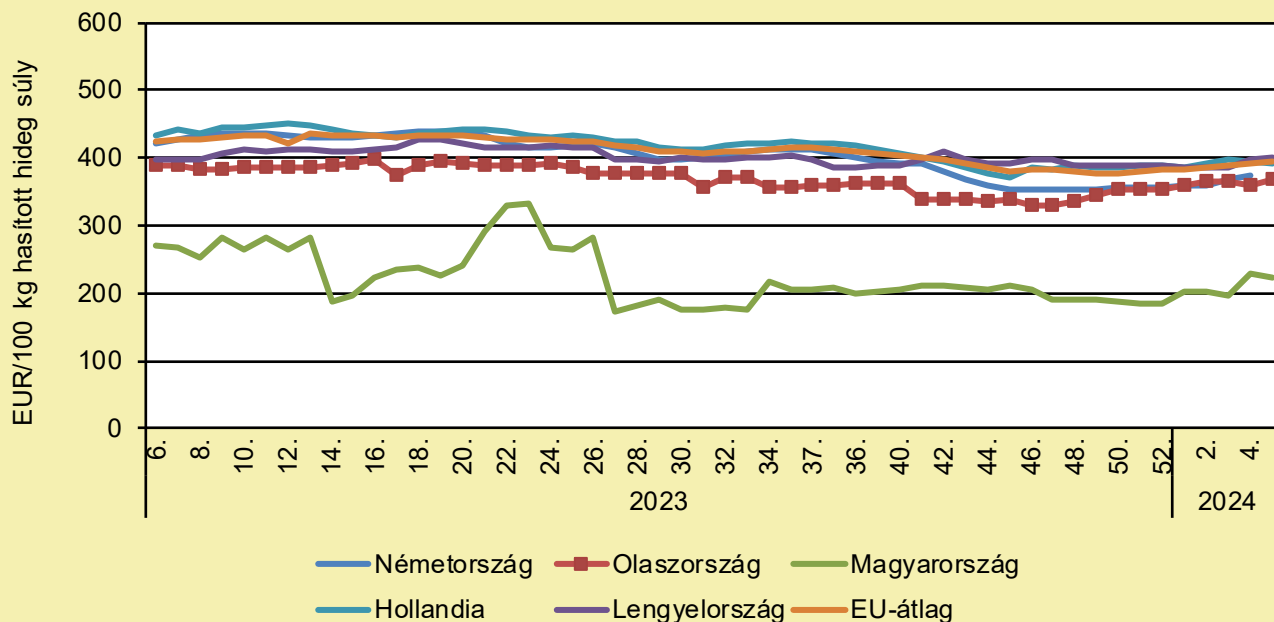
	2023. 5. hét	2024. 4. hét	2024. 5. hét	2024. 5. hét/ 2023. 5. hét (százalék)	2024. 5. hét/ 2024. 4. hét (százalék)
Vágótehén	805,4	668,5	651,4	80,9	97,4

Megjegyzés: Az ár az áfát és a szállítási költséget nem tartalmazza.

Forrás: AKI PÁIR (a legfrissebb adatokért kattintson a linkre: <https://pair.aki.gov.hu>)

HÚSMARHA

A vágótehén „O3” vágóhídi belépési ára Magyarországon és az EU-ban (2023–2024)



Forrás: Európai Bizottság

A vágótehén „O3” vágóhídi belépési árának változása Magyarországon és az EU-ban (EUR/100 kg hasított hideg súly)

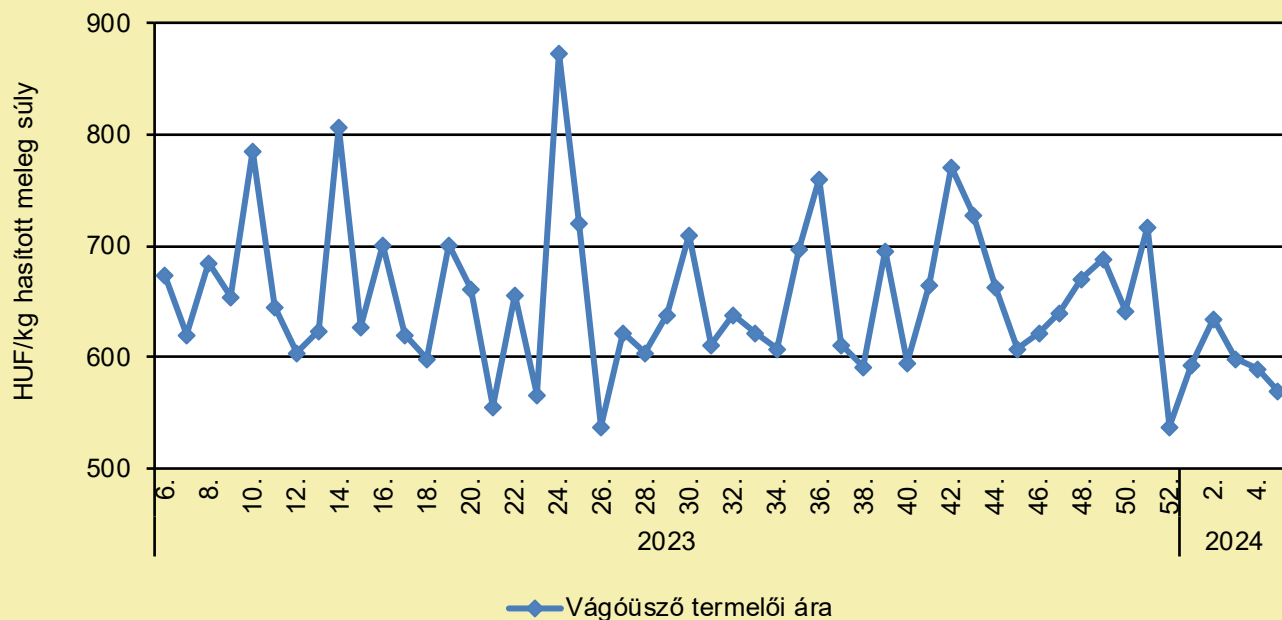
	2023. 5. hét	2024. 4. hét	2024. 5. hét	2024. 5. hét/ 2023. 5. hét (százalék)	2024. 5. hét/ 2024. 4. hét (százalék)
Németország	421,1	374,1	378,6	89,9	101,2
Olaszország	382,2	360,4	368,8	96,5	102,3
Magyarország	286,0	229,9	224,0	78,3	97,4
Hollandia	434,0	396,0	393,0	90,6	99,2
Lengyelország	400,8	397,2	401,2	100,1	101,0
EU	424,6	391,1	393,6	92,7	100,6

Megjegyzés: Az ár a szállítási költséget tartalmazza, az áfát nem.

Forrás: Európai Bizottság

HÚSMARHA

A vágóüsző termelői ára Magyarországon (2023–2024)



Forrás: AKI PÁIR (a legfrissebb adatokért kattintson a linkre: <https://pair.aki.gov.hu>)

A vágóüsző termelői árának változása Magyarországon (HUF/kg hasított meleg súly)

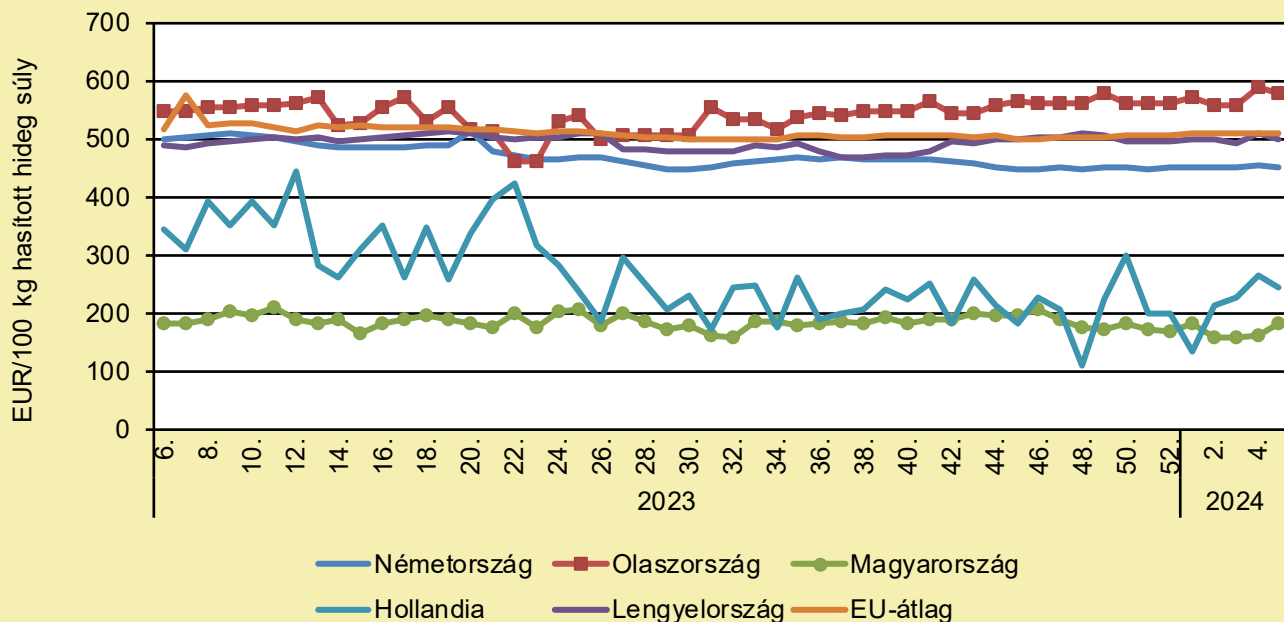
	2023. 5. hét	2024. 4. hét	2024. 5. hét	2024. 5. hét/ 2023. 5. hét (százalék)	2024. 5. hét/ 2024. 4. hét (százalék)
Vágóüsző	621,0	590,6	570,8	91,9	96,6

Megjegyzés: A termelői ár az áfát és a szállítási költséget nem tartalmazza.

Forrás: AKI PÁIR (a legfrissebb adatokért kattintson a linkre: <https://pair.aki.gov.hu>)

HÚSMARHA

A vágóüsző vágóhídi belépési ára Magyarországon és a vágóüsző „R3” vágóhídi belépési ára az EU-ban (2023–2024)



Forrás: Európai Bizottság

A vágóüsző vágóhídi belépési árának változása Magyarországon és az EU-ban (EUR/100 kg hasított hideg súly)

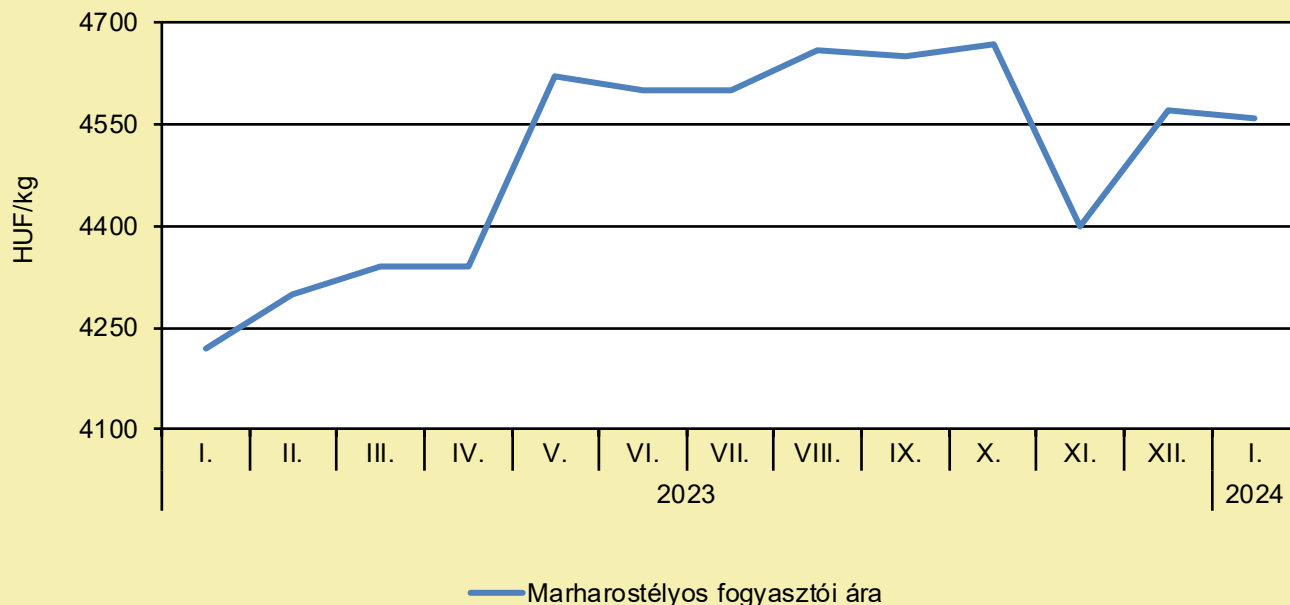
	2023. 5. hét	2024. 4. hét	2024. 5. hét	2024. 5. hét/ 2023. 5. hét (százalék)	2024. 5. hét/ 2024. 4. hét (százalék)
Németország	501,0	453,5	451,2	90,1	99,5
Olaszország	556,6	588,8	577,3	103,7	98,1
Magyarország	173,1	163,0	183,2	105,8	112,4
Hollandia	343,0	264,0	245,0	71,4	92,8
Lengyelország	494,6	509,5	500,9	101,3	98,3
EU	518,4	511,7	508,7	98,1	99,4

Megjegyzés: Az ár a szállítási költséget tartalmazza, az áfát nem.

Forrás: Európai Bizottság

HÚSMARHA

A marharostélyos fogyasztói ára Magyarországon (2023–2024)



Forrás: KSH

A marharostélyos fogyasztói árának változása Magyarországon (HUF/kg)

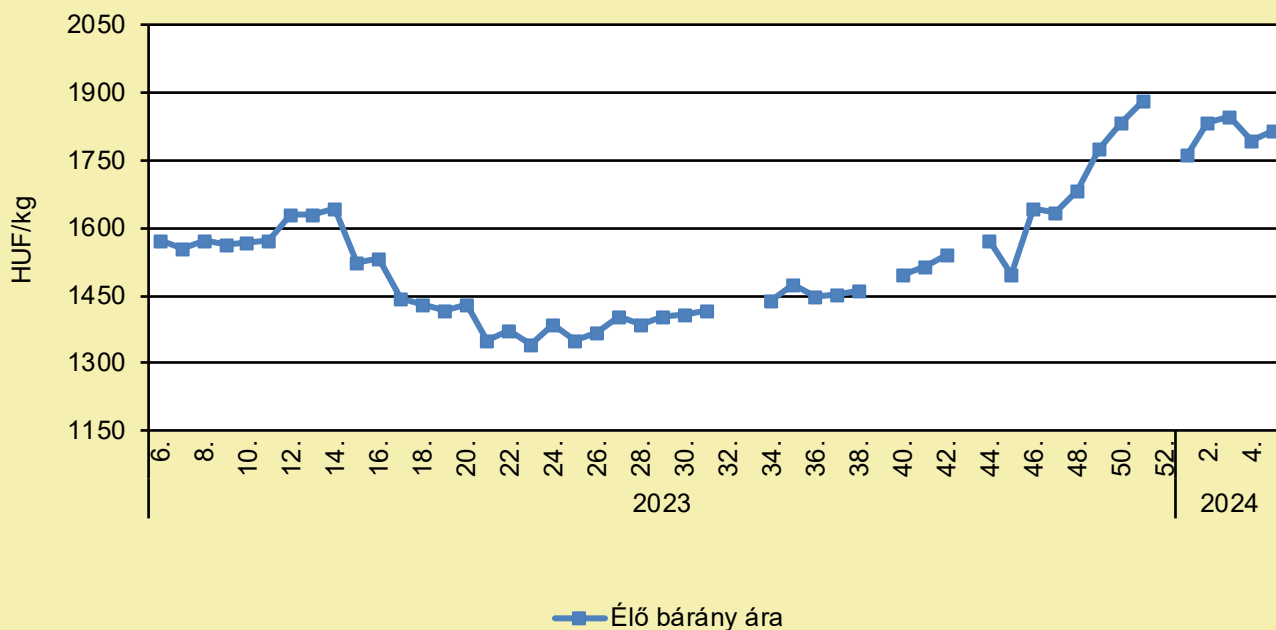
	2023. január	2023. december	2024. január	2024. január/ 2023. január (százalék)	2024. január/ 2023. december (százalék)
Marharostélyos	4 220	4 570	4 560	108,1	99,8

Megjegyzés: Az ár az áfát tartalmazza. A témában a következő friss adatokat a NAK 10. heti Piaci és Árinformációk kiadványában találja.

Forrás: KSH

JUH ÉS KECSKE

Az élő bárány termelői ára Magyarországon (2023–2024)



Forrás: AKI PÁIR (a legfrissebb adatokért kattintson a linkre: <https://pair.aki.gov.hu>)

Az élő bárány termelői árának változása Magyarországon (HUF/kg)

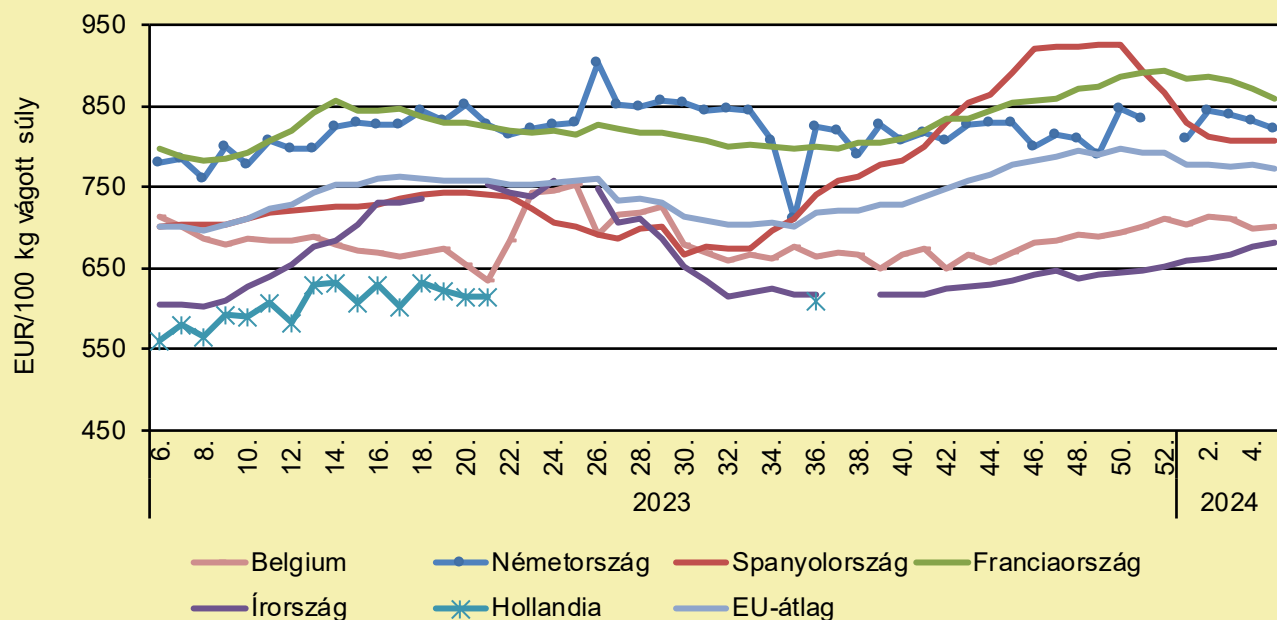
	2023. 5. hét	2024. 4. hét	2024. 5. hét	2024. 5. hét/ 2023. 5. hét (százalék)	2024. 5. hét/ 2024. 4. hét (százalék)
Élő bárány	1 585,0	1 793,5	1 816,5	114,6	101,3

Megjegyzés: A termelői ár az áfát és a szállítási költséget nem tartalmazza.

Forrás: AKI PÁIR (a legfrissebb adatokért kattintson a linkre: <https://pair.aki.gov.hu>)

JUH ÉS KECSKE

A nehéz bárány termelői ára Nyugat- és Dél-Európában (2023–2024)



Forrás: Európai Bizottság

A nehéz bárány termelői árának változása Nyugat- és Dél-Európában (EUR/100 kg vágott súly)

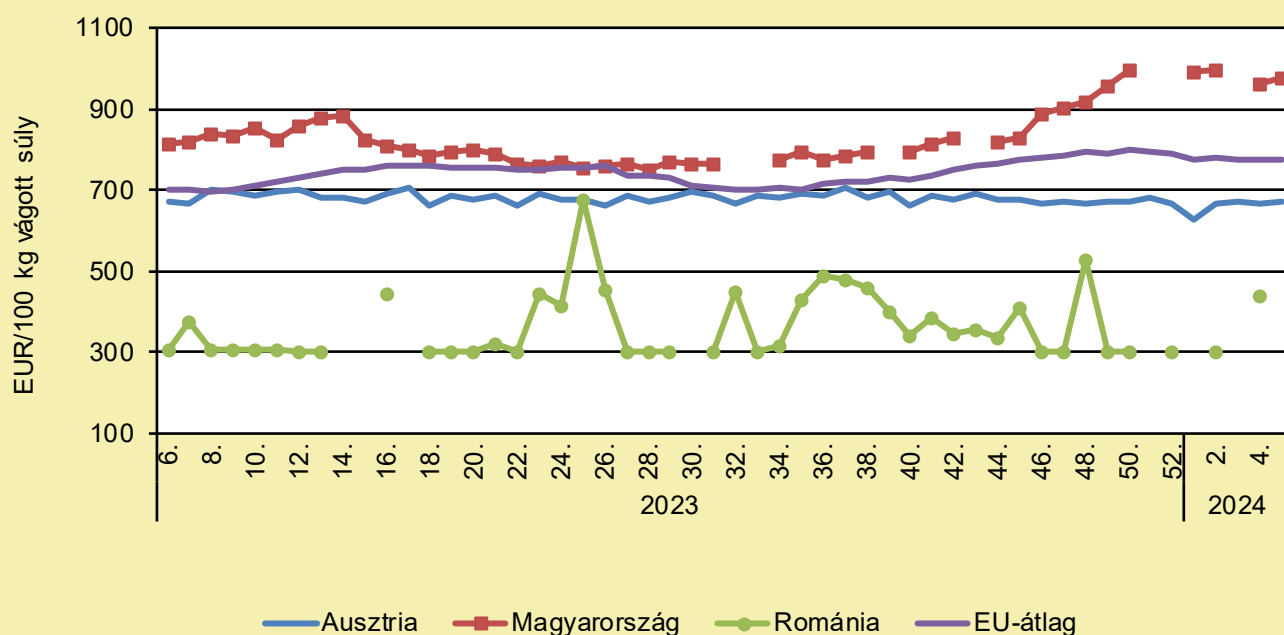
	2023. 5. hét	2024. 4. hét	2024. 5. hét	2024. 5. hét/ 2023. 5. hét (százalék)	2024. 5. hét/ 2024. 4. hét (százalék)
Belgium	709,8	699,4	700,3	98,7	100,1
Németország	785,1	832,1	820,6	104,5	98,6
Spanyolország	702,3	805,8	806,5	114,8	100,1
Franciaország	803,0	872,0	859,0	107,0	98,5
Írország	613,5	677,0	680,8	111,0	100,6
Hollandia	587,4	–	–	–	–
EU	711,0	776,9	773,3	108,8	99,5

Megjegyzés: Az ár a szállítási költséget tartalmazza, az áfát nem.

Forrás: Európai Bizottság

JUH ÉS KECSKE

A nehéz bárány termelői ára Közép-Európában (2023–2024)



Forrás: Európai Bizottság

A nehéz bárány termelői ára Közép-Európában (EUR/100 kg vágott súly)

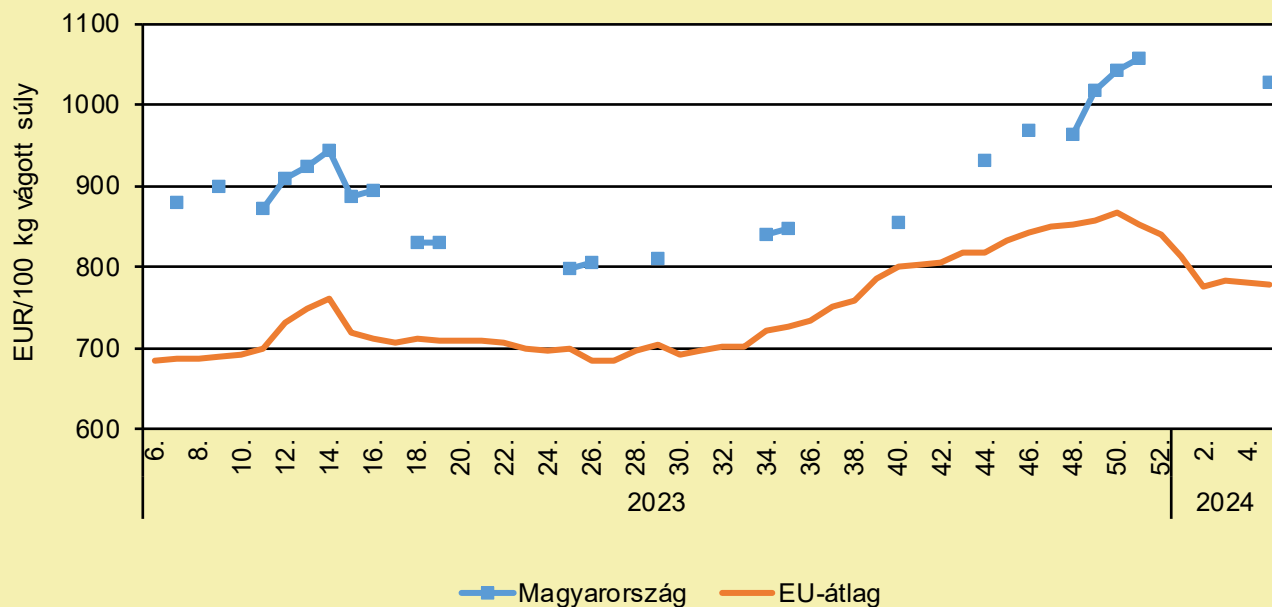
	2023. 5. hét	2024. 4. hét	2024. 5. hét	2024. 5. hét/ 2023. 5. hét (százalék)	2024. 5. hét/ 2024. 4. hét (százalék)
Ausztria	681,0	667,0	674,0	99,0	101,0
Magyarország	–	962,1	975,5	–	101,4
Románia	425,0	438,7	–	–	–
EU	711,0	776,9	773,3	108,8	99,5

Megjegyzés: Az ár a szállítási költséget tartalmazza, az áfát nem.

Forrás: Európai Bizottság

JUH ÉS KECSKE

A könnyű bárány termelői ára Magyarországon és az EU-ban (2023–2024)



Forrás: Európai Bizottság

A könnyű bárány termelői árának változása Magyarországon és az EU-ban (EUR/100 kg vágott súly)

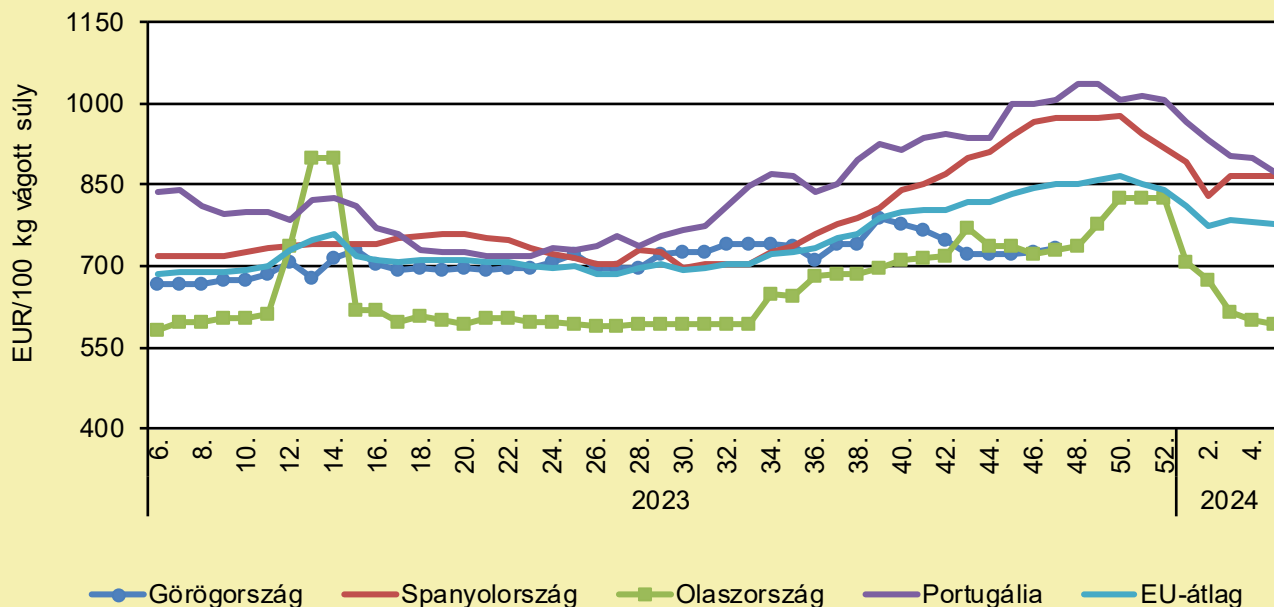
	2023. 5. hét	2024. 4. hét	2024. 5. hét	2024. 5. hét/ 2023. 5. hét (százalék)	2024. 5. hét/ 2024. 4. hét (százalék)
Magyarország	–	–	1 027,5	–	–
EU	679,4	780,1	777,9	114,5	99,7

Megjegyzés: Az ár a szállítási költséget tartalmazza, az áfát nem.

Forrás: Európai Bizottság

JUH ÉS KECSKE

A könnyű bárány termelői ára Nyugat- és Dél-Európában (2023–2024)



Forrás: Európai Bizottság

A könnyű bárány termelői árának változása Nyugat- és Dél-Európában (EUR/100 kg vágott súly)

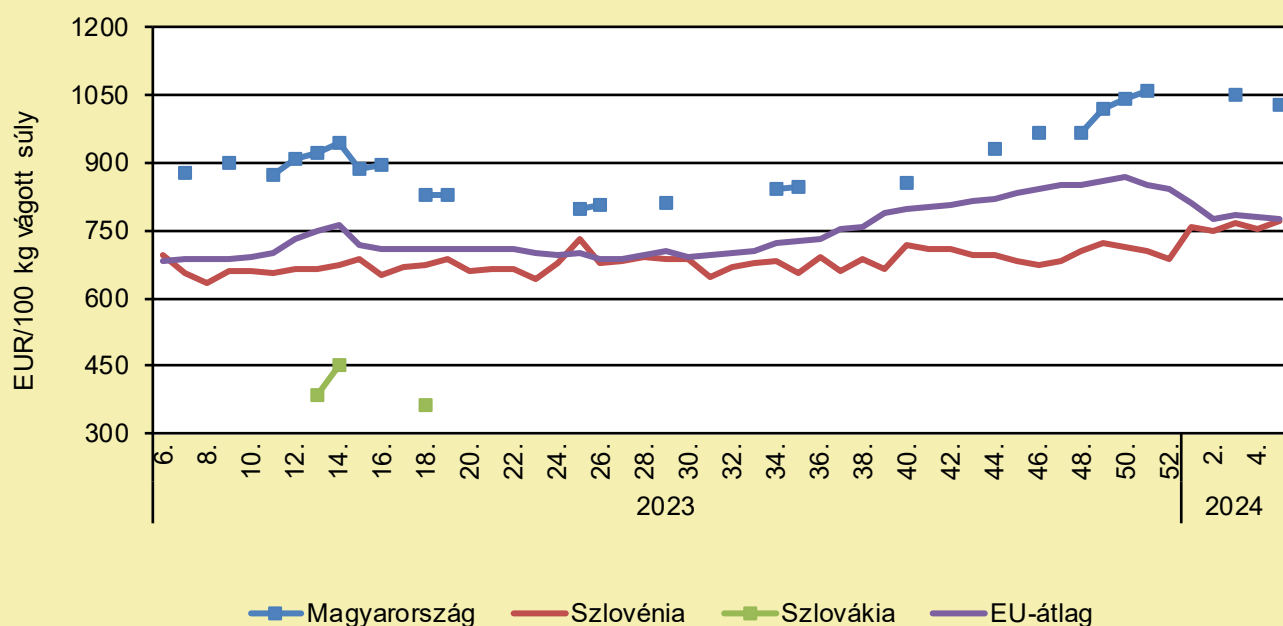
	2023. 5. hét	2024. 4. hét	2024. 5. hét	2024. 5. hét/ 2023. 5. hét (százalék)	2024. 5. hét/ 2024. 4. hét (százalék)
Görögország	654,2	–	–	–	–
Spanyolország	718,0	867,9	867,4	120,8	99,9
Olaszország	577,0	600,0	591,0	102,4	98,5
Portugália	836,0	898,9	872,9	104,4	97,1
EU	679,4	780,1	777,9	114,5	99,7

Megjegyzés: Az ár a szállítási költséget tartalmazza, az áfát nem.

Forrás: Európai Bizottság

JUH ÉS KECSKE

A könnyű bárány termelői ára Közép-Európában (2023–2024)



Forrás: Európai Bizottság

A könnyű bárány termelői árának változása Közép-Európában (EUR/100 kg vágott súly)

	2023. 5. hét	2024. 4. hét	2024. 5. hét	2024. 5. hét/ 2023. 5. hét (százalék)	2024. 5. hét/ 2024. 4. hét (százalék)
Magyarország	–	–	1 027,5	–	–
Szlovénia	628,0	754,8	769,8	122,6	102,0
Szlovákia	–	–	–	–	–
EU	679,4	780,1	777,9	114,5	99,7

Megjegyzés: Az ár a szállítási költséget tartalmazza, az áfát nem.

Forrás: Európai Bizottság

A SZÓJÁT HELYETTESÍTENI BORSÓVAL? IGEN! MOST ELOSZLATJUK A KÉTELYEKET

(agronaplo.hu, február 5.)

A Gyenes Cégcsoport Jászdózsán és annak 20 km-es körzetében gazdálkodik mintegy 3000 ha-on. Jellemző a gazdaságra, hogy soknövényes vetésforgót alkalmaz, amelyben kb. 20%-ot foglal el a szemes fehérjenövény szegmens. Ez azt jelenti, hogy minden évben kb. 600 ha-on termelnek döntően sárga takarmányborsót. A takarmányborsó termelésüket alapvetően két részre kell osztani, hiszen kb. egyenlő arányban szoktak őszi és tavaszi takarmányborsót is vetni. Ezt azért csinálják így, hogy csökkentsék a termelési kockázatokat. A takarmányborsó termelése ekkora mértékben mintegy 6–7 évvel ezelőtt kezdődött, és fokozatosan emelkedett erre a szintre, s két fő iránya van. Az első, hogy saját területeiken állítják elő a termeltetésükben részt vevő gazdaságoknak a vetőmagot, amelyet aztán ők elvetnek és az ebből képződő alapanyagot visszavásárolják a takarmányborsó feldolgozó üzemüknek. Takarmányborsó vetőmagot 200 ha-on állítanak elő, mert kb. 2500 ha külsős integrált termelő termeli meg nekik az évi 5–6000 tonna körüli alapanyagot. 400 ha-on pedig besegítenek a feldolgozandó alapanyag zökkenőmentes ellátásában. Gyenes Gábor tulajdonos a takarmányborsó kapcsán kihangsúlyozta: „Az általunk szabadalmaztatott eljárással a takarmányborsóból úgy vonjuk ki az antinutritív (tripszin inhibitor) anyagokat, hogy közben egy 95%-os emészthetőségű fehérjét kapunk vissza, amely által a feldolgozott takarmányborsó korlátlanul etethető a gazdasági állatainkkal. Egy olyan modern takarmányt állítunk elő az eljárásnak köszönhetően, amely úgy semlegesíti többek között a tápanyagfelvételt akadályozó káros anyagokat (tripszin inhibitorok), hogy közben az alapanyag nem veszíti el a fajsúlyát. Ennek azért van jelentősége, mert a szállítási költségeket csak így lehet alacsony szinten tartani. Az általunk alkalmazott egyedi borsófeldolgozási mód lehetővé teszi, hogy a takarmánymixben eddigi 5–8%-ban alkalmazott feldolgozatlan takarmányborsót egy akár 25–30%-ban is felhasználható feldolgozott fehérjetakarmánnyá alakítsuk át. Az eljárás lehetővé teszi számunkra a szójamentes takarmányozást, tehát kvázi a GMO-s szójadara elhagyhatóvá válik. Így kapunk egy GMO-mentes fehérjetakarmányt, amellyel költségekben közel azonos szinten tudunk GMO-mentes húst előállítani. A feldolgozóüzemet saját erőből, támogatás igénybevétele nélkül építettük fel 7 évvel ezelőtt. Az általunk gyártott fehérjetakarmányt az ország számos helyén üzemszerűen alkalmazzák, de a nagy része 50 km-en belül kerül felhasználásra. Minden, a fehérjetakarmánnyal kapcsolatos mérést, illetve finomhangolásokat, kísérleteket a saját sertéstelepünkön állítunk be a kizárólagos országos forgalmazási jogkörrel rendelkező Mecsek-Pig Kft. szakembereivel együttműködve.”

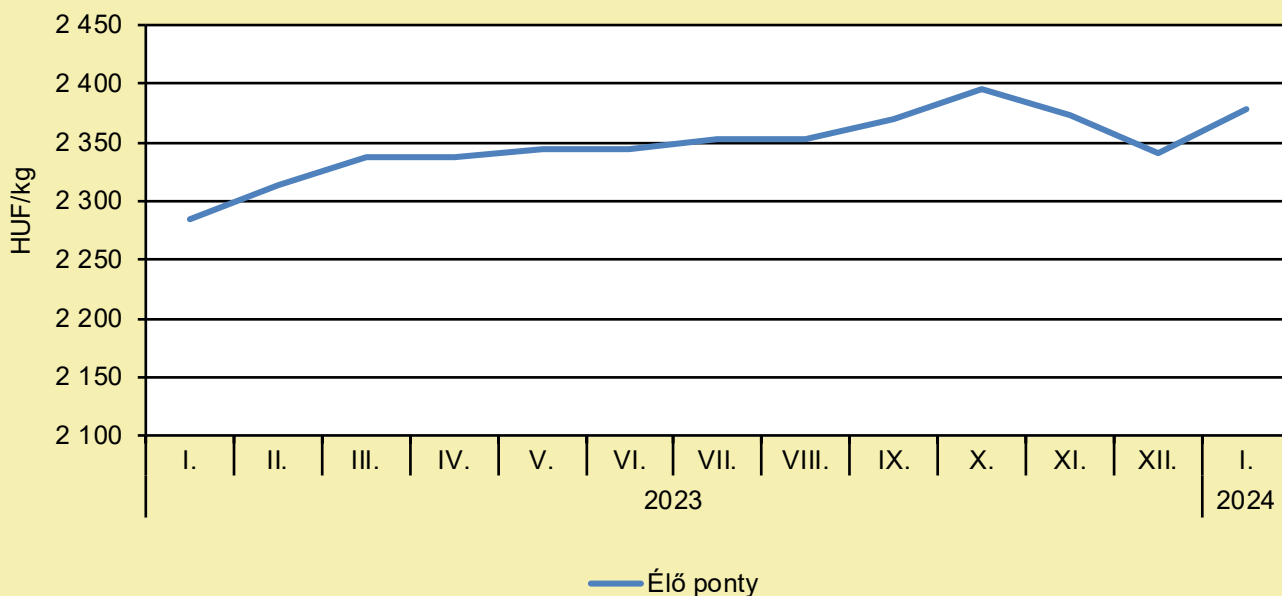
HALÁSZAT

TÖBB BUSA, KEVESEBB TÖRPE: ÍGY ALAKULT A TISZA-TAVI HALÁSZOK 2023-AS FOGÁSA

(pecaverzum.hu, február 2.)

Véget ért a 2023-as ökológiai célú halászati szezon a Tisza-tavon. A szerződéses halászok 19 645 kilogramm busát fogtak, aminél csak a 2022-es fogás volt jobb (26 740 kilogramm). Tavaly mintegy 14 000 kilogramm törpeharcsát fogtak a halászok, ami a szelekciós halászat 2015-ös kezdete óta a második leggyengébb évet jelenti. A legtöbb törpeharcsát 2018-ban zsákmányolták (84 500 kilogramm), azóta folyamatosan csökken ez az eredmény. Tavaly 33 645 kilogramm inváziós haltól mentesítették a tavat. Az egyedek átlagos tömege növekszik, ami arra enged következtetni, hogy a tóban csökken a törpeharcsa-állomány.

Az élő ponty fogyasztói átlagárának alakulása Magyarországon



Forrás: AKI

Néhány haltermék fogyasztói átlagárának alakulása Magyarországon (HUF/kg)

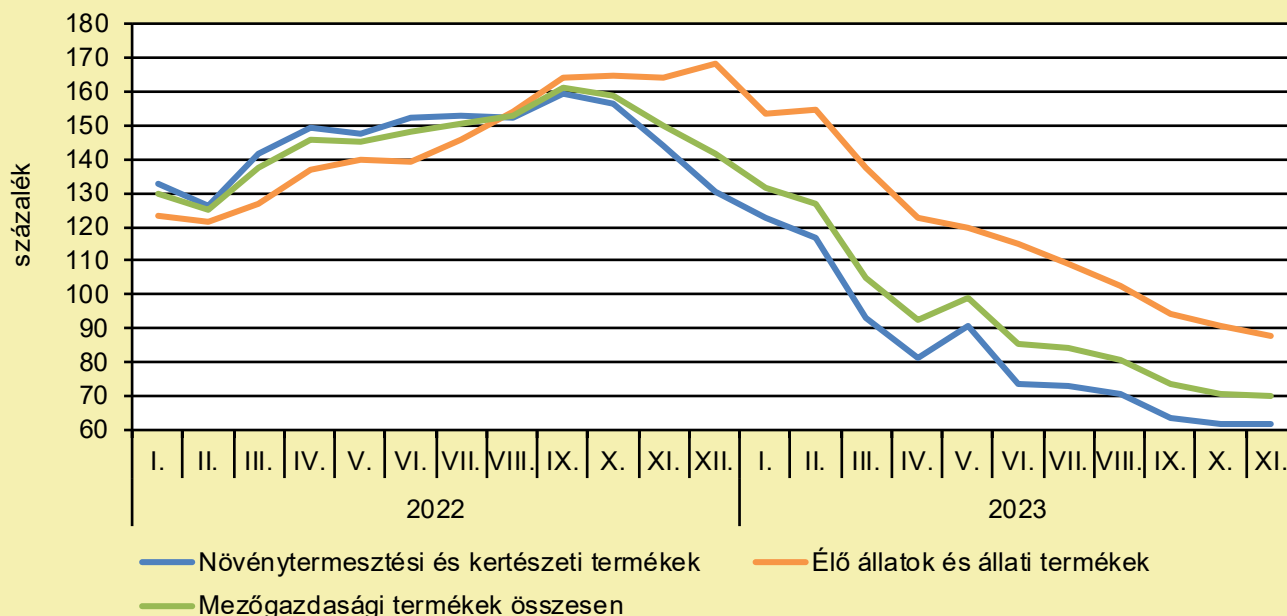
	2023. január	2023. december	2024. január	2024. január/ 2023. január (százalék)	2024. január/ 2023. december (százalék)
Élő ponty	2 284	2 341	2 379	104,2	101,6
Pontyszelet	3 858	3 929	3 982	103,2	101,3
Bőrös afrikai harcsafilé	4 494	4 525	4 618	102,8	102,1
Busatörzs	2 310	2 455	2 265	98,1	92,3
Busaszelet	2 335	2 495	2 468	105,7	98,9
Lazacfilé	8 814	8 733	8 745	99,2	100,1

Megjegyzés: A témában a következő friss adatokat a NAK 8. heti Piaci és Árinformációk kiadványában találja.

Forrás: AKI

AGRÁRÁGAZAT ÁLTALÁBAN

A mezőgazdasági termelői árak alakulása
(előző év azonos időszaka = 100 százalék)



Megjegyzés: A témában a következő friss adatokat a NAK 7. heti Piaci és Árinformációk kiadványában találja.
Forrás: KSH-adatok alapján AKI-szerkesztés

TOVÁBB ERŐSÍTJÜK AZ EGYÜTTMŰKÖDÉST AZ AGRÁRIUM TERÜLETÉN SZLOVÁKIÁVAL

(magyarmezogazdasag.hu, február 7.)

Nagy István Szlovákia új mezőgazdasági és vidékfejlesztési tárcavezetőjével kedd délután egyeztetett. A Közös Agrárpolitika Stratégiai Terve új feltételeket hozott, ezért a tanácsadói és a falugazdász hálózatot megerősítette hazánk. A magyar agrártámogatási rendszer hatékonyságát mutatja, hogy a merőben új, komoly feltételeket és követelményeket támaztó uniós szabályrendszer keretei között is meg tudtuk teremteni a feltételeit annak, hogy emelt összegű, 70 százalékos támogatási előleget fizessünk 136 ezer gazdának. A múlt év finanszírozási nehézségei közepette ennek óriási jelentősége van az egyes gazdaságokban. Ez a hatalmas számú gazdálkodó nagyságrendileg 80 százaléka a jogosultaknak. Észak-keleti szomszédunk esetleges európai uniós csatlakozása tartósan nehezé tenné az európai és a magyar termelők megélhetését, hiszen az EU-s előírások kötöttségei között dolgozó termelők nem tudnak versenyezni a globális nagytőke tulajdonában álló többszázézer hektáros ukrán gazdaságokkal, amelyek jóval enyhébb szabályok betartásával termelnek. Az agrártárca emellett kiemelt figyelmet fordít a magyar termékek támogatására és népszerűsítésére. A miniszter hazánk uniós elnökségével kapcsolatban arról is beszélt, hogy a Közös Agrárpolitika 2027 utáni szabályaira vonatkozó tárgyalások keretében a válsághelyzetek kezelésére kívánjuk helyezni a hangsúlyt. Emellett figyelmet fordítunk az élelmiszerpazarlás elleni fokozott fellépésre az aktuális kihívásokra adandó válaszok, a jó gyakorlatok bemutatása érdekében. Továbbá nagy hangsúlyt helyezünk az Európai Unió élelmiszer-szuverenitásának megőrzésére is. Kiállunk azon alapelv mellett, hogy a harmadik országból származó termékeknek is ugyanolyan szabályoknak kelljen megfelelniük, mint az unióban termelt élelmiszereknek.

ÉLELMISZERIPAR ÁLTALÁBAN

MEGVÁLTOZIK A MÉZJELÖLÉS AZ EURÓPAI UNIÓBAN

(profitline.hu, február 4.)

Magyar kezdeményezésre és a méztermelők érdekeinek megfelelően a jövőben a mézesüvegeken kötelező lesz feltüntetni a méz származási helyét és pontos százalékos arányát az unióban. Nagy István emlékeztetett arra, hogy Magyarország még 2019 novemberében tett javaslatot a méz irányelv módosítására, ami a származásjelölés szigorítására vonatkozott. A magyar kezdeményezésről most a Tanács és az Európai Parlament között is megszületett a megállapodás. Magyarország céljainak és a gazdák érdekeinek megfelelően így egyértelmű lesz a vásárlók számára, hogy milyen országból származó mézek, milyen arányban található meg az adott termékben. A jövőben minden származási országot fel kell majd tüntetni csökkenő sorrendben a mézkeverékek címkéjén a pontos százalékarányok megjelölésével. Emellett további intézkedési lehetőségek is a nemzeti hatóságok rendelkezésére állnak majd. Ennek értelmében például a 30 grammnál kisebb csomagok esetén a származási országok neve kétbetűs ISO-kóddal is helyettesíthető. A szigorításnak köszönhetően a fogyasztók könnyebben megtalálhatják a minőségi magyar mézeket, amelyek vásárlásával nem csak a magyar méhészeket, hanem a biológiai sokféleség megőrzését is támogatják. Másrészt a kötelező, pontos százalékos tartalmú származásjelölés hatékonyan segítheti a bizonytalan eredetű, kétes minőségű, az unión kívülről érkező mézek elleni fellépést.

MŰHÚS ELŐBB-UTÓBB ITT IS LESZ, DE LEGYEN KÖTELEZŐ CÍMKÉZNI

(agraragazat.hu, február 3.)

Az EU-tag Ausztria, Franciaország és Olaszország által létrehozott „kulináris szövetség” nyilvános vitára törekszik a laboratóriumban előállított hússal kapcsolatban – közölték a mezőgazdasági miniszterek egy brüsszeli tanácskozáson. Szintetikus hús nem értékesíthető az Európai Unióban, mivel azt az Európai Élelmiszerbiztonsági Hatóság (EFSA) nem engedélyezte. Azt azonban Ausztria és Olaszország miniszterei sem gondolják, hogy ez mindig így marad, ezért nyilvános konzultációt és hatástanulmányt kell készíteni a laboratóriumban előállított húsról. Norbert Totschnig osztrák mezőgazdasági miniszter szerint az Egyesült Államokban és Szingapúrban már engedélyezett ilyen termék „semmiképpen sem hasonlítható össze a természetesen előállított hússal”, amit „steril körülmények között, mindenféle mesterséges adalékanyaggal és magas energiaigénnyel állítottak elő”. A miniszter ezért kötelező címkézést követel. Az osztrákok, a franciák és az olaszok korábban kilenc másik uniós országgal – így hazánkkal – együtt azzal érvelnek, hogy a laboratóriumban előállított hús fenyegetést jelent a „valódi élelmiszer-előállítási módszerekre”. A laboratóriumban előállított hús „nem jelent fenntartható alternatívát az elsődleges mezőgazdasági termelés mellett”, és olyan etikai, gazdasági, társadalmi és közegészségügyi kérdéseket vet fel, amelyek „létfonosságúak a jövő társadalma számára” – olvasható a minisztertanácsnak küldött jegyzékben, amit az EU mezőgazdasági miniszterei a napokban vitattak meg.

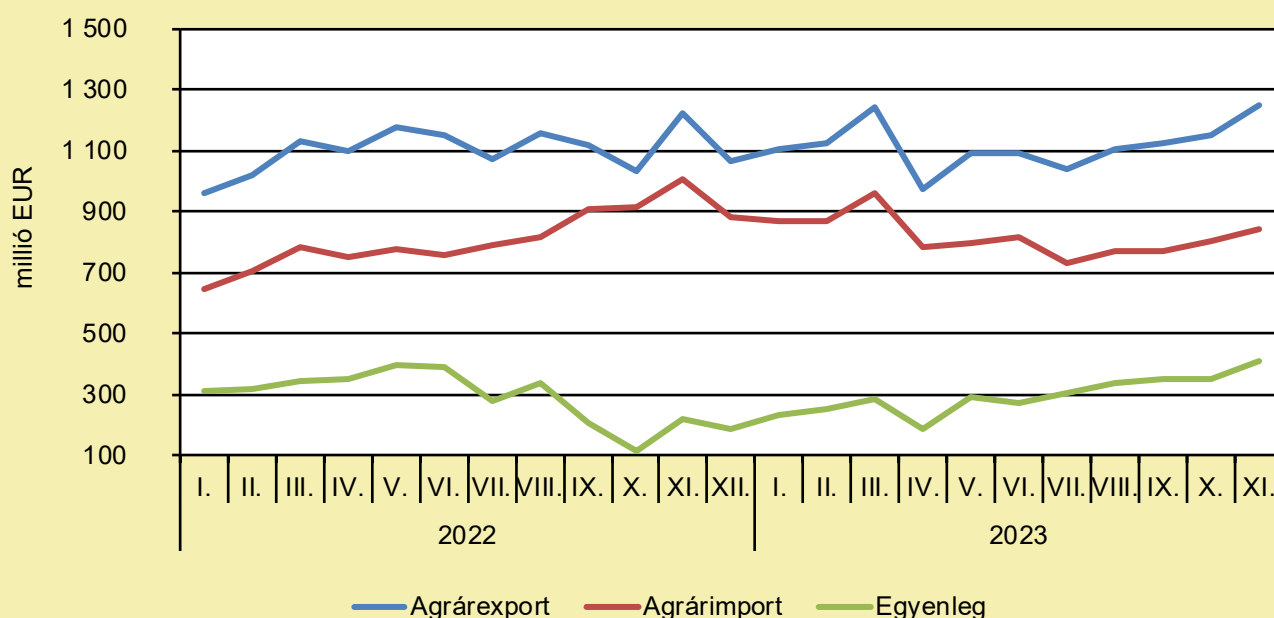
ÉLELMISZER-KERESKEDELEM

ÉLELMISZER-KÜLKERESKEDELEM

(KSH-adatok alapján AKI-szerkesztés, február)

A mezőgazdasági és élelmiszeripari termékek exportértéke 2,2 százalékkal nőtt, importértéke 16,3 százalékkal csökkent, az egyenleg pedig 86,6 százalékkal volt több 2023 novemberében az előző év azonos időszakához képest. A mezőgazdasági és élelmiszeripari termékek kivitelének értéke 1253 millió eurót, behozatalának értéke 844 millió eurót tett ki, az agrár-külkereskedelem aktívuma 410 millió euró volt 2023 tizenegyedik hónapjában, azaz 190 millió euróval több, mint egy évvel korábban.

Az agrár-külkereskedelem havonkénti alakulása



Megjegyzés: A témában a következő friss adatokat a NAK 10. heti Piaci és Árinformációk kiadványában találja.
Forrás: KSH-adatok alapján AKI-szerkesztés

OTT NYÍLIK ÚJ PENNY, AHOL NINCS JELEN A KONKURENCIA

(trademagazin.hu, február 2.)

A Penny új üzletet tervez építeni Simontornyán, a MOL-töltőállomás melletti területen. A város önkormányzata a tájékoztatásra hivatkozva közölte, hogy elkészült az engedélyezéshez szükséges műszaki tervdokumentáció, és a Tolna Vármegyei Kormányhivatal Építésügyi és Örökségvédelmi Főosztálya építési engedélyt adott. Ez szokatlan lehet, mivel külföldi boltláncoknak a plázastop miatt nem mindig engedélyezik új üzletek megnyitását. A Pennynek a városban jelenleg nincs konkurenciája, Simontornyának nincs Auchan, Tesco, Spar, Aldi vagy Lidl üzlete. A Penny Magyarország már több mint 230 boltból áll, és 2022-ben a hetedik volt a Trade Magazin toplistáján, 489 milliárd forintos bruttó forgalommal.

Felelős kiadó:



NEMZETI
AGRÁRGAZDASÁGI
KAMARA

Nemzeti Agrárgazdasági Kamara
H-1115 Budapest, Bartók Béla út 105–113.
Telefon: +36 80 900 365 (zöld szám)
www.nak.hu
piac@nak.hu

A kiadványt összeállítja és szerkeszti:



Agrárközgazdasági Intézet
H-1093 Budapest, Zsil utca 3–5.
Telefon: (+36 1) 217-1011
www.aki.gov.hu
aki@aki.gov.hu