

2024/16. HÉT

# NAK PIACI ÉS ÁRINFORMÁCIÓK

A NEMZETI AGRÁRGAZDASÁGI KAMARA PIACFIGYELŐ HÍRSZOLGÁLATA

## Állattenyésztés



NEMZETI  
AGRÁRGAZDASÁGI  
KAMARA



Agrárközgazdasági  
Intézet

# KÖSZÖNTŐ



**Tisztelt Tagunk!**

A [Nemzeti Agrárgazdasági Kamara](#) (NAK) legfontosabb feladata, hogy hasznos és értékteremtő szolgáltatásokkal segítse tagjait. Ezek egyike piacfigyelő hírszolgálatunk, a NAK Piaci és Árinformációk.

Heti rendszerességgel frissülő összeállításunk célja, hogy hozzájáruljunk tagjaink magas színvonalú, naprakész informáltságához és ezen keresztül megalapozott üzleti döntéseihez. Kiadványunkban ágazatonként rendszerezve nyújtjuk át Önnek az adott hétre vonatkozó legfrissebb piaci és szakmai információkat – külön a növénytermesztési és az állattenyésztési szektorra.

Felhívom figyelmét, hogy a korábban megjelent összeállítások is folyamatosan elérhetők a NAK honlapján található [archívumban](#).

Őszintén remélem, hogy kiadványunkkal hasznos segítséget tudunk Önnek nyújtani munkájához, vállalkozása sikerességéhez. Visszajelzéseit, javaslatait szívesen fogadjuk a [piac@nak.hu](mailto:piac@nak.hu) e-mail címre.

Üdvözlettel:  
Györfy Balázs

# TARTALOMJEGYZÉK

<b>RÖVIDÍTÉSEK JEGYZÉKE</b>	<b>4</b>
<b>BROJLER</b>	<b>5</b>
<b>PULYKA</b>	<b>12</b>
<b>TOJÁS</b>	<b>14</b>
<b>SERTÉS</b>	<b>19</b>
<b>TEJELŐ TEHÉN</b>	<b>26</b>
<b>HÚSMARHA</b>	<b>33</b>
<b>JUH ÉS KECSKE</b>	<b>41</b>
<b>TAKARMÁNYIPAR</b>	<b>47</b>
<b>HALÁSZAT</b>	<b>48</b>
<b>AGRÁRÁGAZAT ÁLTALÁBAN</b>	<b>50</b>
<b>ÉLELMISZERIPAR ÁLTALÁBAN</b>	<b>52</b>
<b>ÉLELMISZER-KERESKEDELEM</b>	<b>54</b>

# RÖVIDÍTÉSEK JEGYZÉKE

AKI	Agrárközgazdasági Intézet
AKI PÁIR	Agrárközgazdasági Intézet Piaci Árinformációs Rendszer
EU	European Union ( <i>Európai Unió</i> )
AM	Agrárminisztérium
KSH	Központi Statisztikai Hivatal
MNB	Magyar Nemzeti Bank
MTI	Magyar Távíráti Iroda
USDA	United States Department of Agriculture ( <i>az Amerikai Egyesült Államok Mezőgazdasági Minisztériuma</i> )

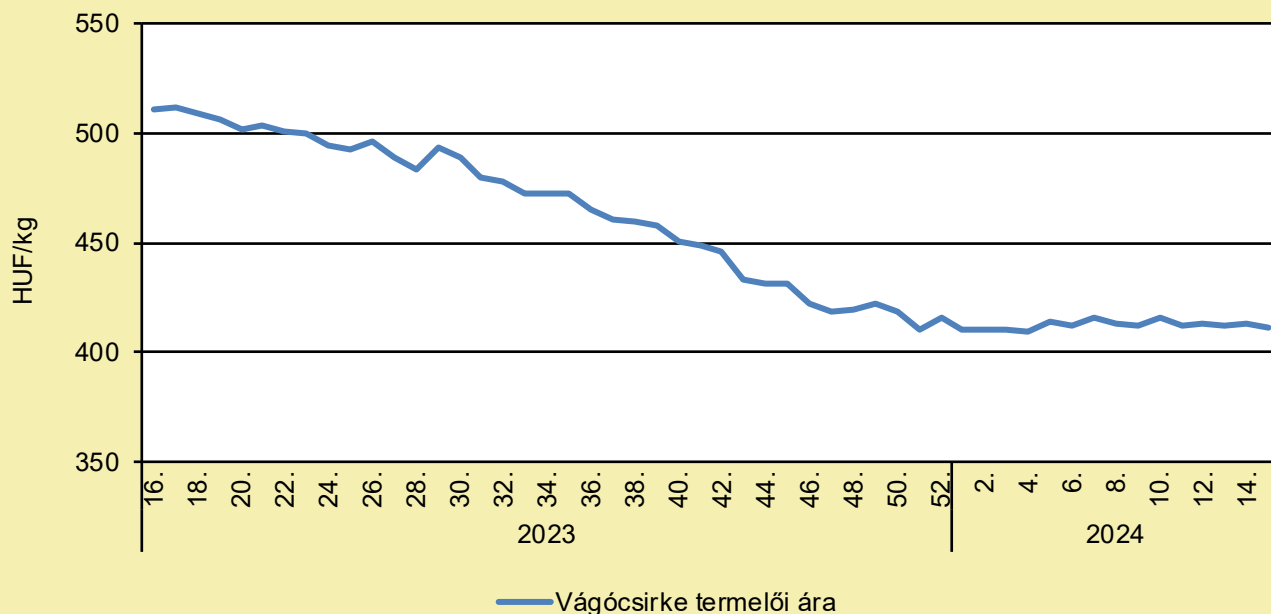
# BROJLER

## A SZALMONELLÁVAL FERTŐZÖTT UKRÁN BAROMFIHÚS HALÁLHOZ VEZETETT (magyarmezogazdasag.hu, április 13.)

2021 szeptembere óta határokon átnyúló szalmonella-járvány tört ki az Európai Unióban és az Egyesült Királyságban, amelyet a szennyezett ukrán baromfihúsnak tulajdonítanak. Ennek következtében sokan megbetegedtek, egy ember pedig meg is halt. Ezt nemrég jelentette be az Európai Élelmiszer-biztonsági Hatóság (EFSA). 2022. november 30-ig 196 szalmonella-pozitív baromfihús okozta humán fertőzést regisztráltak, idén március 15-ig pedig már 300-at. Az EFSA szerint 1 fertőzés Hollandiában, 2 Németországban, 16 Franciaországban, 3 Észtországban, 98 Finnországban, 7 Írországon és 173 az Egyesült Királyságban történt. Huszonhárom ember került kórházba, hatan vérmérgezést szenvedtek, egy ember pedig meghalt az Egyesült Királyságban, miután szalmonella-pozitív ukrán baromfihúst evett. 2022 novemberében, amikor közzétették az első értékelést, a fogyasztásra kész csirketermékeket és/vagy a friss csirkehúst valószínűsítették a fertőzés forrásaként a Finnországban és az Egyesült Királyságban végzett esetekkel készült interjúk alapján – mondta az EFSA. Észtországban, Finnországban és Hollandiában az élelmiszer-biztonsági hatóságok által végzett későbbi vizsgálatok, valamint az élelmiszerek genomiális információinak az EFSA-val való megosztása 2024-ben Ukrajnából származó fagyasztott, gőzben főtt csirkemellet azonosítottak a fertőzések okozójaként. Az EFSA jelentése szerint a fertőzött tételket az EU-n kívüli országokból származó vállalatok importálták, és az EU, valamint az Egyesült Királyság piacain terjesztették. A szennyezett fagyasztott csirkehústermékek szavatossági ideje 2023 novemberében és decemberében lejárt. A legutóbbi eseteket Finnországban 2023 októberében, az Egyesült Királyságban pedig 2024 februárjában észlelték. Feltételezve, hogy az azonosított fertőzött tétel már nincsenek forgalomban, és figyelembe véve a lejárat dátumokat és a bevezetett védekezési intézkedéseket, az ezekből a tételből származó járványtörzsszel való új fertőzések valószínűsége alacsony. A bevezetett ellenőrzési intézkedések ellenére azonban 2023-ban az EU-ban, 2024 elején pedig az Egyesült Királyságban továbbra is megjelentek az esetek. Az EFSA szerint ez fel nem ismert expozíciós utakra utal, amelyek további vizsgálatot igényelnek, és tartós, bár csökkentett kockázatot jelentenek az új fertőzések kialakulására.

# BROJLER

## A vágócsirke termelői ára Magyarországon (2023–2024)



Forrás: AKI PÁIR (a legfrissebb adatokért kattintson a linkre: <https://pair.aki.gov.hu>)

## A vágócsirke termelői árának változása Magyarországon (HUF/kg)

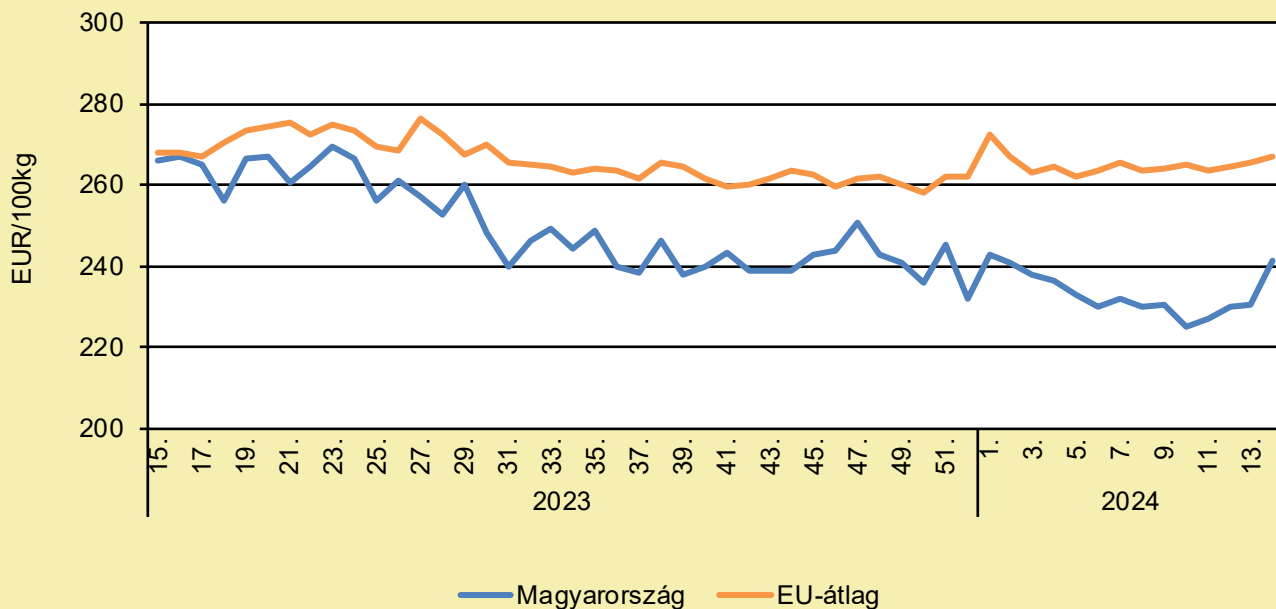
	2023. 15. hét	2024. 14. hét	2024. 15. hét	2024. 15. hét/ 2023. 15. hét (százalék)	2024. 15. hét/ 2024. 14. hét (százalék)
Vágócsirke	515,4	413,5	411,0	79,7	99,4

Megjegyzés: Az élősúlyos termelői ár az áfát és a szállítási költséget nem tartalmazza.

Forrás: AKI PÁIR (a legfrissebb adatokért kattintson a linkre: <https://pair.aki.gov.hu>)

# BROJLER

## Az egész csirke (65 százalékos) feldolgozói értékesítési ára Magyarországon és az EU-ban (2023–2024)



Forrás: AKI PÁIR (a legfrissebb adatokért kattintson a linkre: <https://pair.aki.gov.hu>)

## Az egész csirke (65 százalékos) feldolgozói értékesítési árának változása Magyarországon és az EU-ban (EUR/100 kg)

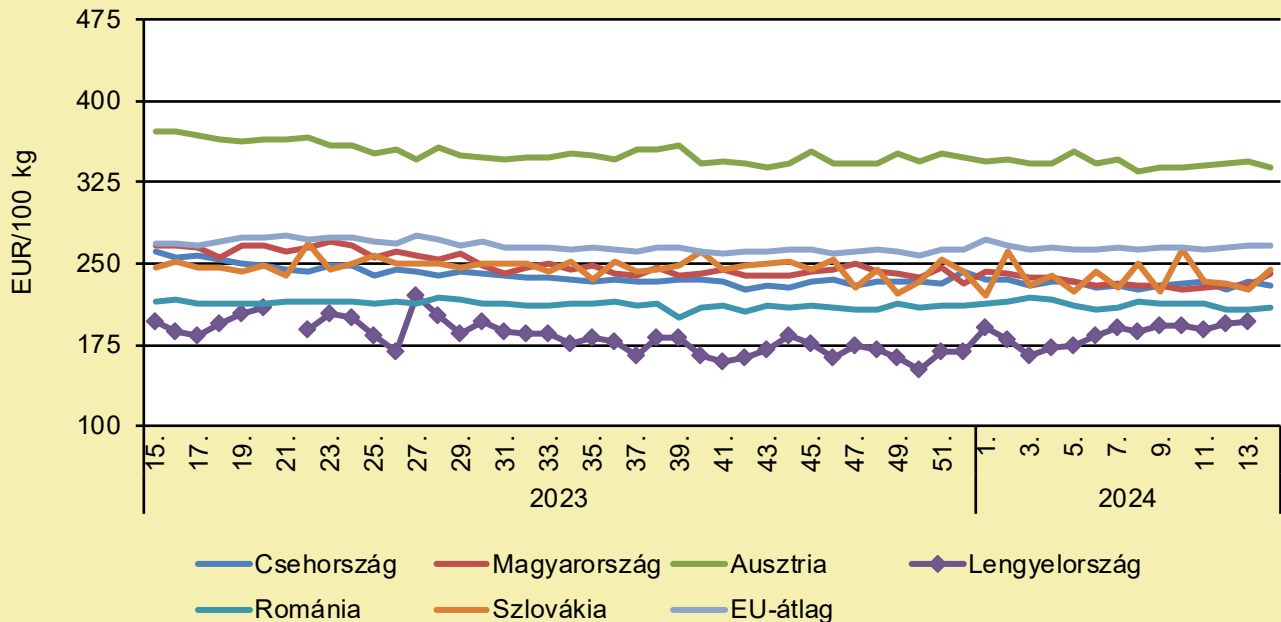
	2023. 14. hét	2024. 13. hét	2024. 14. hét	2024. 14. hét/ 2023. 14. hét (százalék)	2024. 14. hét/ 2024. 13. hét (százalék)
Magyarország	240,3	230,5	241,5	100,5	104,8
EU	273,6	265,8	266,8	97,5	100,4

Megjegyzés: Az ár az áfát nem tartalmazza.

Forrás: AKI PÁIR (a legfrissebb adatokért kattintson a linkre: <https://pair.aki.gov.hu>)

# BROJLER

## Az egész csirke (65 százalékos) feldolgozói értékesítési ára Közép-Európában (2023–2024)



Forrás: Európai Bizottság

## Az egész csirke (65 százalékos) feldolgozói értékesítési árának változása Közép-Európában (EUR/100 kg)

	2023. 14. hét	2024. 13. hét	2024. 14. hét	2024. 14. hét/ 2023. 14. hét (százalék)	2024. 14. hét/ 2024. 13. hét (százalék)
Csehország	260,5	232,9	230,0	88,3	98,8
Magyarország	240,3	230,5	241,5	100,5	104,8
Ausztria	379,1	343,5	338,3	89,2	98,5
Lengyelország	194,0	196,6	–	–	–
Románia	211,2	207,6	209,6	99,2	101,0
Szlovákia	247,2	226,4	243,9	98,7	107,7
EU	273,6	265,8	266,8	97,5	100,4

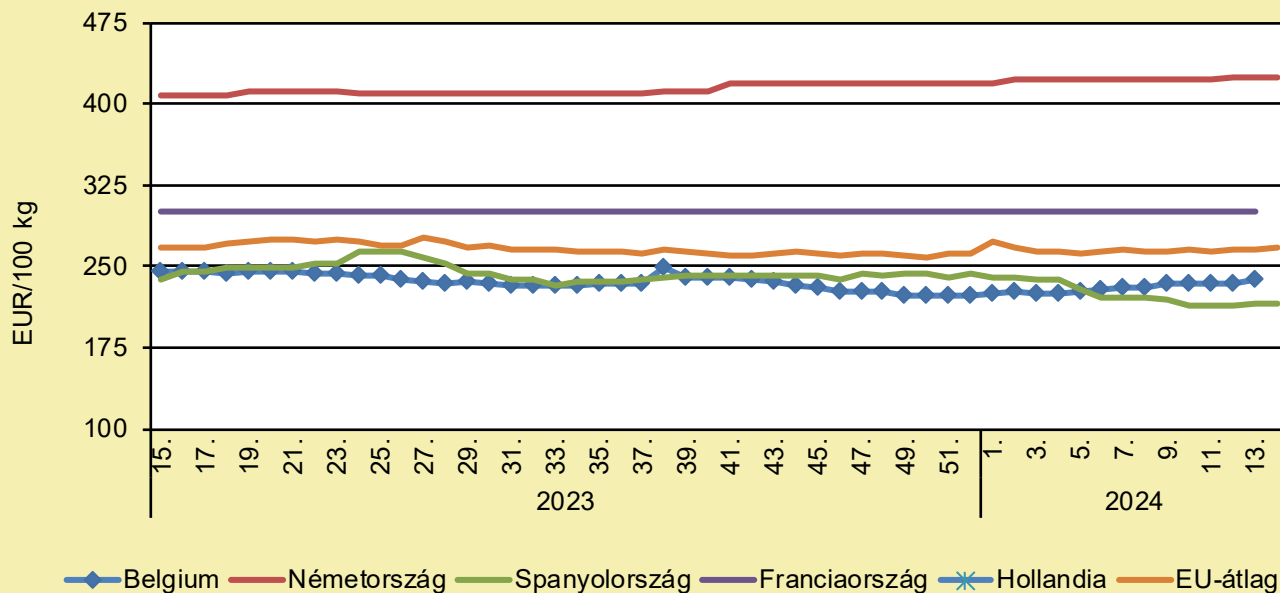
Megjegyzés: Az ár az áfát nem tartalmazza.

Forrás: Európai Bizottság



# BROJLER

## Az egész csirke (65 százalékos) feldolgozó értékesítési ára Nyugat- és Dél-Európában (2023–2024)



Forrás: Európai Bizottság

## Az egész csirke (65 százalékos) feldolgozó értékesítési árának változása Nyugat- és Dél-Európában (EUR/100 kg)

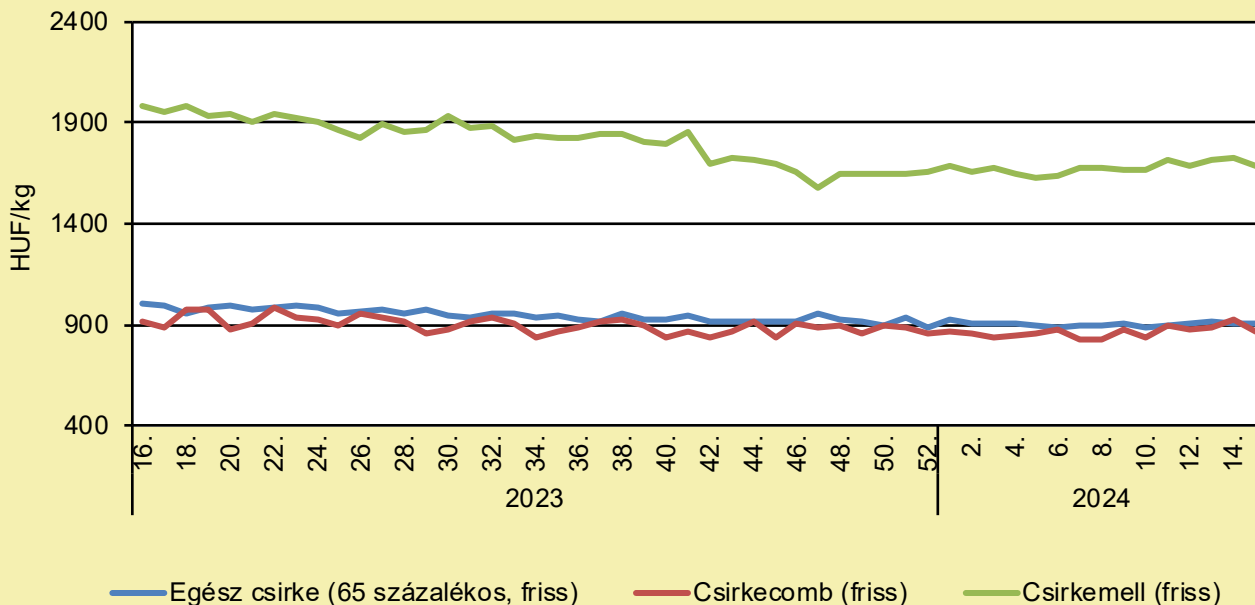
	2023. 14. hét	2024. 13. hét	2024. 14. hét	2024. 14. hét/ 2023. 14. hét (százalék)	2024. 14. hét/ 2024. 13. hét (százalék)
Belgium	244,4	237,1	–	–	–
Németország	407,0	424,0	424,0	104,2	100,0
Spanyolország	236,8	215,0	214,8	90,7	99,9
Franciaország	300,0	300,0	–	–	–
Hollandia	–	–	–	–	–
EU	273,6	265,8	266,8	97,5	100,4

Megjegyzés: Az ár az áfát nem tartalmazza.

Forrás: Európai Bizottság

# BROJLER

## A csirkehúsok feldolgozó értékesítési ára Magyarországon (2023–2024)



Forrás: AKI PÁIR (a legfrissebb adatokért kattintson a linkre: <https://pair.aki.gov.hu>)

## A csirkehúsok feldolgozó értékesítési árának változása Magyarországon (HUF/kg)

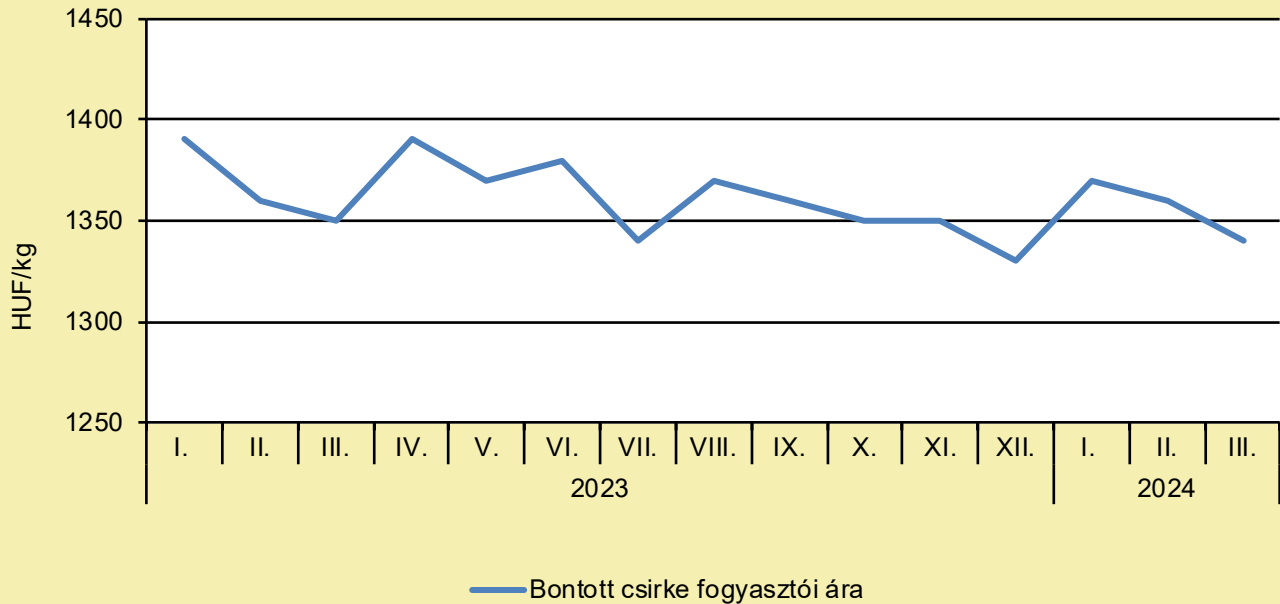
	2023. 15. hét	2024. 14. hét	2024. 15. hét	2024. 15. hét/ 2023. 15. hét (százalék)	2024. 15. hét/ 2024. 14. hét (százalék)
Egész csirke (65 százalékos, friss)	998,1	906,2	907,3	90,9	100,1
Csirkecomb (friss)	943,4	930,2	865,7	91,8	93,1
Csirkemell (friss)	1 980,8	1 724,8	1 688,0	85,2	97,9

Megjegyzés: Az ár az áfát nem tartalmazza.

Forrás: AKI PÁIR (a legfrissebb adatokért kattintson a linkre: <https://pair.aki.gov.hu>)

# BROJLER

## A bontott csirke fogyasztói ára Magyarországon (2023–2024)



Forrás: KSH

## A bontott csirke fogyasztói árának változása Magyarországon (HUF/kg)

	2023. március	2024. február	2024. március	2024. március/ 2023. március (százalék)	2024. március/ 2024. február (százalék)
Bontott csirke	1 350	1 360	1 340	99,3	98,5

Megjegyzés: Az ár az áfát tartalmazza. A témában a következő friss adatokat a NAK 19. heti Piaci és Árinformációk kiadványában találja.

Forrás: KSH

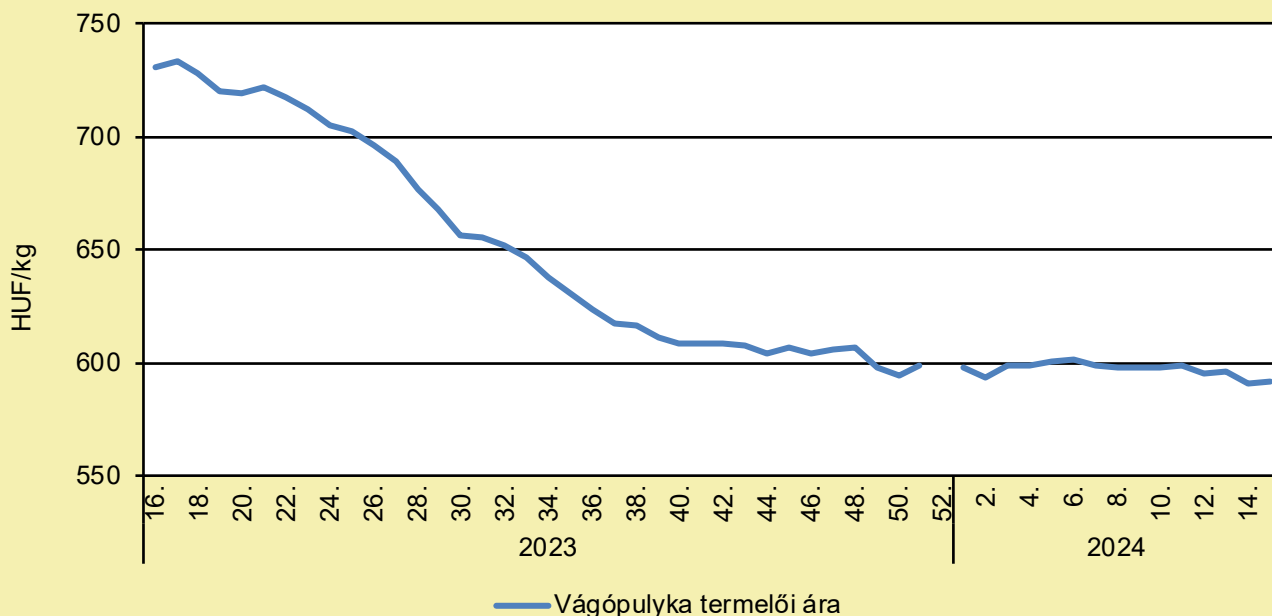
# PULYKA

## MAGYAR PULYKASZÖVETSÉG: ÉVES KÖZGYŰLÉS MÁJUS 2-ÁN

(mbtt.hu, április 16.)

Éves közgyűlést tart május 2-án a Magyar Pulykaszövetség. A közgyűlés helyszíne a lajosmizsei Geréby Kúria és Lovasudvar lesz. A közgyűlés napirenden kívüli szakmai előadásként tájékoztatót hallgat meg a baromfiágazat technológiai fejlesztési lehetőségeiről és irányairól. A napirendi pontok között pedig a Magyar Pulykaszövetség 2023-as termelési eredményeinek értékelése, a 2024-es tervezett ágazati teljesítmény, a termékpálya alaphelyzete, a múlt, a jelen és a jövő kérdéseinek értékelése, illetve az időközi tisztújítás szerepel. A közgyűlés meghívója [innen tölthető le](#).

### A vágópulyka termelői ára Magyarországon (2023–2024)



Forrás: AKI PÁIR (a legfrissebb adatokért kattintson a linkre: <https://pair.aki.gov.hu>)

### A vágópulyka termelői árának változása Magyarországon (HUF/kg)

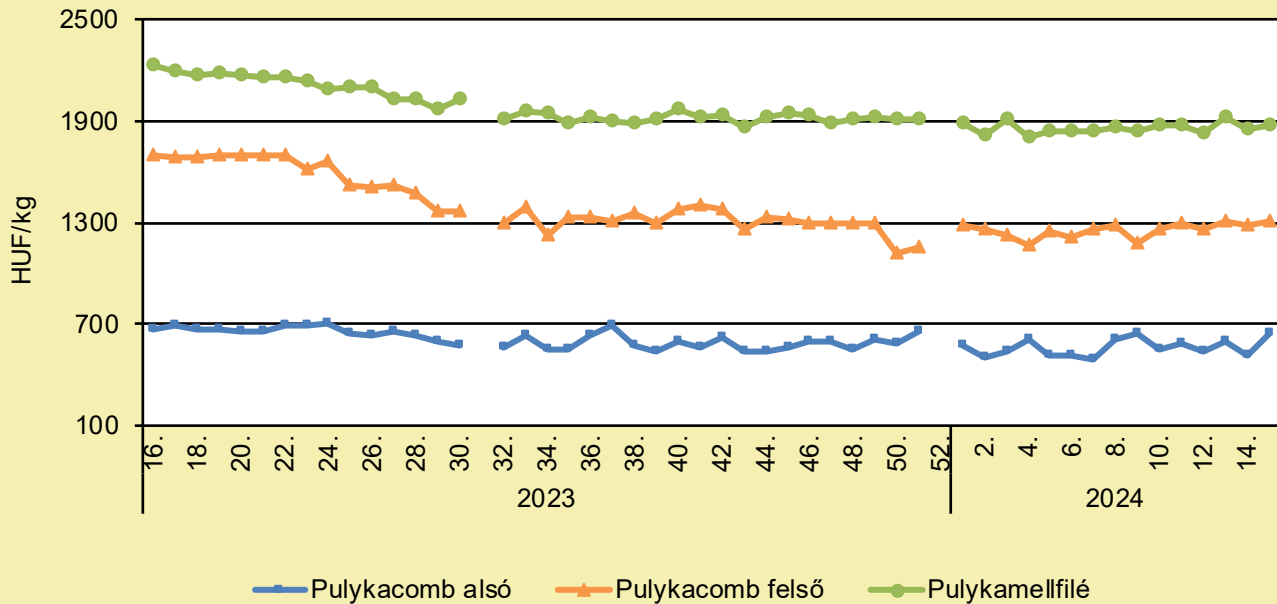
	2023. 15. hét	2024. 14. hét	2024. 15. hét	2024. 15. hét/ 2023. 15. hét (százalék)	2024. 15. hét/ 2024. 14. hét (százalék)
Vágópulyka	729,7	590,4	592,0	81,1	100,3

Megjegyzés: Az ár az áfát nem tartalmazza.

Forrás: AKI PÁIR (a legfrissebb adatokért kattintson a linkre: <https://pair.aki.gov.hu>)

# PULYKA

## A pulykahúsok feldolgozói értékesítési ára Magyarországon (2023–2024)



Forrás: AKI PÁIR (a legfrissebb adatokért kattintson a linkre: <https://pair.aki.gov.hu>)

## A pulykahúsok feldolgozói értékesítési árának változása Magyarországon (HUF/kg)

	2023. 15. hét	2024. 14. hét	2024. 15. hét	2024. 15. hét/ 2023. 15. hét (százalék)	2024. 15. hét/ 2024. 14. hét (százalék)
Pulykacomb alsó	686,4	517,2	647,2	94,3	125,1
Pulykacomb felső	1 705,3	1 281,8	1 305,7	76,6	101,9
Pulykamellfilé	2 253,4	1 848,5	1 874,3	83,2	101,4

Megjegyzés: Az ár az áfát nem tartalmazza.

Forrás: AKI PÁIR (a legfrissebb adatokért kattintson a linkre: <https://pair.aki.gov.hu>)

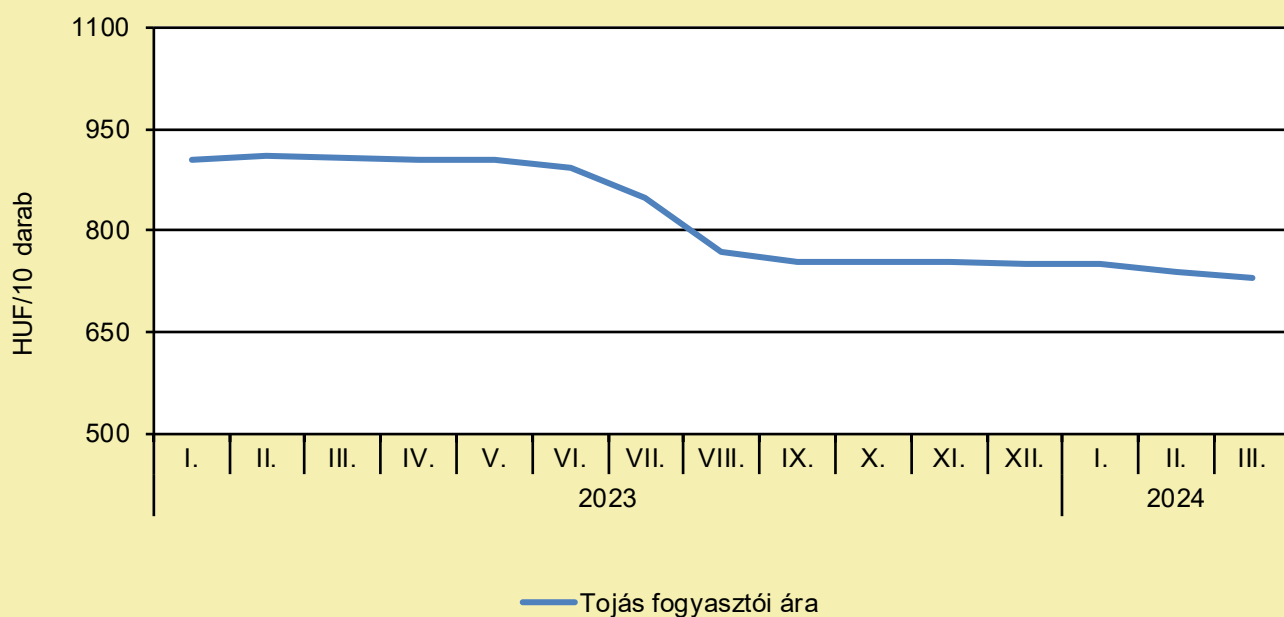
# TOJÁS

## KARBONSEMLEGES TOJÁS ANGLIÁBAN

(magyarmezogazdasag.hu, április 14.)

A Morrisons, az Egyesült Királyság egyik legnagyobb kiskereskedelmi láncja megszerezte „Better For Our Planet” tojás termékcsaládjának a British Standards Institution (BSI), az ország nemzeti szabványügyi testülete által kiadott karbonsemleges minősítést. A BSI Kitemark tanúsítványt a BSI által végzett szigorú tesztek után kapta meg a vállalat. Ez azt jelenti, hogy a tojások megfelelnek a szén-dioxid-semleges termékekre vonatkozó nemzetközi szabványoknak – tette hozzá a vállalat. Sophie Throup, a Morrisons gyártási igazgatója kijelentette: „Örülünk, hogy a Brit Szabványügyi Intézet elismeri és tanúsítja a „Better For Our Planet” tojásainkat. Ez az eredmény biztosíték vásárlóink számára, hogy ezek a tojások valóban jobbak a bolygónk számára. Ez a termékcsalád az első a sok fenntartható termék közül, amelyeket a jövőben szeretnénk bevezetni. Azon dolgozunk, hogy támogassuk a minket ellátó gazdákat a nettó nullás útvonalon”. A teljes cikk [itt olvasható](#).

### A tojás fogyasztói ára Magyarországon (2023–2024)



Forrás: KSH

### A tojás fogyasztói árának változása Magyarországon (HUF/10 darab)

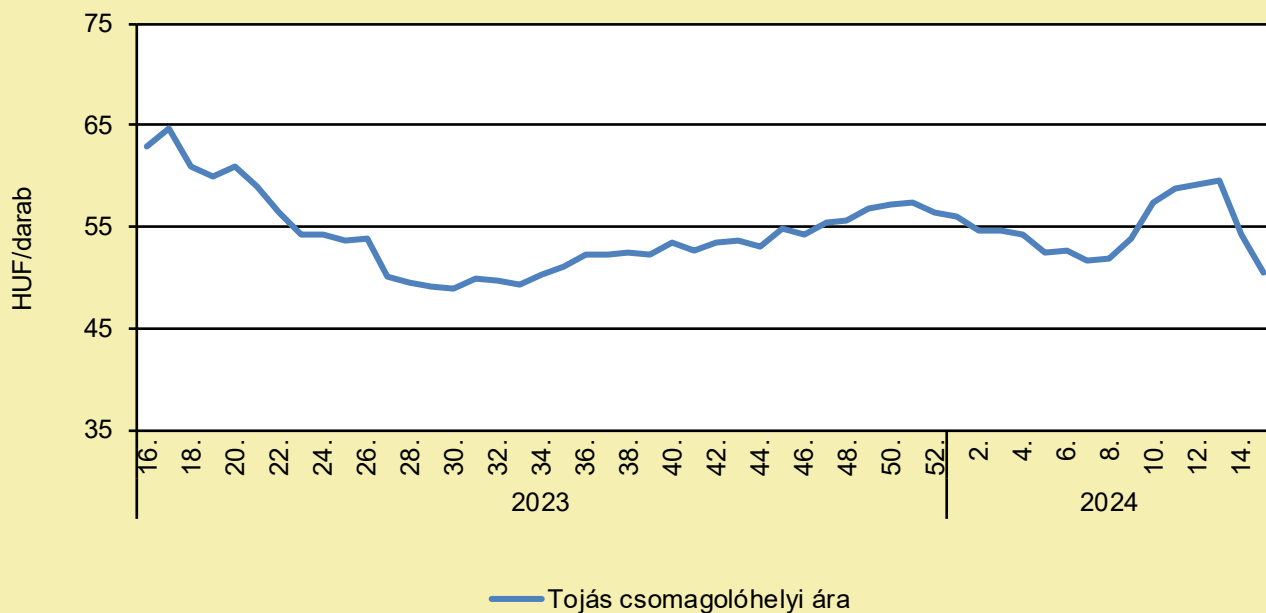
	2023. március	2024. február	2024. március	2024. március/ 2023. március (százalék)	2024. március/ 2024. február (százalék)
Tojás	909	739	730	80,3	98,8

Megjegyzés: Az ár az áfát tartalmazza. A témában a következő friss adatokat a NAK 19. heti Piaci és Árinformációk kiadványában találja.

Forrás: KSH

# TOJÁS

## A tojás (barna héjú, ketreces, M+L) csomagolóhelyi ára Magyarországon (2023–2024)



Forrás: AKI PÁIR (a legfrissebb adatokért kattintson a linkre: <https://pair.aki.gov.hu>)

## A tojás (barna héjú, ketreces, M+L) csomagolóhelyi árának változása Magyarországon (HUF/darab)

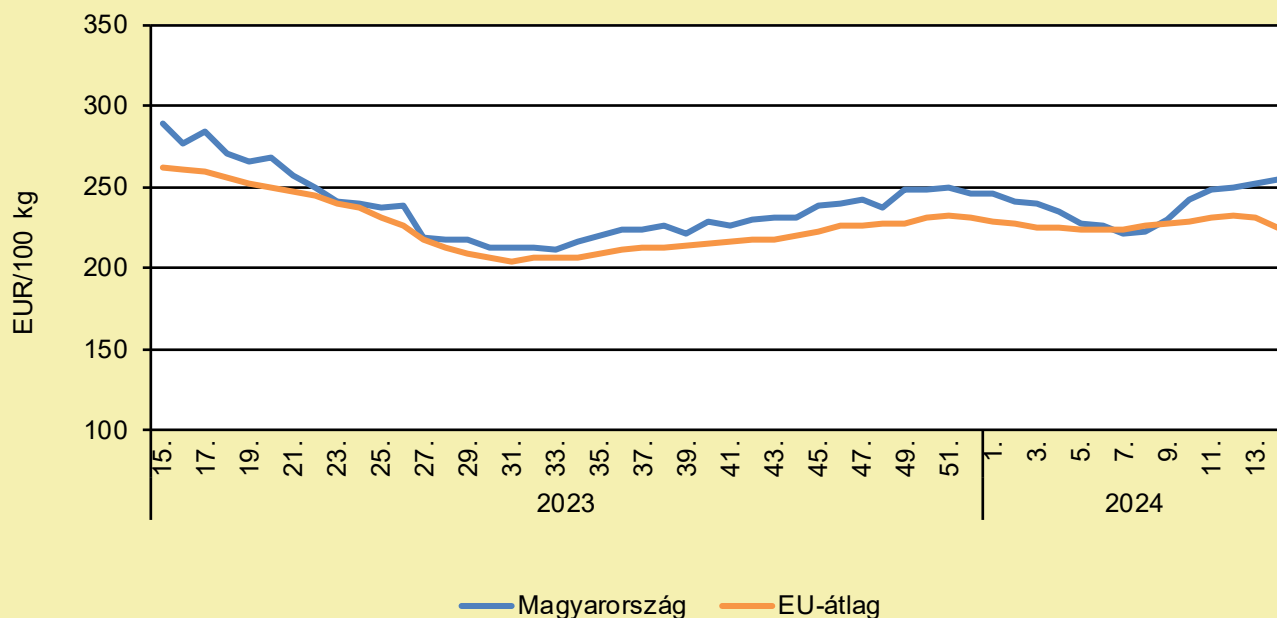
	2023. 15. hét	2024. 14. hét	2024. 15. hét	2024. 15. hét/ 2023. 15. hét (százalék)	2024. 15. hét/ 2024. 14. hét (százalék)
Tojás	66,0	54,3	50,5	76,5	92,9

Megjegyzés: Az ár az áfát nem tartalmazza.

Forrás: AKI PÁIR (a legfrissebb adatokért kattintson a linkre: <https://pair.aki.gov.hu>)

# TOJÁS

## A tojás (M+L) csomagolóhelyi ára Magyarországon és az EU-ban (2023–2024)



Forrás: Európai Bizottság, AKI PÁIR

## A tojás (M+L) csomagolóhelyi árának változása Magyarországon és az EU-ban (EUR/100 kg)

	2023. 14. hét	2024. 13. hét	2024. 14. hét	2024. 14. hét/ 2023. 14. hét (százalék)	2024. 14. hét/ 2024. 13. hét (százalék)
Magyarország	292,8	252,3	254,0	86,7	100,7
EU	264,3	231,5	225,1	85,2	97,2

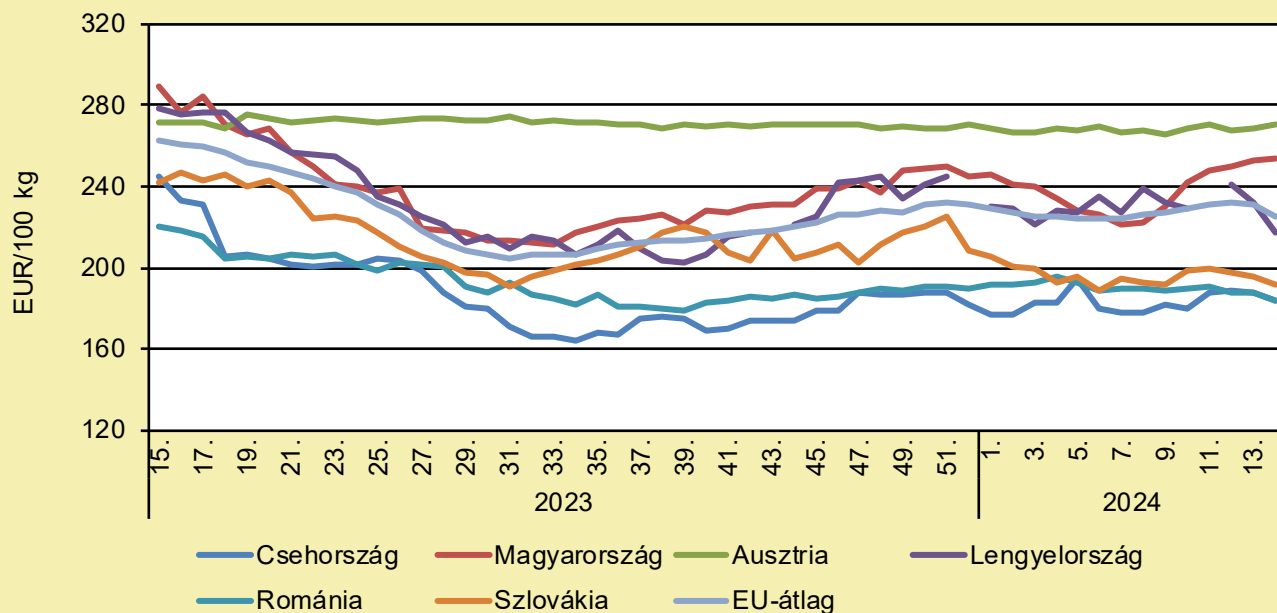
Megjegyzés: Az ár az áfát nem tartalmazza.

Forrás: Európai Bizottság, AKI PÁIR



# TOJÁS

## A tojás (M+L) csomagolóhelyi ára Közép-Európában (2023–2024)



Forrás: Európai Bizottság

## A tojás (M+L) csomagolóhelyi árának változása Közép-Európában (EUR/100 kg)

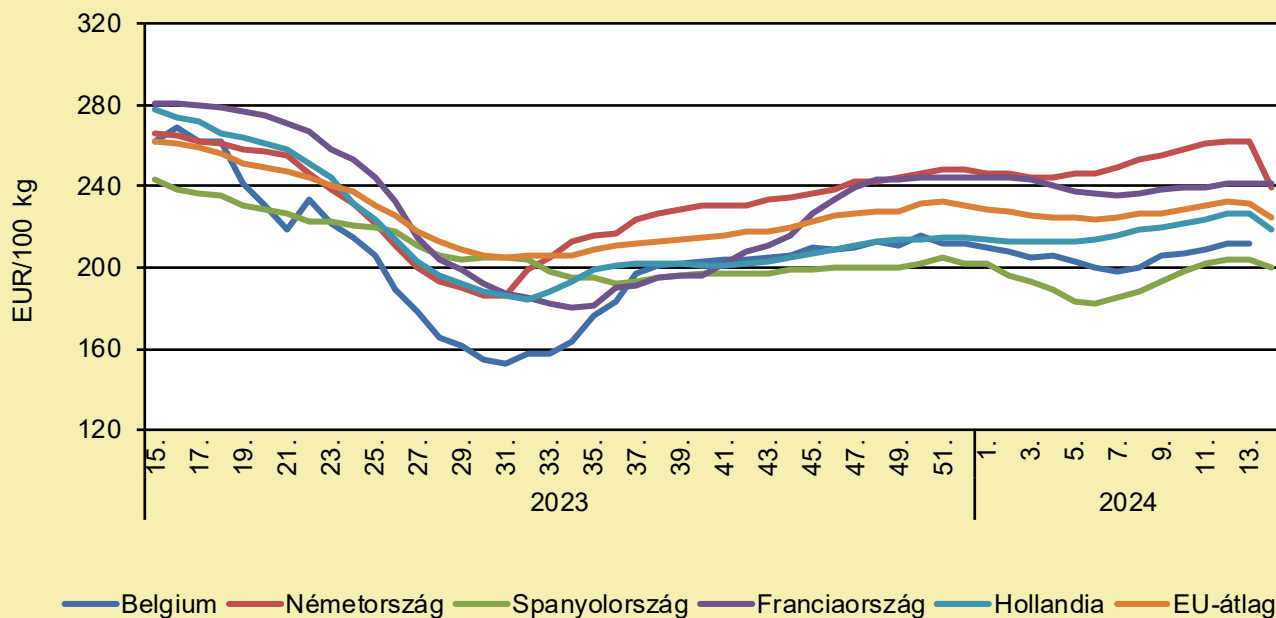
	2023. 14. hét	2024. 13. hét	2024. 14. hét	2024. 14. hét/ 2023. 14. hét (százalék)	2024. 14. hét/ 2024. 13. hét (százalék)
Csehország	242,4	187,9	183,8	75,8	97,8
Magyarország	292,8	252,3	254,0	86,7	100,7
Ausztria	272,6	268,4	270,8	99,3	100,9
Lengyelország	276,7	232,0	217,1	78,5	93,6
Románia	219,2	187,7	183,6	83,8	97,8
Szlovákia	247,2	195,3	191,8	77,6	98,2
EU	264,3	231,5	225,1	85,2	97,2

Megjegyzés: Az ár az áfát nem tartalmazza.

Forrás: Európai Bizottság

# TOJÁS

A tojás (M+L) csomagolóhelyi ára Nyugat- és Dél-Európában (2023–2024)



Forrás: Európai Bizottság

A tojás (M+L) csomagolóhelyi árának változása Nyugat- és Dél-Európában (EUR/100 kg)

	2023. 14. hét	2024. 13. hét	2024. 14. hét	2024. 14. hét/ 2023. 14. hét (százalék)	2024. 14. hét/ 2024. 13. hét (százalék)
Belgium	284,1	212,3	–	–	–
Németország	270,1	262,1	239,3	88,6	91,3
Spanyolország	243,4	204,0	200,5	82,4	98,3
Franciaország	280,4	241,6	241,6	86,2	100,0
Hollandia	282,0	227,0	219,0	77,7	96,5
EU	264,3	231,5	225,1	85,2	97,2

Megjegyzés: Az ár az áfát nem tartalmazza.

Forrás: Európai Bizottság

# SERTÉS

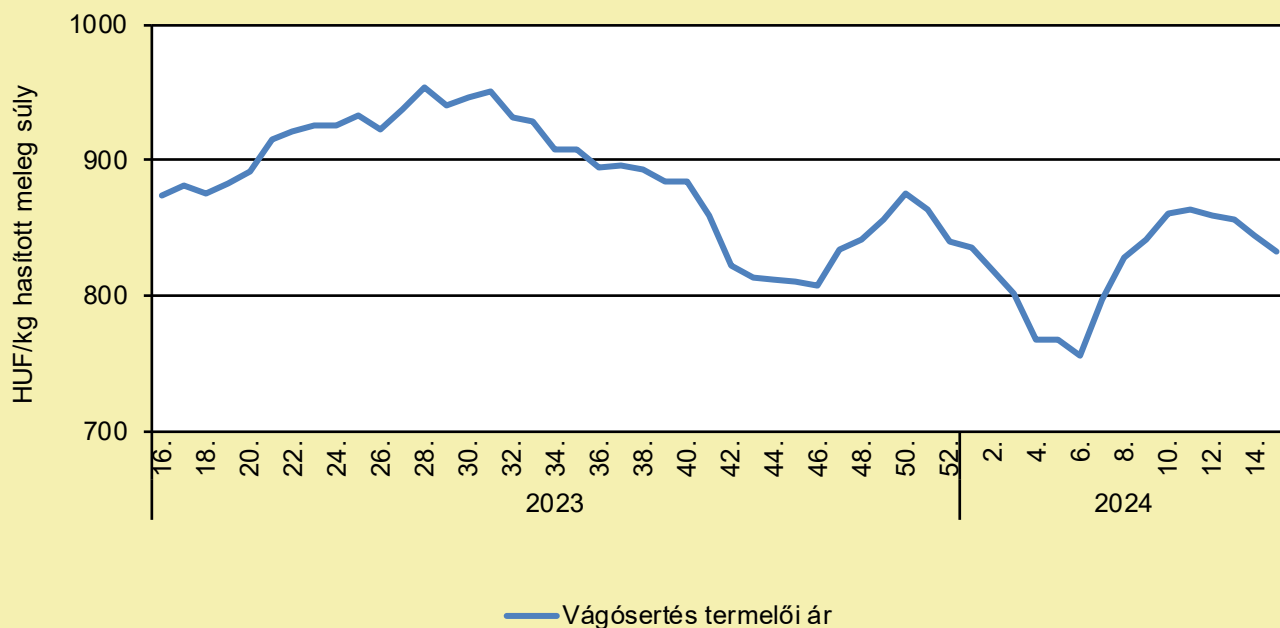
## NÉMETORSZÁGBAN EGY SERTÉSTELEPEN TÖBB EZER ÁLLAT PUSZTULT EL AZ OTT KELETKEZETT TŰZBEN

(Magyar Hírlap/MTI, április 14.)

Több ezer állat pusztult el egy sertéshizlaldában keletkezett tűzben (április 13-án) szombaton az észak-közép-németországi Szász-Anhalt tartomány Altmark régiójában. A tűzoltóság kezdetben azt közölte, hogy mintegy húszezer sertés pusztult el. A vállalat szóvivője később úgy pontosított, hogy 1750 koca és ismeretlen számú malac vált a lángok martalékává. Az Altmark régió Salzwedel körzetének szóvivője szerint egy kocára általában körülbelül nyolc malac jut. A tájékoztatás szerint 5200 kocát és 35 ezer malacot mentettek meg. Összesen több mint 210 tűzoltót vetettek be – közölte a helyi járási hivatal. A tűzoltási munkálatok valószínűleg a hétfőn is folytatódnak – mondta Inga Otte-Sonnenschein, a jogi és járási hivatal vezetője. A sertéshizlalda mintegy harmada megsemmisült a tűzben – tette hozzá a nyilatkozó.

# SERTÉS

## A hazai termelésből származó vágósertés termelői ára Magyarországon (2023–2024)



Forrás: AKI PÁIR (a legfrissebb adatokért kattintson a linkre: <https://pair.aki.gov.hu>)

## A hazai termelésből származó vágósertés termelői árának változása Magyarországon (HUF/kg hasított meleg súly)

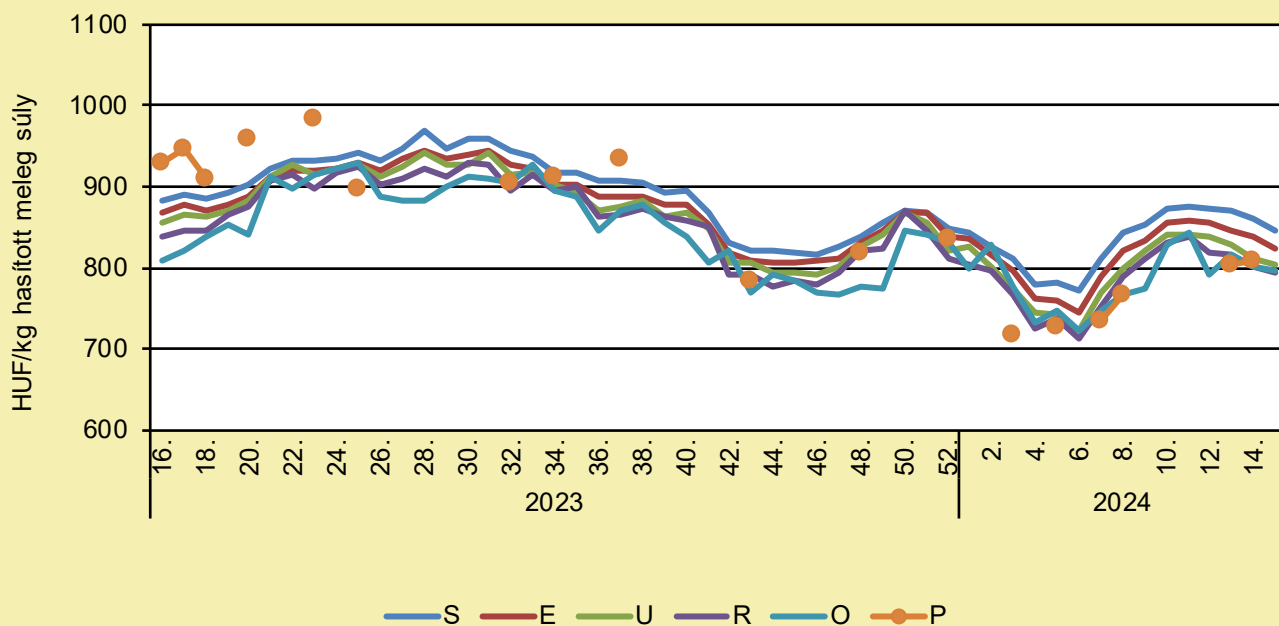
	2023. 15. hét	2024. 14. hét	2024. 15. hét	2024. 15. hét/ 2023. 15. hét (százalék)	2024. 15. hét/ 2024. 14. hét (százalék)
Hazai vágósertés	875,6	844,4	832,6	95,1	98,6

Megjegyzés: A termelői ár az áfát és a szállítási költséget nem tartalmazza.

Forrás: AKI PÁIR (a legfrissebb adatokért kattintson a linkre: <https://pair.aki.gov.hu>)

# SERTÉS

## A hazai termelésből származó vágósertés termelői ára minőségi kategóriánként Magyarországon (2023–2024)



Forrás: AKI PÁIR (a legfrissebb adatokért kattintson a linkre: <https://pair.aki.gov.hu>)

## A hazai termelésből származó vágósertés minőségi kategóriánkénti termelői árának változása Magyarországon (HUF/kg hasított meleg súly)

	2023. 15. hét	2024. 14. hét	2024. 15. hét	2024. 15. hét/ 2023. 15. hét (százalék)	2024. 15. hét/ 2024. 14. hét (százalék)
„S” osztály	887,7	861,0	846,1	95,3	98,3
„E” osztály	871,4	838,3	823,9	94,6	98,3
„U” osztály	850,9	811,2	804,9	94,6	99,2
„R” osztály	833,6	800,6	794,3	95,3	99,2
„O” osztály	814,4	801,3	797,2	97,9	99,5
„P” osztály	...	809,3	...	...	...

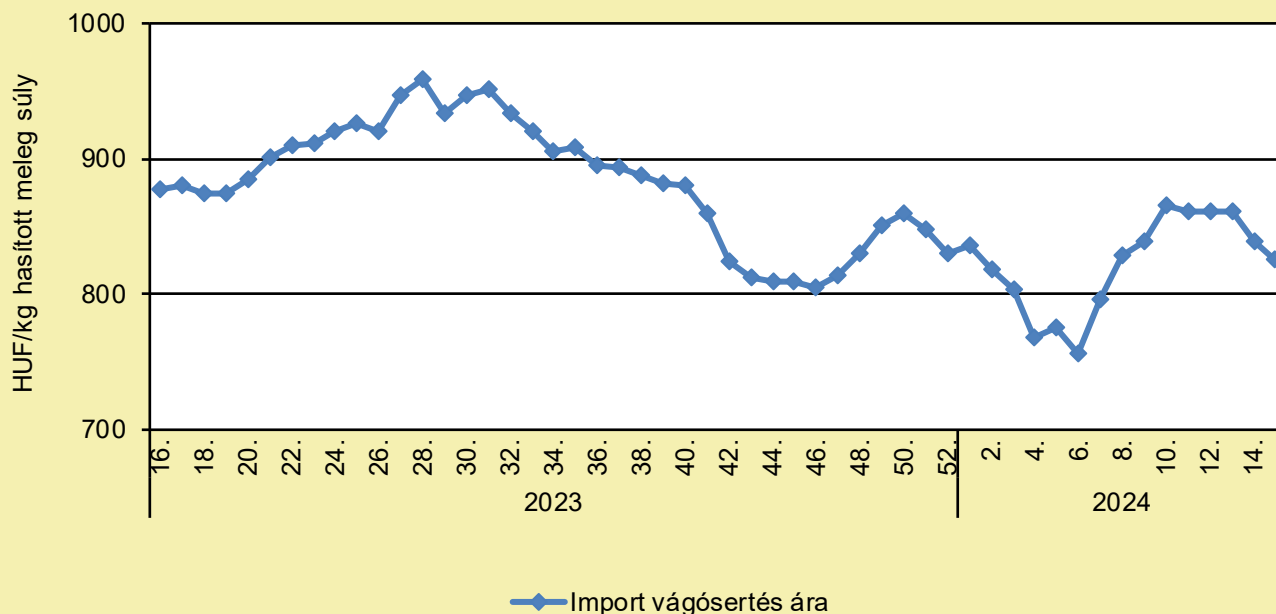
... = Adatvédelmi korlátok miatt nem közölhető adat.

Megjegyzés: A termelői ár az áfát és a szállítási költséget nem tartalmazza.

Forrás: AKI PÁIR (a legfrissebb adatokért kattintson a linkre: <https://pair.aki.gov.hu>)

# SERTÉS

## Az importból származó vágósertés vágóhídi belépési ára Magyarországon (2023–2024)



Forrás: AKI PÁIR (a legfrissebb adatokért kattintson a linkre: <https://pair.aki.gov.hu>)

## Az importból származó vágósertés vágóhídi belépési árának változása Magyarországon (HUF/kg hasított meleg súly)

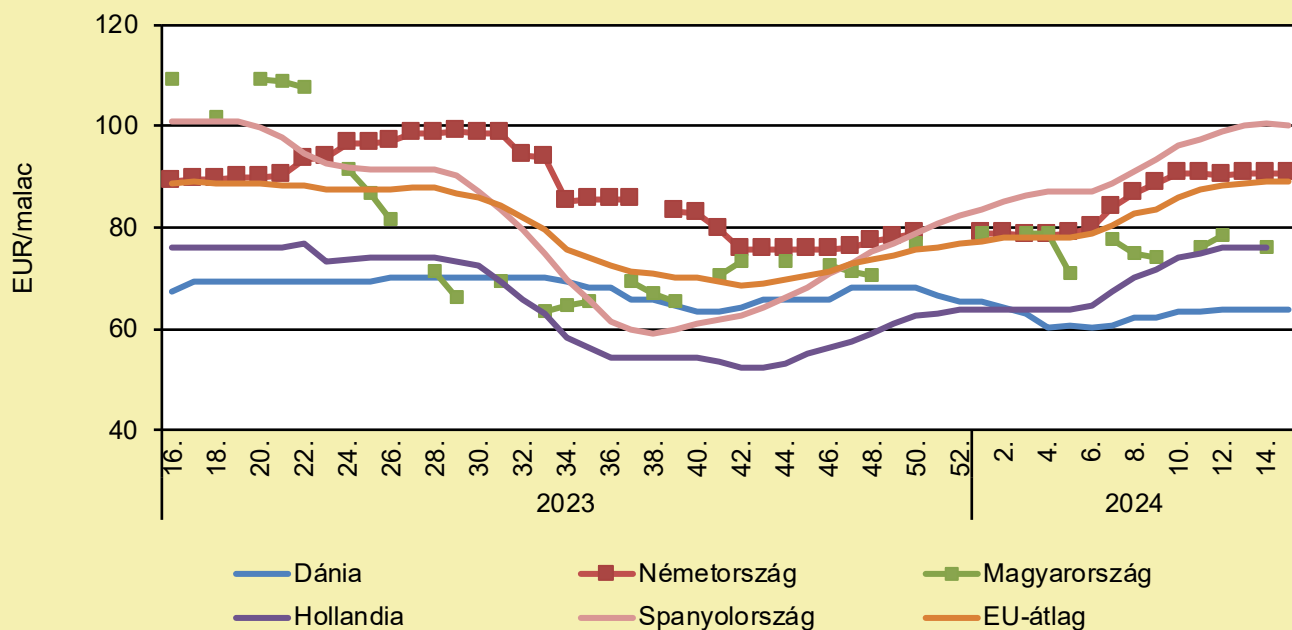
	2023. 15. hét	2024. 14. hét	2024. 15. hét	2024. 15. hét/ 2023. 15. hét (százalék)	2024. 15. hét/ 2024. 14. hét (százalék)
Import vágósertés	881,9	838,9	825,3	93,6	98,4

Megjegyzés: A sertések termelői ára a vágóhíd kapujában, a szállítási költséget tartalmazza, az áfát nem.

Forrás: AKI PÁIR (a legfrissebb adatokért kattintson a linkre: <https://pair.aki.gov.hu>)

# SERTÉS

## Malacárak Magyarországon és az EU-ban (2023–2024)



Forrás: Európai Bizottság

## A malacárak változása Magyarországon és az EU-ban (EUR/malac)

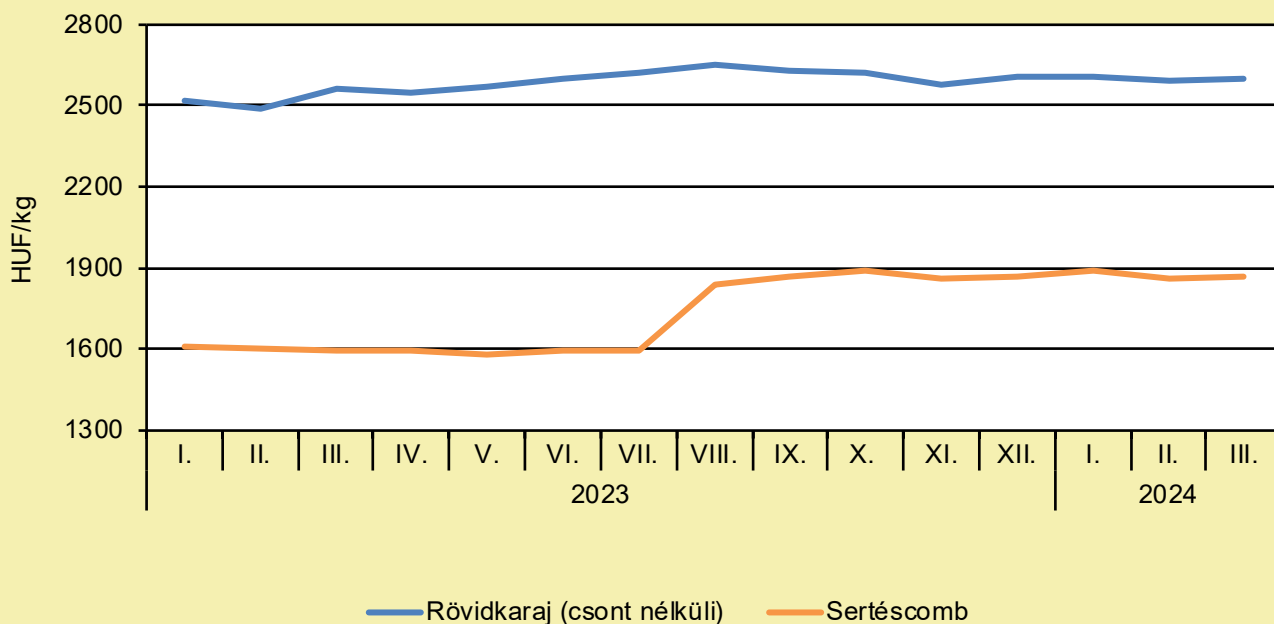
	2023. 15. hét	2024. 14. hét	2024. 15. hét	2024. 15. hét/ 2023. 15. hét (százalék)	2024. 15. hét/ 2024. 14. hét (százalék)
Dánia	66,0	63,7	63,7	96,4	100,0
Németország	87,2	90,5	90,7	104,0	100,2
Magyarország	108,2	76,1	–	–	–
Hollandia	75,8	76,0	–	–	–
Spanyolország	100,7	100,7	100,3	99,6	99,6
EU-átlag	87,8	88,9	89,0	101,3	100,1

Megjegyzés: Az ár az áfát nem tartalmazza.

Forrás: Európai Bizottság

# SERTÉS

## A sertéshúsok fogyasztói ára Magyarországon (2023–2024)



Forrás: KSH

## A sertéshúsok fogyasztói árának változása Magyarországon (HUF/kg)

	2023. március	2024. február	2024. március	2024. március/ 2023. március (százalék)	2024. március/ 2024. február (százalék)
Rövidkaraj	2 560	2 590	2 600	101,6	100,4
Sertéscomb	1 590	1 860	1 870	117,6	100,5

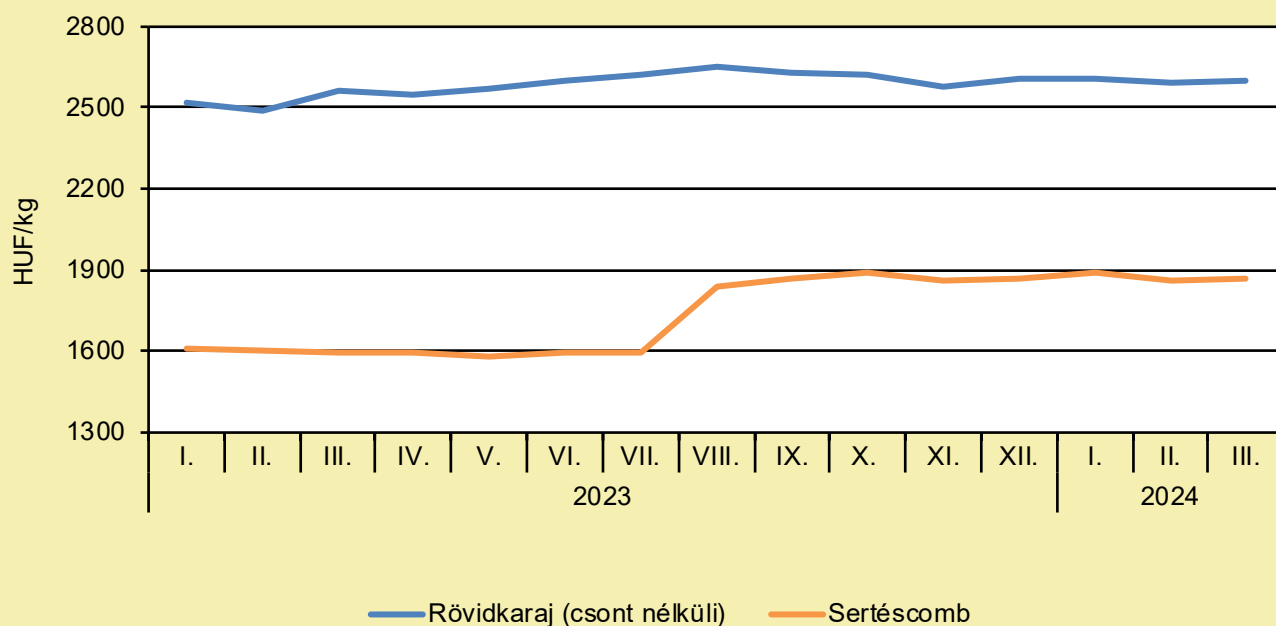
Megjegyzés: Az ár az áfát tartalmazza. A témában a következő friss adatokat a NAK 19. heti Piaci és Árinformációk kiadványában találja.

Forrás: KSH



# SERTÉS

## A húskészítmények fogyasztói ára Magyarországon (2023–2024)



Forrás: KSH

## A húskészítmények fogyasztói árának változása Magyarországon (HUF/kg)

	2023. március	2024. február	2024. március	2024. március/ 2023. március (százalék)	2024. március/ 2024. február (százalék)
Sertésvirslí	3 210	3 150	3 160	98,4	100,3
Párizsi	2 870	2 710	2 750	95,8	101,5
Olasz felvágott	3 230	3 090	3 120	96,6	101,0

Megjegyzés: Az ár az áfát tartalmazza. A témában a következő friss adatokat a NAK 19. heti Piaci és Árinformációk kiadványában találja.

Forrás: KSH

# TEJELŐ TEHÉN

## GYANÚSAN KEVÉS TEJET VÁSÁROLNAK ROMÁNIÁBAN A MULTIK A TERMELŐKTŐL

(maszol.ro, április 15.)

A felvásárlási adatok azt sugallják, hogy a multinacionális cégek termékeinek jelentős része importból származó tejből készül. A romániai multinacionális tejipari vállalatok következetesen állítják, hogy főleg vagy kizárólag romániai alapanyagot dolgoznak fel, azonban az adatok egyértelműen azt mutatják, hogy ez nem felel meg a valóságnak. Tavaly a feldolgozók 476 millió liter tejet vásároltak a romániai termelők-től, derül ki a Mezőgazdasági Kifizetési és Intervenciós Ügynökség (APIA) adatiból. Ez 1,78 százalékkal nagyobb az egy évvel korábbi mennyiségnél. Az APIA nem hozza nyilvánosságra az egyes cégek által felvásárolt mennyiségeket, azonban közölte a legnagyobb felvásárlók toplistáját. Ezt a francia tulajdonban levő Lacatalis Románia vezeti, megelőzve a görög Olympus márka tulajdonosát és a Temes megyei Simultant. Ez utóbbi egy romániai vállalkozó tulajdonában van, és olyan nagyvállalatokat előz meg, mint a Danone, a Hochland és a FrieslandCampina. A Simultan annak ellenére vásárol sokkal több tejet a romániai termelők-től, hogy az árbevétele meg sem közelíti az említett konkurens cégekét. A Simultan forgalma 2022-ben 440 millió lej volt, de több tejet vett át a romániai termelők-től, mint a 932 millió lejes árbevételt elérő Danone és a 728 millió lejes árbevételt realizáló Hochland. A FrieslandCampina bevételei 576 millió lejt tettek ki, azonban nem csupán a Simultan előzi meg a felvásárolt tejmennyiség tekintetében, hanem a Carmo-Lact Prod is, pedig a Beszterce-Naszód megyei cég árbevétele csak 209 millió lej volt. A tavalyi év pénzügyi adatai még nem nyilvánosak. A multinacionális cégek általában nem hozzák nyilvánosságra, hogy mennyi tejet vásárolnak a romániai termelők-től, de vannak kivételek. „A begyűjtött tej mennyisége több tényezőtől függ, melyek közül a szezonális a legfontosabb. A nyári hónapokban vannak időszakok, amikor napi 700 tonnát meghaladó mennyiséget veszünk át” – közölte korábban a Fabrica de Lapte Braşov (Olympus) a Ziarul Financiar megkeresésére. A romániai tejtermelők évek óta arra panaszkodnak, hogy a feldolgozó nagyvállalatok gyakran az önköltségi árnál olcsóbban szeretnék átvenni tőlük a tejet, és jelentős mennyiségű alapanyagot importálnak.

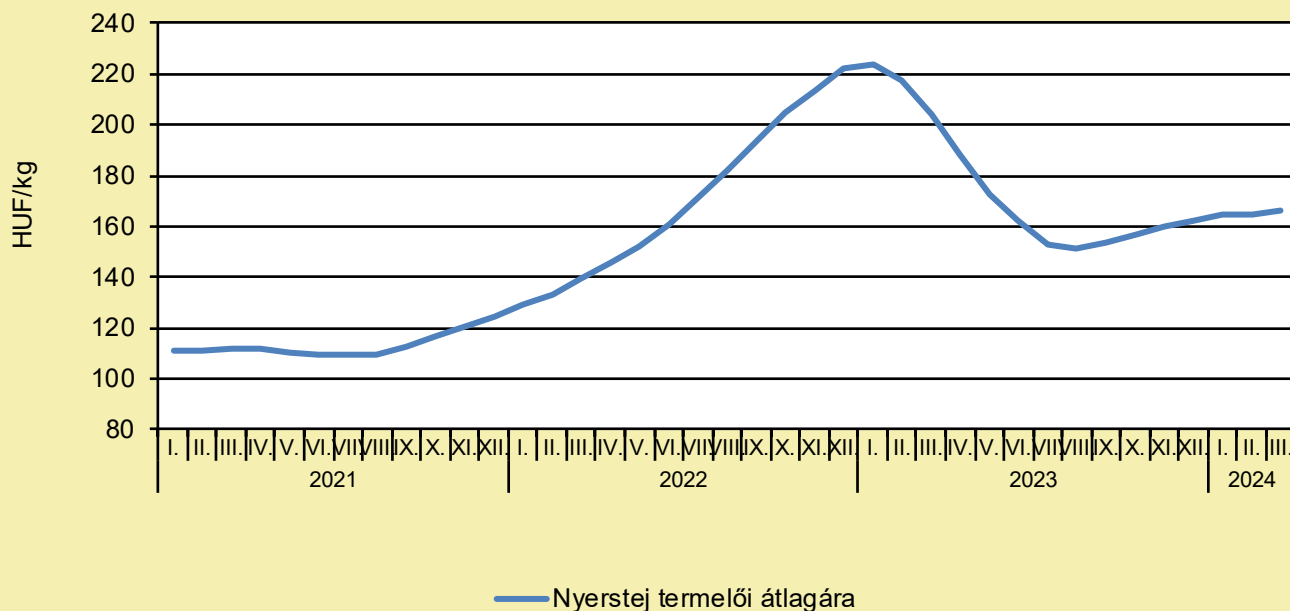
## SOKKAL NAGYOBB MÉRTÉKBEN NŐTT A TEJ IMPORTJA, MINT A BEGYŰJTÉS ROMÁNIÁBAN

(szekelyhon.ro, április 15.)

Az idei év első két hónapjában 192 982 tonna tehéntejet gyűjtöttek be a feldolgozóüzemek Romániában, 4,8 százalékkal többet, mint a tavalyi év hasonló időszakában, míg a nyerstejimport 34,3 százalékkal emelkedett, elérve a 26 593 tonnát – derül ki az Országos Statisztikai Intézet (INS) adataiból. A vizsgált időszakban a legnagyobb termelésnövekedést a sajt- és túróféléknél (18,1 százalék) jegyezték, az első két hónapban összesen 17 065 tonnát állítottak elő, ebből 16 572 tonnát tehéntejből. Februárban 1,9 százalékkal csökkent januárhoz mérten a feldolgozóüzemek által begyűjtött tej mennyisége, viszont 7,6 százalékkal nőtt tavaly februárhoz képest. Havi összevetésben a sajt- és túrófélék előállítás csökken a legnagyobb mértékben, 3,1 százalékkal, elérve a 8399 tonnát, a legnagyobb mértékű (4,8 százalékos) növekedést pedig a vajnál jegyezték, amelyből 916 tonnát állítottak elő februárban – írja az Agerpres hírügynökség az Országos Statisztikai Intézet adataira hivatkozva. Ugyanakkor a nyerstej importja 1 százalékkal 13 361 tonnára emelkedett februárban januárhoz mérten. Tavaly februárhoz képest az idei második hónapban a tejfeldolgozók 7,6 százalékkal nagyobb mennyiségű tehéntejet vettek át. A legnagyobb termelésnövekedést (25,5 százalék) a vajnál jegyezték. A nyerstej importja 40,5 százalékkal nőtt februárban 2023 februárjához képest.

# TEJELŐ TEHÉN

## A nyerstej termelői átlagára Magyarországon (2021–2024)



Forrás: AKI PÁIR (a legfrissebb adatokért kattintson a linkre: <https://pair.aki.gov.hu>)

## A nyerstej termelői átlagárának változása Magyarországon (HUF/kg)

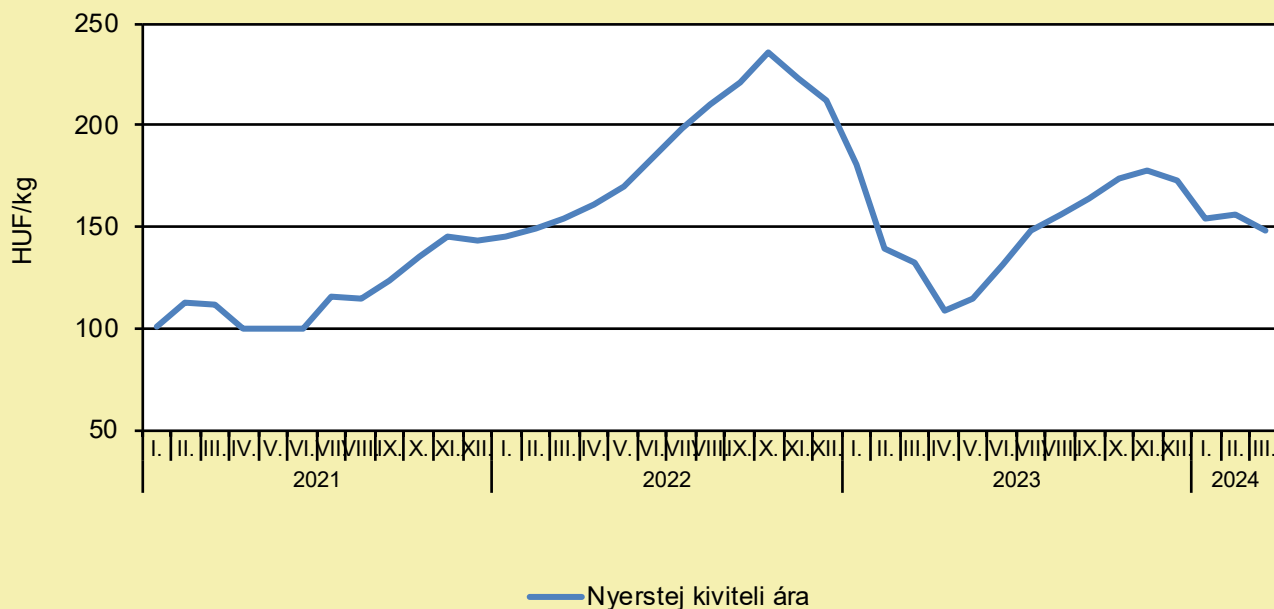
	2023. március	2024. február	2024. március	2024. március/ 2023. március (százalék)	2024. március/ 2024. február (százalék)
Nyerstej	204,4	164,3	166,1	81,2	101,1

Megjegyzés: Az ár az áfát és a szállítási költséget nem tartalmazza. A témában a következő friss adatokat a NAK 20. heti Piaci és Árinformációk kiadványában találja.

Forrás: AKI PÁIR (a legfrissebb adatokért kattintson a linkre: <https://pair.aki.gov.hu>)

# TEJELŐ TEHÉN

## A nyerstej kiviteli ára Magyarországon (2021–2024)



Forrás: AKI PÁIR (a legfrissebb adatokért kattintson a linkre: <https://pair.aki.gov.hu>)

## A nyerstej kiviteli árának változása Magyarországon (HUF/kg)

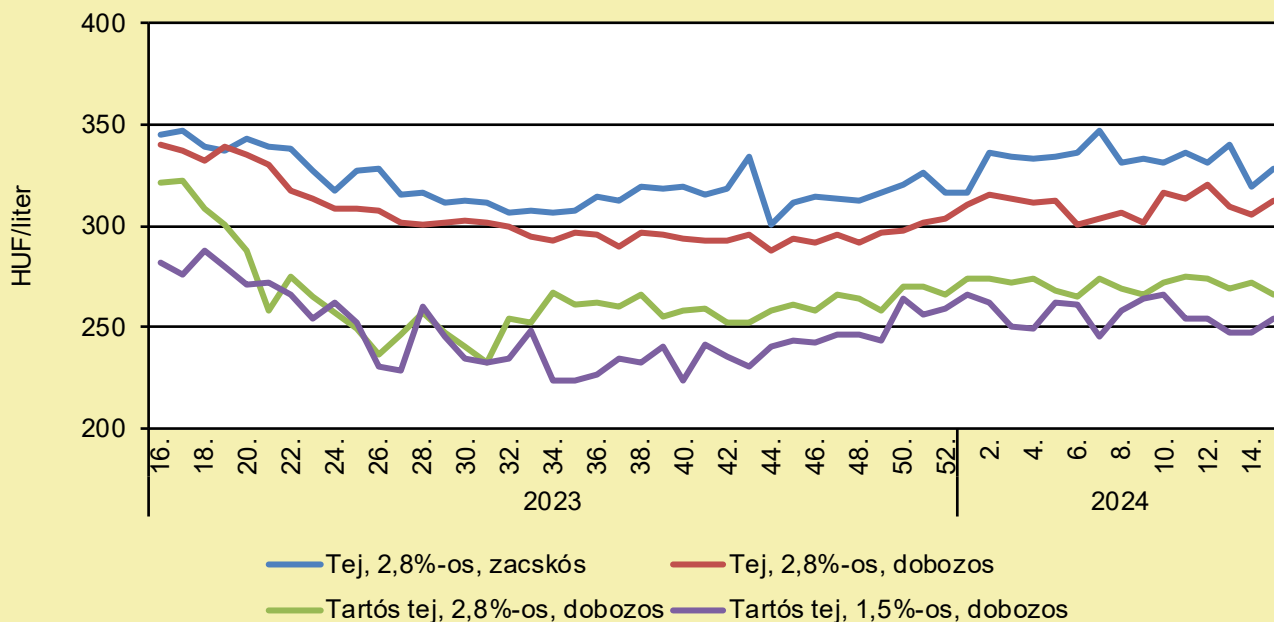
	2023. március	2024. február	2024. március	2024. március/ 2023. március (százalék)	2024. március/ 2024. február (százalék)
Nyerstej	132,6	156,3	148,4	111,9	95,0

Megjegyzés: Az ár az áfát és a szállítási költséget nem tartalmazza. A témában a következő friss adatokat a NAK 20. heti Piaci és Árinformációk kiadványában találja.

Forrás: AKI PÁIR (a legfrissebb adatokért kattintson a linkre: <https://pair.aki.gov.hu>)

# TEJLŐ TEHÉN

## A folyadéktej feldolgoói értékesítési ára Magyarországon (2023–2024)



Forrás: AKI PÁIR (a legfrissebb adatokért kattintson a linkre: <https://pair.aki.gov.hu>)

## A folyadéktej feldolgoói értékesítési árának változása Magyarországon (HUF/liter)

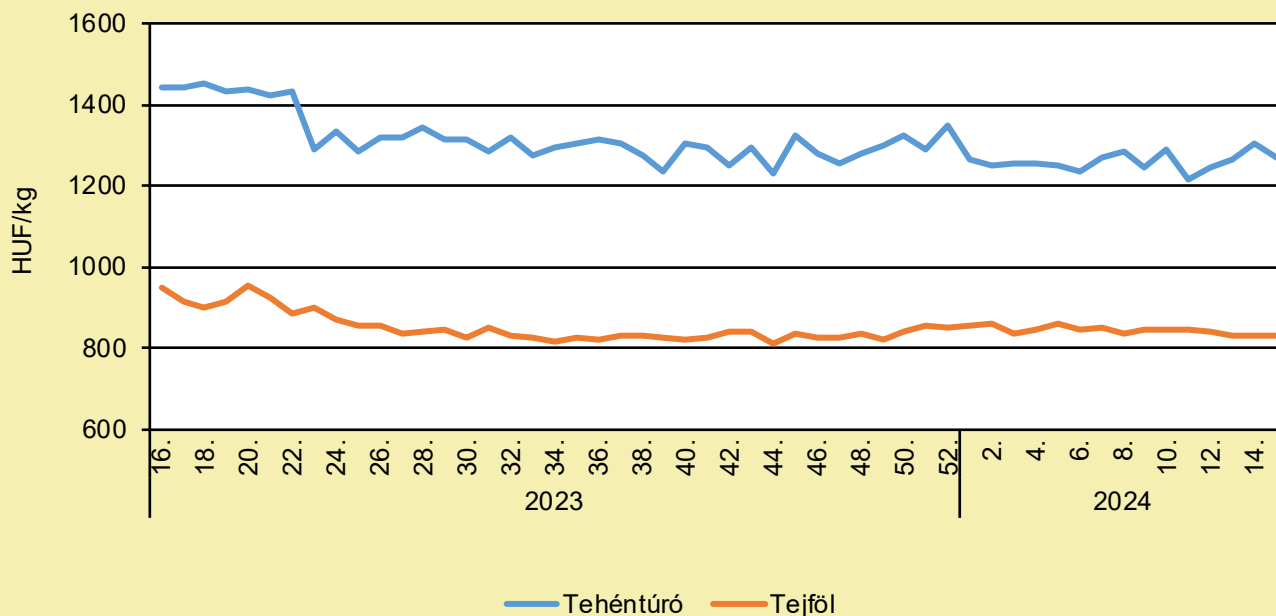
	2023. 15. hét	2024. 14. hét	2024. 15. hét	2024. 15. hét/ 2023. 15. hét (százalék)	2024. 15. hét/ 2024. 14. hét (százalék)
Tej, 2,8%-os, zacskós	344,8	319,9	328,4	95,3	102,7
Tej, 2,8%-os, dobozos	335,1	306,0	312,7	93,3	102,2
Tartós tej, 2,8%-os, dobozos	334,1	271,9	266,4	79,7	98,0
Tartós tej, 1,5%-os, dobozos	293,9	247,6	254,0	86,4	102,6

Megjegyzés: Az ár az áfát nem tartalmazza.

Forrás: AKI PÁIR (a legfrissebb adatokért kattintson a linkre: <https://pair.aki.gov.hu>)

# TEJELŐ TEHÉN

## A tehéntúró és a tejföl feldolgozó értékesítési ára Magyarországon (2023–2024)



Forrás: AKI PÁIR (a legfrissebb adatokért kattintson a linkre: <https://pair.aki.gov.hu>)

## A tehéntúró és a tejföl feldolgozó értékesítési árának változása Magyarországon (HUF/kg)

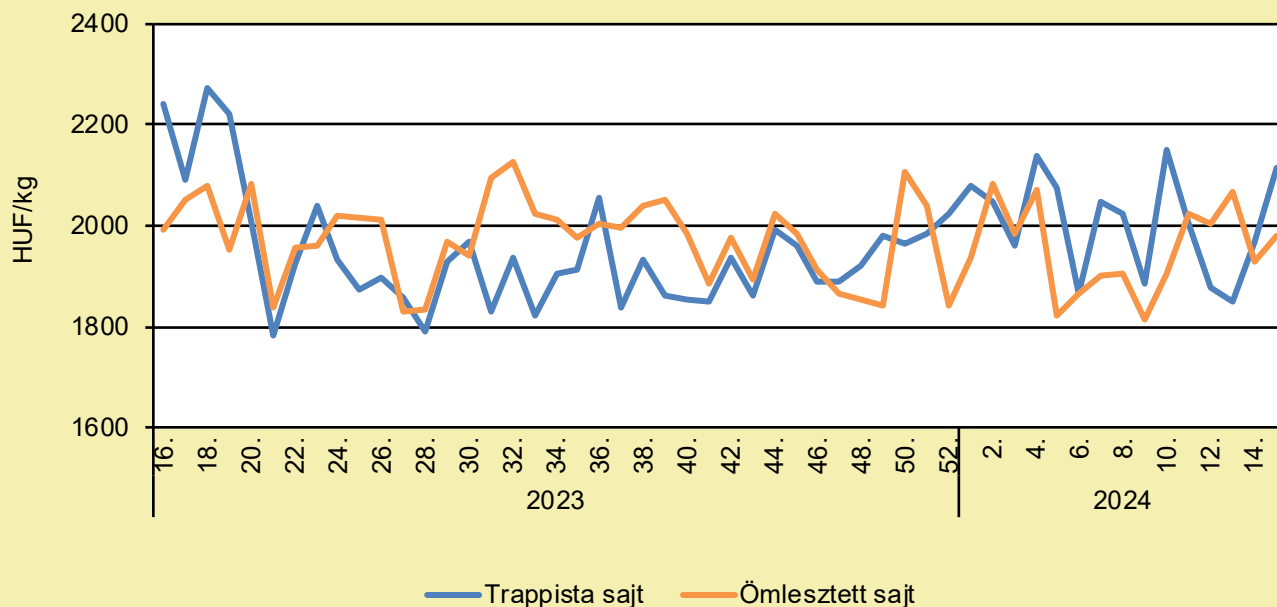
	2023. 15. hét	2024. 14. hét	2024. 15. hét	2024. 15. hét/ 2023. 15. hét (százalék)	2024. 15. hét/ 2024. 14. hét (százalék)
Tehéntúró	1 473,1	1 303,4	1 267,7	86,1	97,3
Tejföl	929,9	828,8	832,4	89,5	100,4

Megjegyzés: Az ár az áfát nem tartalmazza,

Forrás: AKI PÁIR (a legfrissebb adatokért kattintson a linkre: <https://pair.aki.gov.hu>)

# TEJELŐ TEHÉN

## A trappista és az ömlesztett sajt feldolgozó értékesítési ára Magyarországon (2023–2024)



Forrás: AKI PÁIR (a legfrissebb adatokért kattintson a linkre: <https://pair.aki.gov.hu>)

## A trappista és az ömlesztett sajt feldolgozó értékesítési árának változása Magyarországon (HUF/kg)

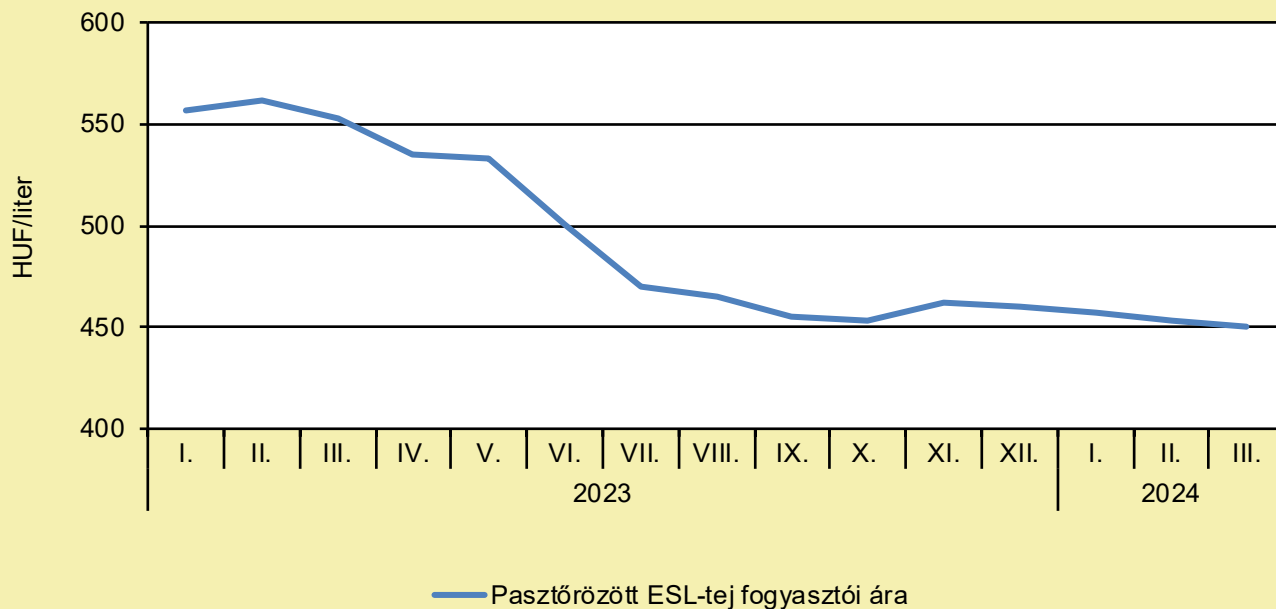
	2023. 15. hét	2024. 14. hét	2024. 15. hét	2024. 15. hét/ 2023. 15. hét (százalék)	2024. 15. hét/ 2024. 14. hét (százalék)
Trappista sajt	2 302,1	1 968,6	2 114,1	91,8	107,4
Ömlesztett sajt	2 023,7	1 927,5	1 980,6	97,9	102,8

Megjegyzés: Az ár az áfát nem tartalmazza.

Forrás: AKI PÁIR (a legfrissebb adatokért kattintson a linkre: <https://pair.aki.gov.hu>)

# TEJELŐ TEHÉN

## A pasztőrözött tej fogyasztói ára Magyarországon (2023–2024)



Forrás: KSH

## A pasztőrözött tej fogyasztói árnak változása Magyarországon (HUF/liter)

	2023. március	2024. február	2024. március	2024. március/ 2023. március (százalék)	2024. március/ 2024. február (százalék)
Pasztőrözött ESL-tej	553	453	450	81,4	99,3

Megjegyzés: 2018. januártól a 2,8% zsírtartalmú pasztőrözött ESL-tej (hosszanfriss tej) fogyasztói ára kerül megfigyelésre. Az ár az áfát tartalmazza. A témában friss adatokat a NAK 19. heti Piaci és Árinformációk kiadványában talál.

Forrás: KSH



# HÚSMARHA

## BALJÓS TANULMÁNY JELENT MEG AZ IMPORT MARHAHÚS MINŐSÉGÉRŐL (agraragazat.hu, április 17.)

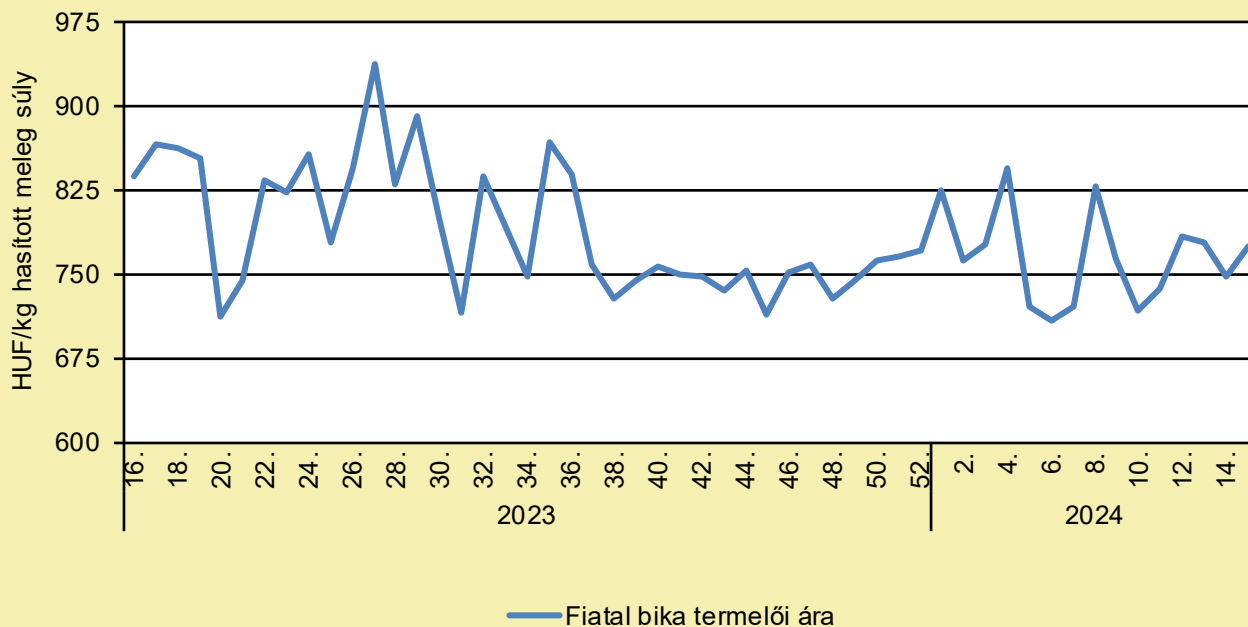
Az Európai Unióba importált nyers marhahúsban alacsony az élelmiszer eredetű kórokozók jelenléte egy a Food Control folyóiratban megjelent tanulmány szerint. A kutatás során az EU-ba importált 100 nyers-marhahús-minta mikrobiológiai minőségét vizsgálták 2021 novembere és 2022 májusa között. Ebből 53 minta érkezett Brazíliából, 33 Argentínából, 12 Uruguayból és 2 Paraguayból. Az ellenőrzés megállapításai nem éppen megnyugtatóak. A különféle kórokozókra irányuló elemzések során három mintában kvantitatív módon kimutatták az *L. monocytogenes*-t, de ezek egyike sem haladta meg a kritikus értéket. Összességében az élelmiszer eredetű kórokozók előfordulása a vizsgált mintákban alacsony volt, de a nyers marhahúsra vonatkozó bizonyos követelmények nem teljesültek maradéktalanul, így potenciális egészségügyi kockázatot jelenthetnek a fogyasztók számára. Ez különösen azért nem meglepő, mert köztudott, hogy számos marhahúsféleséget nyersen vagy melegített állapotban fogyasztanak. Ilyenkor megnő az életképes kórokozók közvetlen vagy közvetett, keresztzennyeződés révén történő lenyelésének kockázata. A kutatók maguk is figyelmeztetnek a higiéniai feltételek betartásának fontosságára a hústermelési és szállítási lánc egészében azért, hogy hosszú szállítási és tárolási idők után is higiénikusan megfelelő terméket vegyenek a vásárlók. Az Európai Unióba harmadik országokból importált nyers marhahúsuk ugyanazoknak a jogi követelményeknek kell megfelelnie, mint az EU-tagországból származó termékeknek. Mindez nemcsak közegészségügyi és élelmiszer-biztonsági szempontból figyelmeztető. Persze amiatt is, hiszen sokat eszünk ilyet: gyorsan nő a behozott dél-amerikai húsok mennyisége. 2021-ben 283 729 tonna marhahúst importáltak az EU-ba, ami 26 százalékos növekedést jelent 2020-hoz képest. Gazdaságilag sem szolgálja az európai marhahús-előállítás stabilitását az olcsó dél-amerikai áru behozatala. Az EU-ban szűk 22 millió állatot vágtak le 2023-ban: 3,4%-kal kevesebbet, mint egy évvel korábban. Évtizedek óta először esett a szám a 22 milliós határ alá. A marhahús termelése valamivel nagyobb mértékben, 4%-kal 6,38 millió tonnára csökkent. Ez a környezet kihat a magyarországi ágazatra is: a KSH adatai alapján Magyarország élőmarha-exportja 2023 január–novemberében 16 százalékkal maradt el a 2022 azonos időszakitól. Ezzel szemben az élőmarha-behozatal 33 százalékkal nőtt. A marhahúsexport mennyisége is jelentősen esett: 17 százalékkal, értéke pedig 20 százalékkal. A marhahúsimport volumene 12 százalékkal, értéke 5 százalékkal csökkent tavaly.

## ÁLLATJÓLÉTI FELELŐS KÉPZÉS A HÚSMARHA ÁLLATJÓLÉTI TÁMOGATÁSHOZ (NAK, április 12.)

Felhívjuk minden húshasznú szarvasmarhát tartó figyelmét, hogy rövidesen meghirdetésre kerül az „Állatjóléti támogatás a húshasznú szarvasmarha ágazatban” című (KAP-RD31-1-24 kódszámú) pályázati felhívás. A projekt részletei [ide kattintva](#) tekinthetők meg. A hivatalos közzététel még nem történt meg, így a feltételek változása nem zárható ki teljes mértékig. A megjelenést követően részletes tájékoztatást fogunk nyújtani tagjaink számára. Fontos, hogy a pályázati felhívás elbírálása pontozással történik, amelynek egyik lényeges eleme az állatjóléti felelős kijelölése a tenyészetben. További információ: [itt olvasható](#).

# HÚSMARHA

## A fiatal bika termelői ára Magyarországon (2023–2024)



Forrás: AKI PÁIR (a legfrissebb adatokért kattintson a linkre: <https://pair.aki.gov.hu>)

## A fiatal bika termelői árának változása Magyarországon (HUF/kg hasított meleg súly)

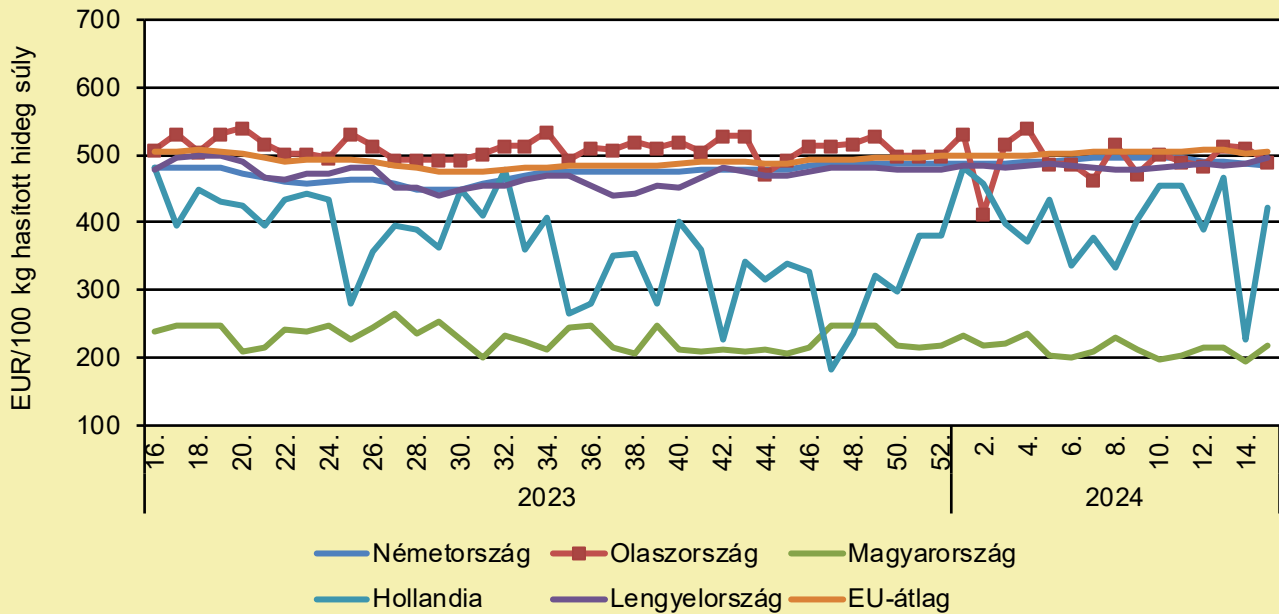
	2023. 15. hét	2024. 14. hét	2024. 15. hét	2024. 15. hét/ 2023. 15. hét (százalék)	2024. 15. hét/ 2024. 14. hét (százalék)
Fiatal bika	808,8	748,4	774,5	95,8	103,5

Megjegyzés: Az ár az áfát és a szállítási költséget nem tartalmazza.

Forrás: AKI PÁIR (a legfrissebb adatokért kattintson a linkre: <https://pair.aki.gov.hu>)

# HÚSMARHA

## A fiatal bika vágóhídi belépési ára Magyarországon és a fiatal bika „R3” vágóhídi belépési ára az EU-ban (2023–2024)



Forrás: Európai Bizottság

## A fiatal bika vágóhídi belépési árának változása Magyarországon és az EU-ban (EUR/100 kg hasított hideg súly)

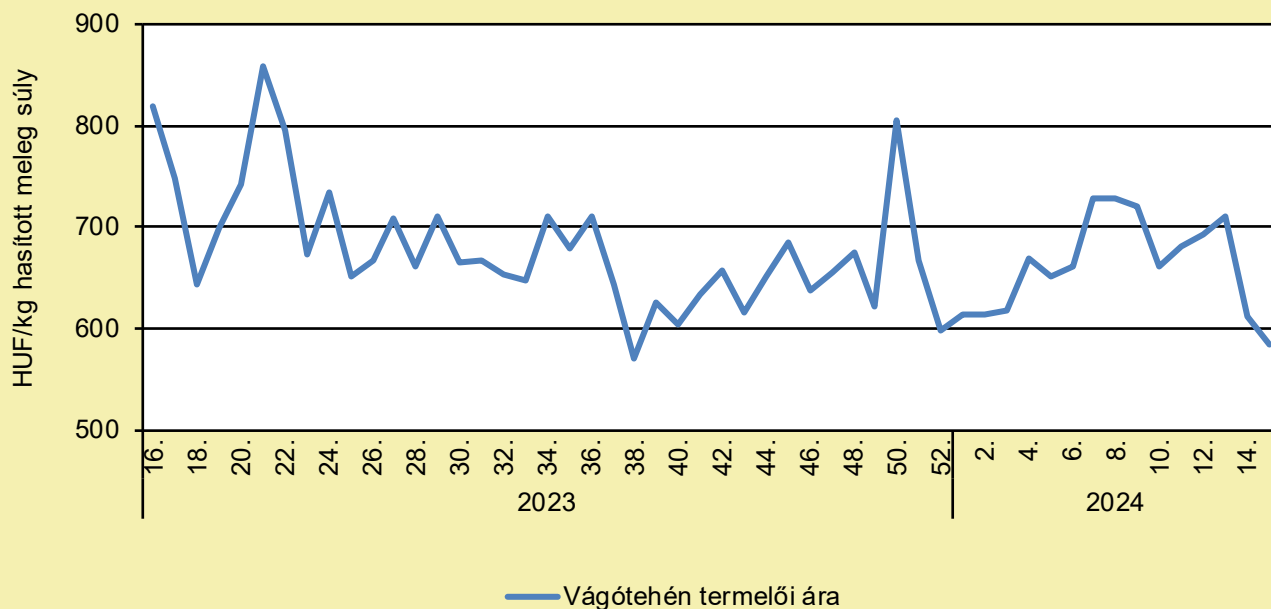
	2023. 15. hét	2024. 14. hét	2024. 15. hét	2024. 15. hét/ 2023. 15. hét (százalék)	2024. 15. hét/ 2024. 14. hét (százalék)
Németország	482,5	487,5	485,2	100,5	99,5
Olaszország	548,2	510,5	490,4	89,5	96,1
Magyarország	231,9	194,4	217,9	94,0	112,1
Hollandia	463,0	228,0	423,0	91,4	185,5
Lengyelország	475,3	486,9	495,3	104,2	101,7
EU	504,3	502,8	503,7	99,9	100,2

Megjegyzés: Az ár a szállítási költséget tartalmazza, az áfát nem.

Forrás: Európai Bizottság

# HÚSMARHA

## A vágótehén termelői ára Magyarországon (2023–2024)



Forrás: AKI PÁIR (a legfrissebb adatokért kattintson a linkre: <https://pair.aki.gov.hu>)

## A vágótehén termelői árának változása Magyarországon (HUF/kg hasított meleg súly)

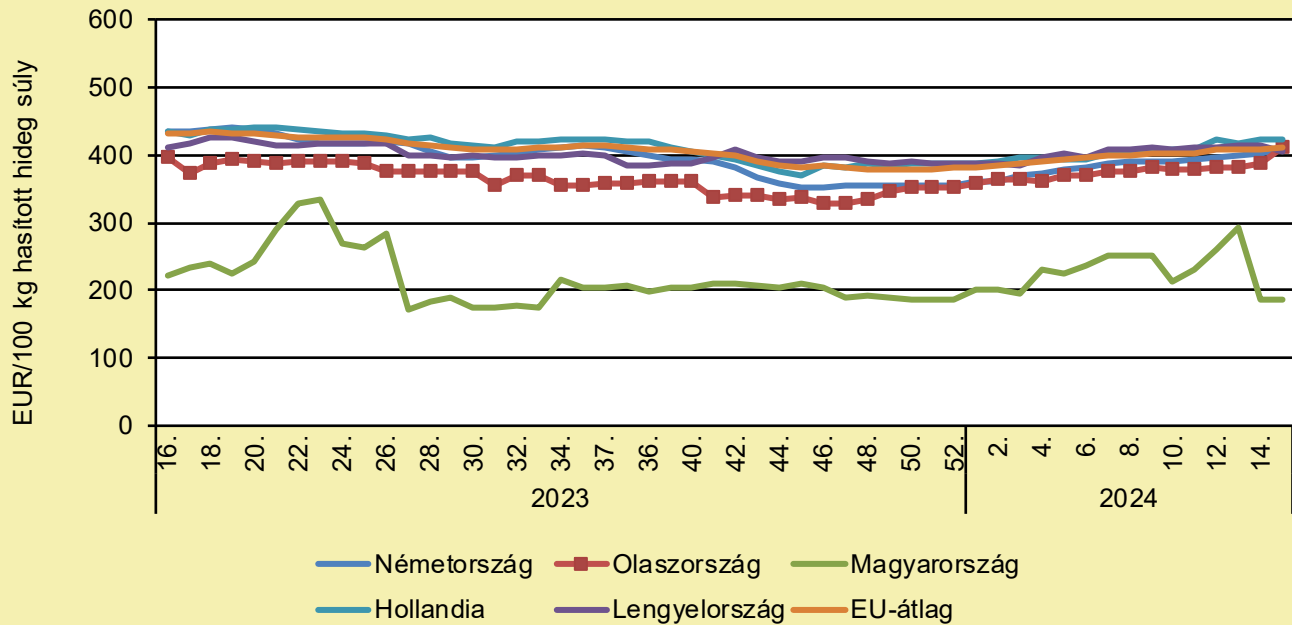
	2023. 15. hét	2024. 14. hét	2024. 15. hét	2024. 15. hét/ 2023. 15. hét (százalék)	2024. 15. hét/ 2024. 14. hét (százalék)
Vágótehén	849,9	612,1	584,2	68,7	95,5

Megjegyzés: Az ár az áfát és a szállítási költséget nem tartalmazza.

Forrás: AKI PÁIR (a legfrissebb adatokért kattintson a linkre: <https://pair.aki.gov.hu>)

# HÚSMARHA

## A vágótehén „O3” vágóhídi belépési ára Magyarországon és az EU-ban (2023–2024)



Forrás: Európai Bizottság

## A vágótehén „O3” vágóhídi belépési árának változása Magyarországon és az EU-ban (EUR/100 kg hasított hideg súly)

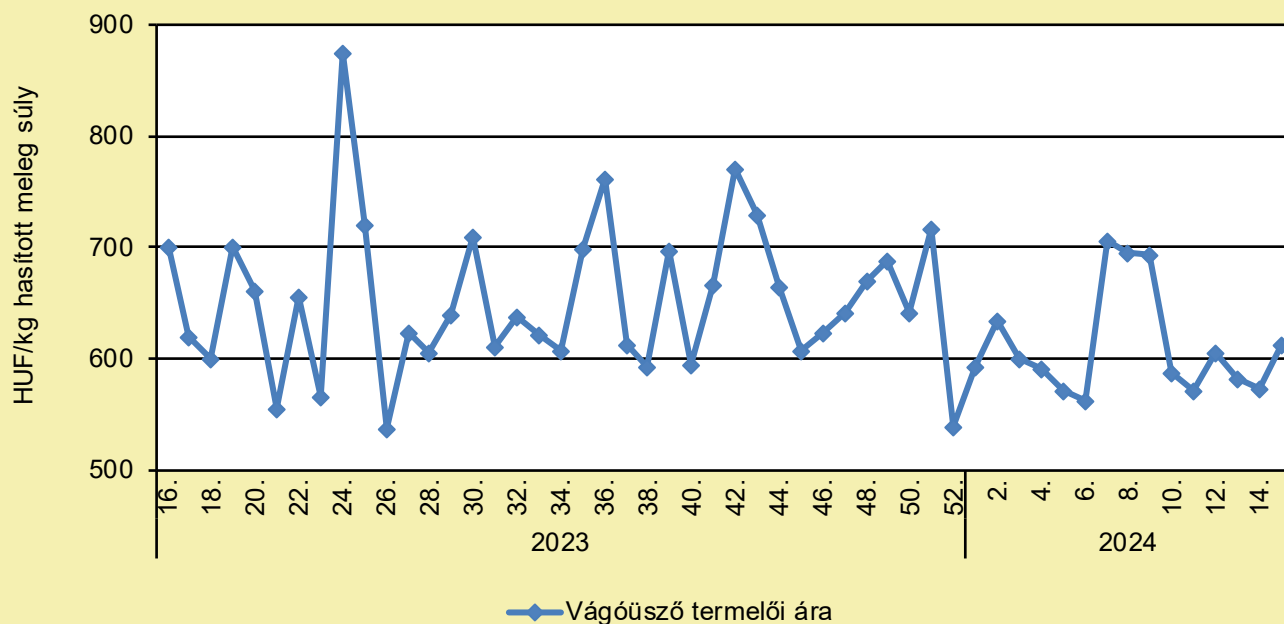
	2023. 15. hét	2024. 14. hét	2024. 15. hét	2024. 15. hét/ 2023. 15. hét (százalék)	2024. 15. hét/ 2024. 14. hét (százalék)
Németország	430,9	403,3	409,3	95,0	101,5
Olaszország	390,9	388,1	410,9	105,1	105,9
Magyarország	195,3	186,8	188,0	96,2	100,6
Hollandia	436,0	422,0	424,0	97,2	100,5
Lengyelország	409,0	415,7	405,9	99,3	97,7
EU	431,8	409,1	411,3	95,3	100,5

Megjegyzés: Az ár a szállítási költséget tartalmazza, az áfát nem.

Forrás: Európai Bizottság

# HÚSMARHA

## A vágóüsző termelői ára Magyarországon (2023–2024)



Forrás: AKI PÁIR (a legfrissebb adatokért kattintson a linkre: <https://pair.aki.gov.hu>)

## A vágóüsző termelői árának változása Magyarországon (HUF/kg hasított meleg súly)

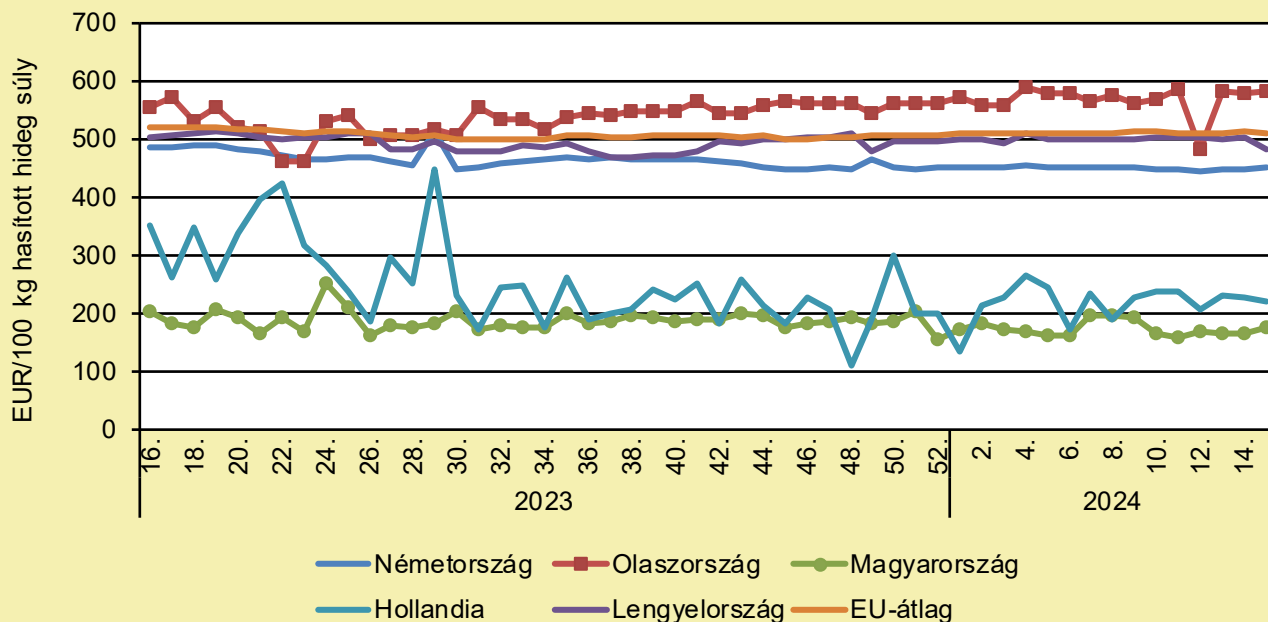
	2023. 15. hét	2024. 14. hét	2024. 15. hét	2024. 15. hét/ 2023. 15. hét (százalék)	2024. 15. hét/ 2024. 14. hét (százalék)
Vágóüsző	627,2	573,2	611,9	97,6	106,7

Megjegyzés: A termelői ár az áfát és a szállítási költséget nem tartalmazza.

Forrás: AKI PÁIR (a legfrissebb adatokért kattintson a linkre: <https://pair.aki.gov.hu>)

# HÚSMARHA

## A vágóüsző vágóhídi belépési ára Magyarországon és a vágóüsző „R3” vágóhídi belépési ára az EU-ban (2023–2024)



Forrás: Európai Bizottság

## A vágóüsző vágóhídi belépési árának változása Magyarországon és az EU-ban (EUR/100 kg hasított hideg súly)

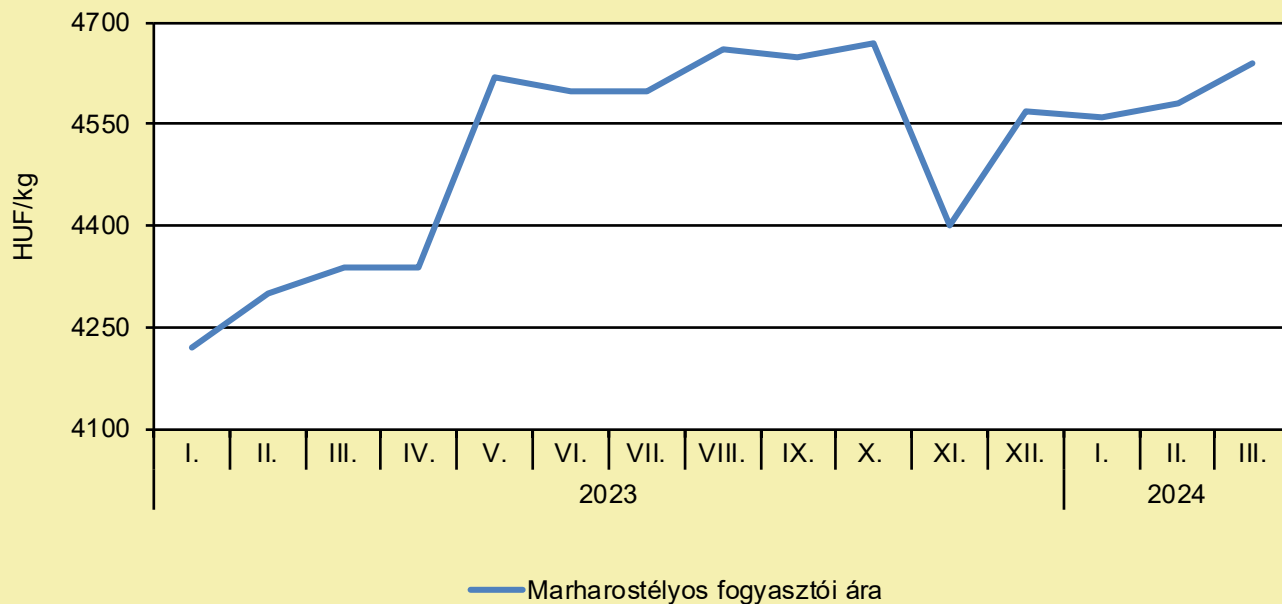
	2023. 15. hét	2024. 14. hét	2024. 15. hét	2024. 15. hét/ 2023. 15. hét (százalék)	2024. 15. hét/ 2024. 14. hét (százalék)
Németország	485,6	448,4	451,1	92,5	100,5
Olaszország	525,8	577,4	581,6	110,3	99,0
Magyarország	182,6	164,4	175,4	64,6	89,9
Hollandia	311,0	226,0	219,0	86,6	97,8
Lengyelország	499,1	502,2	482,8	101,4	100,4
EU	522,3	512,4	510,5	98,6	100,4

Megjegyzés: Az ár a szállítási költséget tartalmazza, az áfát nem.

Forrás: Európai Bizottság

# HÚSMARHA

## A marharostélyos fogyasztói ára Magyarországon (2023–2024)



Forrás: KSH

## A marharostélyos fogyasztói árának változása Magyarországon (HUF/kg)

	2023. március	2024. február	2024. március	2024. március/ 2023. március (százalék)	2024. március/ 2024. február (százalék)
Marharostélyos	4 340	4 580	4 640	106,9	101,3

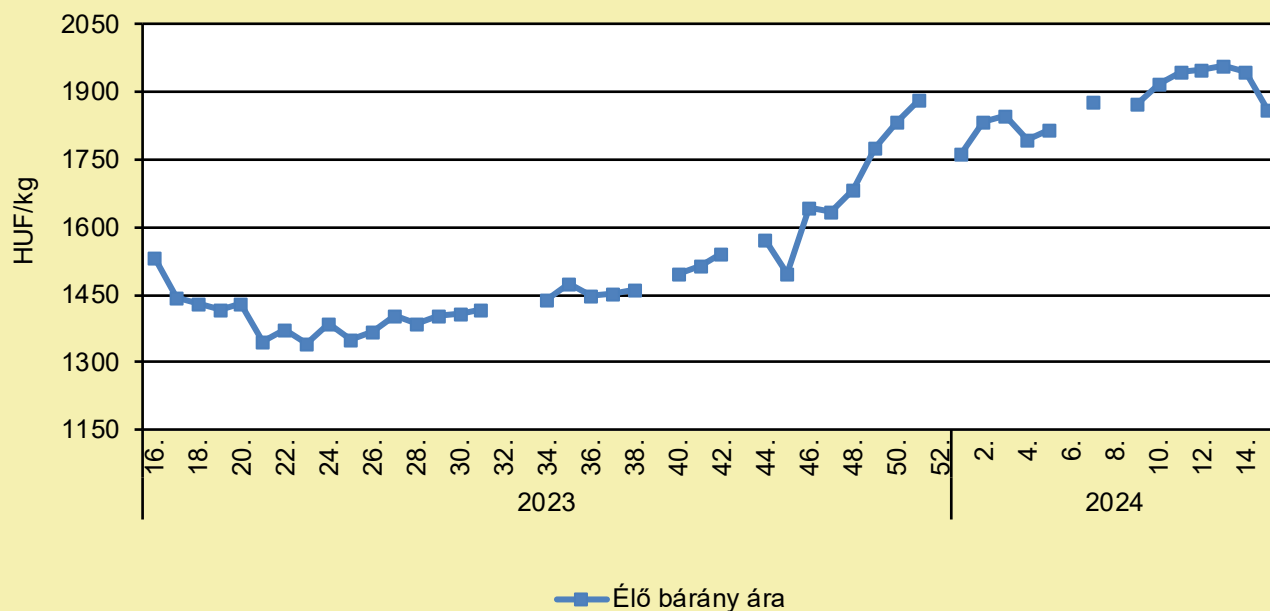
Megjegyzés: Az ár az áfát tartalmazza. A témában a következő friss adatokat a NAK 19. heti Piaci és Árinformációk kiadványában találja.

Forrás: KSH



# JUH ÉS KECSKE

## Az élő bárány termelői ára Magyarországon (2023–2024)



Forrás: AKI PÁIR (a legfrissebb adatokért kattintson a linkre: <https://pair.aki.gov.hu>)

## Az élő bárány termelői árának változása Magyarországon (HUF/kg)

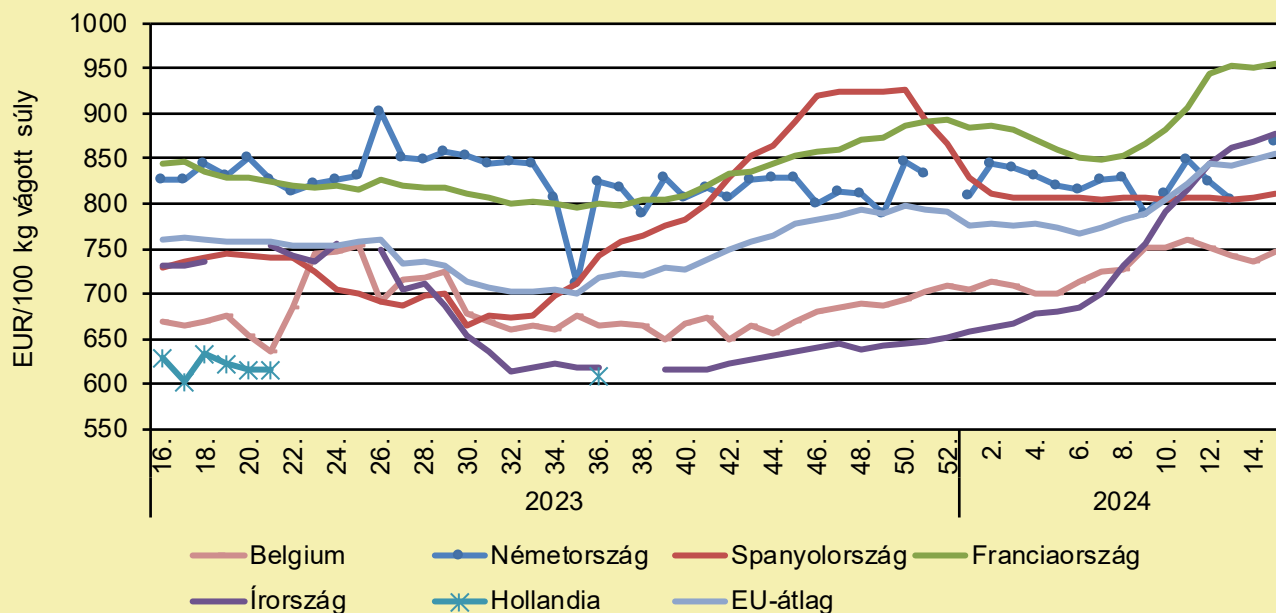
	2023. 15. hét	2024. 14. hét	2024. 15. hét	2024. 15. hét/ 2023. 15. hét (százalék)	2024. 15. hét/ 2024. 14. hét (százalék)
Élő bárány	1 523,0	1 946,3	1 860,3	122,1	95,6

Megjegyzés: A termelői ár az áfát és a szállítási költséget nem tartalmazza.

Forrás: AKI PÁIR (a legfrissebb adatokért kattintson a linkre: <https://pair.aki.gov.hu>)

# JUH ÉS KECSKE

## A nehéz bárány termelői ára Nyugat- és Dél-Európában (2023–2024)



Forrás: Európai Bizottság

## A nehéz bárány termelői árának változása Nyugat- és Dél-Európában (EUR/100 kg vágott súly)

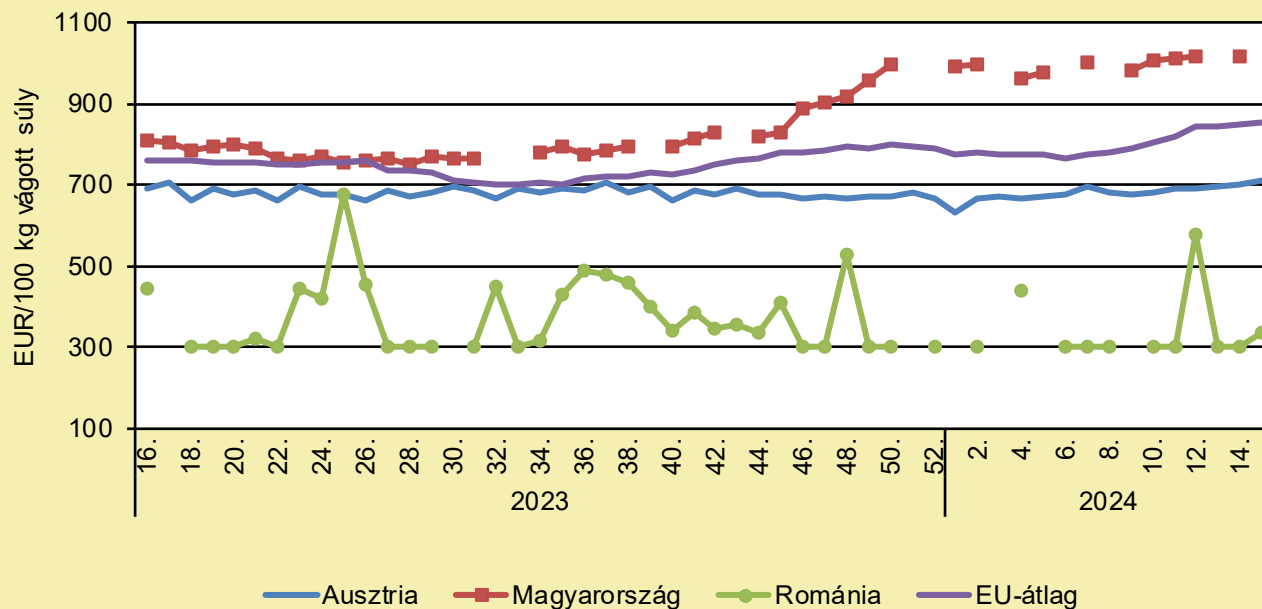
	2023. 15. hét	2024. 14. hét	2024. 15. hét	2024. 15. hét/ 2023. 15. hét (százalék)	2024. 15. hét/ 2024. 14. hét (százalék)
Belgium	670,6	734,8	747,0	111,4	101,7
Németország	828,6	–	869,2	104,9	–
Spanyolország	724,9	807,2	811,9	112,0	100,6
Franciaország	844,0	950,0	956,0	113,3	100,6
Írország	704,7	868,8	877,3	124,5	101,0
Hollandia	606,2	–	–	–	–
EU	752,0	849,3	854,6	113,6	100,6

Megjegyzés: Az ár a szállítási költséget tartalmazza, az áfát nem.

Forrás: Európai Bizottság

# JUH ÉS KECSKE

## A nehéz bárány termelői ára Közép-Európában (2023–2024)



Forrás: Európai Bizottság

## A nehéz bárány termelői ára Közép-Európában (EUR/100 kg vágott súly)

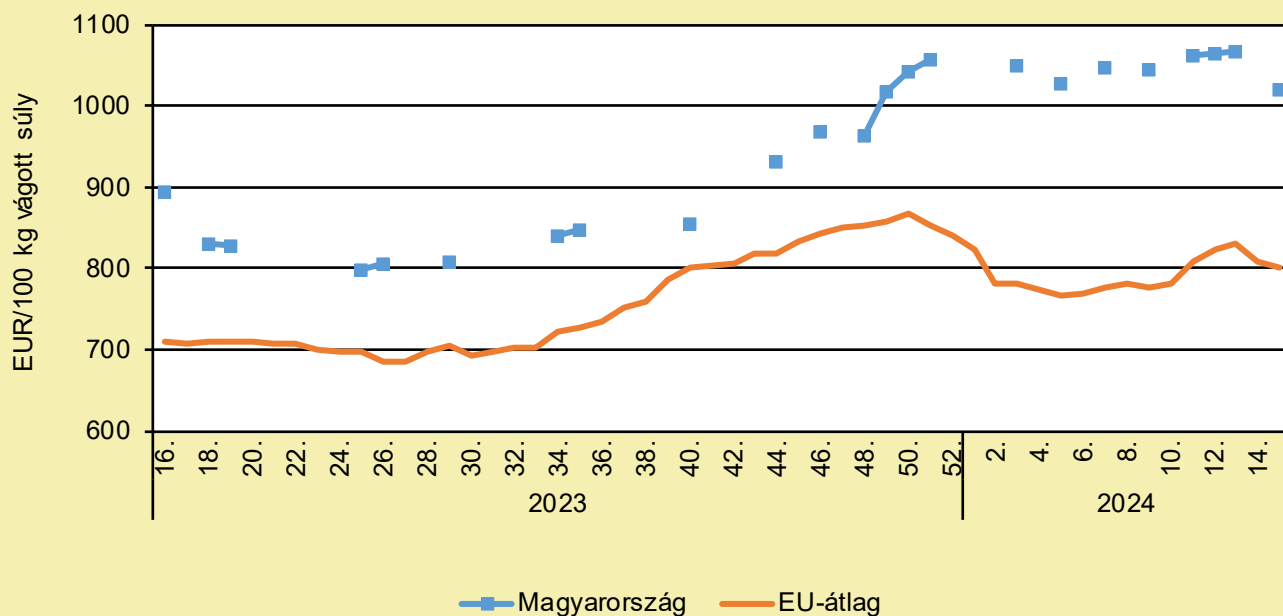
	2023. 15. hét	2024. 14. hét	2024. 15. hét	2024. 15. hét/ 2023. 15. hét (százalék)	2024. 15. hét/ 2024. 14. hét (százalék)
Ausztria	673,0	701,0	708,8	105,3	101,1
Magyarország	825,7	1 015,5	–	–	–
Románia	–	301,8	337,4	–	111,8
EU	752,0	849,4	854,6	113,6	100,6

Megjegyzés: Az ár a szállítási költséget tartalmazza, az áfát nem.

Forrás: Európai Bizottság

# JUH ÉS KECSKE

## A könnyű bárány termelői ára Magyarországon és az EU-ban (2023–2024)



Forrás: Európai Bizottság

## A könnyű bárány termelői árának változása Magyarországon és az EU-ban (EUR/100 kg vágott súly)

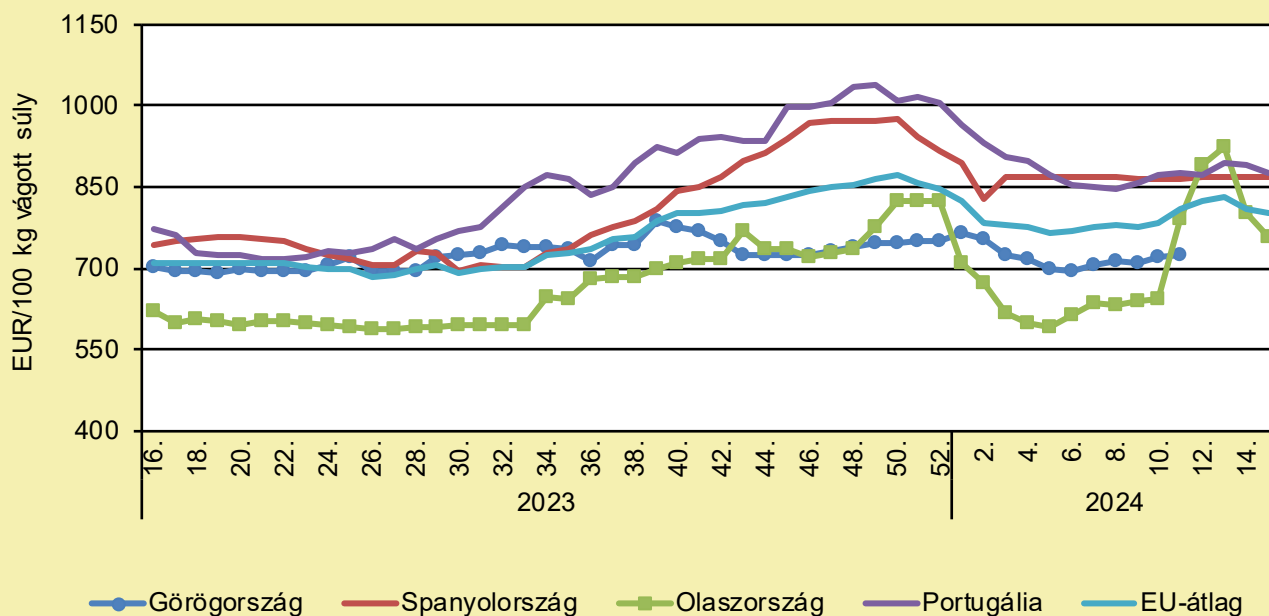
	2023. 15. hét	2024. 14. hét	2024. 15. hét	2024. 15. hét/ 2023. 15. hét (százalék)	2024. 15. hét/ 2024. 14. hét (százalék)
Magyarország	887,0	–	1 019,5	114,9	–
EU	718,9	809,5	802,0	111,6	99,1

Megjegyzés: Az ár a szállítási költséget tartalmazza, az áfát nem.

Forrás: Európai Bizottság

# JUH ÉS KECSKE

## A könnyű bárány termelői ára Nyugat- és Dél-Európában (2023–2024)



Forrás: Európai Bizottság

## A könnyű bárány termelői árának változása Nyugat- és Dél-Európában (EUR/100 kg vágott súly)

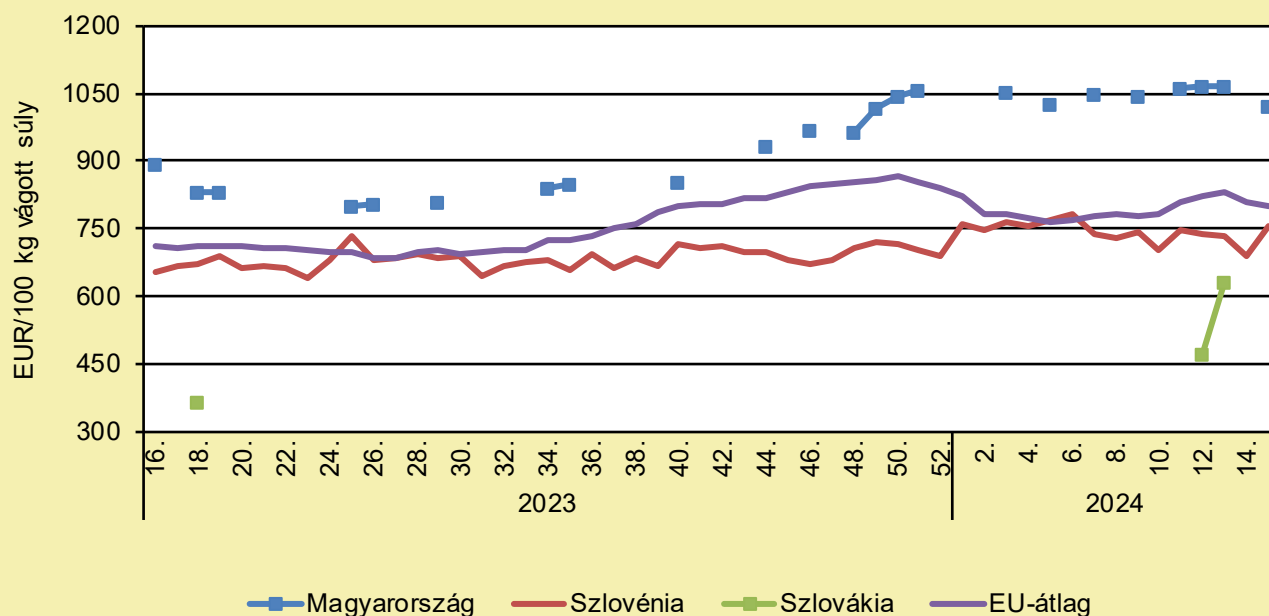
	2023. 15. hét	2024. 14. hét	2024. 15. hét	2024. 15. hét/ 2023. 15. hét (százalék)	2024. 15. hét/ 2024. 14. hét (százalék)
Görögország	727,8	–	–	–	–
Spanyolország	739,1	866,7	866,4	117,2	100,0
Olaszország	619,0	801,0	757,0	122,3	94,5
Portugália	810,9	889,8	875,1	107,9	98,3
EU	718,9	809,5	802,0	111,6	99,1

Megjegyzés: Az ár a szállítási költséget tartalmazza, az áfát nem.

Forrás: Európai Bizottság

# JUH ÉS KECSKE

## A könnyű bárány termelői ára Közép-Európában (2023–2024)



Forrás: Európai Bizottság

## A könnyű bárány termelői árának változása Közép-Európában (EUR/100 kg vágott súly)

	2023. 15. hét	2024. 14. hét	2024. 15. hét	2024. 15. hét/ 2023. 15. hét (százalék)	2024. 15. hét/ 2024. 14. hét (százalék)
Magyarország	887,0	–	1 019,5	114,9	–
Szlovénia	687,5	687,9	753,8	109,6	109,6
Szlovákia	–	–	–	–	–
EU	718,9	809,5	802,0	111,6	99,1

Megjegyzés: Az ár a szállítási költséget tartalmazza, az áfát nem.

Forrás: Európai Bizottság

# TAKARMÁNYIPAR

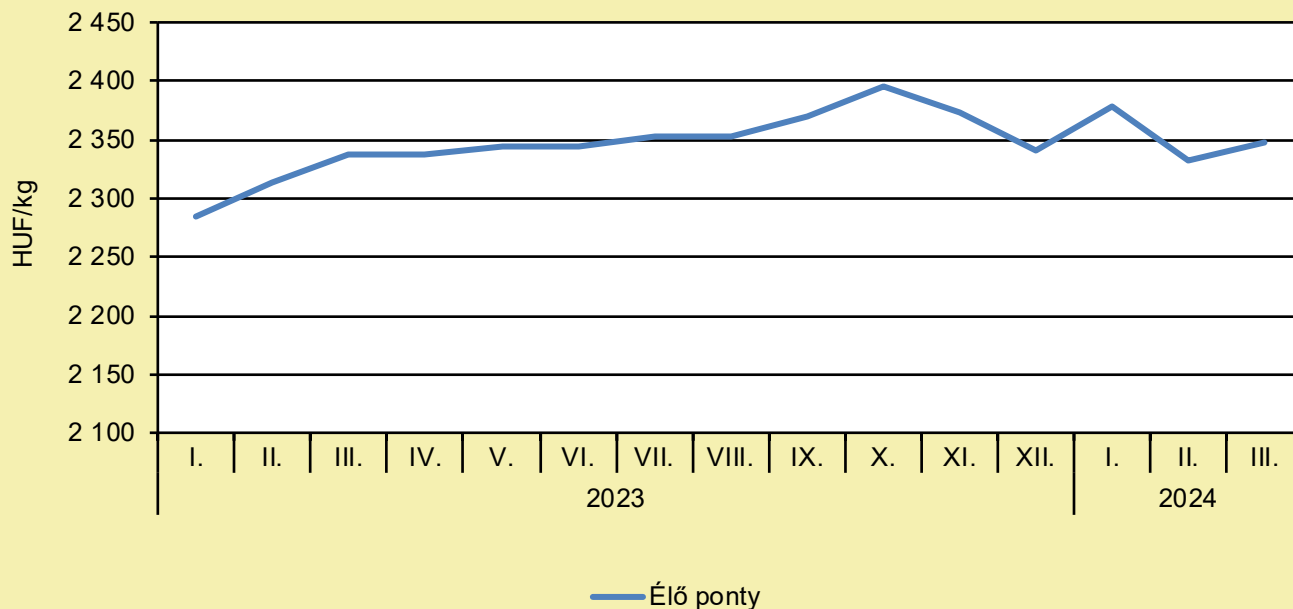
## 2024-BEN IS FOLYTATJA A TERJESZKEDÉST A NAGY MAGYAR TAKARMÁNYGYÁRTÓ

(agronaplo.hu, április 2.)

A 2023/24-es üzleti év első felében az UBM Csoport jelentősen növelte az exporttevékenységből származó árbevételének arányát. Míg az előző üzleti év első felében – azaz a 2022. július 1-től december 31-ig tartó időszakban – 47,5%-ot (58,25 milliárd forintot) tett ki az exportárbevétel a cégcsoport teljes árbevételéből, addig ez az arány a jelenlegi, 2023/24-es üzleti év első hat hónapjában már elérte az 54,3%-ot (az 57,25 milliárdos szintet). A legjelentősebb exportpiacai közé Olaszország, Ausztria, Németország és Románia tartozik, innen származik teljes exportárbevételének négyötöde. A csoport tavaly márciusban mutatta be a 2025/26-os üzleti évig felvázolt növekedési stratégiáját és üzleti tervét, amelynek főbb célkitűzése az évi 1 millió tonnás takarmánygyártási és az évi 2 millió tonnás takarmányalapanyag-kereskedelmi volumen elérése. Ennek érdekében a Magyarországon, Szlovákiában és Romániában összesen 6 takarmánygyárat működtető vállalat további akvizíciók és zöldmezős beruházások révén folytatja kelet-közép-európai terjeszkedését. Működési vertikumának további szélesítése érdekében a tavaly december 31-én zárult fél évben az állattartás szegmensbe is belépett az élőállat-tenyésztéssel és annak integrációjával foglalkozó Mangal Ilona Sertéshizlalda Kft. tulajdonrészének megvásárlásával. A cégcsoport 2026-ig megépíti Európa legmodernebb és legfenntarthatóbb sertéstelepét, és a tervek szerint éves szinten 500 ezer hízósertést bocsát majd ki. Új kereskedelmi irodák nyitásával tovább bővíti kontinentális kereskedelmi tevékenységét, így két éven belül valamennyi piacot képes lesz kiszolgálni hazánk nagyjából kétezer kilométeres körzetében. E célból megalapították legújabb kereskedelmi irodájukat Olaszországban: az UBM Italy S.r.l. a tervek szerint a 2024/2025-ös üzleti évben már 100-150 ezer tonna takarmánygyártáshoz szükséges kukoricával, búzával, szójababbal, árpával, továbbá napraforgó-, repce- és szójadarával kereskedik majd Olaszországban.

# HALÁSZAT

## Az élő ponty fogyasztói átlagárának alakulása Magyarországon



Forrás: AKI

## Néhány haltermék fogyasztói átlagárának alakulása Magyarországon (HUF/kg)

	2023. március	2024. február	2024. március	2024. március/ 2023. március (százalék)	2024. március/ 2024. február (százalék)
Élő ponty	2 338	2 332	2 348	100,4	100,7
Pontyszelet	3 868	4 008	3 980	102,9	99,3
Bőrös afrikai harcsafilé	4 466	4 587	4 497	100,7	98,0
Busatörzs	2 328	2 202	2 111	90,7	95,9
Busaszelet	2 409	2 422	2 401	99,7	99,1
Lazacfilé	8 716	8 557	8 657	99,3	101,2

Megjegyzés: A témában a következő friss adatokat a NAK 17. heti Piaci és Árinformációk kiadványában találja.

Forrás: AKI



# HALÁSZAT

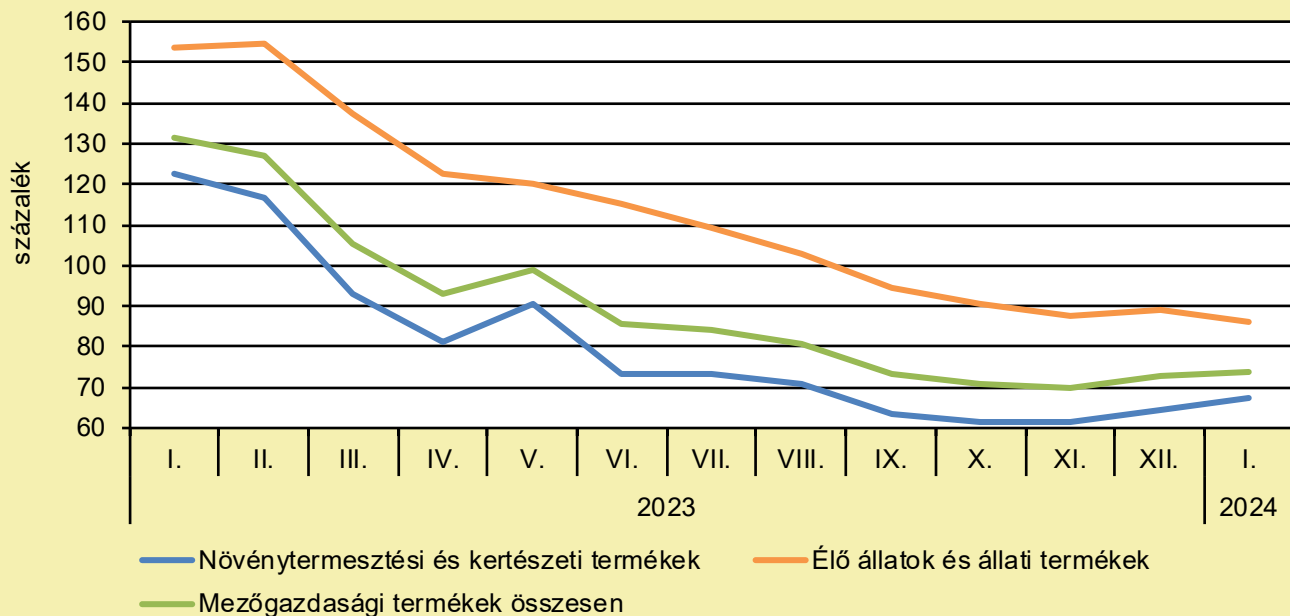
## A TISZÁN KÍSÉRLETI JELLEGGEL ELKEZDŐDÖTT A BUSAHALÁSZAT

(agroinform.hu, április 12.)

Az ökológiai célú halászatot a Horgász Egyesületek Csongrád Megyei Szövetsége (HECSMSZ) alkalmazásában álló, halászati végzettséggel és munkakörrel rendelkező munkatárs végzi állandó halóri felügyelet mellett – áll a szervezet közleményében. A folyóvízi busahalászat a tervek szerint április végéig fog tartani, azonban, ha a busafogás mennyisége, valamint az őshonos halfajok gyakori jelenléte (melyek azonnal visszaengedésre kerülnek) indokolja, az ökológiai halászat felfüggesztésre kerül. Oláh Szabolcs, a HECSMSZ ügyvezető elnöke elmondta: komoly előkészítés és engedélyeztetési folyamat előzte meg azt, hogy a halfogó eszközöket működésbe tudták állítani a Tiszán. „A halászati hatóság pozitívan bírálta el a kérelmünket, és most a vízállás is lehetővé tette a varsák kihelyezését. Kísérleti jelleggel zajlik a halászat, kíváncsian várjuk, milyen eredménye lesz” – nyilatkozta. Elmondta továbbá, hogy igyekeztek olyan helyekre kihelyezni a busafogókat, amelyekkel a parti horgászokat nem zavarják. Mindenkit arra kért, hogy a varsákhoz ne nyúljanak.

# AGRÁRÁGAZAT ÁLTALÁBAN

A mezőgazdasági termelői árak alakulása  
(előző év azonos időszaka = 100 százalék)



Megjegyzés: A témában a következő friss adatokat a NAK 18. heti Piaci és Árinformációk kiadványában találja.  
Forrás: KSH-adatok alapján AKI-szerkesztés

## IDÉN IS HIRDET HUNGARIKUM-PÁLYÁZATOKAT AZ AGRÁRMINISZTERIUM

(kormany.hu, április 15.)

Az idén 445 millió forint értékben hirdet hungarikum-pályázatokat az agrártárca – mondta V. Németh Zsolt magyar életmód és nemzeti értékeink védelméért felelős miniszterelnöki biztos sajtótájékoztatóján Budapesten. „A forrás célja, hogy támogassuk a hungarikumok és nemzeti értékek gyűjtését, népszerűsítését, megismertetését, megőrzését, gondozását” – mondta a miniszterelnöki biztos, kiemelve: hazai és külföldi pályázók egyaránt jelentkezhetnek a felhívásokra. Három célterületre pályázhatnak a jogosultak. Az első keretösszege 300 millió forint, ebben elektronikus és nyomtatott kiadványok, fényképsorozatok, filmek készítésére, új honlap létrehozására, meglévő honlap fenntartására és fejlesztésére, rendezvények megvalósítására nyerhető el támogatás. A második célterületen 130 millió forint áll rendelkezésre, pályázónként egy- és hárommillió forint közötti támogatás nyerhető felső tagozatos és középiskolás diákoknak szóló vetélkedők szervezésére „az identitástudatuk megerősítése és a hagyományörzés ápolása érdekében”. Ugyanezen a célterületen az Agrárminisztérium által létrehozott értéknylvántartó felületen a nemzeti értékek adatainak, dokumentumainak feltöltésére, külföldi nemzetrészteljesítő koordinációs tevékenységre 200 ezertől 2 millió forintig terjedő összeget nyerhetnek el az önkormányzatok és a külföldi nemzetrészteljesítő értéktárat működtető szervezetek. A pályázat harmadik pilléréként ismét meghirdetik a „Hagyomány a divatban – viselet másként” elnevezésű felhívást is – mondta V. Németh Zsolt. Az érdeklődők mindhárom célterületnél április 16-án déltől regisztrálhatnak a pályázati felületen, a jelentkezések véglegesítésére pedig május 6-án reggel 8 órától nyílik lehetőség. A pályázati felület [ide kattintva](#) érhető el.

# AGRÁRGAZAT ÁLTALÁBAN

## MÁTÓL NAGYOBB BIZTONSÁGBAN A TERMÉS – ELINDULT AZ ORSZÁGOS JÉGKÁRMÉRSÉKLŐ RENDSZER

(agroinform.hu, április 15.)

A Nemzeti Agrárgazdasági Kamara (NAK) április 15-én beüzemelte az Országos Jégkarmérséklő Rendszert (JÉGER), amely ezzel megkezdte hetedik védekezési szezonját. Az ország 986 pontjáról ezüstjodidot a felhőkbe juttató rendszer minden évben több milliárd forint kárt előz meg a mezőgazdaságban, emellett lakossági, ipari, állami létesítményeket, ingatlanokat és ingóságokat is véd. A rendszer riasztási időszaka 2024. szeptember 30-ig tart. A jégesők előfordulásának valószínűsége nem zárható ki teljesen, azt viszont garantálni lehet, hogy a lehulló jégszemcsék mérete kisebb lesz annál, mint amelyek a rendszer használata nélkül hullanának le. A generátorokat 2023-ban – az április 15-e és szeptember 30-a közti védekezési szezonban – 96 napon kellett bekapcsolni, összesen 176 639 üzemórára. Az eredmények pedig beszédesek: a gazdálkodók 2023-ban csak 30 678 hektárra jelentettek be jégkárt, míg 2017-ben, az utolsó évben, amikor még nem működött az országos rendszer, jóval több mint kétszer ekkora területre, 72 ezer hektárra. A rendszer évről évre bizonyítja létjogosultságát, ebben nagy szerepe van a generátorkezelőknek, akik nap mint nap készenlétben állnak, és gyorsan reagálnak a riasztásokra. A NAK által kiépített rendszernek az idei immár a hetedik üzemelési éve, működtetéséhez a kormány – az Agrárkarenyhítési Alap védelme érdekében – a költségvetésből évi legfeljebb 2 milliárd külön forrást biztosít. Számítások szerint a rendszerre fordított 1 forint mintegy 33 forint éves termelési értéket óv meg, éves szinten ez 66 milliárd forint megmentett termelési értéket jelent.

# ÉLELMISZERIPAR ÁLTALÁBAN

## ÉLELMISZER-VÁLLALKOZÁSOK ÖNELLENŐRZÉSE – FONTOS VÁLTOZÁSOK LÉPNEK ÉLETBE

(agroinform.hu/Nébih, április 6.)

Az élelmiszer-vállalkozásokat rendelet kötelezi az önellenőrzésre. A jogszabály tavaly év végi módosítása fontos változásokat hozott a közép- és nagyvállalkozások számára, a követelmények május 1-től lépnek életbe. Az önellenőrzés a vállalkozások működésére és tevékenységére vonatkozóan kidolgozott követelmények teljesítésének ellenőrzését jelenti, melyet az adott vállalkozás saját maga végez el. A kontroll során az érintetteknek olyan dokumentációs rendszert kell alkalmazniuk, amely biztosítja az utólagos ellenőrizhetőséget. További jelentős változás, hogy az elektronikus rendszerhez az élelmiszerlánc-felügyeleti hatóság számára olyan hozzáférést kell biztosítani, melyen keresztül a teljes önellenőrzési tevékenység átláthatóvá válik. A változásokkal kapcsolatos információk [itt érhetők el](#).

## KEMÉNYEBB HATÓSÁGI FELLÉPÉSSSEL VÉDI A KORMÁNY A MAGYAR ÉLELMISZERIPART

(vg.hu, április 14.)

Az évtized végére elérendő cél, hogy a magyar élelmiszeripar termelékenysége az európai mezőny első felébe kerüljön – szögezi le a kormány versenyképességi stratégiája, amelyet a Nemzetgazdasági Minisztérium (NGM) dolgozott ki. A stratégiában megfogalmazott, az élelmiszeriparra vonatkozó vízió szerint a kormány garantálja az ország ellátásbiztonságát, ennek eléréséhez pedig a kereskedelempolitikai eszközök mellett az iparág hozzájárulása is jelentős. A járműipar után az élelmiszeripar a második legnagyobb foglalkoztató az iparban, de nem önmagában, hanem a számára alapanyagot termelő mezőgazdasággal együtt kell fejleszteni. Stratégiai fontosságú feladatként jelöli meg a kormány az élelmiszeripar szereplői számára a belföldi piac visszaszerzését, hozzátéve, hogy ennek segítése évek óta kormányzati cél. Az ágazatban működő cégek számának csökkenésére, a koncentráció erősödésére utal, hogy a kabinet szerint az iparági eredményességet „jelentősen tudja fokozni a méretgazdaságosságban lévő lehetőségek kiaknázása”. A stratégia hangsúlyt helyez arra az agrárkormányzat által is megfogalmazott célra, hogy a növényi termékeket nagyobb arányban dolgozzák fel Magyarországon, és a magasabb feldolgozottsági fokot elérve kerüljenek akár a hazai, akár az exportpiacra is. Külön hangsúlyt kap ugyanis az élelmiszeripar hagyományos termékei mellett a növényi alapú termékek fejlesztése és értékesítése. Ezzel talán – bár nevén nem nevezve – a stratégia számol a vegetáriánus, illetve vegán életmódot követők számának bővülésével is. Kiemelten kezeli a hazai vállalatok védelmét, „soft protekcionizmust” kilátásba helyezve. A hazai cégek védelmének egyik eszközeként a leírtak szerint a magyar beszállítók a hazai kiskereskedelemben jelenleg meglévő helyzetének javítása jöhet szóba elsőként, amelyet szabályozási és gazdaságpolitikai intézkedések révén lehet elérni. A kormány által elfogadott tervek alapján erősebb fellépésre számíthatunk a NAV, a Nébih és a GVH részéről, ami a piaci folyamatok átláthatóságának és tisztaságának erősítését szolgálja. Ezen felül a stratégia az exportösztönzés keretein belül célzott, exporthoz és külföldi terjeszkedéshez kötött állami támogatást, illetve a magyar vállalatok részére a külföldi piacra lépés támogatását is kilátásba helyezi.

# ÉLELMISZERIPAR ÁLTALÁBAN

## ÚJABB SZABÁLYOZÁS: KÖRNYEZETTERHELÉST MUTATÓ JELÖLÉSI RENDSZERT VEZETNÉNEK BE AZ ÉLELMISZEREKRE

(agroinform.hu/MTI, április 13.)

A Gazdasági Versenyhivatal (GVH) vezető közigazdásza szerint nagyban segítené a vásárlást, ha környezetterhelést mutató jelölési rendszert kapnának az élelmiszerek. Jelenleg a csomagoláson szinte kizárólag csak a származási hely, valamint a csomagolás újrahasznosíthatósága olvasható, az előállítás módja, illetve egyéb fontosnak tartott mutatók többségében hiányoznak – tette hozzá a szakember. Szöllősi Réka élelmiszer-politikai elemző és fenntarthatósági tanácsadó kiemelte, hogy a szállítás és a csomagolás alig 10–10 százalékát teszik ki a környezetterhelésnek. Önmagában a szén-dioxid-kibocsátás sem egy meghatározó szempont, hiszen legalább ugyanennyire fontos, hogy egy termék előállításához mekkora területre van szükség. Elmondható tehát, hogy legalább egy tucat körülményt kellene figyelembe venni, és bár az élelmiszerek környezetterhelését vizsgáló tudományok gyorsan fejlődnek, jelölésükre ma még mindig nincsen egységes nemzetközi szabvány. A kidolgozásuk pedig versenyjogi kérdéseket is felvet – tette hozzá a szakértő. A GVH januárban közzétett piacelemzése alapján a fenntarthatósági marketing rendezetlen, a környezetbarát állítások mögött a legtöbb esetben egyáltalán nincsen azonosítható szempontrendszer. Ez jelentős mértékben befolyásolja a vásárlói döntéseket.

# ÉLELMISZER-KERESKEDELEM

## AZ EURÓPAI PARLAMENT ÚJ SZABÁLYOKAT FOGADOTT EL EGYES ÉLELMISZEREKNÉL A FOGYASZTÓK TÁJÉKOZTATÁSÁRA

(trademagazin.hu, április 11.)

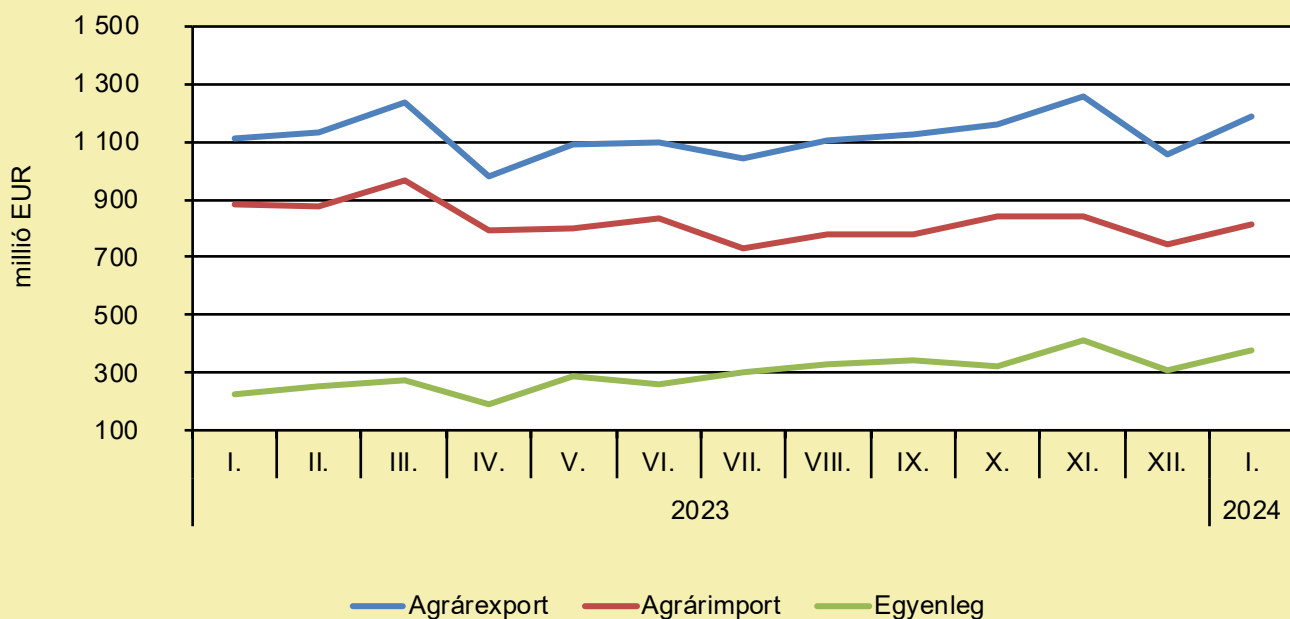
Az irányelvek felülvizsgálatának célja az volt, hogy a fogyasztók tájékozottabb és egészségesebb döntéseket hozhassanak olyan termékekről, mint a méz, a gyümölcsle, a lekvár és a dzsem. Az előzetes politikai megállapodás szerint jóváhagyott szabályok előírják, hogy a méz származási országa világosan látható legyen a címkén, ezzel főként a nem uniós országokból származó hamisított méz behozatala ellen szándékoztak fellépni. A szabályozás rendelkezik arról is, hogy kialakítsák az uniós méz nyomon követhetőségének rendszerét. Az új szabályok rendelkeznek a gyümölcslevek cukortartalmának egyértelműbb címkézéséről, és új előírásokat vezetnek be a lekvárokból és dzsemekben található gyümölcsökre is. A jogszabályt a tagállami kormányokból álló Tanácsnak is el kell fogadnia. Az uniós országoknak a hatálybalépést követően két évvel kell alkalmazniuk az új szabályokat.

## ÉLELMISZER-KÜLKERESKEDELEM

(KSH-adatok alapján AKI-szerkesztés, április)

A mezőgazdasági és élelmiszeripari termékek exportértéke 7,2 százalékkal bővült, importértéke 8,2 százalékkal csökkent, az egyenleg pedig 66,4 százalékkal volt több 2024 januárjában az előző év azonos időszakához képest. A mezőgazdasági és élelmiszeripari termékek kivitelének értéke 1190 millió eurót, behozatalának értéke 810 millió eurót tett ki, az agrár-külkereskedelem aktívuma 379 millió euró volt 2024 első hónapjában, azaz 151 millió euróval több, mint egy évvel korábban.

### Az agrár-külkereskedelem havonkénti alakulása



Megjegyzés: A témában a következő friss adatokat a NAK 18. heti Piaci és Árinformációk kiadványában találja.

Forrás: KSH-adatok alapján AKI-szerkesztés

Felelős kiadó:



NEMZETI  
AGRÁRGAZDASÁGI  
KAMARA

Nemzeti Agrárgazdasági Kamara  
H-1115 Budapest, Bartók Béla út 105–113.  
Telefon: +36 80 900 365 (zöld szám)  
[www.nak.hu](http://www.nak.hu)  
[piac@nak.hu](mailto:piac@nak.hu)

A kiadványt összeállítja és szerkeszti:



Agrárközgazdasági Intézet  
H-1093 Budapest, Zsil utca 3–5.  
Telefon: (+36 1) 217-1011  
[www.aki.gov.hu](http://www.aki.gov.hu)  
[aki@aki.gov.hu](mailto:aki@aki.gov.hu)