

2024/18. HÉT

NAK PIACI ÉS ÁRINFORMÁCIÓK

A NEMZETI AGRÁRGAZDASÁGI KAMARA PIACFIGYELŐ HÍRSZOLGÁLATA

Állattenyésztés



NEMZETI
AGRÁRGAZDASÁGI
KAMARA



Agrárközgazdasági
Intézet

KÖSZÖNTŐ



Tisztelt Tagunk!

A [Nemzeti Agrárgazdasági Kamara](#) (NAK) legfontosabb feladata, hogy hasznos és értékteremtő szolgáltatásokkal segítse tagjait. Ezek egyike piacfigyelő hírszolgálatunk, a NAK Piaci és Árinformációk.

Heti rendszerességgel frissülő összeállításunk célja, hogy hozzájáruljunk tagjaink magas színvonalú, naprakész informáltságához és ezen keresztül megalapozott üzleti döntéseihez. Kiadványunkban ágazatonként rendszerezve nyújtjuk át Önnek az adott hétre vonatkozó legfrissebb piaci és szakmai információkat – külön a növénytermesztési és az állattenyésztési szektorra.

Felhívom figyelmét, hogy a korábban megjelent összeállítások is folyamatosan elérhetők a NAK honlapján található [archívumban](#).

Őszintén remélem, hogy kiadványunkkal hasznos segítséget tudunk Önnek nyújtani munkájához, vállalkozása sikerességéhez. Visszajelzéseit, javaslatait szívesen fogadjuk a piac@nak.hu e-mail címre.

Üdvözlettel:
Györfy Balázs

TARTALOMJEGYZÉK

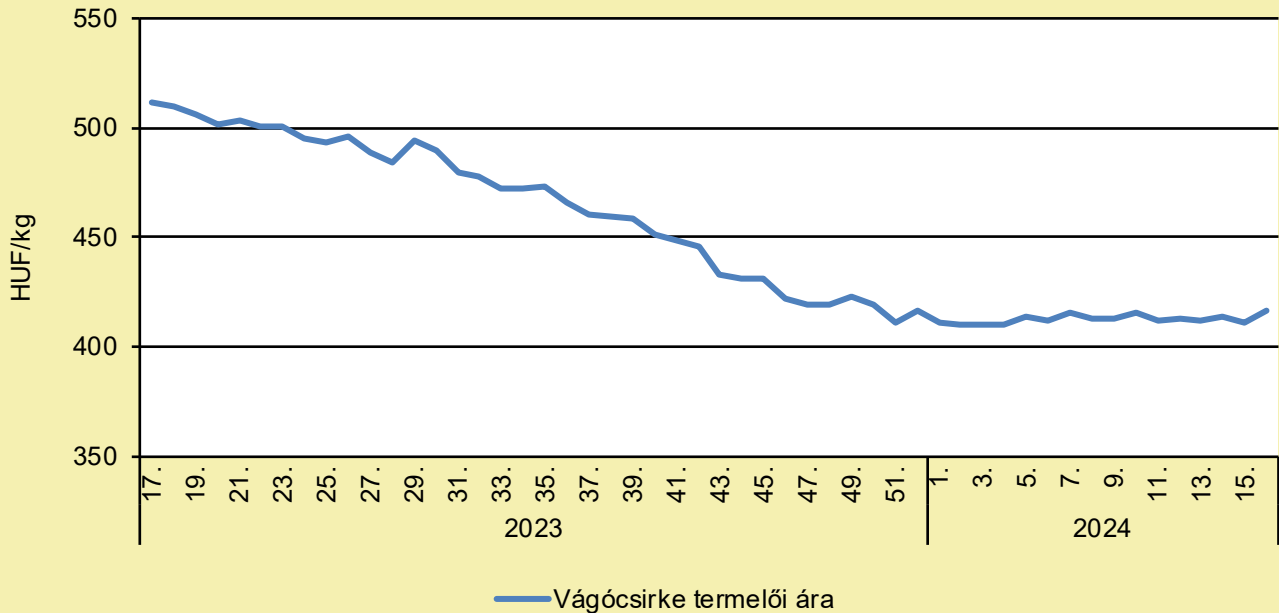
RÖVIDÍTÉSEK JEGYZÉKE	4
BROJLER	5
PULYKA	11
EGYÉB SZÁRNYAS	13
TOJÁS	14
SERTÉS	19
TEJELŐ TEHÉN	26
HÚSMARHA	33
JUH ÉS KECSKE	41
TAKARMÁNYIPAR	47
HALÁSZAT	48
AGRÁRÁGAZAT ÁLTALÁBAN	50
ÉLELMISZERIPAR ÁLTALÁBAN	52
ÉLELMISZER-KERESKEDELEM	53

RÖVIDÍTÉSEK JEGYZÉKE

AKI	Agrárközgazdasági Intézet
AKI PÁIR	Agrárközgazdasági Intézet Piaci Árinformációs Rendszer
EU	European Union (<i>Európai Unió</i>)
AM	Agrárminisztérium
KSH	Központi Statisztikai Hivatal
MNB	Magyar Nemzeti Bank
MTI	Magyar Távirati Iroda
USDA	United States Department of Agriculture (<i>az Amerikai Egyesült Államok Mezőgazdasági Minisztériuma</i>)

BROJLER

A vágócsirke termelői ára Magyarországon (2023–2024)



Forrás: AKI PÁIR (a legfrissebb adatokért kattintson a linkre: <https://pair.aki.gov.hu>)

A vágócsirke termelői árának változása Magyarországon (HUF/kg)

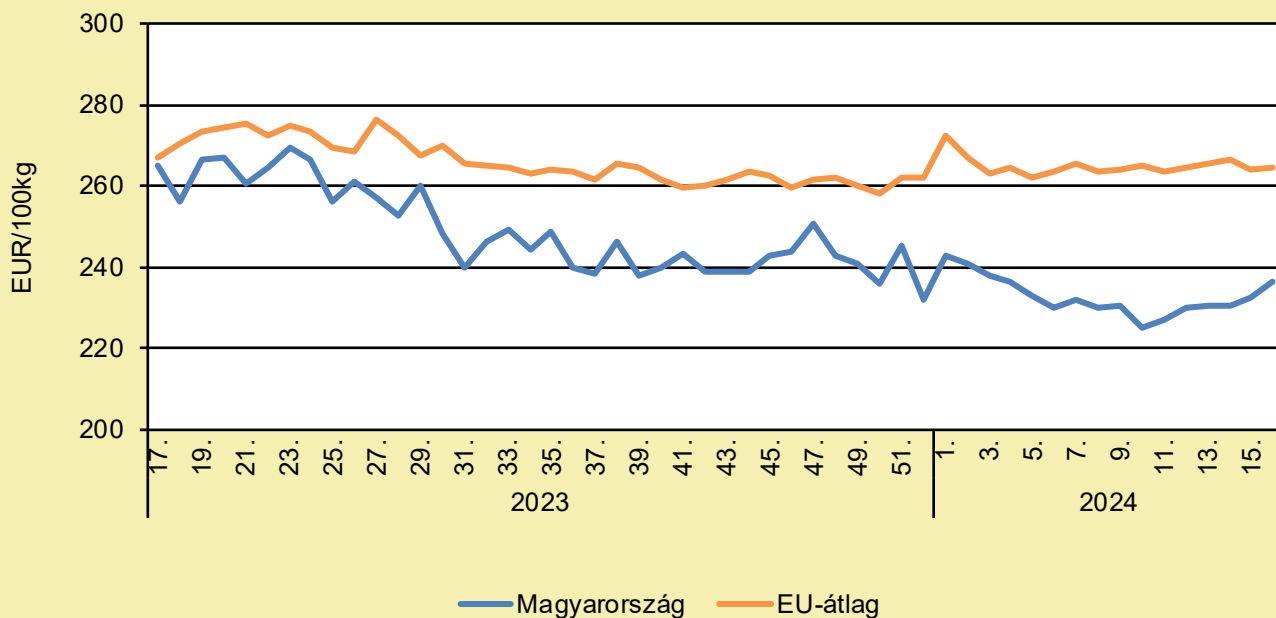
	2023. 16. hét	2024. 15. hét	2024. 16. hét	2024. 16. hét/ 2023. 16. hét (százalék)	2024. 16. hét/ 2024. 15. hét (százalék)
Vágócsirke	511,4	411,0	416,1	81,4	101,3

Megjegyzés: Az élősúlyos termelői ár az áfát és a szállítási költséget nem tartalmazza.

Forrás: AKI PÁIR (a legfrissebb adatokért kattintson a linkre: <https://pair.aki.gov.hu>)

BROJLER

Az egész csirke (65 százalékos) feldolgozói értékesítési ára Magyarországon és az EU-ban (2023–2024)



Forrás: AKI PÁIR (a legfrissebb adatokért kattintson a linkre: <https://pair.aki.gov.hu>)

Az egész csirke (65 százalékos) feldolgozói értékesítési árának változása Magyarországon és az EU-ban (EUR/100 kg)

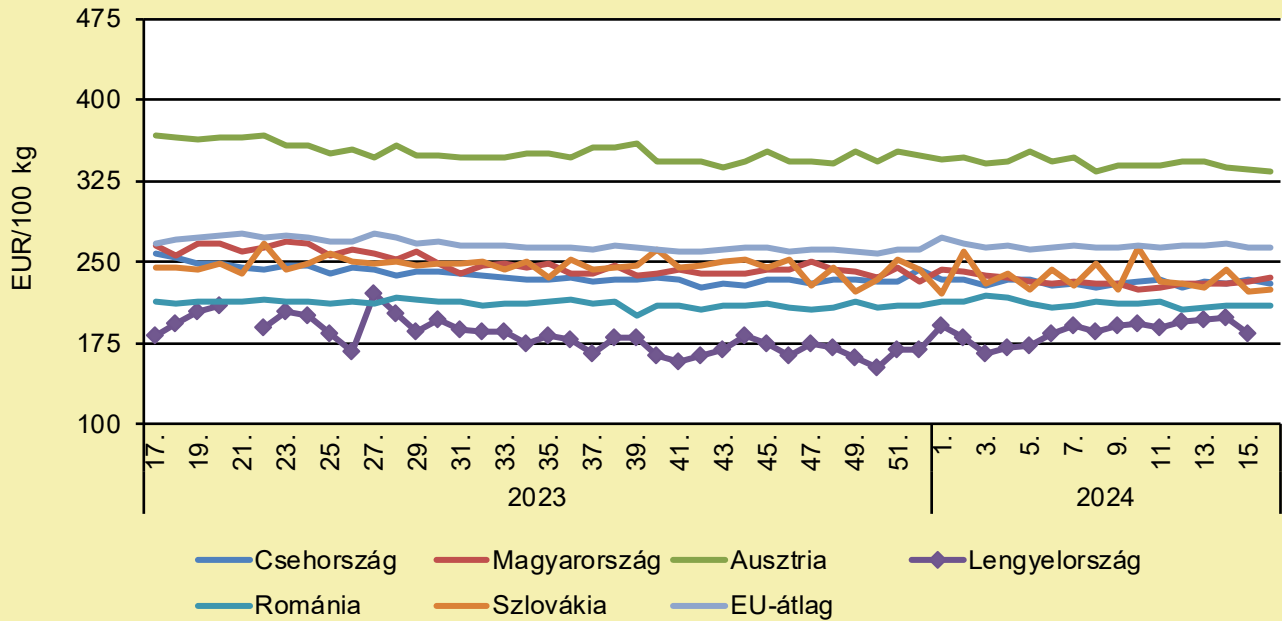
	2023. 16. hét	2024. 15. hét	2024. 16. hét	2024. 16. hét/ 2023. 16. hét (százalék)	2024. 16. hét/ 2024. 15. hét (százalék)
Magyarország	267,1	232,5	236,5	88,5	101,7
EU	275,3	264,2	264,4	96,0	100,1

Megjegyzés: Az ár az áfát nem tartalmazza.

Forrás: AKI PÁIR (a legfrissebb adatokért kattintson a linkre: <https://pair.aki.gov.hu>)

BROJLER

Az egész csirke (65 százalékos) feldolgozói értékesítési ára Közép-Európában (2023–2024)



Forrás: Európai Bizottság

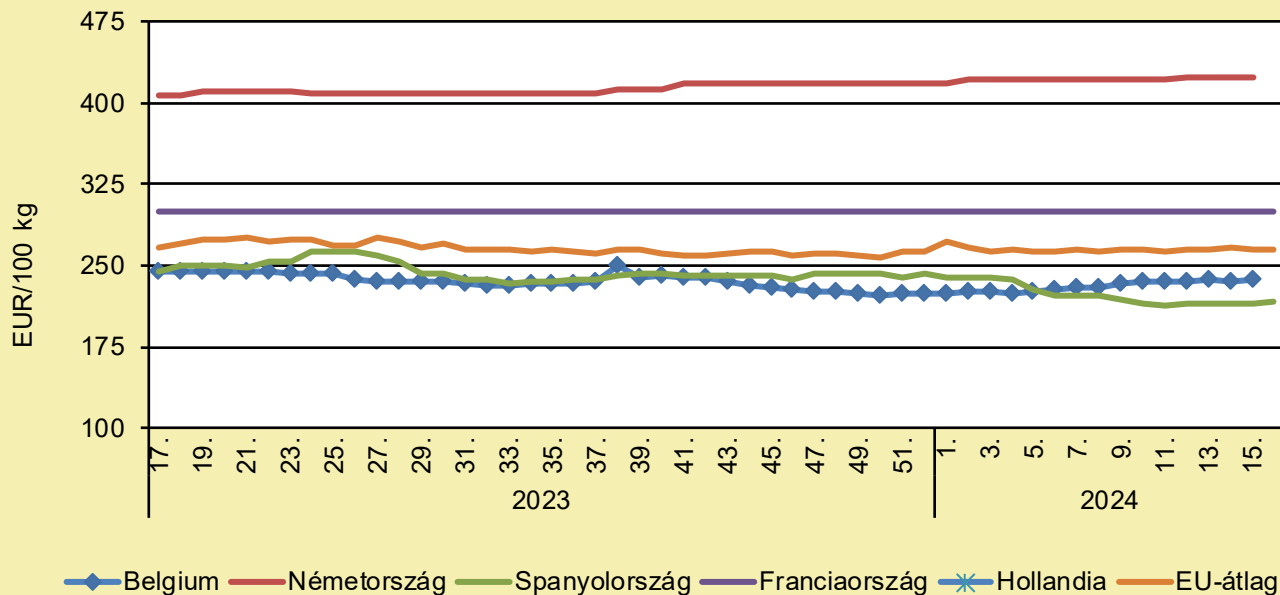
Az egész csirke (65 százalékos) feldolgozói értékesítési árának változása Közép-Európában (EUR/100 kg)

	2023. 16. hét	2024. 15. hét	2024. 16. hét	2024. 16. hét/ 2023. 16. hét (százalék)	2024. 16. hét/ 2024. 15. hét (százalék)
Csehország	255,8	234,4	229,9	89,9	98,1
Magyarország	267,1	232,5	236,5	88,5	101,7
Ausztria	371,7	335,7	333,5	89,7	99,3
Lengyelország	187,2	184,5	–	–	–
Románia	216,1	210,8	210,0	97,2	99,6
Szlovákia	252,4	223,0	223,9	88,7	100,4
EU	275,3	264,2	264,4	96,0	100,1

Megjegyzés: Az ár az áfát nem tartalmazza.
Forrás: Európai Bizottság

BROJLER

Az egész csirke (65 százalékos) feldolgozói értékesítési ára Nyugat- és Dél-Európában (2023–2024)



Forrás: Európai Bizottság

Az egész csirke (65 százalékos) feldolgozói értékesítési árának változása Nyugat- és Dél-Európában (EUR/100 kg)

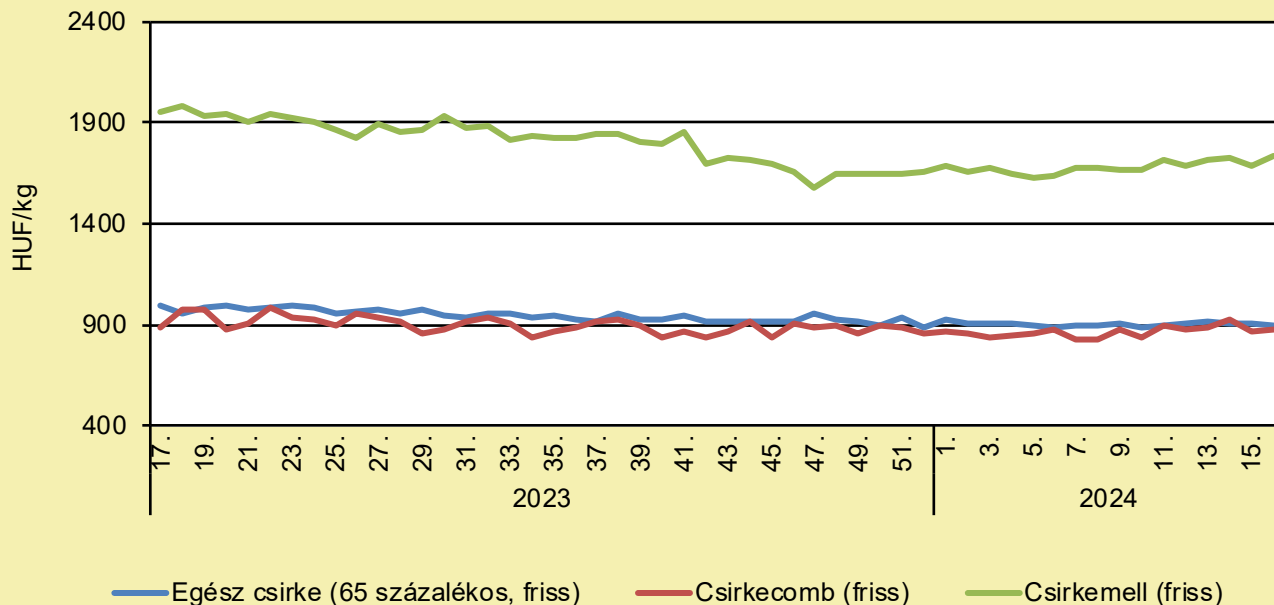
	2023. 16. hét	2024. 15. hét	2024. 16. hét	2024. 16. hét/ 2023. 16. hét (százalék)	2024. 16. hét/ 2024. 15. hét (százalék)
Belgium	244,6	237,4	–	–	–
Németország	407,0	424,0	–	–	–
Spanyolország	244,6	215,7	217,4	88,9	100,8
Franciaország	300,0	300,0	300,0	100,0	100,0
Hollandia	–	–	–	–	–
EU	275,3	264,2	264,4	96,0	100,1

Megjegyzés: Az ár az áfát nem tartalmazza.

Forrás: Európai Bizottság

BROJLER

A csirkehúsok feldolgozó értékesítési ára Magyarországon (2023–2024)



Forrás: AKI PÁIR (a legfrissebb adatokért kattintson a linkre: <https://pair.aki.gov.hu>)

A csirkehúsok feldolgozó értékesítési árának változása Magyarországon (HUF/kg)

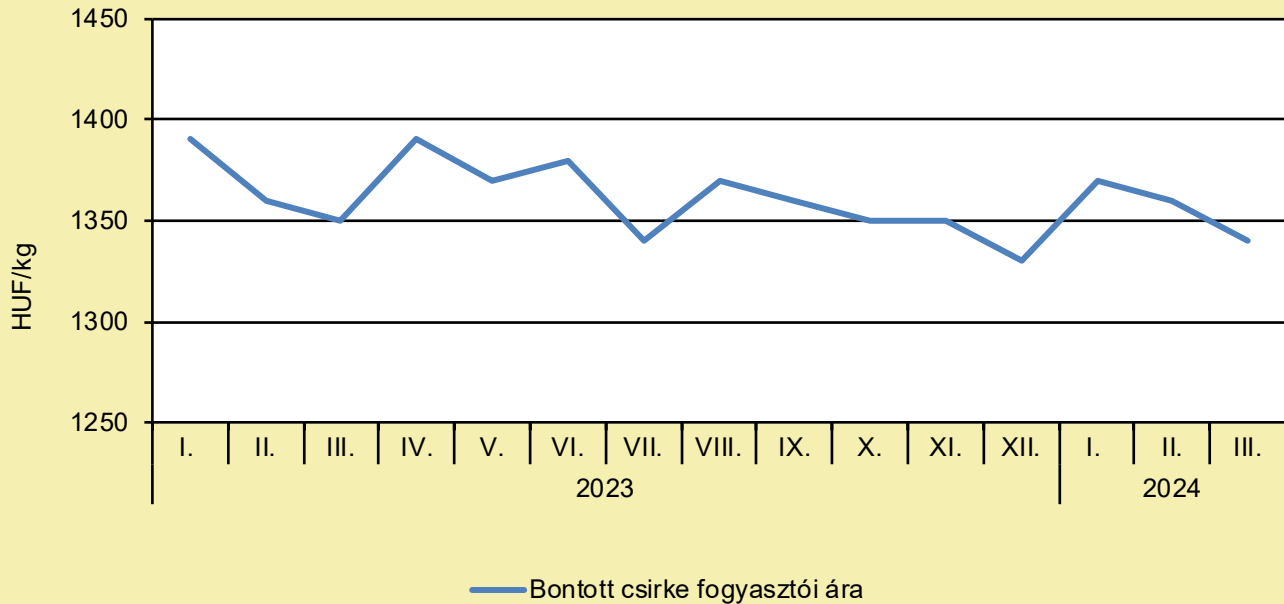
	2023. 16. hét	2024. 15. hét	2024. 16. hét	2024. 16. hét/ 2023. 16. hét (százalék)	2024. 16. hét/ 2024. 15. hét (százalék)
Egész csirke (65 százalékos, friss)	1 001,9	907,3	897,1	89,5	98,9
Csirkecomb (friss)	911,8	865,7	880,0	96,5	101,6
Csirkemell (friss)	1 984,0	1 688,0	1 734,8	87,4	102,8

Megjegyzés: Az ár az áfát nem tartalmazza.

Forrás: AKI PÁIR (a legfrissebb adatokért kattintson a linkre: <https://pair.aki.gov.hu>)

BROJLER

A bontott csirke fogyasztói ára Magyarországon (2023–2024)



Forrás: KSH

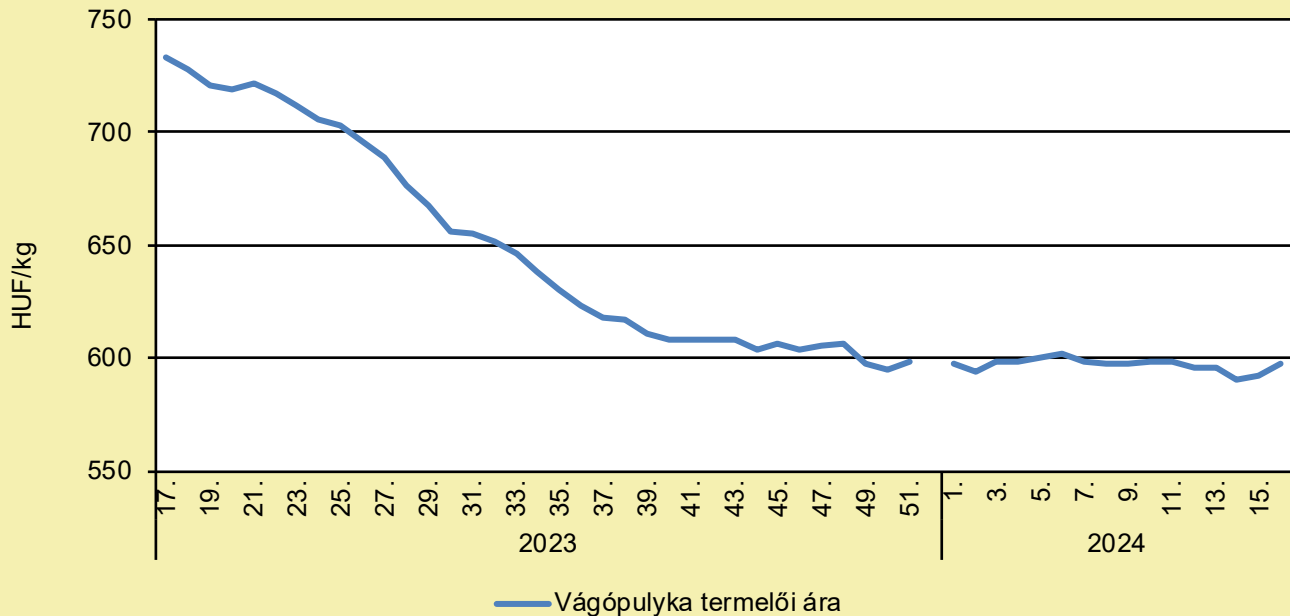
A bontott csirke fogyasztói árának változása Magyarországon (HUF/kg)

	2023. március	2024. február	2024. március	2024. március/ 2023. március (százalék)	2024. március/ 2024. február (százalék)
Bontott csirke	1 350	1 360	1 340	99,3	98,5

Megjegyzés: Az ár az áfát tartalmazza. A témában a következő friss adatokat a NAK 19. heti Piaci és Árinformációk kiadványában találja.
Forrás: KSH

PULYKA

A vágópulyka termelői ára Magyarországon (2023–2024)



Forrás: AKI PÁIR (a legfrissebb adatokért kattintson a linkre: <https://pair.aki.gov.hu>)

A vágópulyka termelői árának változása Magyarországon (HUF/kg)

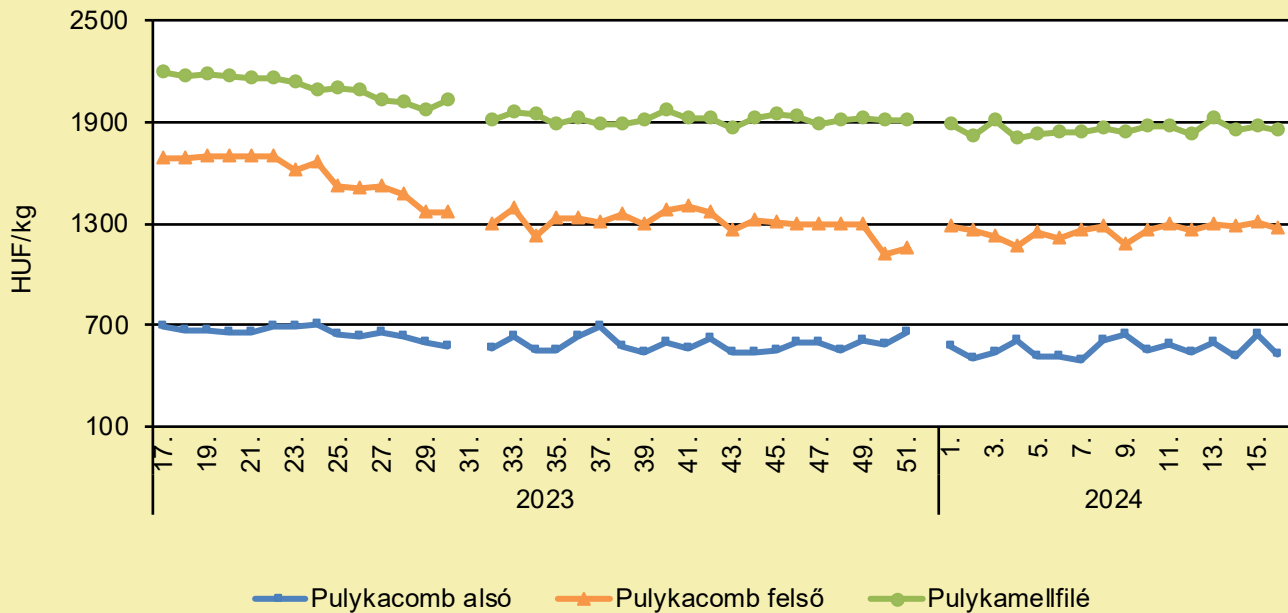
	2023. 16. hét	2024. 15. hét	2024. 16. hét	2024. 16. hét/ 2023. 16. hét (százalék)	2024. 16. hét/ 2024. 15. hét (százalék)
Vágópulyka	730,7	592,0	597,2	81,7	100,9

Megjegyzés: Az ár az áfát nem tartalmazza.

Forrás: AKI PÁIR (a legfrissebb adatokért kattintson a linkre: <https://pair.aki.gov.hu>)

PULYKA

A pulykahúsok feldolgozói értékesítési ára Magyarországon (2023–2024)



Forrás: AKI PÁIR (a legfrissebb adatokért kattintson a linkre: <https://pair.aki.gov.hu>)

A pulykahúsok feldolgozói értékesítési árának változása Magyarországon (HUF/kg)

	2023. 16. hét	2024. 15. hét	2024. 16. hét	2024. 16. hét/ 2023. 16. hét (százalék)	2024. 16. hét/ 2024. 15. hét (százalék)
Pulykacomb alsó	669,3	647,2	533,3	79,7	82,4
Pulykacomb felső	1 693,9	1 305,7	1 268,0	74,9	97,1
Pulykamellfilé	2 234,4	1 874,3	1 855,5	83,0	99,0

Megjegyzés: Az ár az áfát nem tartalmazza.

Forrás: AKI PÁIR (a legfrissebb adatokért kattintson a linkre: <https://pair.aki.gov.hu>)

EGYÉB SZÁRNYAS

A STRUCC- ÉS EMUTARTÓK IS PÁLYÁZHATNAK TELEPFEJLESZTŐ TÁMOGATÁSRA (kormany.hu, április 27.)

Van jövője a magyar mezőgazdaságnak, benne az állattenyésztésnek, így a struccenyésztésnek is, hiszen az ezekből az állatokból előállítható különleges termékek a hazai és a külpiacokon is egyre növekvő érdeklődésre számíthatnak – hangsúlyozta Farkas Sándor, az Agrárminisztérium miniszterhelyettese a Hajdúnánáson tartott strucc szakmai napon. Farkas Sándor elmondta, hogy az új támogatási ciklusban is kiemelt figyelmet fordítanak az állattartással foglalkozó gazdálkodók támogatására. Az „Állattartó telepek fejlesztésének támogatása” című felhívás esetén az elnyerhető támogatási összeg minimum 200 millió, maximum 5 milliárd forint, az „Állattartó telepek megújításának támogatása” című felhívás esetén pedig az elnyerhető maximum összeg 200 millió forint. Ezek a felhívások az állattartó telepek széles köre számára nyitottak lesznek, így strucc- és emutartók is pályázhatnak majd. Ismertette, hogy az Európai Parlament és a Tanács az állati eredetű élelmiszerek különleges higiéniai szabályainak megállapításáról szóló rendelete a futómadarakat a „tenyésztett vad” kategóriába sorolja, levágásuk alapvetően a „házasított patás állatok” kategóriájába nem tartozó egyéb szárazföldi emlősökkel azonos módon történhet. A miniszterhelyettes szerint ez azért fontos, mert az uniós szabályozás, bizonyos feltételek teljesülése esetén, megengedi a tenyésztett vad származás helyén történő levágását, elsődlegesen az állatok kímélete, valamint az állatokat kezelő személyzet védelme érdekében. Strucc levágására és húsának értékesítésére Magyarországon a kistermelőknek is lehetőségük van. Jelenleg Bács-Kiskun, Borsod-Abaúj-Zemplén, Győr-Moson-Sopron, Hajdú-Bihar, Pest, valamint Szabolcs-Szatmár-Bereg vármegyékben van futómadarak vágására engedélyezett vágóhíd vagy szűrőpont. Összesen 11 létesítmény vág, illetve darabol futómadarat, ezeken felül 6 létesítmény számára engedélyezett a feldolgozás – tájékoztatott.

BAROMFI VILÁGNAP: MÁJUS 16-ÁN SZAKMAI KONFERENCIÁT RENDEZ A BAROMFI TERMÉK TANÁCS ÉS A BAROMFI- ÉS TOJÁSTERMELŐK SZÖVETSÉGE (mbtt.hu, április 29.)

Szakmai konferenciát rendez május 16-án a Baromfi Világnap alkalmából a Baromfi Termék Tanács és Szakmaközi Szervezet, illetve a Baromfi- és Tojástermelők Szövetsége. Az eseménynek a budapesti Vajdahunyad vára ad otthont. Az eseményen köszöntőt mond Nagy István agrárminiszter, Győrffy Balázs, a Nemzeti Agrárgazdasági Kamara elnöke és Hidvéghi Balázs európai parlamenti képviselő. Az eseményen részt vesz Birthe Steenberg, az Európai Baromfifeldolgozók és -kereskedők Szövetségének főtitkára, aki az európai baromfihús-előállítás legfontosabb kérdéseiről tart előadást. Emellett a konferencián előadás hangzik el a jövő csirkéjéről, a baromfiágazat helyzetéről és a magyarországi járványvédelemről. Az eseményen írják alá az MBH Bank és a Baromfi Termék Tanács közötti együttműködési megállapodást is. A konferencia meghívója [innen tölthető le](#).

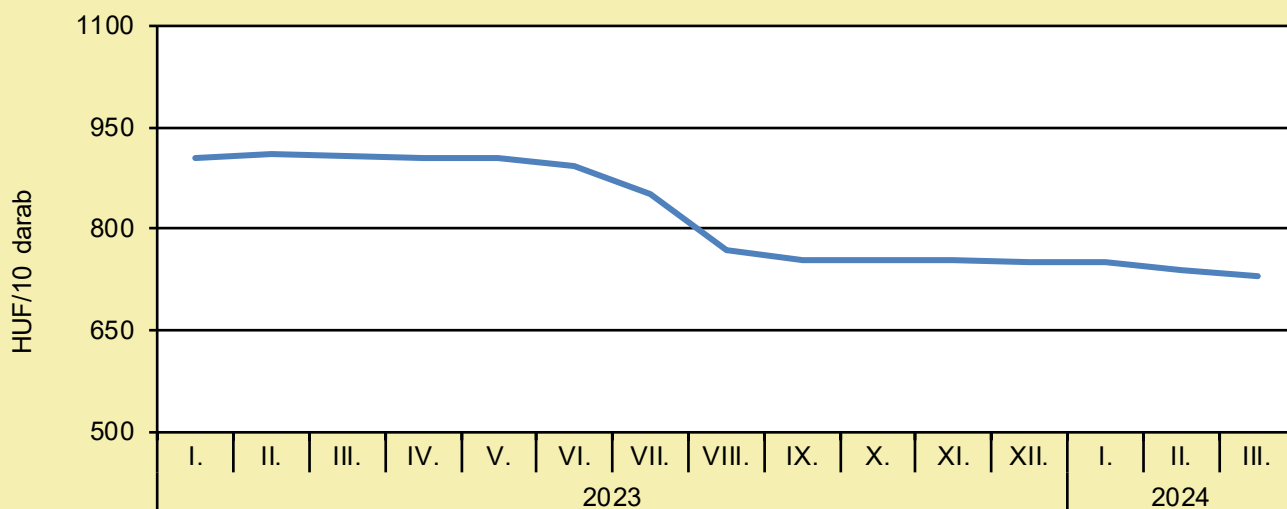
TOJÁS

NEM LESZ TÖBB BARNA TOJÁS A SZUPERMARKETEK BEN

(agroforum.hu, április 29.)

Néhány éven belül a fogyasztók valószínűleg már nem választhatnak barna és fehér héjű tojás között a szupermarketekben. „Ma már egyre ritkábban látunk barna héjű tojást, és hamarosan valószínűleg egy sem marad” – mondta Henner Schönecke, a Német Tojástermelők Szövetségének elnöke. Ennek az az oka, hogy sok tenyésztő barna csirkéről fehérre váltott. „A fehér csirkék nagyobb genetikai potenciállal rendelkeznek, mint a barna csirkék, tovább élnek a szakértők szerint” – mondta Henner Schönecke. A fehér csirkék könnyebben tarthatók és mozgékonyabbak. Jobban megtalálják az ételt és a vizet. Emellett könnyebbek és kisebbek, akárcsak a tojásaik. Ez kevésbé teszi megerőltetővé a termelési folyamatokat. Barna tojás ma már csak néhány regionális állattartótól kapható. A teljes cikk [itt olvasható](#).

A tojás fogyasztói ára Magyarországon (2023–2024)



— Tojás fogyasztói ára

Forrás: KSH

A tojás fogyasztói árának változása Magyarországon (HUF/10 darab)

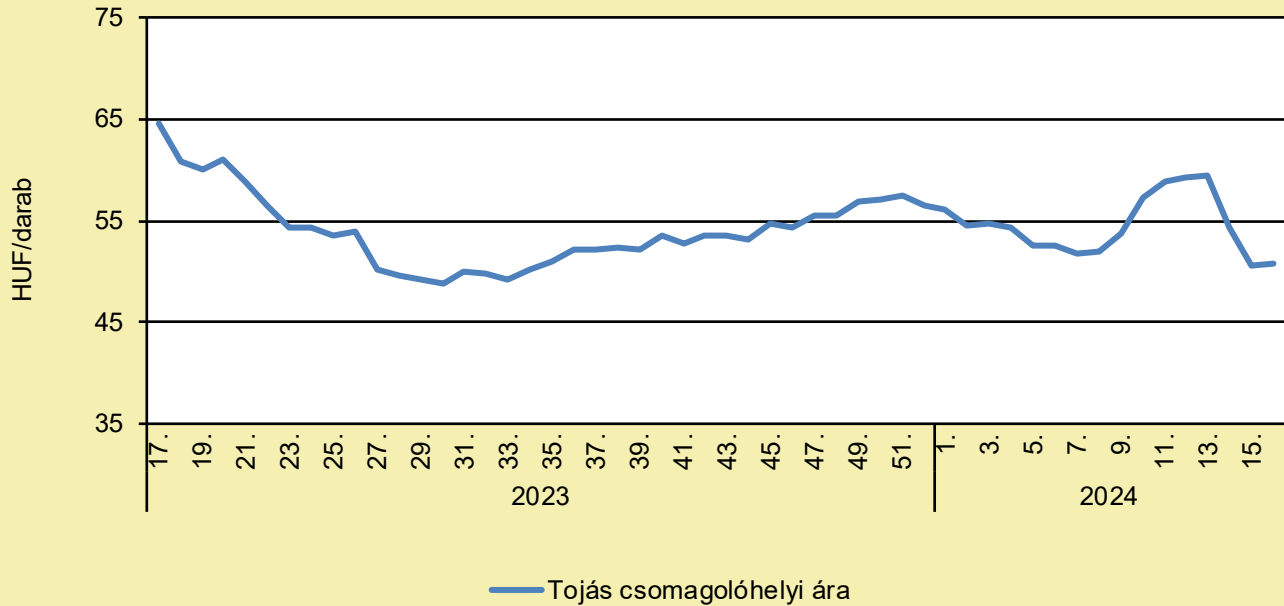
	2023. március	2024. február	2024. március	2024. március/ 2023. március (százalék)	2024. március/ 2024. február (százalék)
Tojás	909	739	730	80,3	98,8

Megjegyzés: Az ár az áfát tartalmazza. A témában a következő friss adatokat a NAK 19. heti Piaci és Árinformációk kiadványában találja.

Forrás: KSH

TOJÁS

A tojás (barna héjú, ketreces, M+L) csomagolóhelyi ára Magyarországon (2023–2024)



Forrás: AKI PÁIR (a legfrissebb adatokért kattintson a linkre: <https://pair.aki.gov.hu>)

A tojás (barna héjú, ketreces, M+L) csomagolóhelyi árának változása Magyarországon (HUF/darab)

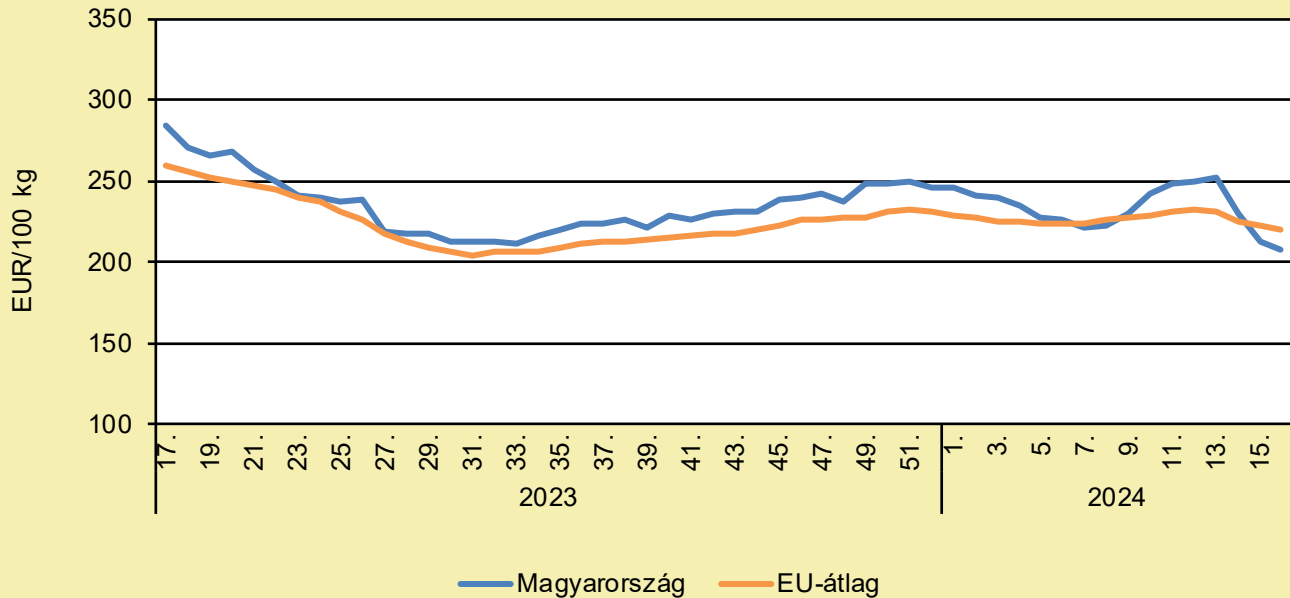
	2023. 16. hét	2024. 15. hét	2024. 16. hét	2024. 16. hét/ 2023. 16. hét (százalék)	2024. 16. hét/ 2024. 15. hét (százalék)
Tojás	62,8	50,5	50,7	80,7	100,4

Megjegyzés: Az ár az áfát nem tartalmazza.

Forrás: AKI PÁIR (a legfrissebb adatokért kattintson a linkre: <https://pair.aki.gov.hu>)

TOJÁS

A tojás (M+L) csomagolóhelyi ára Magyarországon és az EU-ban (2023–2024)



Forrás: Európai Bizottság, AKI PÁIR

A tojás (M+L) csomagolóhelyi árának változása Magyarországon és az EU-ban (EUR/100 kg)

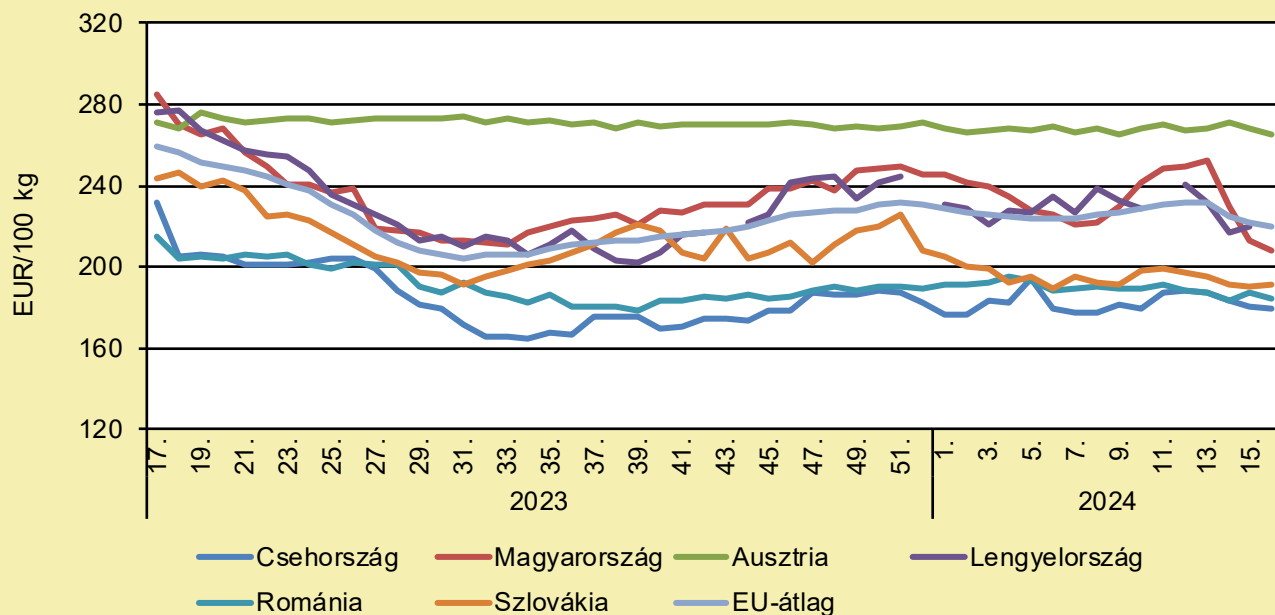
	2023. 16. hét	2024. 15. hét	2024. 16. hét	2024. 16. hét/ 2023. 16. hét (százalék)	2024. 16. hét/ 2024. 15. hét (százalék)
Magyarország	276,5	213,1	208,0	75,2	97,6
EU	260,8	222,2	220,2	84,4	99,1

Megjegyzés: Az ár az áfát nem tartalmazza.

Forrás: Európai Bizottság, AKI PÁIR

TOJÁS

A tojás (M+L) csomagolóhelyi ára Közép-Európában (2023–2024)



Forrás: Európai Bizottság

A tojás (M+L) csomagolóhelyi árának változása Közép-Európában (EUR/100 kg)

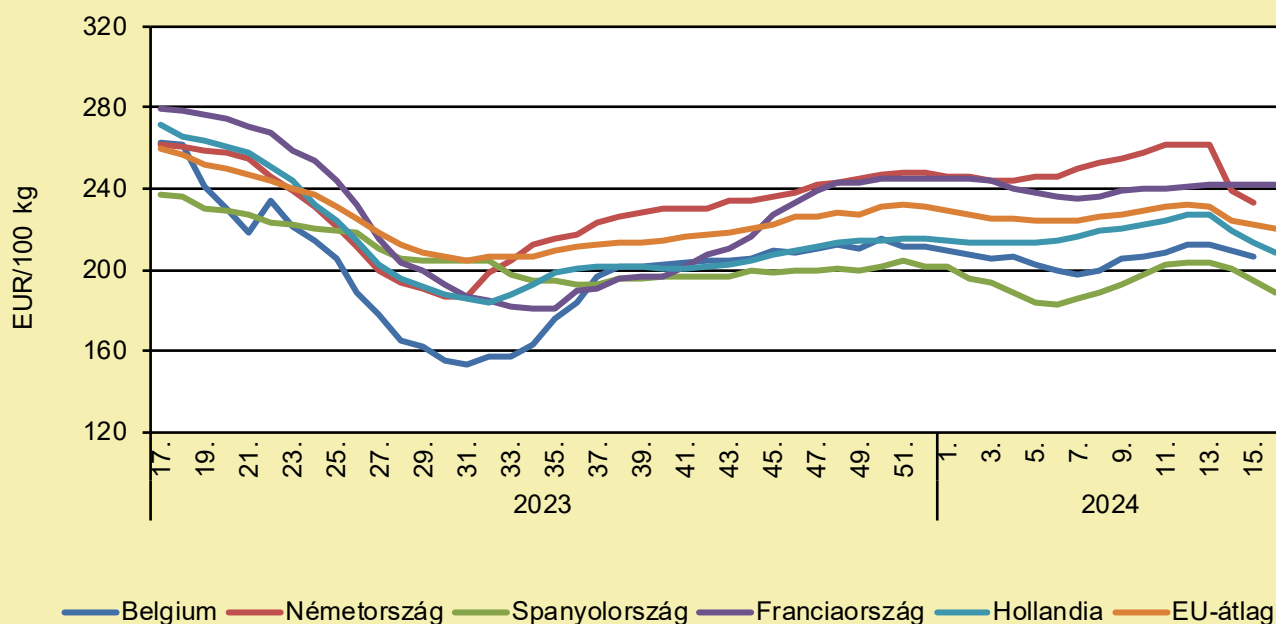
	2023. 16. hét	2024. 15. hét	2024. 16. hét	2024. 16. hét/ 2023. 16. hét (százalék)	2024. 16. hét/ 2024. 15. hét (százalék)
Csehország	232,8	180,3	179,7	77,2	99,7
Magyarország	276,5	213,1	208,0	75,2	97,6
Ausztria	271,4	268,5	265,7	97,9	99,0
Lengyelország	275,9	219,7	–	–	–
Románia	217,8	187,1	184,3	84,6	98,5
Szlovákia	246,9	190,7	191,0	77,3	100,1
EU	260,8	222,2	220,2	84,4	99,1

Megjegyzés: Az ár az áfát nem tartalmazza.

Forrás: Európai Bizottság

TOJÁS

A tojás (M+L) csomagolóhelyi ára Nyugat- és Dél-Európában (2023–2024)



Forrás: Európai Bizottság

A tojás (M+L) csomagolóhelyi árának változása Nyugat- és Dél-Európában (EUR/100 kg)

	2023. 16. hét	2024. 15. hét	2024. 16. hét	2024. 16. hét/ 2023. 16. hét (százalék)	2024. 16. hét/ 2024. 15. hét (százalék)
Belgium	269,3	206,3	–	–	–
Németország	264,9	233,0	–	–	–
Spanyolország	238,2	195,0	189,2	79,4	97,0
Franciaország	280,4	241,6	241,6	86,2	100,0
Hollandia	274,0	213,0	208,0	75,9	97,7
EU	260,8	222,2	220,2	84,4	99,1

Megjegyzés: Az ár az áfát nem tartalmazza.

Forrás: Európai Bizottság

SERTÉS

VAKCINAFEJLESZTÉS ASP ELLEN

(magyarmezogazdasag.hu, április 29.)

A közelmúltban új projekt indult, melynek célja egy takarmánnyal együtt beadható afrikai sertéspestis (ASP) elleni vakcina kifejlesztése az európai piac számára. Az ASFaVIP (ASF attenuated live Vaccines In Pigs) elnevezésű új projektet dr. Sandra Blome, a német nemzeti állategészségügyi ügynökség, a Friedrich-Loeffler Institute (FLI) helyettes vezetője irányítja. A biológiai biztonságon alapuló hagyományos járványvédelmi megközelítések meglehetősen sikeresek voltak az európai kereskedelmi sertések ASP-fertőzések elleni védelmében. Felismerték azonban, hogy ezek hatástalanok a vaddisznó esetében. Remélhetőleg a klasszikus sertéspestis elleni orális vakcinákkal elért sikerek megismételhetők az ASP esetében is a régió vadon élő populációjában. Az Európai Unió által finanszírozott, FLI által vezetett projektben belga, francia, német, holland és spanyol partnerek vesznek részt. Továbbá társult partnerek csatlakoztak Svájcól és az Egyesült Államokból, a Zoetis az ipari partner. A múlt hónapban az Egyesült Királyságban működő Pirbright Intézet is egy új projektet jelentett be, amelynek célja az ASP pusztító hatásai elleni küzdelem Afrikában. Az Orvosi Kutatási Tanács új finanszírozásával a csoport tovább vizsgálja, hogyan működik egy ígéretes, módosított élő vakcinajelölt a II. genotípusú ASP-vírus ellen, és hogy hatásos-e az afrikai kontinensen ismert másik 23 vírusgenotípussal szemben. 2024-ben eddig 90 ASP-járványt erősítettek meg házisertésekben a régió nyolc államában az Európai Bizottság (EB; április 12-i állapot) legfrissebb adatai szerint. Ebben a kategóriában a mai napig Romániában regisztrálták a legtöbb járványkitörést – most 29-et –, majd Szerbiában 28-at. Mindkét országban emelkedést regisztráltak az előző jelentés kiadása óta csakúgy, mint Görögországban, ahol összesen három kitörést regisztráltak eddig 2024-ben. A Bizottság előző, április 5-i frissítése óta a vaddisznó-populációban előforduló összes ASP-kitörés ebben az évben 131-gyel 2616-ra emelkedett. Ez április 12-én az Európai Közösség monitoring rendszere szerinti összesített szám. 2024-ben 20 európai államban regisztráltak eseteket, amelyeket a rendszer rögzített.

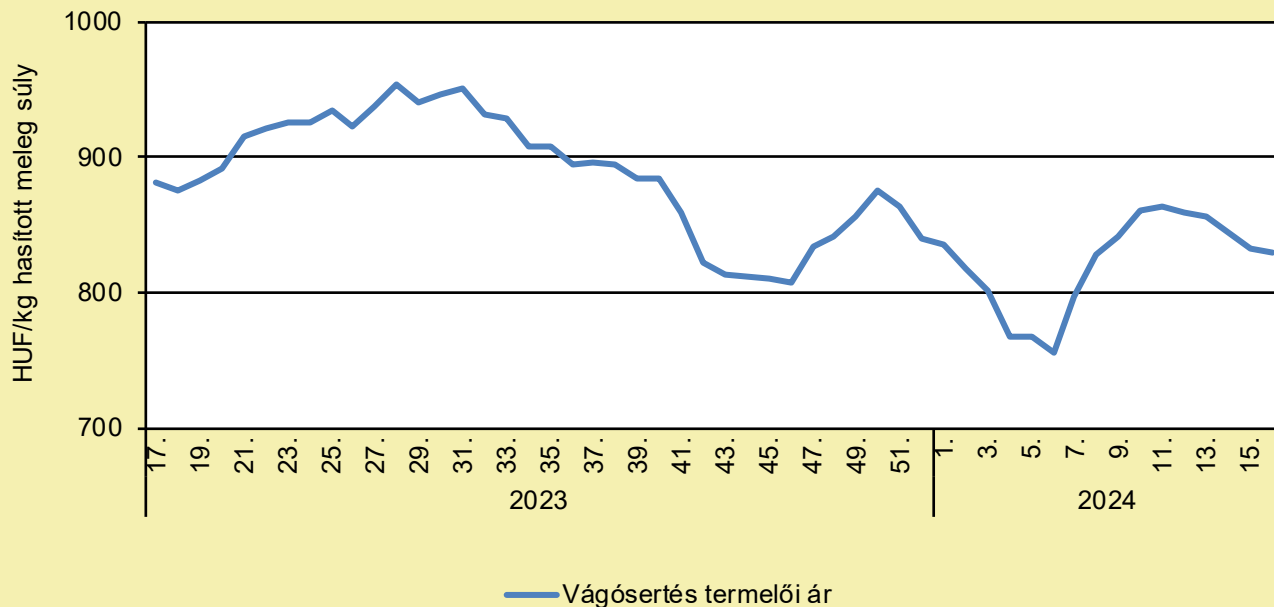
MAKKON NEVELKEDNEK A BIOSERTÉSEK SPANYOLORSZÁGBAN

(agroinform.hu, április 27.)

Különleges ízű húsvakat magas áron tudják értékesíteni. A campogalego.gal hírportál tájékoztatást közölt intenzív mezőgazdasági művelésre nem alkalmas területek kihasználásáról. Spanyolország Galicia tartományában több olyan, ligetekkel átszőtt tölgyerdő található, amelyek mezőgazdasági növénytermesztésre alig, biosertések extenzív tartására viszont kiválóan alkalmas. Egy helyi vállalkozó négy évvel ezelőtt egy 40 hektárnyi elhanyagolt területen 15 Duroc sertés szabadtartásával kezdte, ezek állománya (80 tulajdonostól összegyűjtve) mára 500 főre szaporodott. Különböző fajták kipróbálásával az ilyen típusú tartásra a Duroc bizonyult a legalkalmasabbnak. Korábban választási malacokat telepítettek a szóban forgó területre, újabban viszont már a vemhes kocákat viszik oda, így a malacok a helyszínen születnek. A legeltetéshez 4-5 hektáros parcellákat alakítanak ki, a terület rotációban – kétévenként váltva – történő hasznosítására. Ezek a sertések állandóan a szabadban tartózkodnak, csaknem kizárólag természetes takarmányt (legelőfüvet és erdei termékeket) fogyasztanak, minimális gabonakiegészítéssel. A teljes cikk [itt olvasható](#).

SERTÉS

A hazai termelésből származó vágósertés termelői ára Magyarországon (2023–2024)



Forrás: AKI PÁIR (a legfrissebb adatokért kattintson a linkre: <https://pair.aki.gov.hu>)

A hazai termelésből származó vágósertés termelői árának változása Magyarországon (HUF/kg hasított meleg súly)

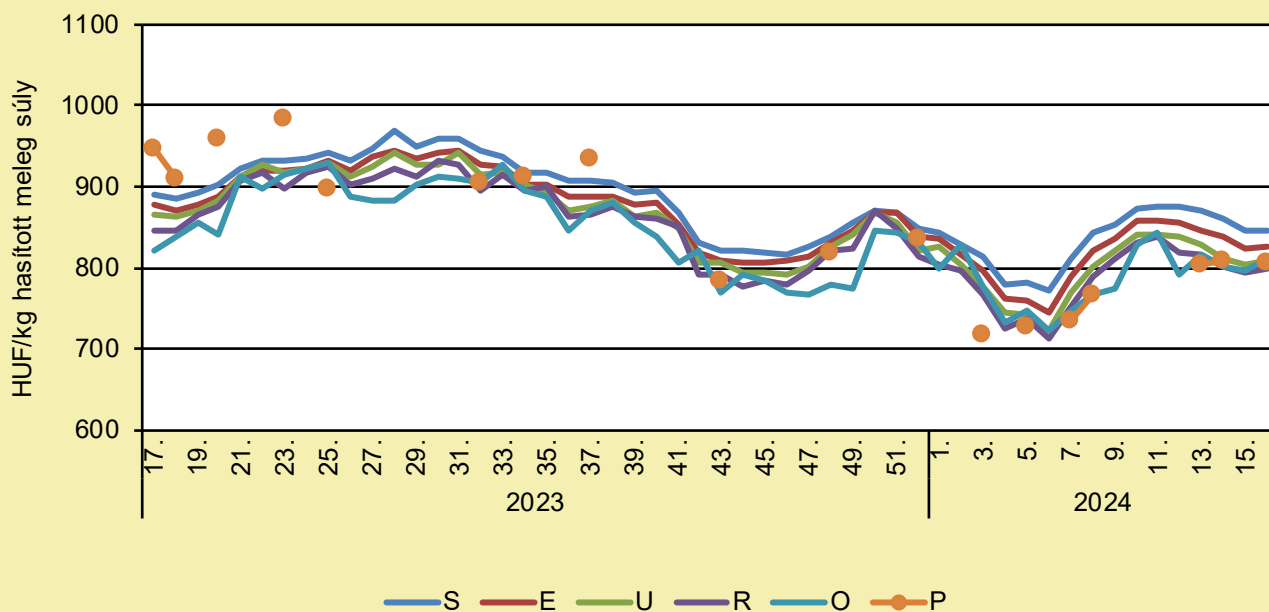
	2023. 16. hét	2024. 15. hét	2024. 16. hét	2024. 16. hét/ 2023. 16. hét (százalék)	2024. 16. hét/ 2024. 15. hét (százalék)
Hazai vágósertés	873,6	832,6	830,0	95,0	99,7

Megjegyzés: A termelői ár az áfát és a szállítási költséget nem tartalmazza.

Forrás: AKI PÁIR (a legfrissebb adatokért kattintson a linkre: <https://pair.aki.gov.hu>)

SERTÉS

A hazai termelésből származó vágósertés termelői ára minőségi kategóriánként Magyarországon (2023–2024)



Forrás: AKI PÁIR (a legfrissebb adatokért kattintson a linkre: <https://pair.aki.gov.hu>)

A hazai termelésből származó vágósertés minőségi kategóriánkénti termelői árának változása Magyarországon (HUF/kg hasított meleg súly)

	2023. 16. hét	2024. 15. hét	2024. 16. hét	2024. 16. hét/ 2023. 16. hét (százalék)	2024. 16. hét/ 2024. 15. hét (százalék)
„S” osztály	883,3	846,1	845,0	95,7	99,9
„E” osztály	869,3	823,9	824,8	94,9	100,1
„U” osztály	856,9	804,9	808,2	94,3	100,4
„R” osztály	837,6	794,3	798,9	95,4	100,6
„O” osztály	808,9	797,2	811,7	100,3	101,8
„P” osztály	930,5	...	807,0	86,7	...

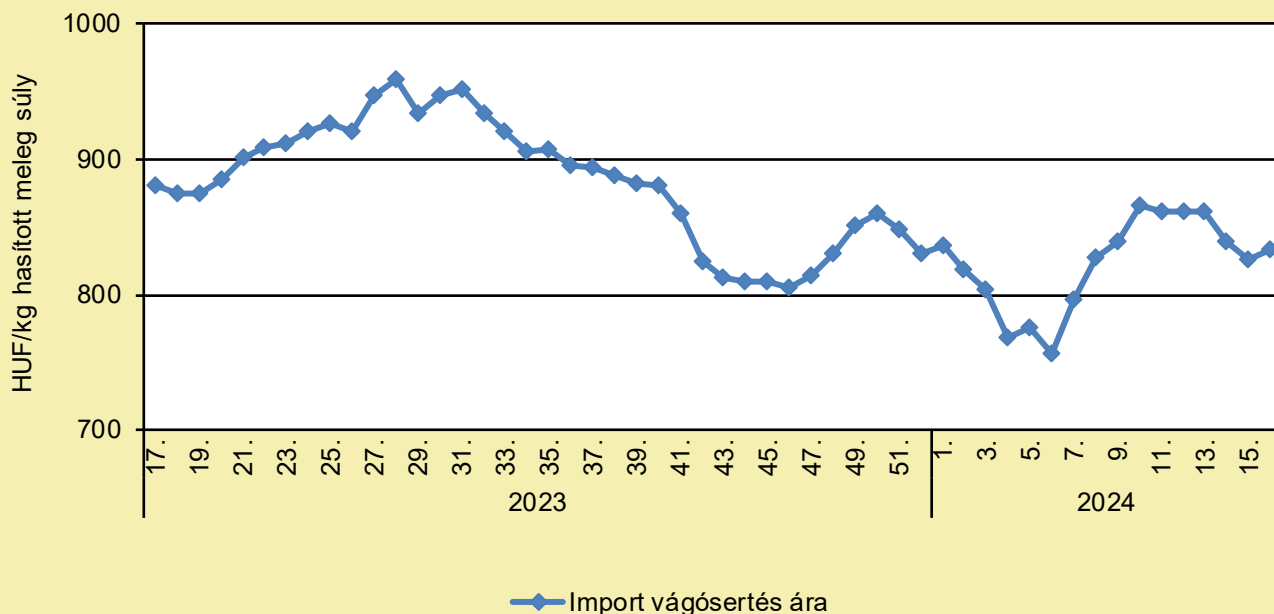
... = Adatvédelmi korlátok miatt nem közölhető adat.

Megjegyzés: A termelői ár az áfát és a szállítási költséget nem tartalmazza.

Forrás: AKI PÁIR (a legfrissebb adatokért kattintson a linkre: <https://pair.aki.gov.hu>)

SERTÉS

Az importból származó vágósertés vágóhídi belépési ára Magyarországon (2023–2024)



Forrás: AKI PÁIR (a legfrissebb adatokért kattintson a linkre: <https://pair.aki.gov.hu>)

Az importból származó vágósertés vágóhídi belépési árának változása Magyarországon (HUF/kg hasított meleg súly)

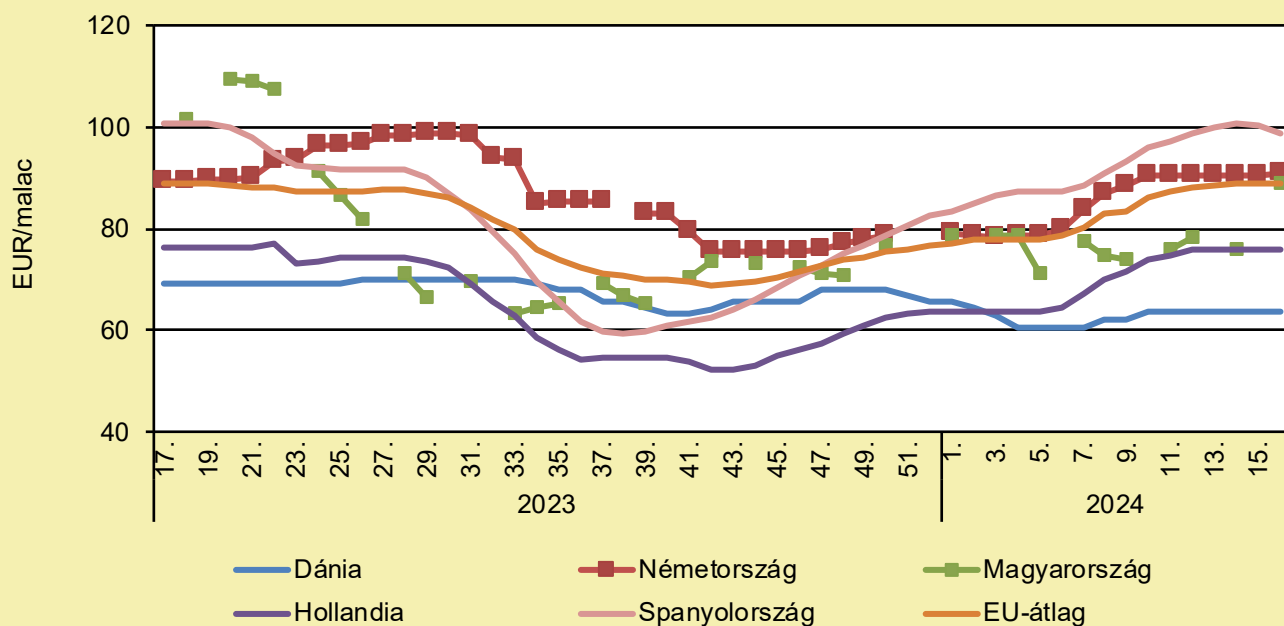
	2023. 16. hét	2024. 15. hét	2024. 16. hét	2024. 16. hét/ 2023. 16. hét (százalék)	2024. 16. hét/ 2024. 15. hét (százalék)
Import vágósertés	877,4	825,3	834,0	95,1	101,1

Megjegyzés: A sertések termelői ára a vágóhíd kapujában, a szállítási költséget tartalmazza, az áfát nem.

Forrás: AKI PÁIR (a legfrissebb adatokért kattintson a linkre: <https://pair.aki.gov.hu>)

SERTÉS

Malacárak Magyarországon és az EU-ban (2023–2024)



Forrás: Európai Bizottság

A malacárak változása Magyarországon és az EU-ban (EUR/malac)

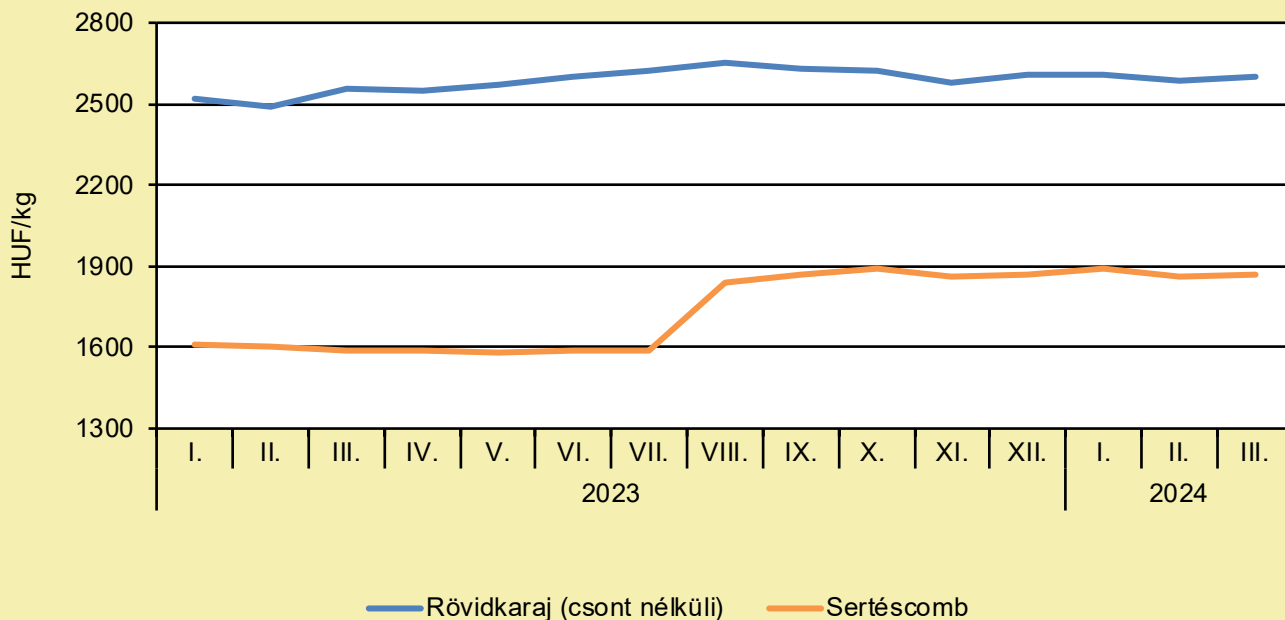
	2023. 16. hét	2024. 15. hét	2024. 16. hét	2024. 16. hét/ 2023. 16. hét (százalék)	2024. 16. hét/ 2024. 15. hét (százalék)
Dánia	67,5	63,7	63,8	94,5	100,2
Németország	89,2	90,7	90,9	101,9	100,2
Magyarország	109,3	–	88,8	81,3	–
Hollandia	76,3	76,0	76,0	99,7	100,0
Spanyolország	100,7	100,3	98,8	98,1	98,5
EU-átlag	88,5	89,0	89,0	100,6	100,0

Megjegyzés: Az ár az áfát nem tartalmazza.

Forrás: Európai Bizottság

SERTÉS

A sertéshúsok fogyasztói ára Magyarországon (2023–2024)



Forrás: KSH

A sertéshúsok fogyasztói árának változása Magyarországon (HUF/kg)

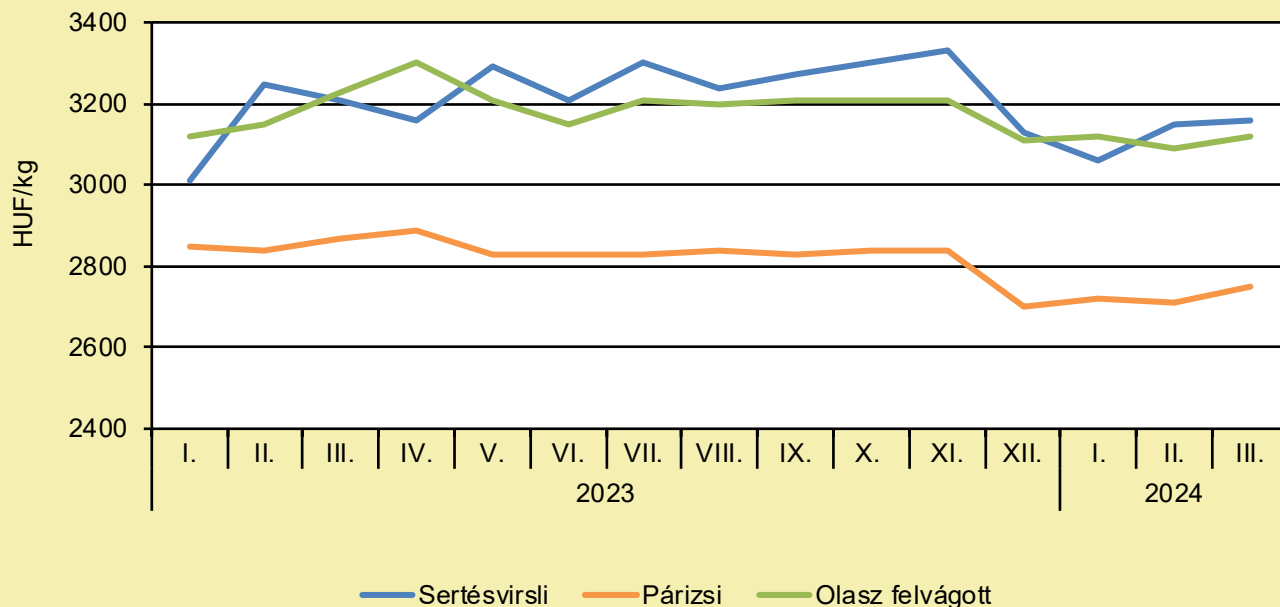
	2023. március	2024. február	2024. március	2024. március/ 2023. március (százalék)	2024. március/ 2024. február (százalék)
Rövidkaraj	2 560	2 590	2 600	101,6	100,4
Sertéscomb	1 590	1 860	1 870	117,6	100,5

Megjegyzés: Az ár az áfát tartalmazza. A témában a következő friss adatokat a NAK 19. heti Piaci és Árinformációk kiadványában találja.

Forrás: KSH

SERTÉS

A húskészítmények fogyasztói ára Magyarországon (2023–2024)



Forrás: KSH

A húskészítmények fogyasztói árának változása Magyarországon (HUF/kg)

	2023. március	2024. február	2024. március	2024. március/ 2023. március (százalék)	2024. március/ 2024. február (százalék)
Sertésvirslí	3 210	3 150	3 160	98,4	100,3
Párizsi	2 870	2 710	2 750	95,8	101,5
Olasz felvágott	3 230	3 090	3 120	96,6	101,0

Megjegyzés: Az ár az áfát tartalmazza. A témában a következő friss adatokat a NAK 19. heti Piaci és Árinformációk kiadványában találja.

Forrás: KSH

TEJELŐ TEHÉN

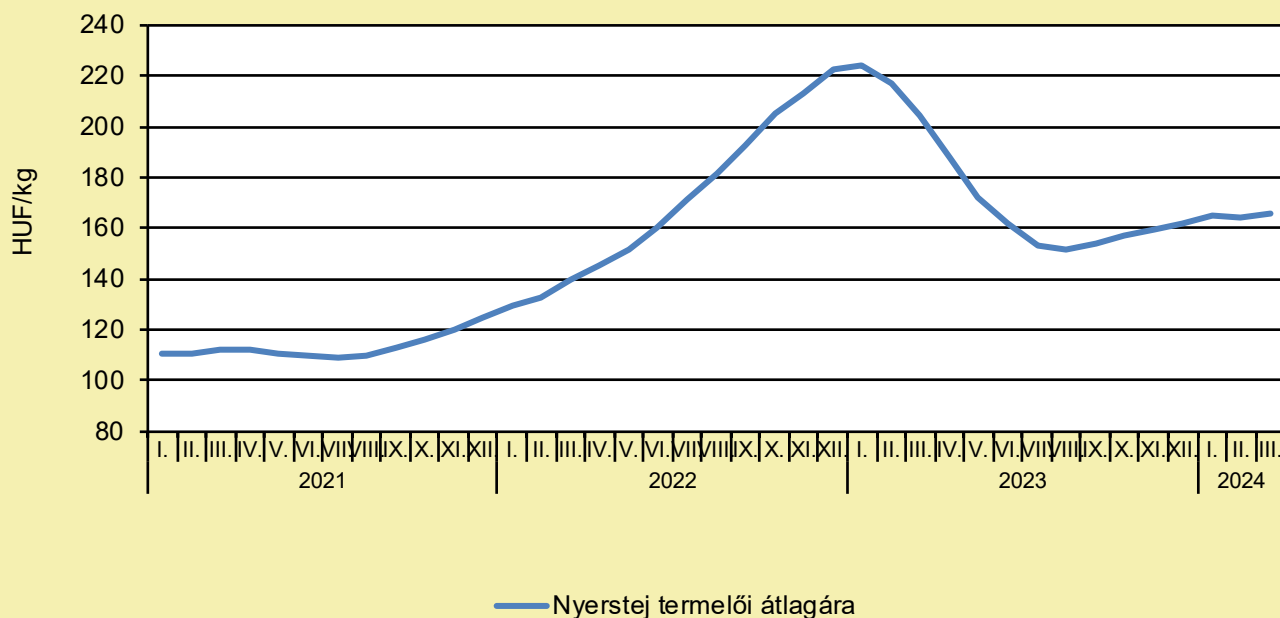
TEJ ÉS TEJTERMÉKEK: MI A VALÓSÁG ÉS MI SZEREPEL A CÍMKÉN?

(maszol.ro, április 29.)

A tej és tejtermékek címkéjén nem minden esetben a valós adatokat tüntetik fel, erre a következtetésre jutottak a hatóságok 148 minta elemzése után. Az Országos Állategészségügyi és Élelmiszer-biztonsági Hatóság (ANSVSA) felügyelői 148 tej- és tejtermékmintát vettek, és sok esetben találtak különbséget a címkén szereplő adatok és a termék valós zsír-, szárazanyag- és fehérjetartalma között. Az 1000 ellenőrzés eredményeként több mint 700 000 lejes bírságot osztottak ki, idézi a hatóság közleményét az Agerpres hírügynökség. Az ellenőrzéseket élelmiszerraktárakban, tejtermékeket átcsomagoló létesítményekben, szupermarket/hipermarket láncokat ellátó logisztikai platformokon/forgalmazási terminálokon, élelmiszerüzletekben, vendéglátóipari létesítményekben, nagybani piacokon végezték. A március 16. és 29. között lebonyolított ezer ellenőrzés célja a Romániában forgalmazott tejtermékek eredetiségének és minőségi paramétereinek vizsgálata volt. Ugyanakkor az EU tagállamaiból/harmadik országokból származó tej és/vagy tejtermékek feldolgozásával előállított, Romániában újracsomagolt élelmiszeripari termékek tételeit is górcső alá vették. A feltárt szabálytalanságok és az élelmiszer-biztonsági jogszabályok megsértése miatt 101 bírságot szabtak ki, összesen 703 200 lej értékben. Ugyanakkor 4 felfüggesztő végzést, 2 tiltó végzést adtak ki, és 14 443 kilogramm tejtermék lefoglalását rendelték el. Ezen kívül 148 tejtermékből és tejtermékből vettek mintát laboratóriumi elemzésre, hogy meghatározzák a fizikai-kémiai paramétereket, ellenőrizzék a címkén feltüntetett információk betartását, azonosítsák a termékek előállításához használt tej származási fajtát, valamint kimutassák a növényi zsírok és szójafehérjék esetleges hozzáadását. Az elemzések több esetben kimutatták a címkén feltüntetettnél alacsonyabb zsírtartalmat, a feltüntetettnél magasabb klorid/sótartalmat, a feltüntetettnél alacsonyabb szárazanyag- és fehérjetartalmat; a címkén feltüntetett adatokhoz viszonyított ellentmondásokat a tej eredetét illetően.

TEJELŐ TEHÉN

A nyerstej termelői átlagára Magyarországon (2021–2024)



Forrás: AKI PÁIR (a legfrissebb adatokért kattintson a linkre: <https://pair.aki.gov.hu>)

A nyerstej termelői átlagárának változása Magyarországon (HUF/kg)

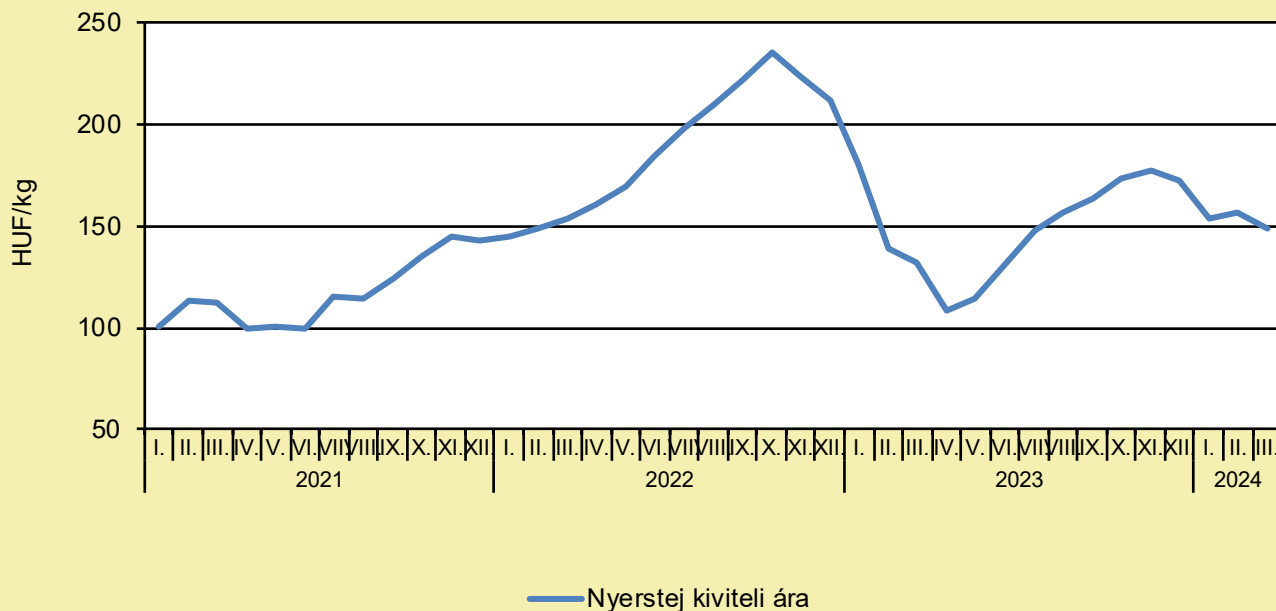
	2023. március	2024. február	2024. március	2024. március/ 2023. március (százalék)	2024. március/ 2024. február (százalék)
Nyerstej	204,4	164,3	166,1	81,2	101,1

Megjegyzés: Az ár az áfát és a szállítási költséget nem tartalmazza. A témában a következő friss adatokat a NAK 20. heti Piaci és Árinformációk kiadványában találja.

Forrás: AKI PÁIR (a legfrissebb adatokért kattintson a linkre: <https://pair.aki.gov.hu>)

TEJELŐ TEHÉN

A nyerstej kiviteli ára Magyarországon (2021–2024)



Forrás: AKI PÁIR (a legfrissebb adatokért kattintson a linkre: <https://pair.aki.gov.hu>)

A nyerstej kiviteli árának változása Magyarországon (HUF/kg)

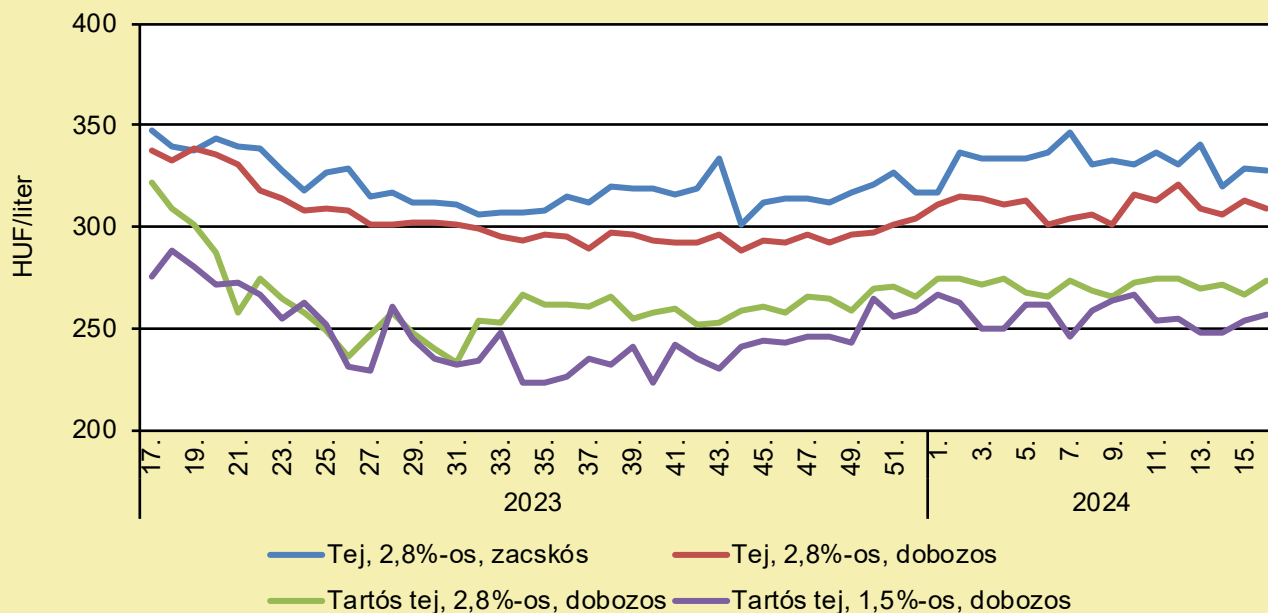
	2023. március	2024. február	2024. március	2024. március/ 2023. március (százalék)	2024. március/ 2024. február (százalék)
Nyerstej	132,6	156,3	148,4	111,9	95,0

Megjegyzés: Az ár az áfát és a szállítási költséget nem tartalmazza. A témában a következő friss adatokat a NAK 20. heti Piaci és Árinformációk kiadványában találja.

Forrás: AKI PÁIR (a legfrissebb adatokért kattintson a linkre: <https://pair.aki.gov.hu>)

TEJELŐ TEHÉN

A folyadéktej feldolgozóinak értékesítési ára Magyarországon (2023–2024)



Forrás: AKI PÁIR (a legfrissebb adatokért kattintson a linkre: <https://pair.aki.gov.hu>)

A folyadéktej feldolgozóinak értékesítési árának változása Magyarországon (HUF/liter)

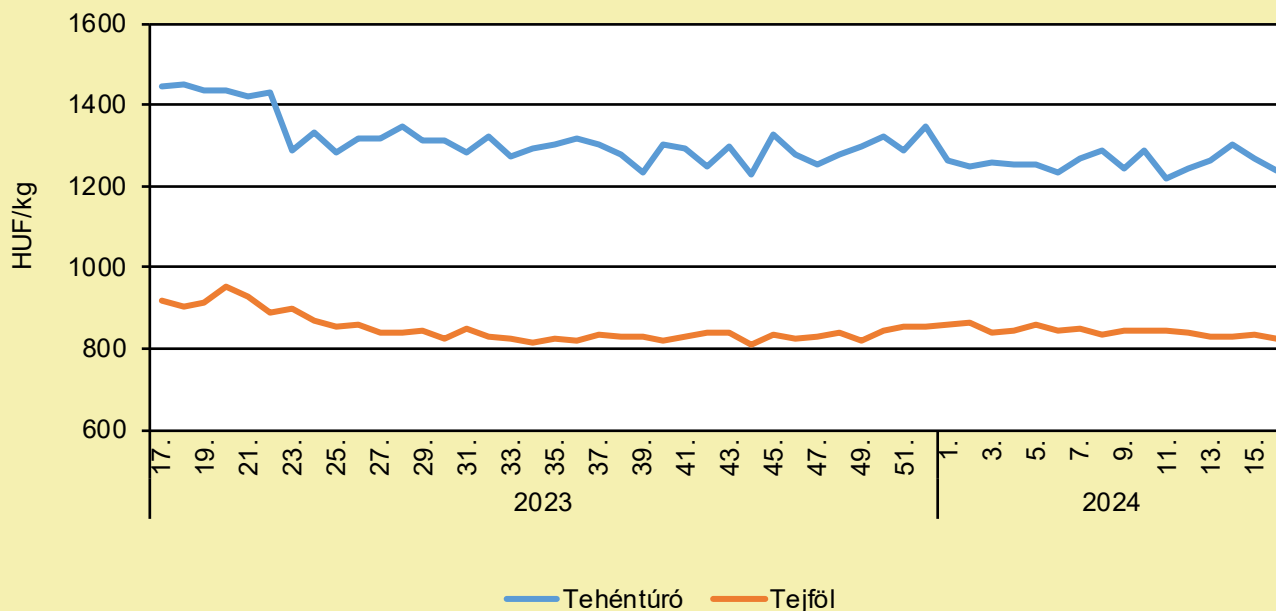
	2023. 16. hét	2024. 15. hét	2024. 16. hét	2024. 16. hét/ 2023. 16. hét (százalék)	2024. 16. hét/ 2024. 15. hét (százalék)
Tej, 2,8%-os, zacskós	345,4	328,4	327,2	94,7	99,6
Tej, 2,8%-os, dobozos	340,1	312,7	308,7	90,8	98,7
Tartós tej, 2,8%-os, dobozos	321,7	266,4	273,3	85,0	102,6
Tartós tej, 1,5%-os, dobozos	282,0	254,0	257,1	91,2	101,2

Megjegyzés: Az ár az áfát nem tartalmazza.

Forrás: AKI PÁIR (a legfrissebb adatokért kattintson a linkre: <https://pair.aki.gov.hu>)

TEJELŐ TEHÉN

A tehéntúró és a tejföl feldolgozó értékesítési ára Magyarországon (2023–2024)



Forrás: AKI PÁIR (a legfrissebb adatokért kattintson a linkre: <https://pair.aki.gov.hu>)

A tehéntúró és a tejföl feldolgozó értékesítési árának változása Magyarországon (HUF/kg)

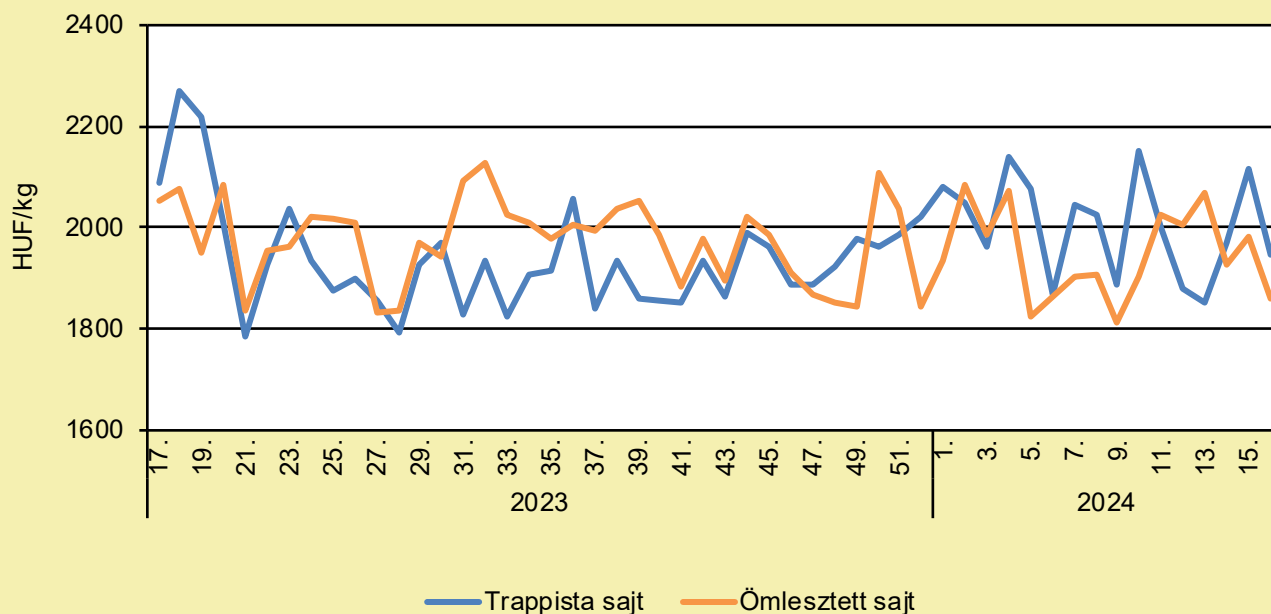
	2023. 16. hét	2024. 15. hét	2024. 16. hét	2024. 16. hét/ 2023. 16. hét (százalék)	2024. 16. hét/ 2024. 15. hét (százalék)
Tehéntúró	1 440,2	1 267,7	1 237,5	85,9	97,6
Tejföl	948,9	832,4	823,1	86,7	98,9

Megjegyzés: Az ár az áfát nem tartalmazza,

Forrás: AKI PÁIR (a legfrissebb adatokért kattintson a linkre: <https://pair.aki.gov.hu>)

TEJELŐ TEHÉN

A trappista és az ömlesztett sajt feldolgozó értékesítési ára Magyarországon (2023–2024)



Forrás: AKI PÁIR (a legfrissebb adatokért kattintson a linkre: <https://pair.aki.gov.hu>)

A trappista és az ömlesztett sajt feldolgozó értékesítési árának változása Magyarországon (HUF/kg)

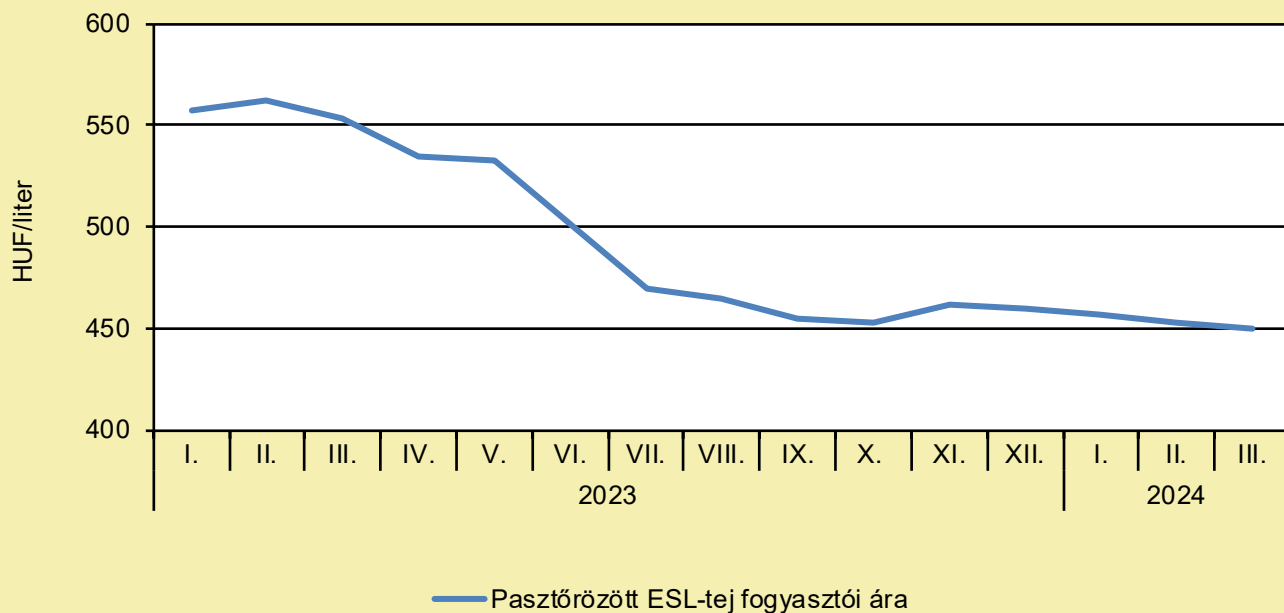
	2023. 16. hét	2024. 15. hét	2024. 16. hét	2024. 16. hét/ 2023. 16. hét (százalék)	2024. 16. hét/ 2024. 15. hét (százalék)
Trappista sajt	2 241,7	2 114,1	1 947,3	86,9	92,1
Ömlesztett sajt	1 992,3	1 980,6	1 858,7	93,3	93,8

Megjegyzés: Az ár az áfát nem tartalmazza.

Forrás: AKI PÁIR (a legfrissebb adatokért kattintson a linkre: <https://pair.aki.gov.hu>)

TEJELŐ TEHÉN

A pasztőrözött tej fogyasztói ára Magyarországon (2023–2024)



Forrás: KSH

A pasztőrözött tej fogyasztói árnak változása Magyarországon (HUF/liter)

	2023. március	2024. február	2024. március	2024. március/ 2023. március (százalék)	2024. március/ 2024. február (százalék)
Pasztőrözött ESL-tej	553	453	450	81,4	99,3

Megjegyzés: 2018. januártól a 2,8% zsírtartalmú pasztőrözött ESL-tej (hosszanfriss tej) fogyasztói ára kerül megfigyelésre. Az ár az áfát tartalmazza. A témában friss adatokat a NAK 19. heti Piaci és Árinformációk kiadványában talál.

Forrás: KSH

HÚSMARHA

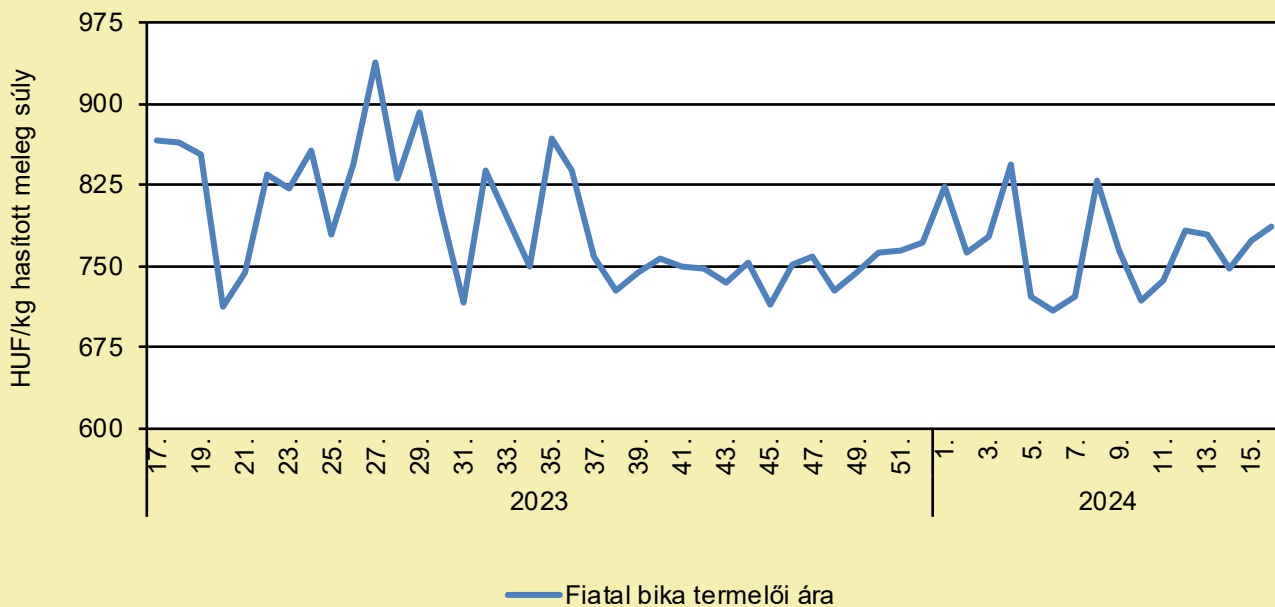
ÚJABB TÁMOGATÁSOK SEGÍTIK AZ ÁLLATTENYÉSZTŐKET

(kormany.hu, április 26.)

Összesen 22 milliárd forint keretösszeggel két teljesen új intézkedéssel támogatja a hazai állattenyésztés fenntarthatóságát az Agrárminisztérium. Megjelent ugyanis az antimikrobiális rezisztencia elleni küzdelem kompenzációs kifizetésére és a húshasznú szarvasmarha állatjóléti támogatására kiírt vidékfejlesztési pályázati felhívás a 2027-ig tartó KAP Stratégia terv keretei között. Az „Antimikrobiális rezisztencia (AMR) elleni küzdelem kompenzációs kifizetés” című (KAP-RD33b-1-24 kódszámú) pályázat az állattartó típusú, nagy létszámú árutermelő minősítésű sertés-, baromfi- és szarvasmarhatartó tenyészetekben segíti elő az antimikrobiális rezisztencia kialakulásának megelőzését. A felhívás normatív, vissza nem térítendő támogatást biztosít a mintavétel és rezisztenciavizsgálat elvégzésére. A kedvezményezettek a kötelezettségek betartásáért – az 5 éves kötelezettségvállalási időszak alatt – évente tenyészetenként 657 eurónak megfelelő forint összegű támogatásban részesülhetnek. Az „Állatjóléti támogatás a húshasznú szarvasmarha ágazatban” című (KAP-RD31-1-24 kódszámú) felhívás a 7 hónapnál idősebb, nőivarú húsmarhaállományok tartási, takarmányozási és higiéniai körülményeinek javítását támogatja. A kiírás a több gazdálkodó felügyelet biztosításának, a belső és külső élősködők elleni védekezésnek, az ásványianyag-kiegészítés alkalmazásának, a csülökápolás és a többletalmozás biztosításának, valamint a több élettér, legelő biztosításának ösztönzésével segíti az állatjóléti feltételek javulását. A gazdálkodók – az 5 éves kötelezettségvállalási időszak alatt – a kötelező és választható előírások együttes betartásáért évente állategységenként akár 258,5 eurónak megfelelő forint összegű, vissza nem térítendő hozzájárulást kaphatnak. A támogatási kérelmek benyújtására 2024. június 3-tól 2024. július 3-ig tartó időszakban lesz lehetőség. A felhívások és az azokhoz kapcsolódó tájékoztató anyagok, mellékletek az Agrárminisztérium tematikus weboldalán, a <https://kap.gov.hu/> felületen találhatóak. Ezt az oldalt érdemes folyamatosan nyomon követni, hiszen minden pályázati felhívással kapcsolatos információ, változás itt érhető el.

HÚSMARHA

A fiatal bika termelői ára Magyarországon (2023–2024)



Forrás: AKI PÁIR (a legfrissebb adatokért kattintson a linkre: <https://pair.aki.gov.hu>)

A fiatal bika termelői árának változása Magyarországon (HUF/kg hasított meleg súly)

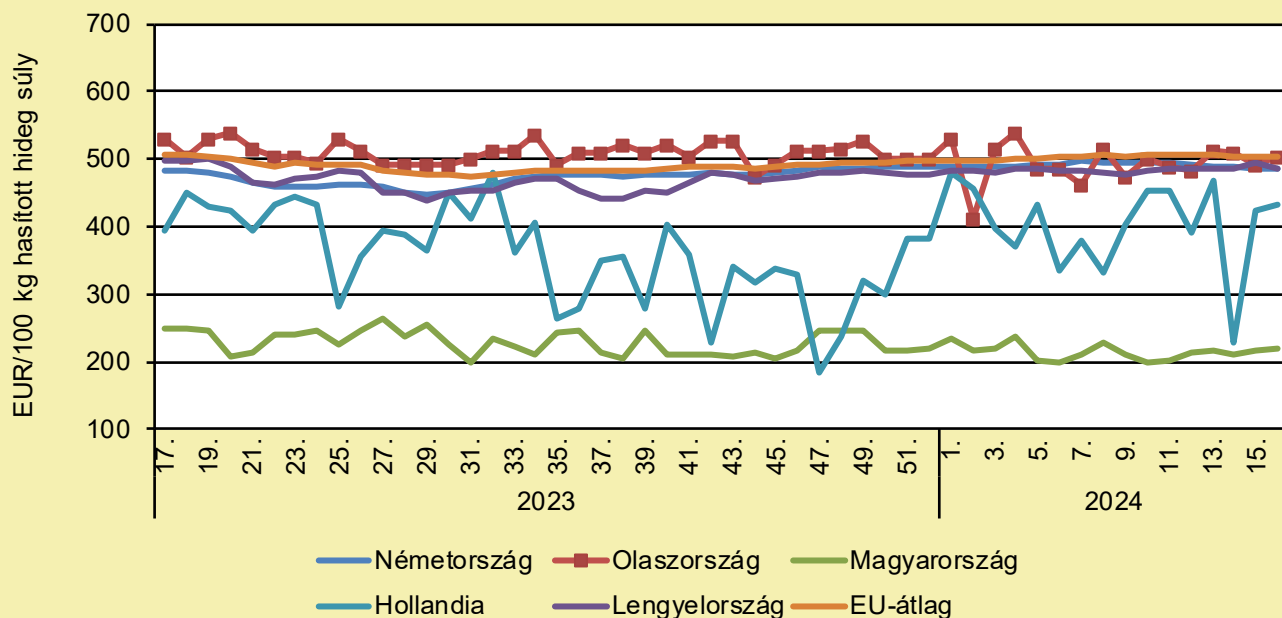
	2023. 16. hét	2024. 15. hét	2024. 16. hét	2024. 16. hét/ 2023. 16. hét (százalék)	2024. 16. hét/ 2024. 15. hét (százalék)
Fiatal bika	837,1	774,5	786,7	94,0	101,6

Megjegyzés: Az ár az áfát és a szállítási költséget nem tartalmazza.

Forrás: AKI PÁIR (a legfrissebb adatokért kattintson a linkre: <https://pair.aki.gov.hu>)

HÚSMARHA

A fiatal bika vágóhídi belépési ára Magyarországon és a fiatal bika „R3” vágóhídi belépési ára az EU-ban (2023–2024)



Forrás: Európai Bizottság

A fiatal bika vágóhídi belépési árának változása Magyarországon és az EU-ban (EUR/100 kg hasított hideg súly)

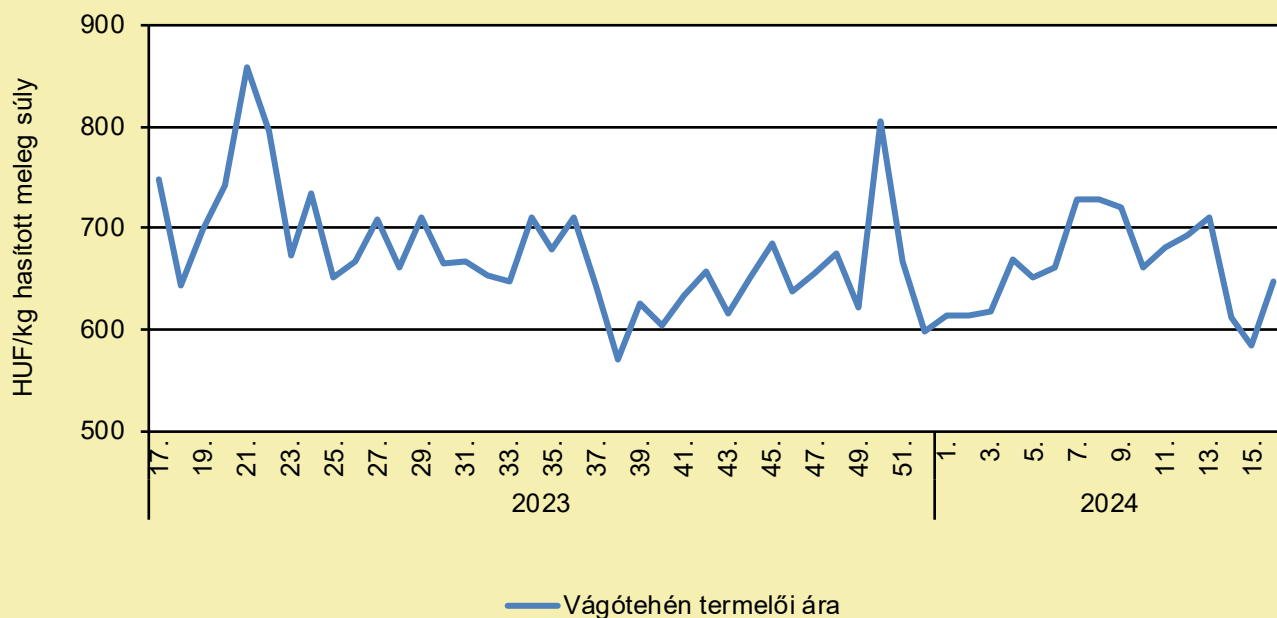
	2023. 16. hét	2024. 15. hét	2024. 16. hét	2024. 16. hét/ 2023. 16. hét (százalék)	2024. 16. hét/ 2024. 15. hét (százalék)
Németország	482,0	485,2	486,8	101,0	100,3
Olaszország	507,0	490,4	503,5	99,3	102,7
Magyarország	239,6	217,9	219,2	91,5	100,6
Hollandia	480,0	423,0	434,0	90,4	102,6
Lengyelország	479,3	495,3	486,9	101,6	98,3
EU	504,0	503,7	502,4	99,7	99,7

Megjegyzés: Az ár a szállítási költséget tartalmazza, az áfát nem.

Forrás: Európai Bizottság

HÚSMARHA

A vágótehén termelői ára Magyarországon (2023–2024)



Forrás: AKI PÁIR (a legfrissebb adatokért kattintson a linkre: <https://pair.aki.gov.hu>)

A vágótehén termelői árának változása Magyarországon (HUF/kg hasított meleg súly)

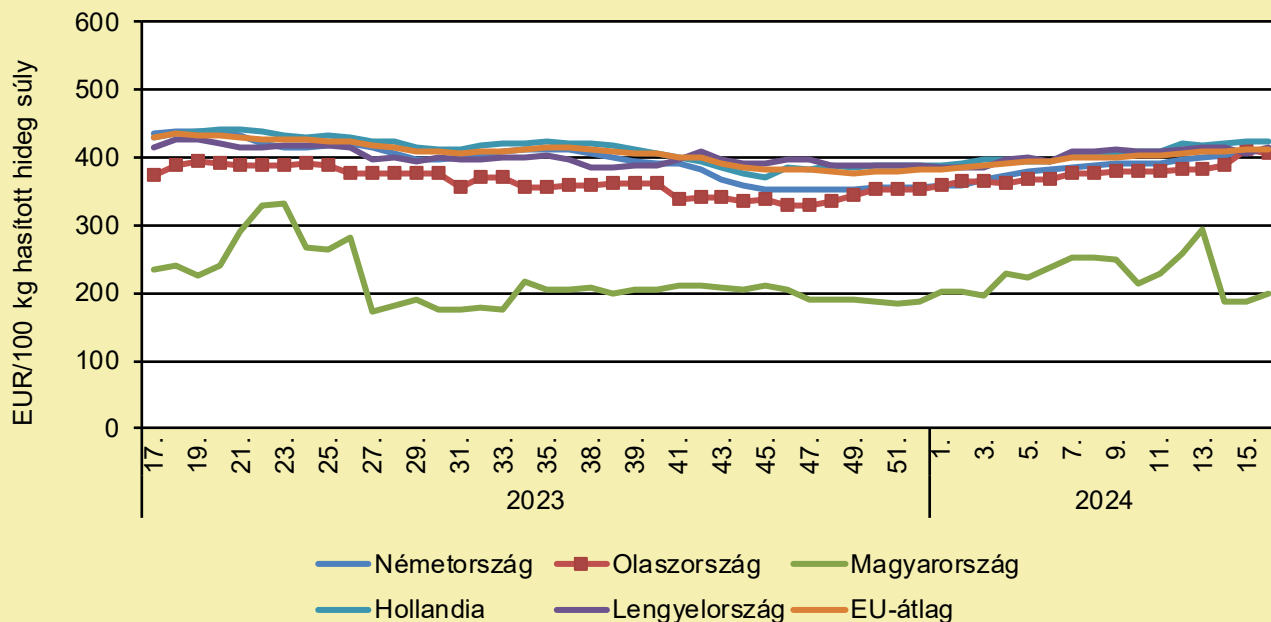
	2023. 16. hét	2024. 15. hét	2024. 16. hét	2024. 16. hét/ 2023. 16. hét (százalék)	2024. 16. hét/ 2024. 15. hét (százalék)
Vágótehén	819,6	584,2	647,3	79,0	110,8

Megjegyzés: Az ár az áfát és a szállítási költséget nem tartalmazza.

Forrás: AKI PÁIR (a legfrissebb adatokért kattintson a linkre: <https://pair.aki.gov.hu>)

HÚSMARHA

A vágótehén „O3” vágóhídi belépési ára Magyarországon és az EU-ban (2023–2024)



Forrás: Európai Bizottság

A vágótehén „O3” vágóhídi belépési árának változása Magyarországon és az EU-ban (EUR/100 kg hasított hideg súly)

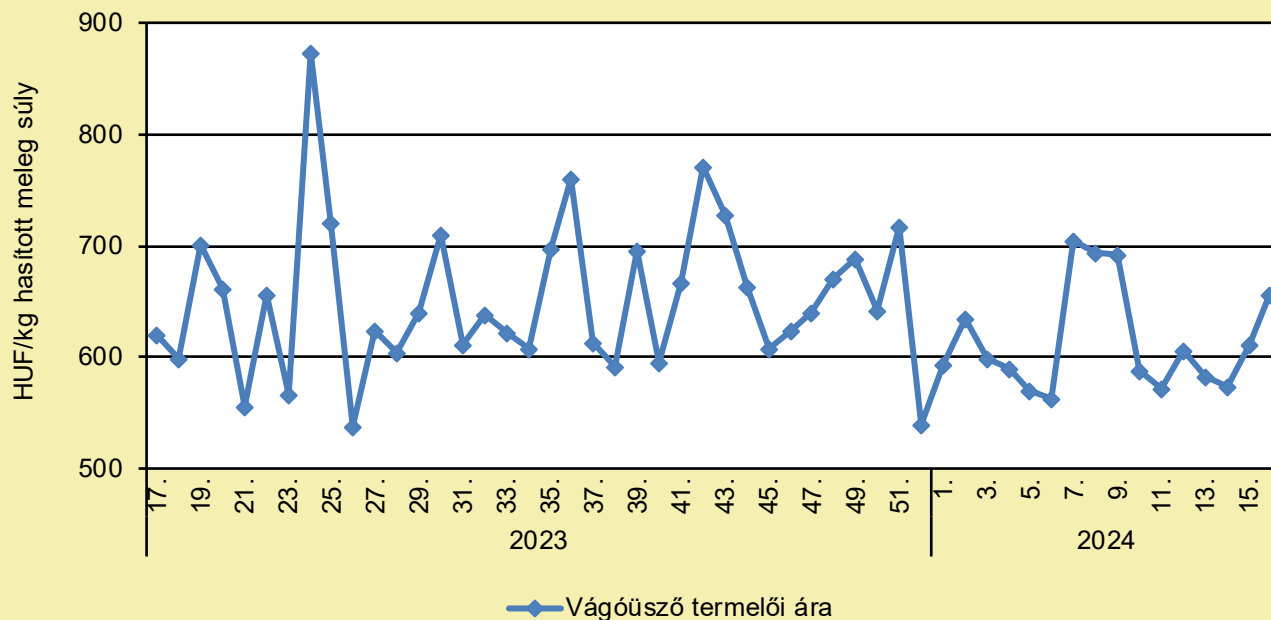
	2023. 16. hét	2024. 15. hét	2024. 16. hét	2024. 16. hét/ 2023. 16. hét (százalék)	2024. 16. hét/ 2024. 15. hét (százalék)
Németország	434,4	409,3	413,0	95,1	100,9
Olaszország	397,8	410,9	407,5	102,4	99,2
Magyarország	221,8	188,0	198,2	89,4	105,5
Hollandia	434,0	424,0	423,0	97,5	99,8
Lengyelország	412,5	405,9	415,8	100,8	102,4
EU	432,5	411,3	413,4	95,6	100,5

Megjegyzés: Az ár a szállítási költséget tartalmazza, az áfát nem.

Forrás: Európai Bizottság

HÚSMARHA

A vágóüsző termelői ára Magyarországon (2023–2024)



Forrás: AKI PÁIR (a legfrissebb adatokért kattintson a linkre: <https://pair.aki.gov.hu>)

A vágóüsző termelői árának változása Magyarországon (HUF/kg hasított meleg súly)

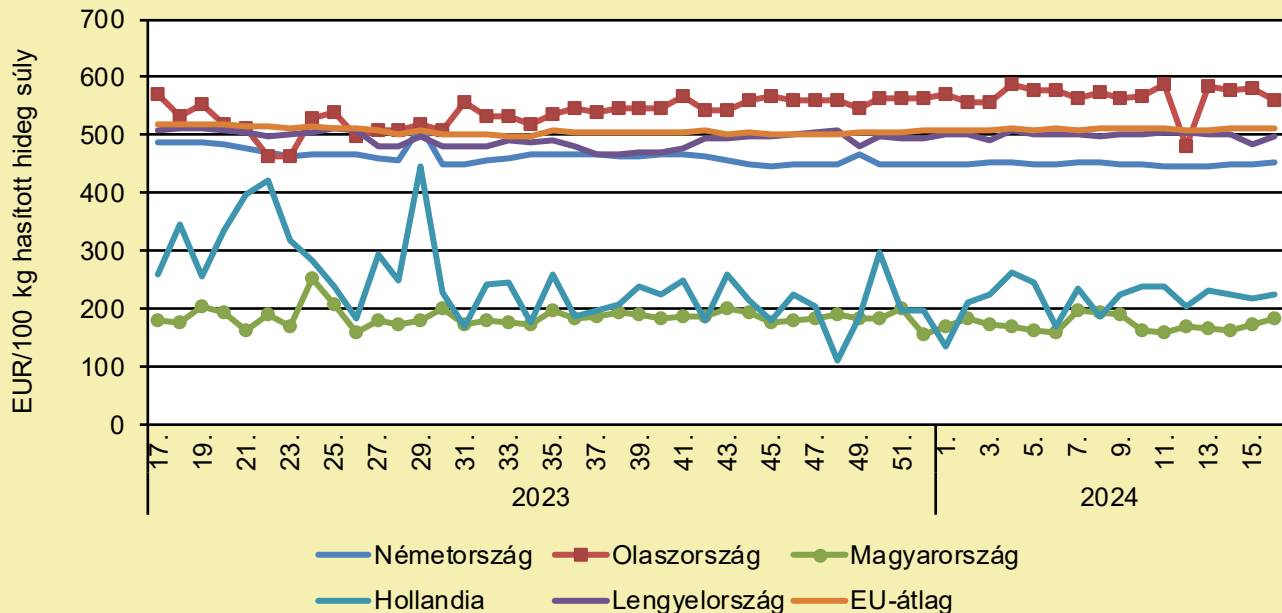
	2023. 16. hét	2024. 15. hét	2024. 16. hét	2024. 16. hét/ 2023. 16. hét (százalék)	2024. 16. hét/ 2024. 15. hét (százalék)
Vágóüsző	700,7	611,9	656,3	93,7	107,3

Megjegyzés: A termelői ár az áfát és a szállítási költséget nem tartalmazza.

Forrás: AKI PÁIR (a legfrissebb adatokért kattintson a linkre: <https://pair.aki.gov.hu>)

HÚSMARHA

A vágóüsző vágóhídi belépési ára Magyarországon és a vágóüsző „R3” vágóhídi belépési ára az EU-ban (2023–2024)



Forrás: Európai Bizottság

A vágóüsző vágóhídi belépési árának változása Magyarországon és az EU-ban (EUR/100 kg hasított hideg súly)

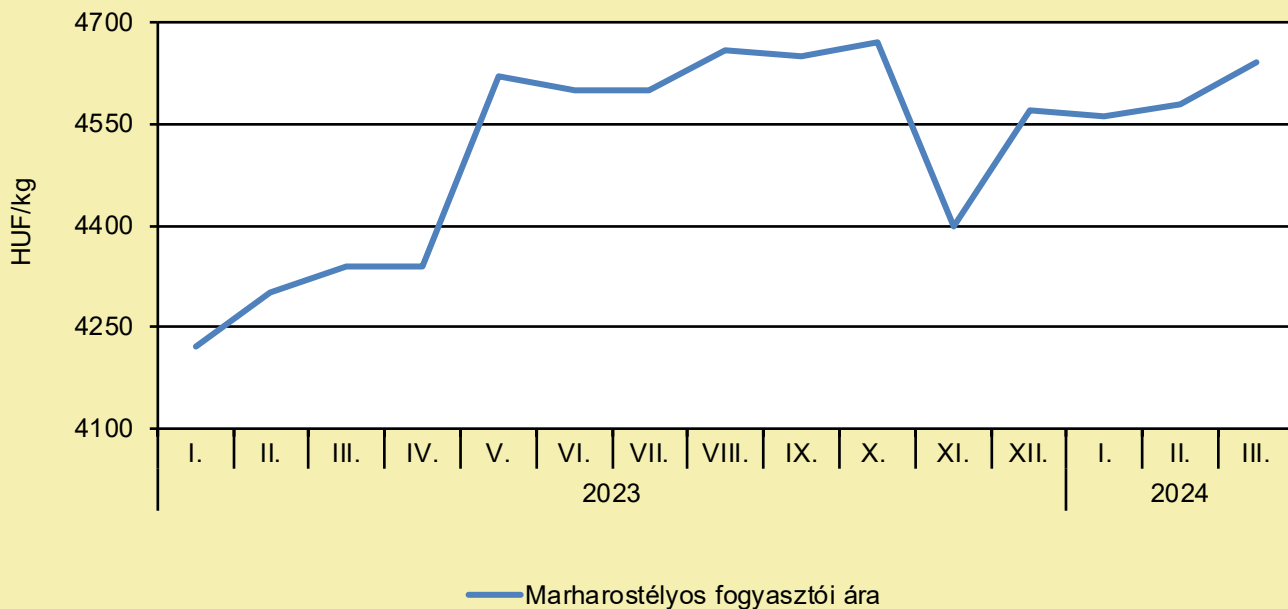
	2023. 16. hét	2024. 15. hét	2024. 16. hét	2024. 16. hét/ 2023. 16. hét (százalék)	2024. 16. hét/ 2024. 15. hét (százalék)
Németország	486,3	451,1	451,8	92,9	100,2
Olaszország	554,5	581,6	561,0	101,2	96,5
Magyarország	202,6	175,4	185,4	91,5	105,7
Hollandia	351,0	219,0	224,0	63,8	102,3
Lengyelország	503,4	482,8	498,9	99,1	103,3
EU	521,3	510,5	511,9	98,2	100,3

Megjegyzés: Az ár a szállítási költséget tartalmazza, az áfát nem.

Forrás: Európai Bizottság

HÚSMARHA

A marharostélyos fogyasztói ára Magyarországon (2023–2024)



Forrás: KSH

A marharostélyos fogyasztói árának változása Magyarországon (HUF/kg)

	2023. március	2024. február	2024. március	2024. március/ 2023. március (százalék)	2024. március/ 2024. február (százalék)
Marharostélyos	4 340	4 580	4 640	106,9	101,3

Megjegyzés: Az ár az áfát tartalmazza. A témában a következő friss adatokat a NAK 19. heti Piaci és Árinformációk kiadványában találja.

Forrás: KSH

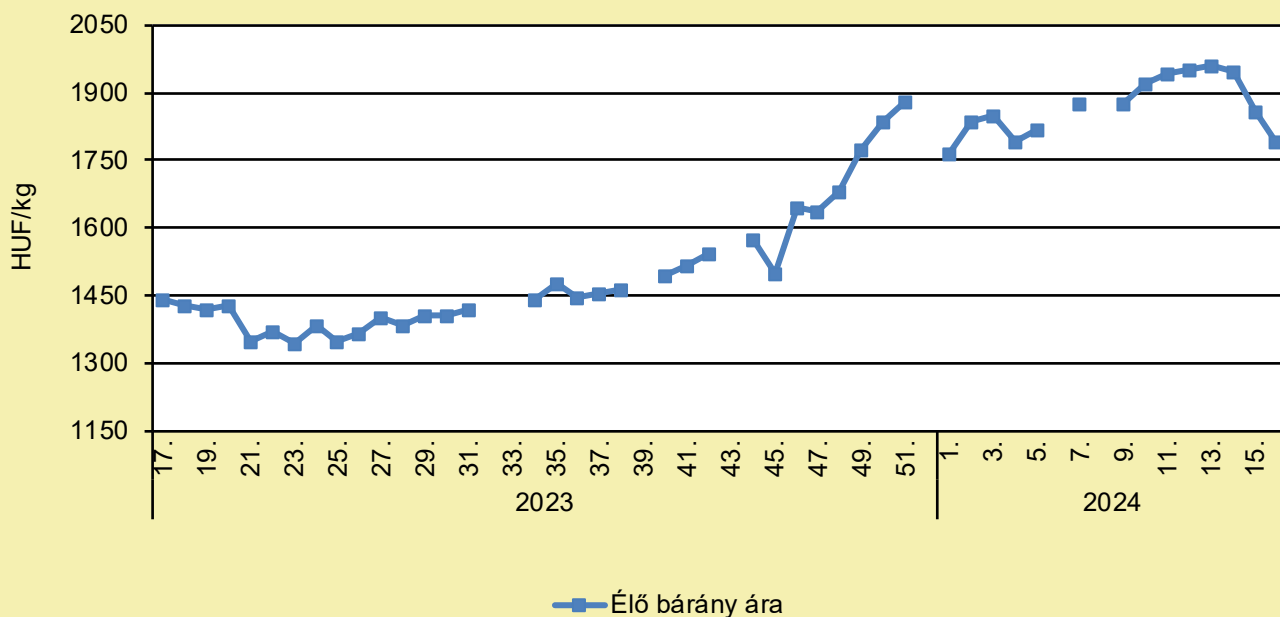
JUH ÉS KECSKE

MEGKEZDŐDÖTT A SZÁZNAPOS BIRTOKONTARTÁSI IDŐSZAK

(allattenyesztok.hu, április 26.)

A termeléshez kötött anyajuh tartás támogatás 100 napos birtokon tartási időszaka megkezdődött április 1-jén, felhívjuk a figyelmet, hogy a birtokon tartási időszak minden napján (július 9-ig) meg kell lenni (az ENAR-nyilvántartás szerint is) a megfelelő korú, 2024. július 9-én éves kort betöltő, támogatásra jogosult igényelt állategyednek. Az anyajuhok utáni támogatási kérelmeket idén is az egységes kérelemmel lehet benyújtani elektronikus formában a Magyar Államkincstár (MÁK) által erre a célra kialakított felületen. A MÁK rendszere a tavalyi évhez hasonlóan felkínálja a gazdálkodóhoz köthető mindazon állatokat, amelyek a rendelkezésre álló adatok alapján potenciálisan megfelelhetnek a jogosultsági feltételeinek, azaz ún. megszemélyesített kérelmek lesznek. A kedvezményezettek a megszemélyesített adatokat kiegészíthetik, jóváhagyhatják. Kérelembenyújtás előtt feltétlenül ellenőrizze a fűszámokat! További információ [itt olvasható](#).

Az élő bárány termelői ára Magyarországon (2023–2024)



Forrás: AKI PÁIR (a legfrissebb adatokért kattintson a linkre: <https://pair.aki.gov.hu>)

Az élő bárány termelői árának változása Magyarországon (HUF/kg)

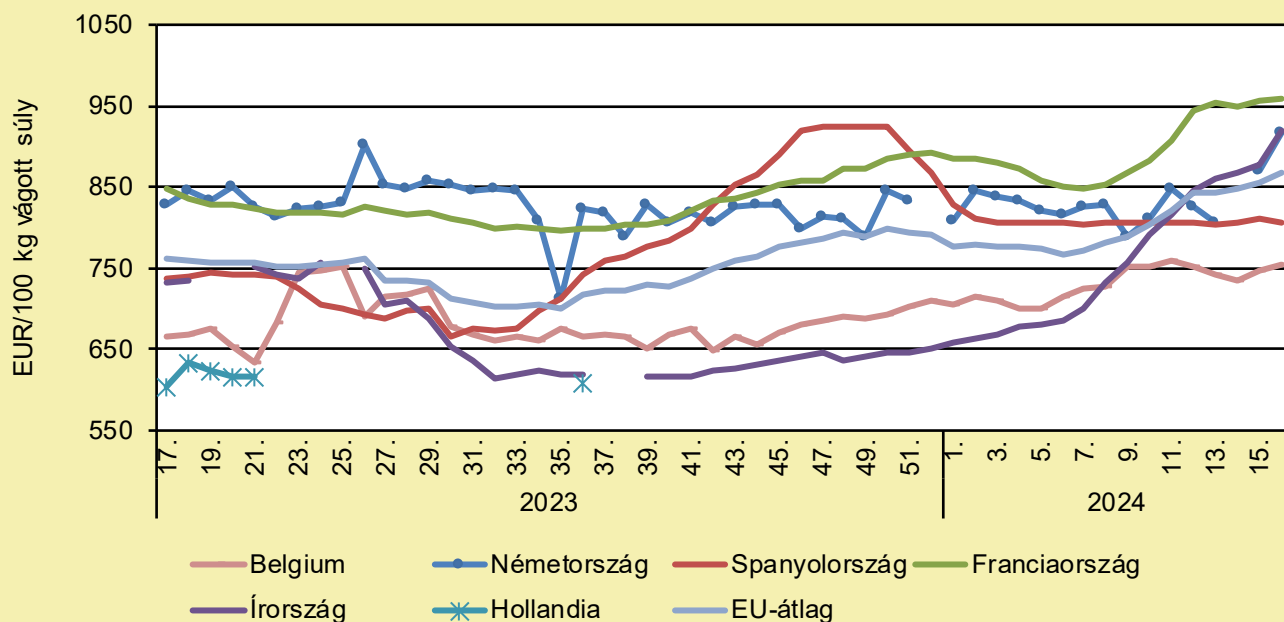
	2023. 16. hét	2024. 15. hét	2024. 16. hét	2024. 16. hét/ 2023. 16. hét (százalék)	2024. 16. hét/ 2024. 15. hét (százalék)
Élő bárány	1 531,0	1 860,3	1 789,9	116,9	96,2

Megjegyzés: A termelői ár az áfát és a szállítási költséget nem tartalmazza.

Forrás: AKI PÁIR (a legfrissebb adatokért kattintson a linkre: <https://pair.aki.gov.hu>)

JUH ÉS KECSKE

A nehéz bárány termelői ára Nyugat- és Dél-Európában (2023–2024)



Forrás: Európai Bizottság

A nehéz bárány termelői árának változása Nyugat- és Dél-Európában (EUR/100 kg vágott súly)

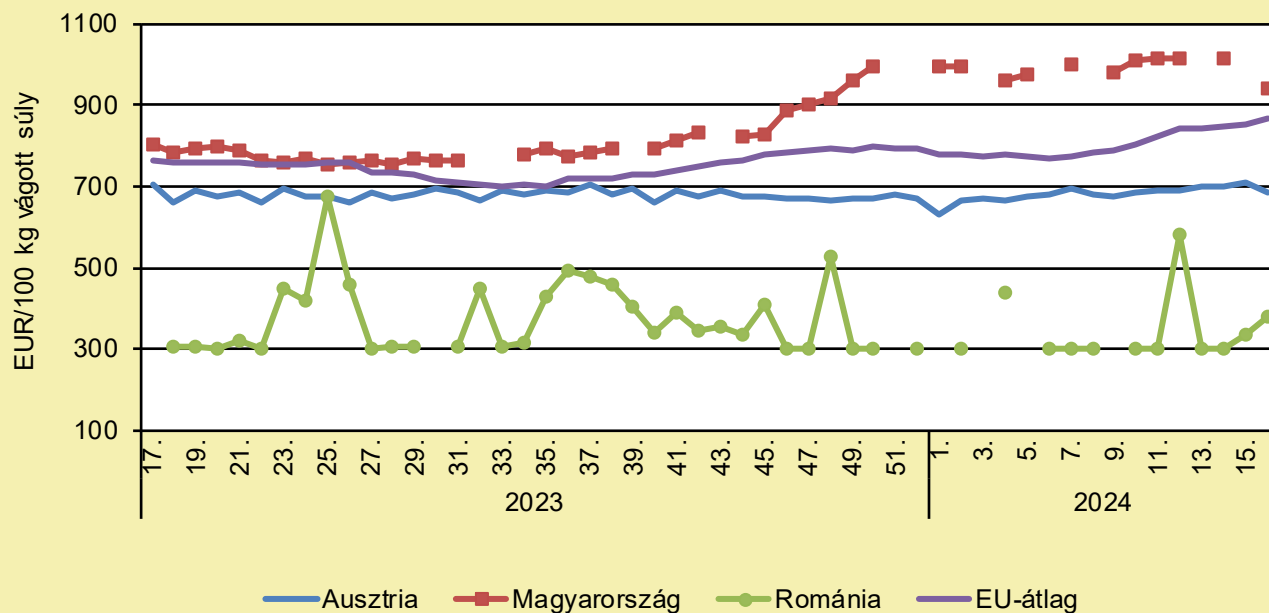
	2023. 16. hét	2024. 15. hét	2024. 16. hét	2024. 16. hét/ 2023. 16. hét (százalék)	2024. 16. hét/ 2024. 15. hét (százalék)
Belgium	668,1	747,0	755,6	113,1	101,2
Németország	826,4	869,2	916,6	110,9	105,5
Spanyolország	728,2	811,9	806,5	110,8	99,3
Franciaország	844,0	956,0	959,0	113,6	100,3
Írország	731,7	877,3	920,1	125,7	104,9
Hollandia	629,2	–	–	–	–
EU	760,6	854,6	868,7	114,2	101,6

Megjegyzés: Az ár a szállítási költséget tartalmazza, az áfát nem.

Forrás: Európai Bizottság

JUH ÉS KECSKE

A nehéz bárány termelői ára Közép-Európában (2023–2024)



Forrás: Európai Bizottság

A nehéz bárány termelői ára Közép-Európában (EUR/100 kg vágott súly)

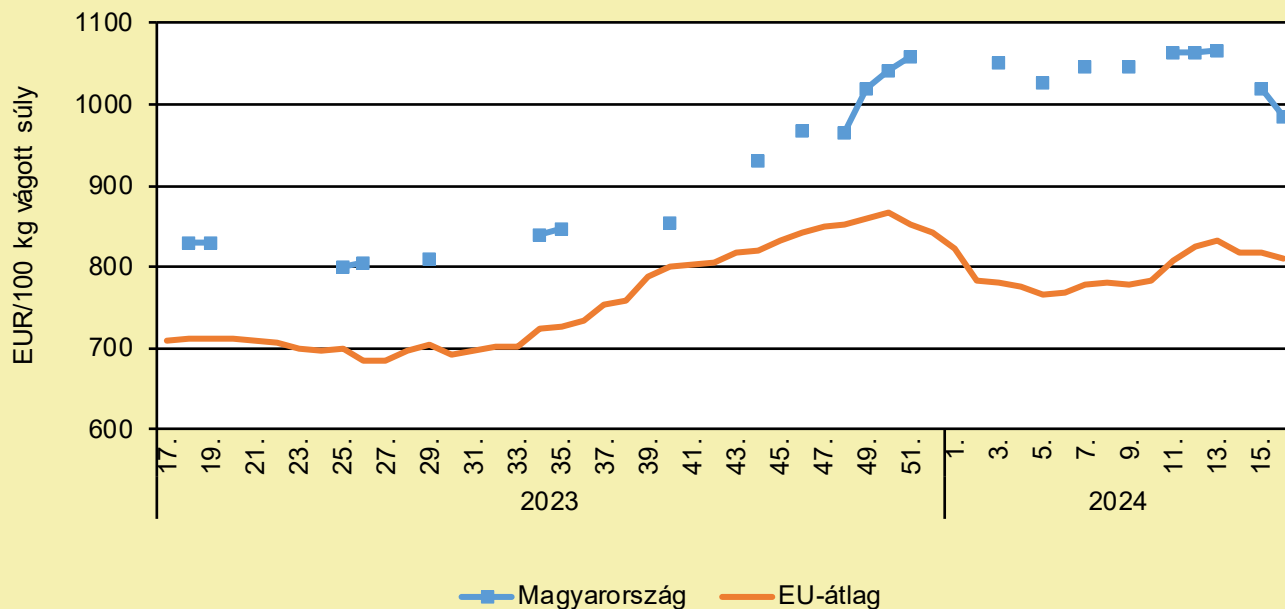
	2023. 16. hét	2024. 15. hét	2024. 16. hét	2024. 16. hét/ 2023. 16. hét (százalék)	2024. 16. hét/ 2024. 15. hét (százalék)
Ausztria	692,0	708,8	686,0	99,1	96,8
Magyarország	812,1	–	942,6	116,1	–
Románia	445,5	337,4	378,3	84,9	112,1
EU	760,6	854,6	868,7	114,2	101,6

Megjegyzés: Az ár a szállítási költséget tartalmazza, az áfát nem.

Forrás: Európai Bizottság

JUH ÉS KECSKE

A könnyű bárány termelői ára Magyarországon és az EU-ban (2023–2024)



Forrás: Európai Bizottság

A könnyű bárány termelői árának változása Magyarországon és az EU-ban (EUR/100 kg vágott súly)

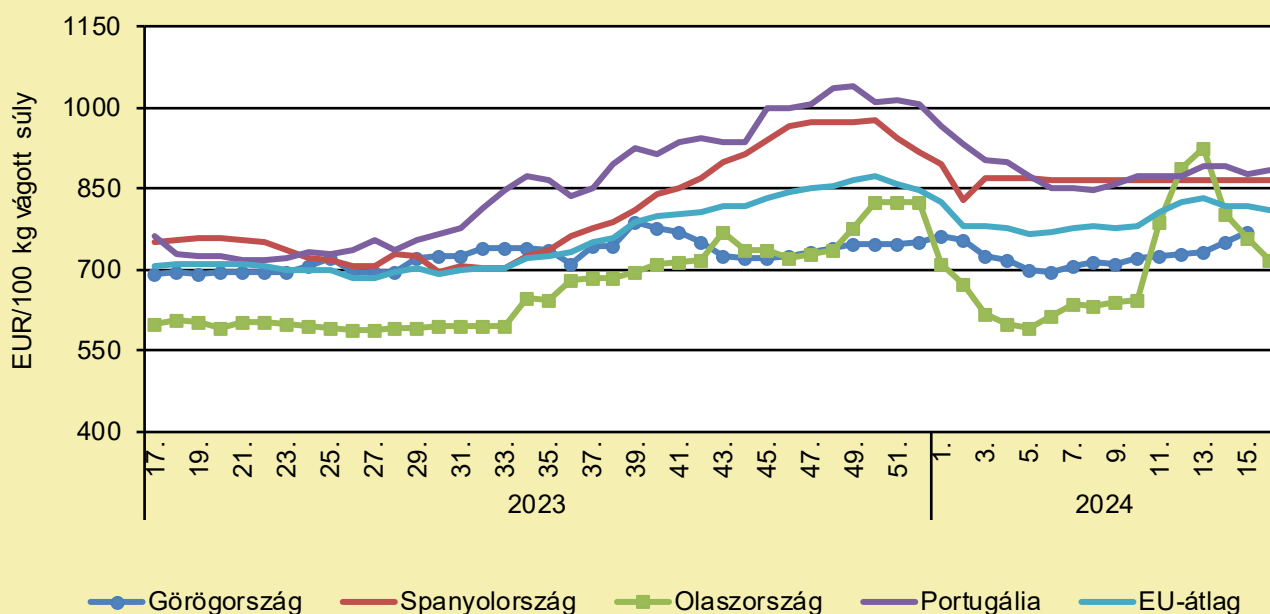
	2023. 16. hét	2024. 15. hét	2024. 16. hét	2024. 16. hét/ 2023. 16. hét (százalék)	2024. 16. hét/ 2024. 15. hét (százalék)
Magyarország	895,0	1 019,5	983,9	109,9	96,5
EU	710,9	816,7	810,4	114,0	99,2

Megjegyzés: Az ár a szállítási költséget tartalmazza, az áfát nem.

Forrás: Európai Bizottság

JUH ÉS KECSKE

A könnyű bárány termelői ára Nyugat- és Dél-Európában (2023–2024)



Forrás: Európai Bizottság

A könnyű bárány termelői árának változása Nyugat- és Dél-Európában (EUR/100 kg vágott súly)

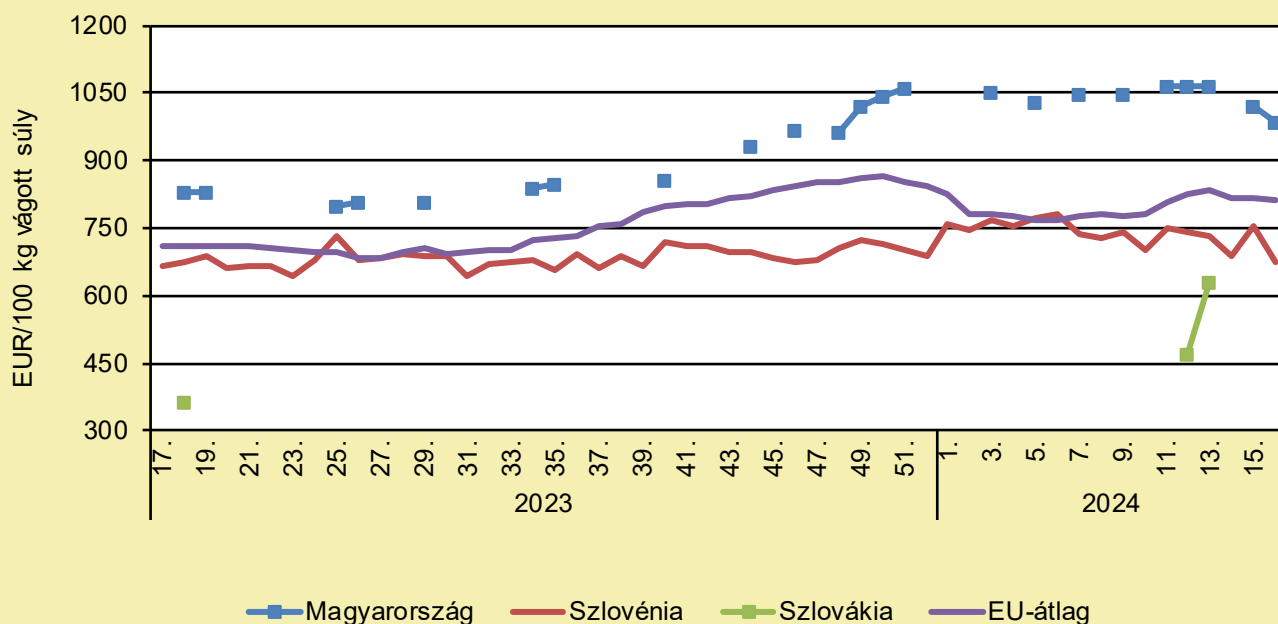
	2023. 16. hét	2024. 15. hét	2024. 16. hét	2024. 16. hét/ 2023. 16. hét (százalék)	2024. 16. hét/ 2024. 15. hét (százalék)
Görögország	701,8	769,0	–	–	–
Spanyolország	742,3	866,4	866,9	116,8	100,1
Olaszország	619,0	757,0	719,0	116,2	95,0
Portugália	771,3	875,1	883,4	114,5	100,9
EU	710,9	816,7	810,4	114,0	99,2

Megjegyzés: Az ár a szállítási költséget tartalmazza, az áfát nem.

Forrás: Európai Bizottság

JUH ÉS KECSKE

A könnyű bárány termelői ára Közép-Európában (2023–2024)



Forrás: Európai Bizottság

A könnyű bárány termelői árának változása Közép-Európában (EUR/100 kg vágott súly)

	2023. 16. hét	2024. 15. hét	2024. 16. hét	2024. 16. hét/ 2023. 16. hét (százalék)	2024. 16. hét/ 2024. 15. hét (százalék)
Magyarország	895,0	1 019,5	983,9	109,9	96,5
Szlovénia	653,2	753,8	673,5	103,1	89,4
Szlovákia	–	–	–	–	–
EU	710,9	802,0	810,4	114,0	101,0

Megjegyzés: Az ár a szállítási költséget tartalmazza, az áfát nem.

Forrás: Európai Bizottság

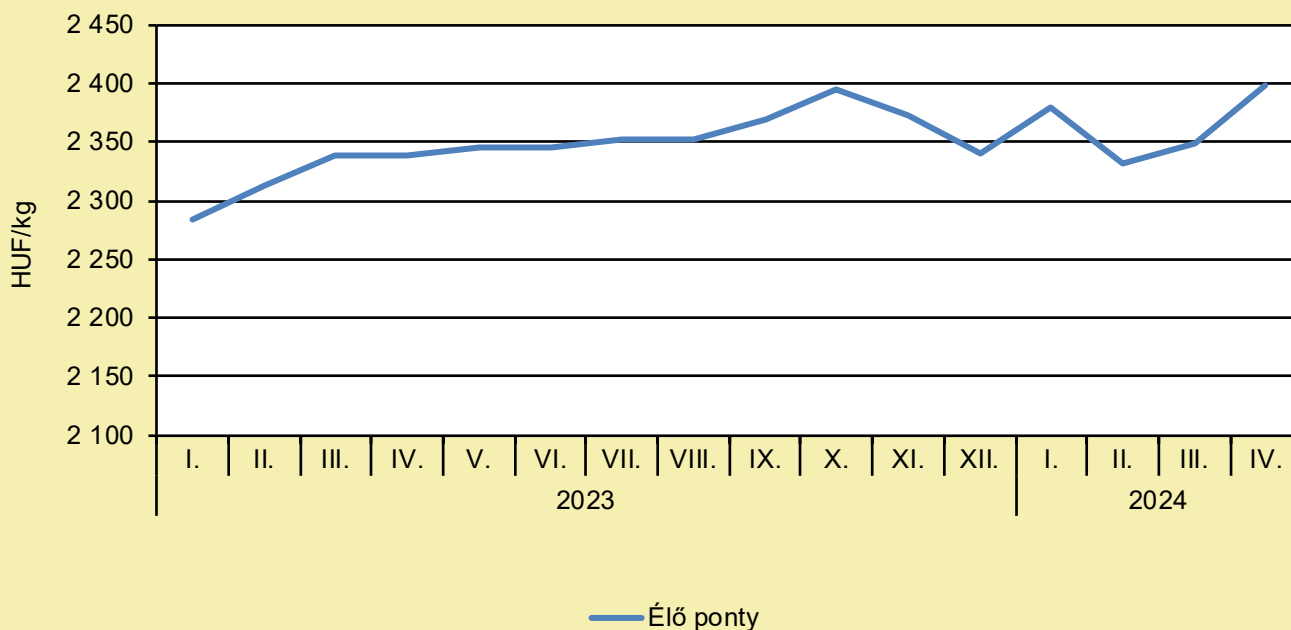
TAKARMÁNYIPAR

A TAKARMÁNYNÖVÉNY-TERMESZTÉS KLÍMAKITETTSÉGÉNEK CSÖKKENTÉSE (agraragazat.hu, április 24.)

Az átlagos éves hozam 17,0–33,5 t szilázs/ha volt Magyarországon az elmúlt 11 évben a 2012 és 2022 között betakarított silókukorica esetében. A hozamok 11 évből mindössze 5 évben haladták meg a 30 t/ha értéket. 2012-ben és 2022-ben pedig extrém alacsony hozamokkal kellett szembesülni (19,3 t szilázs/ha és 17,0 t szilázs/ha). A keményítőtartalom 213–360 g/kg sza. között mozgott 2012–2022 között. A silókukoricát 2022-ben takarítottuk be a legalacsonyabb keményítőtartalommal (213 ± 110 g/kg sza.), a rendkívül meleg és száraz nyár következményeként. A gyenge eredmények azt mutatják, hogy a szélsőséges időjárás jelentősen csökkentheti a kukoricaszilázs tápláléértékét, veszélyeztetve a tejelő tehenek megfelelő keményítő- és energiaellátását. A lucerna is bajban van, de másképp. Az elmúlt 10 év adatai alapján (ÁT Kft. Takarmányanalitikai Laboratórium) összességében megállapítható, hogy a lucernaszilázsok és -szénázok tápláléértéke, rostösszetétele, erjedésének minősége országos szinten közepes, messze elmarad a nemzetközi határértékektől, ami jelentős veszteséget és kárt okoz a tejgazdaságban. A lucernát növénytermesztési problémák is sújtják, mint például a pocok, kártevő bogarak inváziója, a nyári súlyos aszály és az ebből következő heterogenitás, valamint a rövid (potenciálisan jó hozamot adó) élettartam. A kukoricaszilázs és/vagy a lucerna kivonása a takarmányadagból a magas kockázatú területeken indokolt lehet. Vannak azonban más eszközök is tömegtakarmány-bázisunk fenntartásának stabilizálására. A tömegtakarmányok klímastratégiája, a száraz és meleg nyár okozta kockázathoz igazodó vetésforgó alapfeltétele lesz a jövő hazai tejtermelésének. Az őszi vetésű fű- és gabonafélék meghatározó jelentőséggel bírnak nemcsak a klímastratégia szempontjából, hanem kedvező étrendi hatásuk révén a tehen bendőkomfortját is támogatják, és kimagasló rostemészthetőségüknek köszönhetően csökkentik az üvegházhatású gázok (elsősorban a metán) képződését. Környezetvédelmi szempontból pedig talajtakaró növényként szeptembertől ápriliséig mérséklék a deflációt, az eróziót és a nitrogénkimosódást a talajból. Hozzá kell tenni, hogy a körkörös elvéhez is jól illik a tömegtakarmány-termesztés fejlesztése, mert a home grown alapanyagoknak kisebb az ökológiai lábnyomuk. Mindezekben tulajdonságaik révén az őszi vetésű, kora tavaszi betakarítású fű- és gabonafélékből készült szilázsok hozzájárulnak egy hatékonyabb és gazdaságosabb tejtermeléshez. Az egynyári szárazságtűrő növények (korszerű BMR cirok, szudánifű, köles, mohar) pedig vészhelyzeti takarmányként segítik a tehenészeteket tavaszi takarmányhiány esetében.

HALÁSZAT

Az élő ponty fogyasztói átlagárának alakulása Magyarországon



Forrás: AKI

Néhány haltermék fogyasztói átlagárának alakulása Magyarországon (HUF/kg)

	2023. április	2024. március	2024. április	2024. április/ 2023. április (százalék)	2024. április/ 2024. március (százalék)
Élő ponty	2 338	2 348	2 398	102,6	102,1
Pontyszelet	3 868	3 980	4 009	103,6	100,7
Bőrös afrikai harcsafilé	4 466	4 497	4 618	103,4	102,7
Busatörzs	2 328	2 111	2 265	97,3	107,3
Busaszelet	2 409	2 401	2 461	102,2	102,5
Lazacfilé	8 716	8 657	9 186	105,4	106,1

Megjegyzés: A témában a következő friss adatokat a NAK 22. heti Piaci és Árinformációk kiadványában találja.

Forrás: AKI

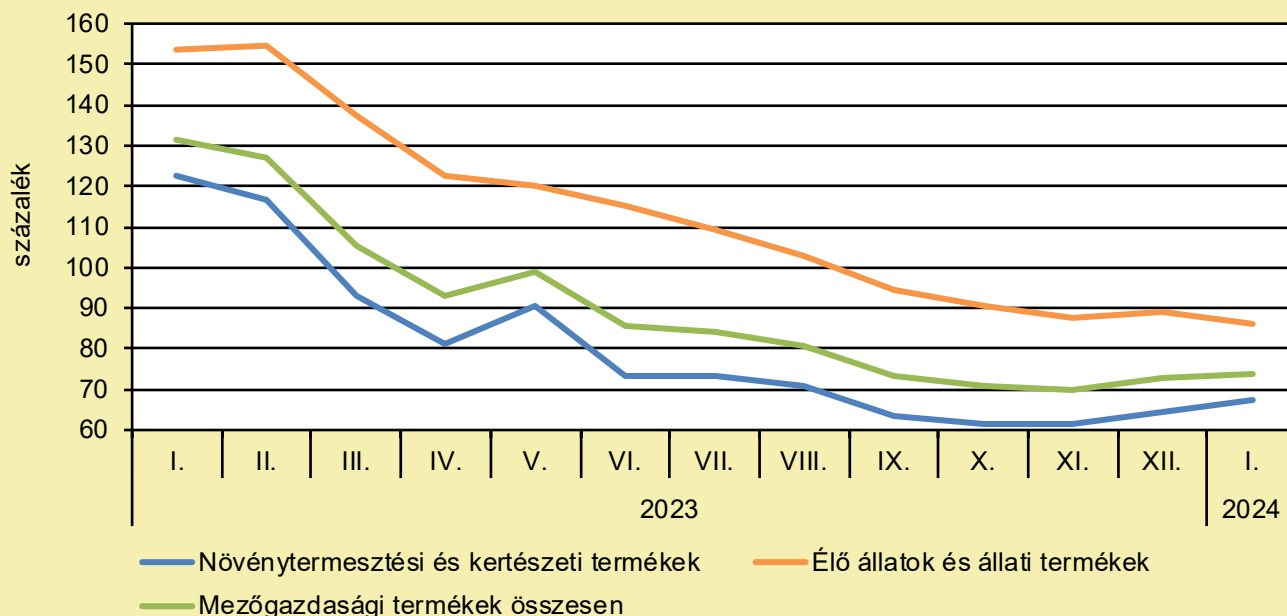
HALÁSZAT

IDŐSZERŰ LEHET EGYES HALFAJOK TILALMI IDEJÉNEK ÁTGONDOLÁSA (agroinform.hu/pecaverzum.hu, április 26.)

Az egyes halfajok rendszerint jól meghatározott sorrendben és viszonylag jól behatárolható időszakban ívnak. A klímaváltozás során melegedő éghajlat azonban a halak ívási idejét is befolyásolja. Hazánkban 2024 márciusa és április első fele kimondottan meleg volt, a Balaton víz hőmérséklete már április elejére elérte a 15-16 Celsius-fokot. A meleg hatására a legtöbb halfaj ívása a szokásosnál 7-21 nappal korábban, az elmúlt három évtizedet tekintve pedig a legkorábban kezdődött el. A természetes vízi halgazdálkodás egyik fontos eszköze a tilalmi időszak, melynek célja, hogy törvényileg rögzített védelmet biztosítson az értékesebb halfajaink számára az ívás és a fészekőrzés idejére. A Balatoni Limnológiai Kutatóintézet szerint azonban annak érdekében, hogy ez a cél a klímaváltozás hatásai mellett is maradéktalanul elérhető legyen, időszerű lehet egyes halfajok tilalmi idejének átgondolása, valamint a szabályozás rugalmasságának növelése.

AGRÁRÁGAZAT ÁLTALÁBAN

A mezőgazdasági termelői árak alakulása (előző év azonos időszaka = 100 százalék)



Megjegyzés: A témában a következő friss adatokat a NAK 19. heti Piaci és Árinformációk kiadványában találja.
Forrás: KSH-adatok alapján AKI-szerkesztés

TÉNYLEG A GÉNSZERKESZTÉS OLDHATJA MEG A MEZŐGAZDASÁG NAGY PROBLÉMÁJÁT?

(agrarszektor.hu, április 22.)

A történelem során az innováció mindig is kulcsszerepet játszott a mezőgazdaság fejlődésének alakulásában. A mezőgazdasági forradalom idején megjelenő gépesítéstől kezdve a zöld forradalom során bevezetett nagy terméshozamú növényfajtákig az innováció minden egyes korszaka előre vitte az emberiséget, lehetővé téve a növekvő világnépesség élelmezését. Napjaink kihívásai azonban olyan új megoldásokat igényel, amely nemcsak a terméshozamok növelésére képes, hanem a környezet megóvására, a táplálkozás minőségének javítására és a társadalmi egyenlőség előmozdítására is. Az olyan technológiák, mint az új génszerkesztési technikák (NGT-k) páratlan pontosságot kínálnak a növények genetikai állományának módosításában, és a mezőgazdasági gyakorlat forradalmasítását ígérik. Bár a génszerkesztés csak az egyik darabja az innovációs kirakós játéknak, nem lehet eléggé kihangsúlyozni a mezőgazdaság előtt álló legégetőbb kihívások megoldására kínáló lehetőségeit. Az NGT-k lehetővé teszik a kutatók számára, hogy gyorsan és megfizethető módon fejtsék meg a növények összetett genetikai kódját. A genetikailag módosított élőlényekkel (GMO) ellentétben az NGT egyazon fajon belüli genetikai módosítást jelent olyan technikák alkalmazásával, mint a CRISPR-Cas9, anélkül, hogy a génszerkesztés során idegen DNS-t vinnének be egyéb, nem rokon szervezetekből, így fenntartva a fajon belüli genetikai állomány integritását. További információ [itt olvasható](#).

AGRÁRÁGAZAT ÁLTALÁBAN

CZOMBA SÁNDOR: 566 MIKRO-, KIS- ÉS KÖZEPES VÁLLALKOZÁS RÉSZESÜL KAPACITÁSBŐVÍTŐ TÁMOGATÁSBAN

(trademagazin.hu, április 24.)

A mikro-, kis- és közepes vállalkozásokat célzó kapacitásbővítő támogatásra 566-an pályáztak sikeresen, az idén januárban indult program keretösszege 6,5 milliárd forint – mondta a Nemzetgazdasági Minisztérium foglalkoztatáspolitikáért felelős államtitkára egy sajtótájékoztatón. Czomba Sándor kiemelte, hogy a programra – a Gazdaságfejlesztési és Innovációs Operatív Program (Ginop) Pluszban – eredetileg 4,5 milliárd forint uniós forrás állt rendelkezésre, amit a jelentős érdeklődés miatt 2 milliárd forint hazai forrással megnöveltek. Magyarországon az egyik legfontosabb a foglalkoztatás folyamatos emelése és a munkanélküliség csökkentése. Nem állunk rosszul ebben a harcban, az országon belül azonban jelentős eltérések vannak – mondta az államtitkár. Példaként a munkanélküliségi ráta változását említette, amely bár országosan 4–4,6 százalék között mozog, vármegyei szinten viszont 1,8 és 10,5 százalék között változik, az előbbi Győr-Moson-Sopron, utóbbi pedig Szabolcs-Szatmár-Bereg vármegyét jelöli. Oda kell több lehetőséget, forrást biztosítani, ahol nagyobb a baj – hangoztatta, jelezve: ezért a kapacitásbővítő támogatásokkal az ország négy régiójára – Észak-Magyarországra, Észak- és Dél-Alföldre, valamint a Dél-Dunántúlra – koncentráltak. Az államtitkár hozzátette, feltételezték, hogy ezekben a foglalkoztatás szempontjából hátrányos helyzetű régiókban a nehézségek ellenére is vannak olyan magyar mikro-, kis- és középvállalkozások, amelyek nemcsak meg tudják tartani mostani munkavállalóikat, hanem bővíteni és fejleszteni is tudnak. Az államtitkár kitért arra, hogy a pályázatnak köszönhetően uniós forrásból nagyságrendileg 2000, a hazai forrásból pedig csaknem 900 új munkahelyet tudnak létrehozni, így összességében majdnem 3000 új munkahely jön létre. Az elhelyezkedők csaknem 80 százaléka regisztrált álláskereső. Almási Erzsébet, az Országos Foglalkoztatási Közhasznú Nonprofit Kft. (OFA) ügyvezető igazgatója elmondta, hogy a kapacitásbővítő programot az OFA valósítja meg a GINOP plusz segítségével. Felidézte, hogy az idén januárban lehetett a programra pályázni, amelyben a munkáltatók maximum 10 ember felvételéhez igényelhetek támogatást. A bérköltség mellett eszközbeszerzési támogatást is igényelhetek, azonban a program megvalósításához a munkaadóknak 30 százalékos önrésszel kellett rendelkezniük.

TÖBB PÉNZ ÉS TÖBB LEHETŐSÉG ÉRKEZIK AZ AGRÁR SZÉCHENYI KÁRTYA KONSTRUKCIÓKBAN

(magro.hu, április 24.)

Az Agrár Széchenyi Kártya konstrukciók kibővítéséről döntött a kormány: új lehetőségekkel és több pénzzel számolhatnak a gazdák. A gazdák finanszírozási problémáinak megoldása, továbbá az agrárium támogatása érdekében a kormány 2024. június 30-ig kétféle Agrár Széchenyi Kártya konstrukciót (ASZK) is elérhetővé tett az ágazat szereplői számára, amely rendkívül kedvező kamat mellett biztosít forrást a gazdák számára. A normál ASZK a nettó ügyfélkamata 1 havi BUBOR szintjével egyezik meg, míg a többlettámogatott ASZK 5 százalékos nettó kamatszinten érhető el, maximum 3 éves futamidő mellett. Ennek köszönhetően 2024 és 2026 között mintegy 420 milliárd forinttal emelkedik a kihelyezhető hitelállomány összege, ami jelentős segítséget jelent az ágazat számára.

ÉLELMISZERIPAR ÁLTALÁBAN

ENSZ: VILÁGSZERTE TOVÁBB NŐTT TAVALY AZ ÉLELMISZER-BIZONYTALANSÁG (trademagazin.hu, április 24.)

A tavalyi volt zsinórban az ötödik év, amikor nőtt az élelmiszersegélyekre szorulóknak száma, mely egyébként 2022-ben 24 millió volt. Fleur Wouterse, az ENSZ Élelmezési és Mezőgazdasági Szervezetének (FAO) egyik vezető munkatársa Szudánt és a Gázai övezetet nevezte meg olyan helyként, ahol különösen nagy szükség van beavatkozásra. Hozzátette: 2023-ban mintegy 700 ezren sodródtak az éhezés szélére, ebből 600 ezren a palesztinok lakta Gázai övezetből. Az ENSZ 2016 óta ad ki éves jelentést a világ élelmezési helyzetéről, azóta állandó a válság Afganisztánban, a Kongói Demokratikus Köztársaságban, Etiópiában, Nigériában, Szíriában és Jemenben is, továbbá felhívta a figyelmet arra, hogy az El Nino időjárási jelenség súlyos szárazságokhoz vezethet Afrika nyugati és déli részén. A jelentést összeállítók szerint a felsorolt okok közül tavaly a leginkább a fegyveres konfliktusok tehetek az élelmiszerhelyzet bizonytalanra válásáról: a harcok 20 országban 135 millió ember élelmezését fenyegették. A gazdasági nehézségek 21 országban 75 millió ember, a szélsőséges időjárási jelenségek – köztük az aszály és az áradások – 18 országban 72 millió ember élelmezését veszélyeztették. A jelentésben mindazonáltal arra is kitértek, hogy tavaly 17 ország, köztük Ukrajna és a Kongói Demokratikus Köztársaság élelmezési helyzete javult: „Ha a helyi mezőgazdaság támogatása révén közbe tudunk lépni, el tudjuk háritani az emberek feje felől az élelmiszer-bizonytalanság fenyegetését” – jelentette ki Wouterse.

„KUKÁBA AZ ÉLELMISZERPAZARLÁSSAL” – PLAKÁTTERVEZŐ PÁLYÁZATOT HIRDET A NÉBIH MARADÉK NÉLKÜL PROGRAMJA (trademagazin.hu, április 25.)

A „Kukába az élelmiszerpazarlással” című plakáttervező pályázattal a Maradék nélkül program célja, hogy még több fiatal figyelmét felhívja az élelmiszerpazarlásra, mely társadalmi és fenntarthatósági kihívás is egyben. A felhívásra olyan plakátterveket várnak, amelyek közérthetően, látványosan vagy akár humorosan mutatják be az élelmiszerpazarlás jelenségét, annak következményeit, valamint hangsúlyozzák a fogyasztók megelőzésben betöltött szerepét. A verseny több korosztály számára is nyitott: általános iskolások, középiskolások és idén először a vállalkozó szellemű felnőttek pályaműveit is várják a Nébih munkatársai. Az alkotások készítéséhez bármilyen technika alkalmazható, grafikai szoftver használata is megengedett, kivétel a mesterséges intelligencia segítségével előállított kép. A pályaművek beküldési határideje: 2024. június 21. A szakmai zsűri díjazottjai értékes jutalomban részesülnek, de a közönség kedvenceit és a legaktívabb iskolát is díjazzzák, amit több vállalkozás is tárgynyereményekkel támogat. A részletes pályázati felhívás [itt érhető el](#).

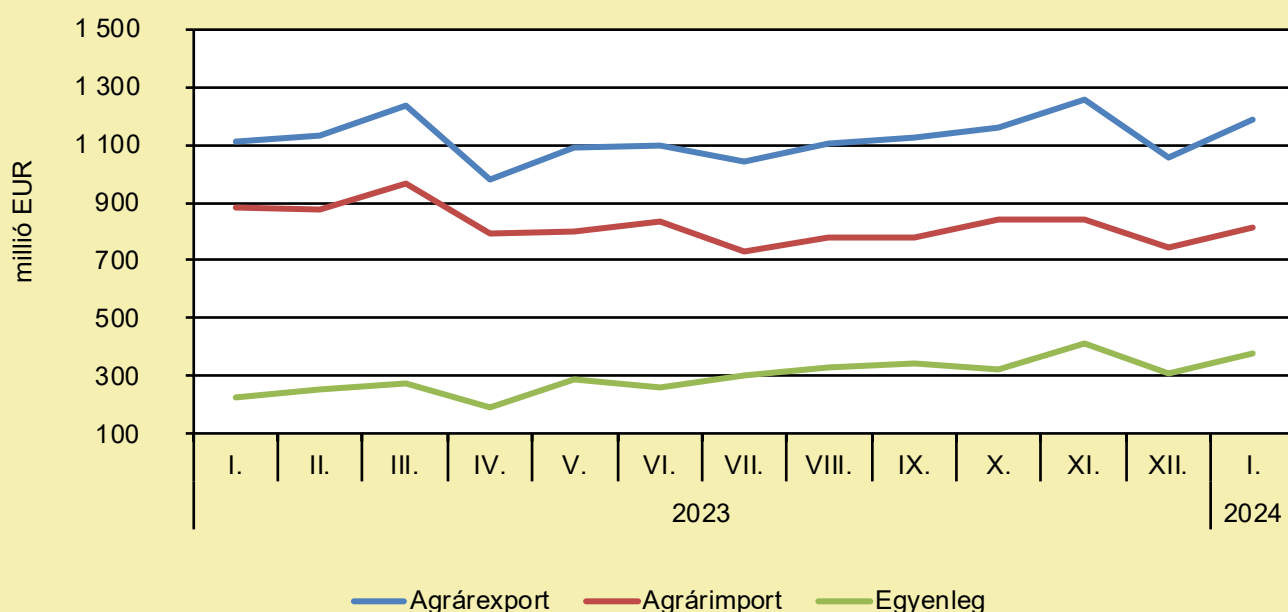
ÉLELMISZER-KERESKEDELEM

ÉLELMISZER-KÜLKERESKEDELEM

(KSH-adatok alapján AKI-szerkesztés, április)

A mezőgazdasági és élelmiszeripari termékek exportértéke 7,2 százalékkal bővült, importértéke 8,2 százalékkal csökkent, az egyenleg pedig 66,4 százalékkal volt több 2024 januárjában az előző év azonos időszakához képest. A mezőgazdasági és élelmiszeripari termékek kivitelének értéke 1190 millió eurót, behozatalának értéke 810 millió eurót tett ki, az agrár-külkereskedelem aktívuma 379 millió euró volt 2024 első hónapjában, azaz 151 millió euróval több, mint egy évvel korábban.

Az agrár-külkereskedelem havonkénti alakulása



Megjegyzés: A témában a következő friss adatokat a NAK 19. heti Piaci és Árinformációk kiadványában találja.
Forrás: KSH-adatok alapján AKI-szerkesztés

ÉLELMISZER-KERESKEDELEM

EZ A JÖVŐ? – MÁR EMBER SEM KELL A GYORSÉTTERMEKBE

(agrarszektor.hu, április 14.)

Egy kaliforniai gyorsétterem újradefiniálja a kulináris tájképet azzal, hogy eltávolítja az emberi tényezőt a konyhai műveletekből. A technológiai innováció hullámát felkarolva a gyorsétterem-ipar úttörője kiemelkedik robotflottájával, amelynek feladata az olyan közkedvelt alapanyagok, mint a hamburgerek és a sült krumpli elkészítése. A robotizált munkaerőre való áttéréssel az étterem jól példázza, hogy a gyorséttermi ágazat egyre inkább a technológia felé fordul, hogy optimalizálja és forradalmasítsa az étkezési élményt. Az automatizálás elfogadása túlmutat ezen az egyetlen létesítményen, a globális élelmiszeripar egészében technológiai boomot él át. Ezt a trendet a növekvő hatékonyság, a potenciálisan alacsonyabb munkaerőköltségek és az egységes minőség ígérete jellemzi. Az iparág vezetői olyan ötletes megoldásokat gyártanak, amelyek az ételkiszolgálás minden területét felölelik a főzéstől a csomagolásig, kitolva a hagyományos éttermi modellek határait. A munka jövőjéről szóló, fejlődő narratíva magában foglalja a szükséges beszélgetéseket az átképzésről és a gépek által kiszorítottak szociális támogatási rendszereinek kialakításáról. Emellett a vendéglátóipar eredendő értéke az általa kínált melegségben és emberi kapcsolatokban rejlik – ezek olyan elemek, amelyeket az automatizált szolgáltatások nem biztos, hogy meg tudnak ismételni. Ez az eset továbbra is a középpontjában áll annak a szélesebb körű diskurzusnak, amely arról szól, hogy az automatizálás integrációja hogyan változtathatja meg a munkaerő dinamikáját, és találgatások folynak arról, hogy a technológia új munkahely-kategóriákat hoz-e létre a támogató és karbantartó munkakörökben. Ahogy a robotika forradalma a gyorséttermekben kibontakozik, a társadalmat arra készíti, hogy elgondolkodjon azon, hogyan lehet a legjobban felkészülni a küszöbön álló, nagy hatással bíró változásokra.

Felelős kiadó:



NEMZETI
AGRÁRGAZDASÁGI
KAMARA

Nemzeti Agrárgazdasági Kamara
H-1115 Budapest, Bartók Béla út 105–113.
Telefon: +36 80 900 365 (zöld szám)
www.nak.hu
piac@nak.hu

A kiadványt összeállítja és szerkeszti:



Agrárközgazdasági Intézet
H-1093 Budapest, Zsil utca 3–5.
Telefon: (+36 1) 217-1011
www.aki.gov.hu
aki@aki.gov.hu