

2024/21. HÉT

# NAK PIACI ÉS ÁRINFORMÁCIÓK

A NEMZETI AGRÁRGAZDASÁGI KAMARA PIACFIGYELŐ HÍRSZOLGÁLATA

## Állattenyésztés



NEMZETI  
AGRÁRGAZDASÁGI  
KAMARA



Agrárközgazdasági  
Intézet

# KÖSZÖNTŐ



**Tisztelt Tagunk!**

A [Nemzeti Agrárgazdasági Kamara](#) (NAK) legfontosabb feladata, hogy hasznos és értékteremtő szolgáltatásokkal segítse tagjait. Ezek egyike piacfigyelő hírszolgálatunk, a NAK Piaci és Árinformációk.

Heti rendszerességgel frissülő összeállításunk célja, hogy hozzájáruljunk tagjaink magas színvonalú, naprakész informáltságához és ezen keresztül megalapozott üzleti döntéseihez. Kiadványunkban ágazatonként rendszerezve nyújtjuk át Önnek az adott hétre vonatkozó legfrissebb piaci és szakmai információkat – külön a növénytermesztési és az állattenyésztési szektorra.

Felhívom figyelmét, hogy a korábban megjelent összeállítások is folyamatosan elérhetők a NAK honlapján található [archívumban](#).

Őszintén remélem, hogy kiadványunkkal hasznos segítséget tudunk Önnek nyújtani munkájához, vállalkozása sikerességéhez. Visszajelzéseit, javaslatait szívesen fogadjuk a [piac@nak.hu](mailto:piac@nak.hu) e-mail címre.

Üdvözlettel:  
Györfy Balázs

# TARTALOMJEGYZÉK

<b>RÖVIDÍTÉSEK JEGYZÉKE</b>	<b>4</b>
<b>BROJLER</b>	<b>5</b>
<b>PULYKA</b>	<b>11</b>
<b>EGYÉB SZÁRNYAS</b>	<b>13</b>
<b>TOJÁS</b>	<b>14</b>
<b>SERTÉS</b>	<b>19</b>
<b>TEJELŐ TEHÉN</b>	<b>26</b>
<b>HÚSMARHA</b>	<b>33</b>
<b>JUH ÉS KECSKE</b>	<b>40</b>
<b>TAKARMÁNYIPAR</b>	<b>46</b>
<b>HALÁSZAT</b>	<b>47</b>
<b>AGRÁRÁGAZAT ÁLTALÁBAN</b>	<b>48</b>
<b>ÉLELMISZERIPAR ÁLTALÁBAN</b>	<b>49</b>
<b>ÉLELMISZER-KERESKEDELEM</b>	<b>50</b>

## RÖVIDÍTÉSEK JEGYZÉKE

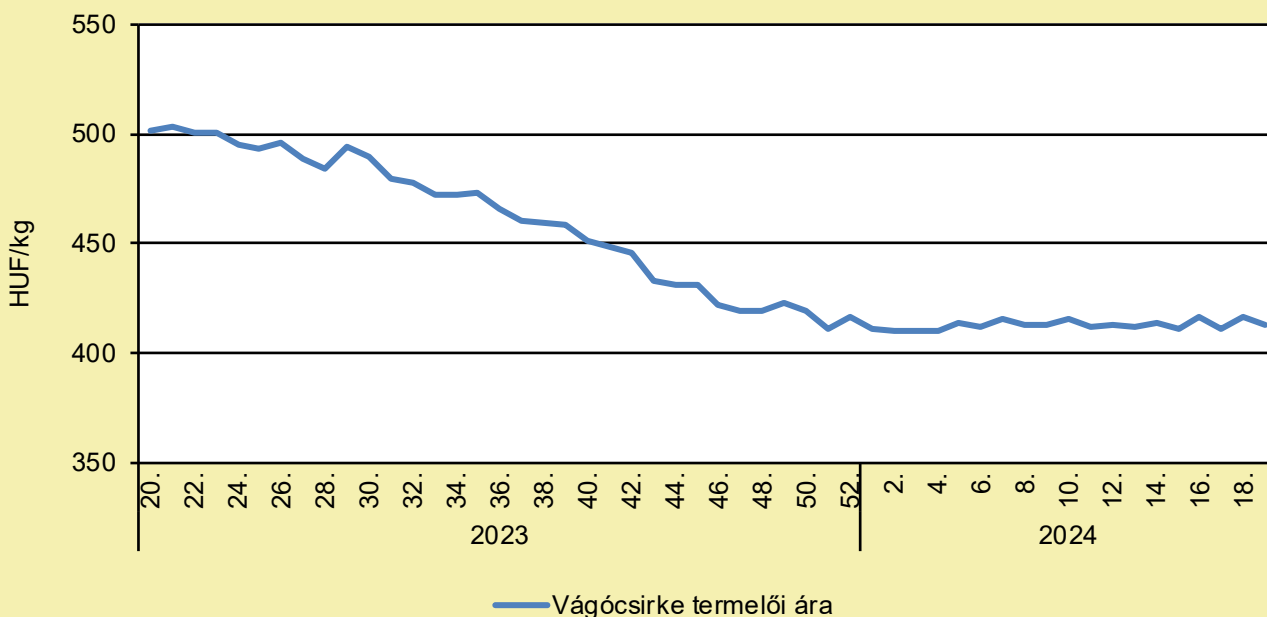
AKI	Agrárközgazdasági Intézet
AKI PÁIR	Agrárközgazdasági Intézet Piaci Árinformációs Rendszer
EU	European Union ( <i>Európai Unió</i> )
AM	Agrárminisztérium
KSH	Központi Statisztikai Hivatal
MNB	Magyar Nemzeti Bank
MTI	Magyar Távirati Iroda
USDA	United States Department of Agriculture ( <i>az Amerikai Egyesült Államok Mezőgazdasági Minisztériuma</i> )

# BROJLER

## ELŐNEVELT CSIRKÉT ÉS HOZZÁ TÁPOT IS OSZTANAK A SOMOGYI FALUBAN (agrotrend.hu, május 15.)

Egy teherautónyi baromfi érkezett a napokban Gígébe. A somogyi kistelepülés sikeresen pályázott a Családi Porta Program legutóbbi kiírására, melynek eredményeként most több mint 900 csirkét osztottak ki a falubelieknek. Összesen 26 család kapott előnevelt csirkéket (fejenként 35 szárnyast) és az állatok ellátásához két zsák nevelőtápot is, írta a Sonline. A csibék között volt búbos, kopasz nyakú is. „Évek óta adunk be pályázatot a Családi Porta Programban, mely mellett idén önerőből két turnusban 60 falubeli családnak 2 ezer baromfit osztunk ki” – mondta a portáinak Bálint Ildikó, Gige polgármestere. Korábban gyümölcsfát, egynyári virágokat, vetőmagot osztottak ki a lakosoknak a program keretében. Az elmúlt években egyre többen tartanak baromfit Gígén. Nem titkolt célja volt az önkormányzatnak, hogy a faluban a program segítségével újraélesszék az állattartást és a kertészkedést. Legközelebb június 4-én több mint ezer baromfi érkezik a gigeiekhez.

### A vágócsirke termelői ára Magyarországon (2023–2024)



Forrás: AKI PÁIR (a legfrissebb adatokért kattintson a linkre: <https://pair.aki.gov.hu>)

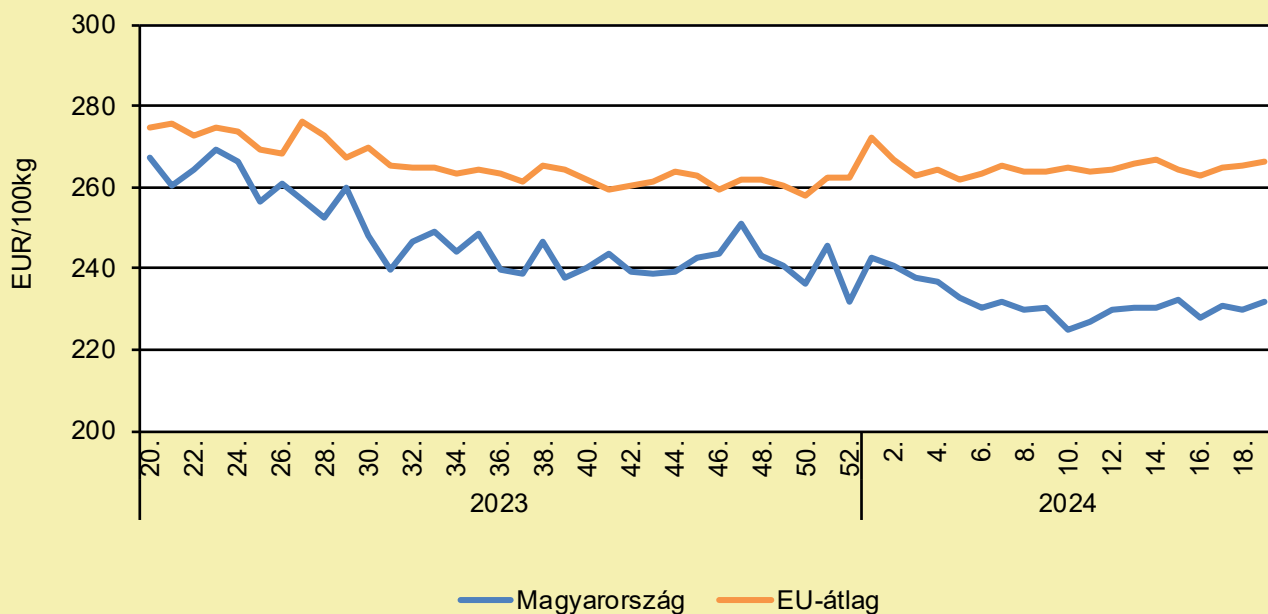
### A vágócsirke termelői árának változása Magyarországon (HUF/kg)

	2023. 19. hét	2024. 18. hét	2024. 19. hét	2024. 19. hét/ 2023. 19. hét (százalék)	2024. 19. hét/ 2024. 18. hét (százalék)
Vágócsirke	506,4	417,0	413,0	81,6	99,0

Megjegyzés: Az élősúlyos termelői ár az áfát és a szállítási költséget nem tartalmazza.  
Forrás: AKI PÁIR (a legfrissebb adatokért kattintson a linkre: <https://pair.aki.gov.hu>)

# BROJLER

## Az egész csirke (65 százalékos) feldolgozói értékesítési ára Magyarországon és az EU-ban (2023–2024)



Forrás: AKI PÁIR (a legfrissebb adatokért kattintson a linkre: <https://pair.aki.gov.hu>)

## Az egész csirke (65 százalékos) feldolgozói értékesítési árának változása Magyarországon és az EU-ban (EUR/100 kg)

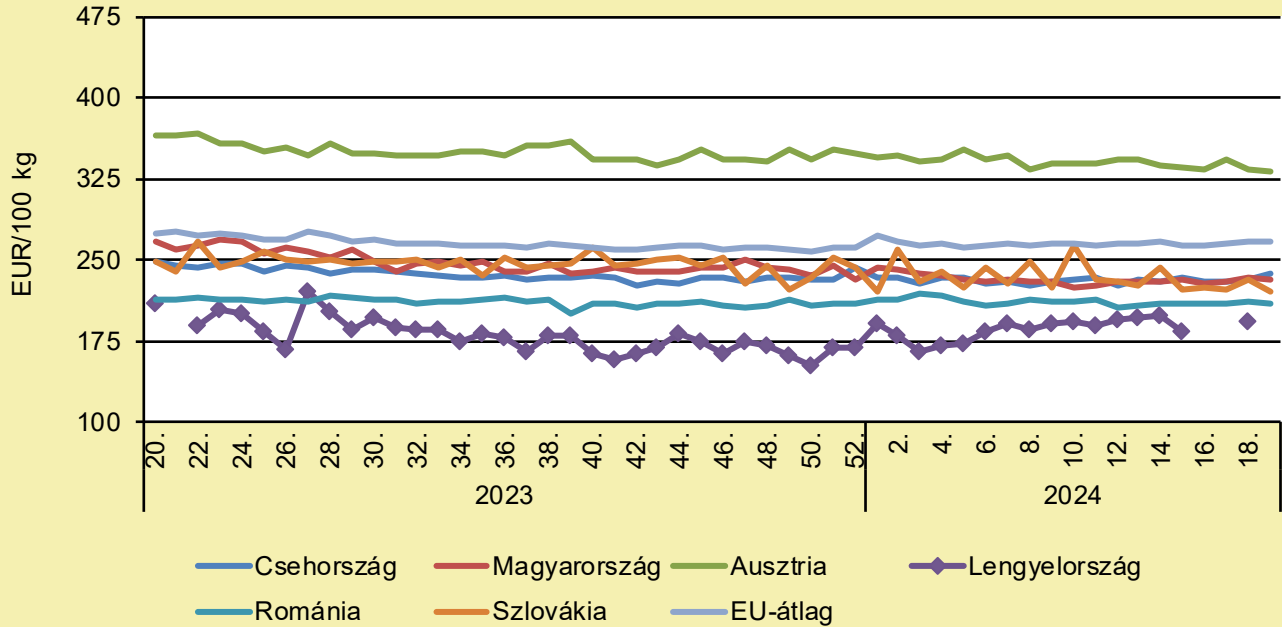
	2023. 19. hét	2024. 18. hét	2024. 19. hét	2024. 19. hét/ 2023. 19. hét (százalék)	2024. 19. hét/ 2024. 18. hét (százalék)
Magyarország	266,3	234,2	231,7	87,0	98,9
EU	281,1	266,4	266,6	94,8	100,1

Megjegyzés: Az ár az áfát nem tartalmazza.

Forrás: AKI PÁIR (a legfrissebb adatokért kattintson a linkre: <https://pair.aki.gov.hu>)

# BROJLER

## Az egész csirke (65 százalékos) feldolgozó értékesítési ára Közép-Európában (2023–2024)



Forrás: Európai Bizottság

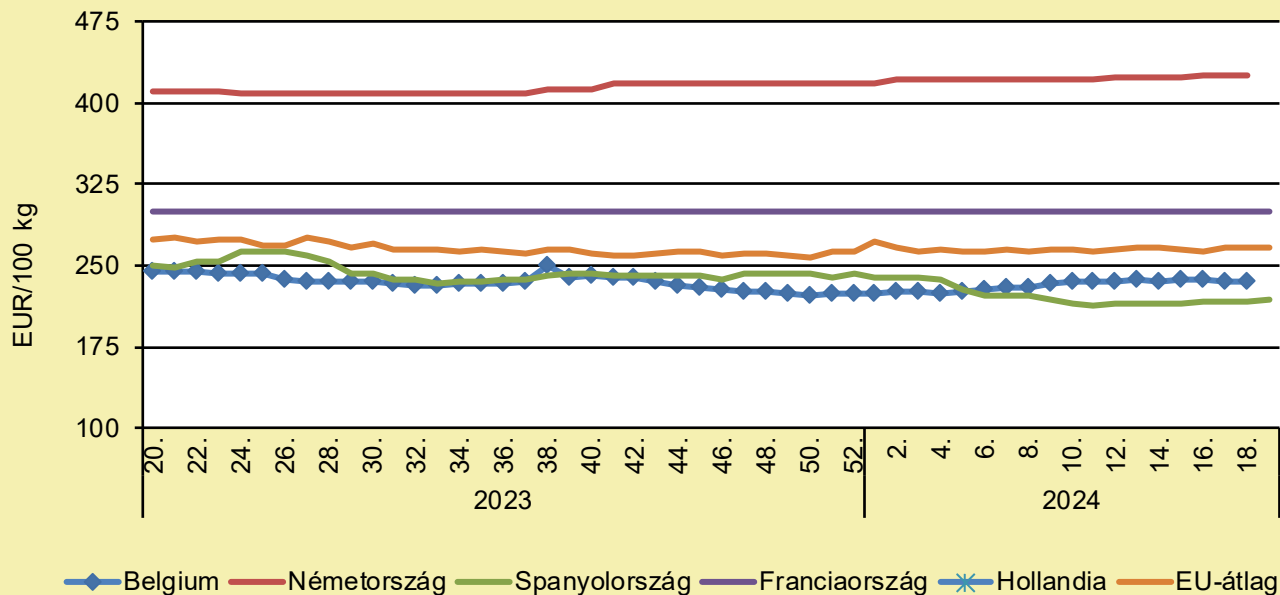
## Az egész csirke (65 százalékos) feldolgozó értékesítési árának változása Közép-Európában (EUR/100 kg)

	2023. 19. hét	2024. 18. hét	2024. 19. hét	2024. 19. hét/ 2023. 19. hét (százalék)	2024. 19. hét/ 2024. 18. hét (százalék)
Csehország	249,3	232,6	236,9	95,0	101,8
Magyarország	266,3	234,2	231,7	87,0	98,9
Ausztria	363,6	334,6	331,1	91,1	99,0
Lengyelország	203,9	193,9	–	–	–
Románia	212,8	212,4	210,2	98,8	99,0
Szlovákia	242,8	231,7	221,2	91,1	95,5
EU	281,1	266,4	266,6	94,8	100,1

Megjegyzés: Az ár az áfát nem tartalmazza.  
Forrás: Európai Bizottság

# BROJLER

## Az egész csirke (65 százalékos) feldolgozó értékesítési ára Nyugat- és Dél-Európában (2023–2024)



Forrás: Európai Bizottság

## Az egész csirke (65 százalékos) feldolgozó értékesítési árának változása Nyugat- és Dél-Európában (EUR/100 kg)

	2023. 19. hét	2024. 18. hét	2024. 19. hét	2024. 19. hét/ 2023. 19. hét (százalék)	2024. 19. hét/ 2024. 18. hét (százalék)
Belgium	245,3	235,3	–	–	–
Németország	411,0	425,0	–	–	–
Spanyolország	249,2	217,0	219,5	88,1	101,2
Franciaország	300,0	300,0	300,0	100,0	100,0
Hollandia	–	–	–	–	–
EU	281,1	266,4	266,6	94,8	100,1

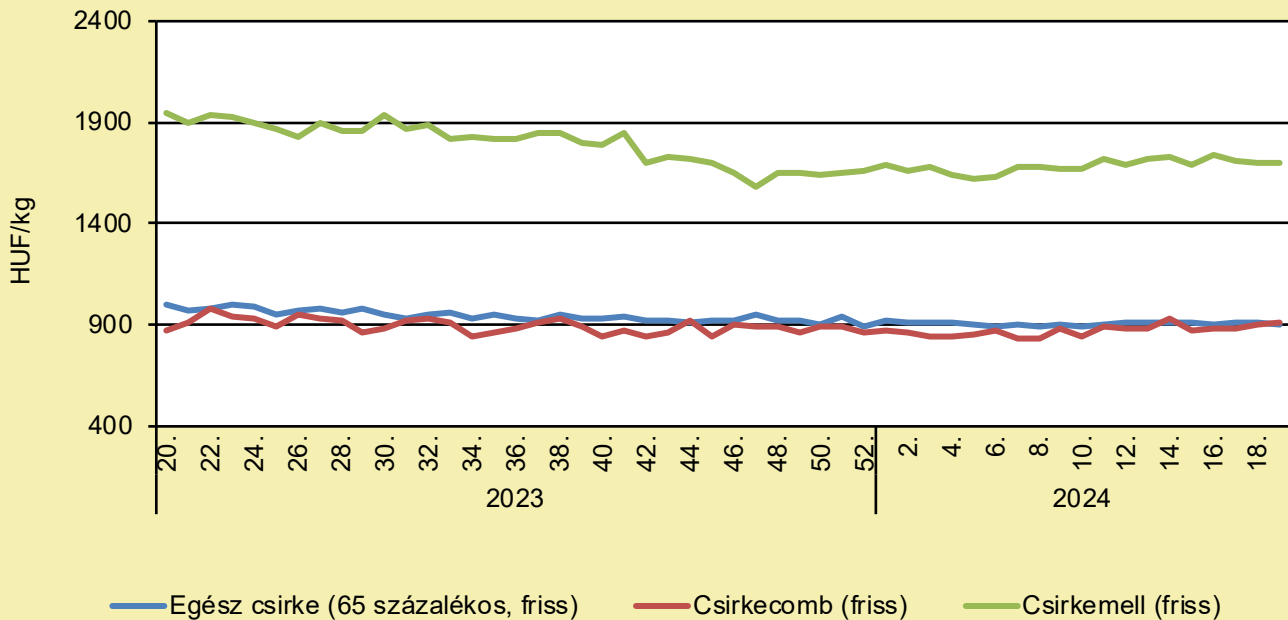
Megjegyzés: Az ár az áfát nem tartalmazza.

Forrás: Európai Bizottság



# BROJLER

## A csirkehúsok feldolgozó értékesítési ára Magyarországon (2023–2024)



Forrás: AKI PÁIR (a legfrissebb adatokért kattintson a linkre: <https://pair.aki.gov.hu>)

## A csirkehúsok feldolgozó értékesítési áráinak változása Magyarországon (HUF/kg)

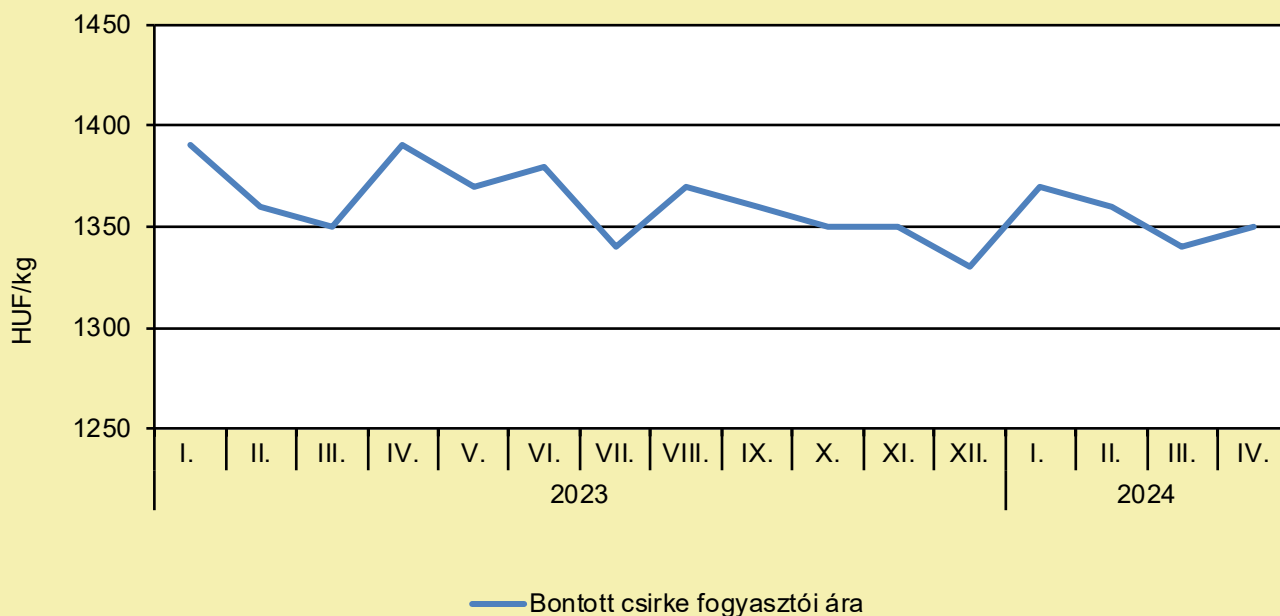
	2023. 19. hét	2024. 18. hét	2024. 19. hét	2024. 19. hét/ 2023. 19. hét (százalék)	2024. 19. hét/ 2024. 18. hét (százalék)
Egész csirke (65 százalékos, friss)	989,4	914,3	900,5	91,0	98,5
Csirkecomb (friss)	976,8	900,8	913,8	93,6	101,4
Csirkemell (friss)	1 933,9	1 698,5	1 694,9	87,6	99,8

Megjegyzés: Az ár az áfát nem tartalmazza.

Forrás: AKI PÁIR (a legfrissebb adatokért kattintson a linkre: <https://pair.aki.gov.hu>)

# BROJLER

## A bontott csirke fogyasztói ára Magyarországon (2023–2024)



Forrás: KSH

## A bontott csirke fogyasztói árának változása Magyarországon (HUF/kg)

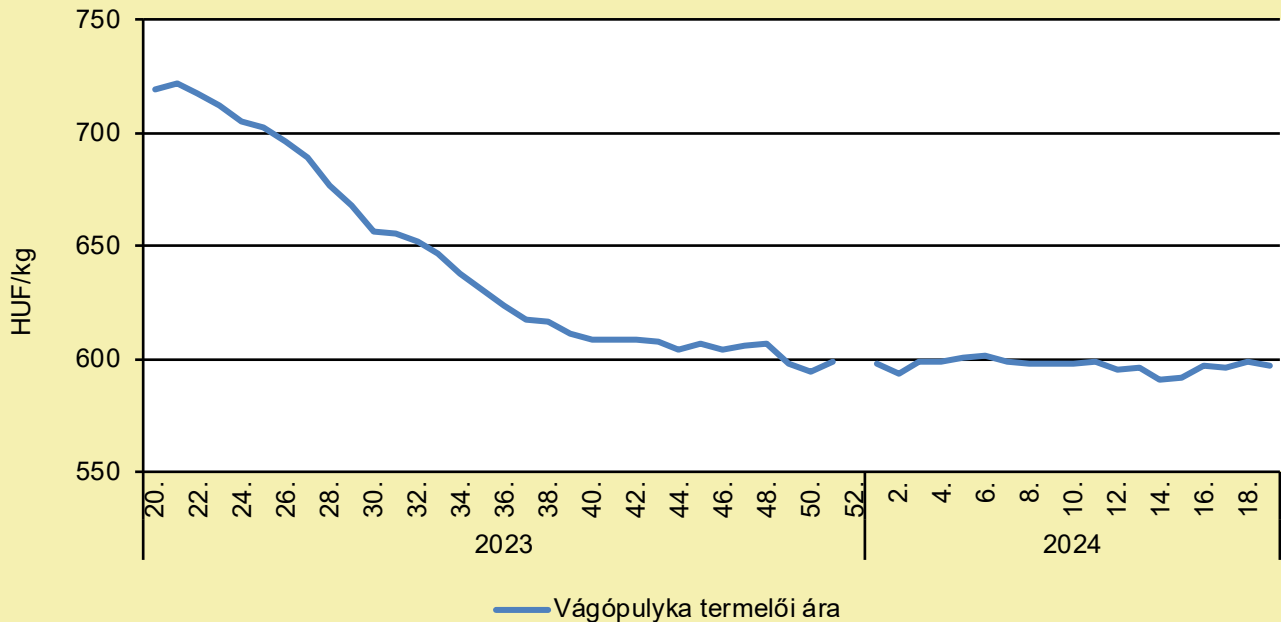
	2023. április	2024. március	2024. április	2024. április/ 2023. április (százalék)	2024. április/ 2024. március (százalék)
Bontott csirke	1 390	1 340	1 350	97,1	100,7

Megjegyzés: Az ár az áfát tartalmazza. A témában a következő friss adatokat a NAK 24. heti Piaci és Árinformációk kiadványában találja.

Forrás: KSH

# PULYKA

## A vágópulyka termelői ára Magyarországon (2023–2024)



Forrás: AKI PÁIR (a legfrissebb adatokért kattintson a linkre: <https://pair.aki.gov.hu>)

## A vágópulyka termelői árának változása Magyarországon (HUF/kg)

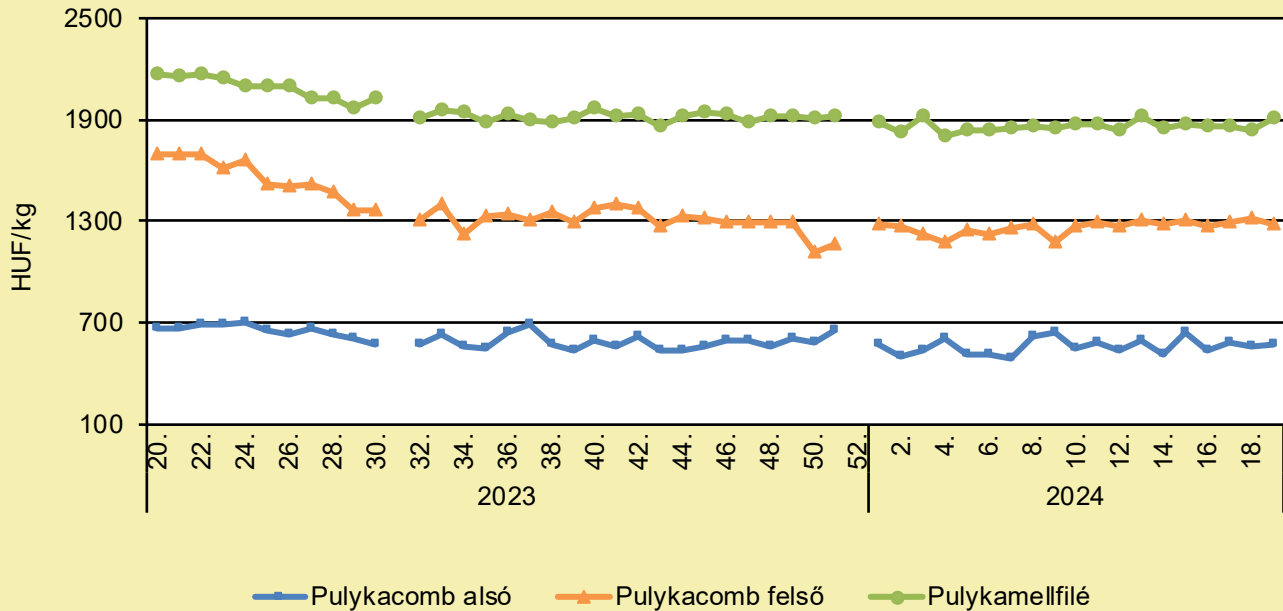
	2023. 19. hét	2024. 18. hét	2024. 19. hét	2024. 19. hét/ 2023. 19. hét (százalék)	2024. 19. hét/ 2024. 18. hét (százalék)
Vágópulyka	720,6	598,8	596,6	82,8	99,6

Megjegyzés: Az ár az áfát nem tartalmazza.

Forrás: AKI PÁIR (a legfrissebb adatokért kattintson a linkre: <https://pair.aki.gov.hu>)

# PULYKA

## A pulykahúsok feldolgozói értékesítési ára Magyarországon (2023–2024)



Forrás: AKI PÁIR (a legfrissebb adatokért kattintson a linkre: <https://pair.aki.gov.hu>)

## A pulykahúsok feldolgozói értékesítési árának változása Magyarországon (HUF/kg)

	2023. 19. hét	2024. 18. hét	2024. 19. hét	2024. 19. hét/ 2023. 19. hét (százalék)	2024. 19. hét/ 2024. 18. hét (százalék)
Pulykacomb alsó	673,9	559,0	568,2	84,3	101,7
Pulykacomb felső	1 693,3	1 312,5	1 275,6	75,3	97,2
Pulykamellfilé	2 183,4	1 836,8	1 904,4	87,2	103,7

Megjegyzés: Az ár az áfát nem tartalmazza.

Forrás: AKI PÁIR (a legfrissebb adatokért kattintson a linkre: <https://pair.aki.gov.hu>)

## EGYÉB SZÁRNYAS

### ELÉG A KETTŐS MÉRCÉBŐL A BAROMFI PIACÁN! AZ EU ÖNELLÁTÓ BAROMFITERMÉKEKBŐL, NINCS SZÜKSÉG A KÉTES EREDETŰ IMPORTRA (NAK, május 16.)

Az elmúlt években számos kihívás nehezítette a baromfiágazat helyzetét, a különböző járványok, a háborús infláció miatt visszaeső kereslet és az EU normáit be nem tartó (brazil, thai, ukrán) olcsó, ám silány minőségű termékek is komoly károkat okoztak a termékpálya szereplőinek. A felmerülő nehézségek ugyanakkor rámutattak az európai uniós önellátás fontosságára, amit minden kihívás ellenére meg kell őrizni. A Nemzeti Agrárgazdasági Kamara a Baromfi Termék Tanáccsal együttműködve mindent megtesz itthon és nemzetközi szinten a magyar baromfiágazat érdekeinek képviselőjéért és a hazai fogyasztók biztonságáért. A baromfiágazat szervezettsége magas szinten van hazánkban, ezért a többi állattenyésztési ágazathoz képest kevésbé kitett a külső kihívásoknak. Az elmúlt évek járványai – humán és állatjárványok –, valamint gazdasági és politikai eseményei a magas szintű szervezettség ellenére rendkívül megviselték az ágazatot, a változások sok területen szétzilálták a korábban jól bevált értékesítési láncokat, komoly károkat okozva a szereplőknek – hangzott el a baromfi világnap alkalmából szervezett konferencián. Csorbai Attila, a Baromfi Termék Tanács elnöke elmondta: hazánk baromfiágazata a legnagyobb állati termékpálya, valamint a hazai mezőgazdaság egyik legfontosabb exportorientált szereplője (az önellátási szint 140–160 százalék). Az ágazatot komoly kihívás elé állítja a madárinfluenza, a járvány miatt kiszámíthatatlanabbá vált a termelés, valamint a kereskedelem, melyet tovább nehezít a sok esetben ellenőrzés nélkül beáramló import. A betegség elleni hazai védekezésben elengedhetetlen a járványvédelmi előírások szigorú és következetes betartása, de vitathatatlanul egyre nagyobb érdeklődés övezi a világ minden tájáról az „éles”, termelésben zajló francia vakcinakísérletet is. A teljes cikk [itt olvasható](#).

### A LEGVERSENYKÉPESEBB ÁGAZATOK KÖZÖTT A BAROMFIÁGAZAT (magyarmezogazdasag.hu, május 17.)

Közvetlen és nemzeti támogatásokkal, állatjóléti támogatásokkal, átmeneti támogatásokkal, valamint a vidékfejlesztési programokból származó támogatásokkal segítjük a baromfiágazatot – mondta Nagy István agrárminiszter. A tárcavezető a baromfi világnap alkalmából megtartott konferencián emlékeztetett, mindezek mellett az importkorlátozó intézkedés bevezetésével is felléptünk a hazai piacon zavarokat okozó ukrán baromfitermékekkel szemben. Hozzátette, a felsorolt támogatások mellett a hazai baromfiágazat az utóbbi években egyéb módokon is kapott támogatást. Ilyen volt az orosz–ukrán háború kapcsán kialakított kivételes alkalmazkodási támogatás, a madárinfluenza miatti kártalanítás, a tenyésztésszervezési feladatok támogatása, valamint az állatbetegségekkel szembeni védelem. Mindezekon túl az Agrár Széchenyi Kártya programmal, számos kamatkedvezménnyel és krízisbiztosítási rendszerrel is segítettünk – részletezte a miniszter. Nagy István a támogatási formák közül kiemelte a Vidékfejlesztési Program telephelyfejlesztési támogatását, amelyben a baromfiágazatból érkezett pályázatokra idáig összesen 600 kérelem kapcsán több mint 170 milliárd forintnyi támogatás már biztosított. A tárcavezető azt mondta, közös érdekünk az állattartók versenyképességének növelése, az új, innovatív és környezetbarát tartási technológiák alkalmazásának ösztönzése, valamint a fejlesztések előmozdítása. Ezt a kiemelt figyelmet jelzi, hogy az új támogatási időszakban az első beruházási pályázati felhívások között jelennek meg az állattartó telepek komplex, nagyobb léptékű fejlesztéseinek, valamint a kisebb mértékű megújításainak támogatását célzó pályázati felhívások. Az alapvető cél pedig az állattartó gazdaságok versenyképességének fokozása építési tevékenységekkel és az állattartáshoz szükséges eszközök, gépek, technológiák bevezetése mellett a járványos állatbetegségek megjelenési kockázatának csökkentése, továbbá az állattartó építmények energetikai korszerűsítése. A teljes cikk [itt olvasható](#).

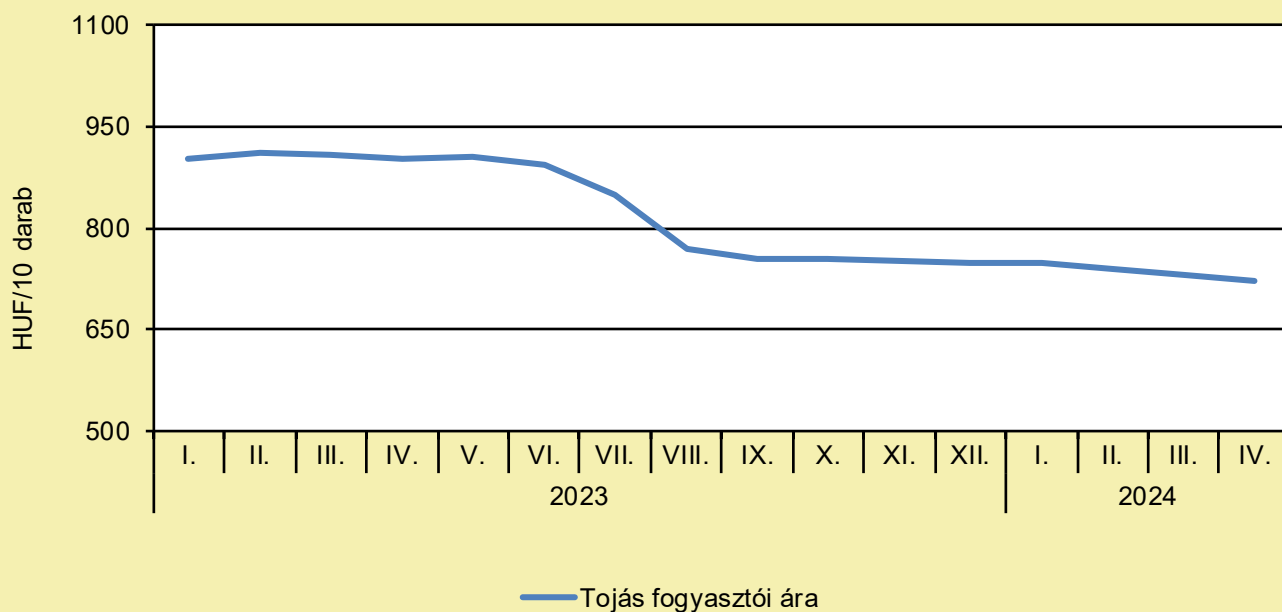
# TOJÁS

## LEJTMENETBEN A TOJÁS ÁRA

(agroinform.hu, május 21.)

A tojás árát elsősorban a kereslet határozza meg. A húsvéti roham után őszig jelentős mértékben visszaesik a fogyasztás, ez pedig az árak csökkenéséhez vezet. Ezt a hazai termelők is tudják és felkészültek rá – írta az infostart.hu. A tojásfogyasztásra jellemző a ciklikusság, vagyis az, hogy év közben jelentős eltérések tapasztalhatók a keresletben, ami pedig alapvetően meghatározza a termék árát is. Vannak olyan periódusok – főként a karácsonyi és a húsvéti időszak – amikor az átlaghoz képest akár 30-40 százalékkal is több tojást fogyasztunk, és vannak olyan időszakok is, – főként a nyári hónapok – amikor nagyon komoly keresletcsökkenés tapasztalható – fogalmazott a Magyar Tojásszövetség alelnöke. A tojótyúkوك jellemzően hosszú tenyészidejűek, tehát a termelés lassan képes lekövetni a változást, „az állattartó gazdák igyekeznek hozzáigazítani a forgalomhoz az úgynevezett rotációjukat, vagyis a régi állományok kitelepítését, illetve az új állományok betelepítését” – jegyezte meg Pákozdi Gergely. A teljes cikk [itt olvasható](#).

### A tojás fogyasztói ára Magyarországon (2023–2024)



Forrás: KSH

### A tojás fogyasztói árának változása Magyarországon (HUF/10 darab)

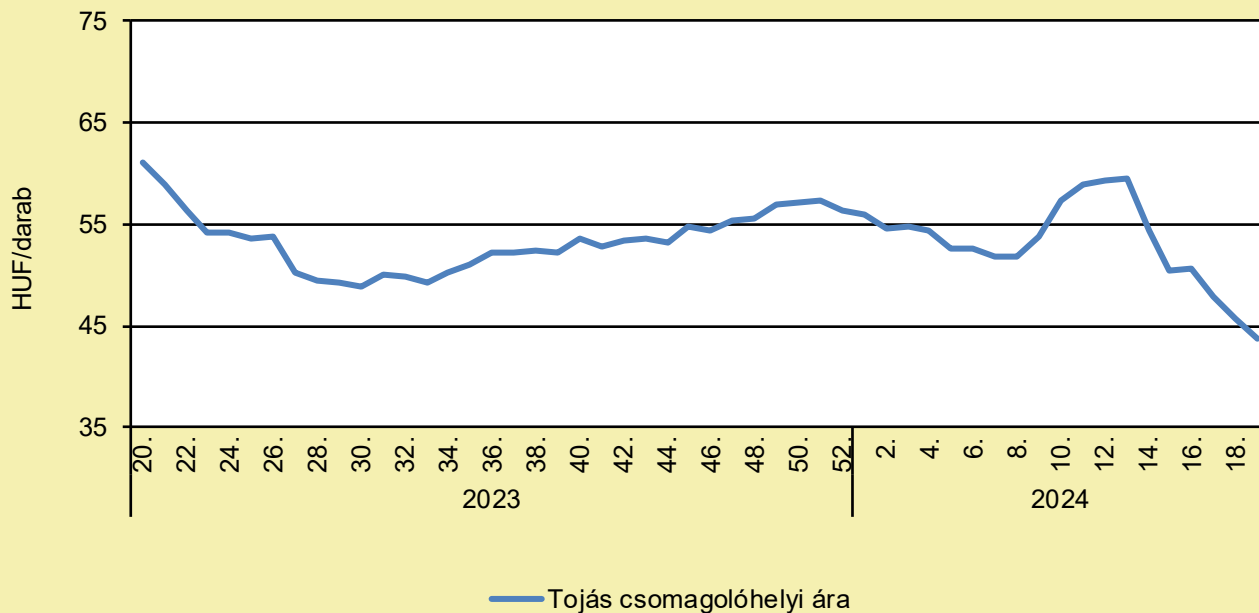
	2023. április	2024. március	2024. április	2024. április/ 2023. április (százalék)	2024. április/ 2024. március (százalék)
Tojás	904	730	721	79,8	98,8

Megjegyzés: Az ár az áfát tartalmazza. A témában a következő friss adatokat a NAK 24. heti Piaci és Árinformációk kiadványában találja.

Forrás: KSH

# TOJÁS

## A tojás (barna héjú, ketreces, M+L) csomagolóhelyi ára Magyarországon (2023–2024)



Forrás: AKI PÁIR (a legfrissebb adatokért kattintson a linkre: <https://pair.aki.gov.hu>)

## A tojás (barna héjú, ketreces, M+L) csomagolóhelyi árának változása Magyarországon (HUF/darab)

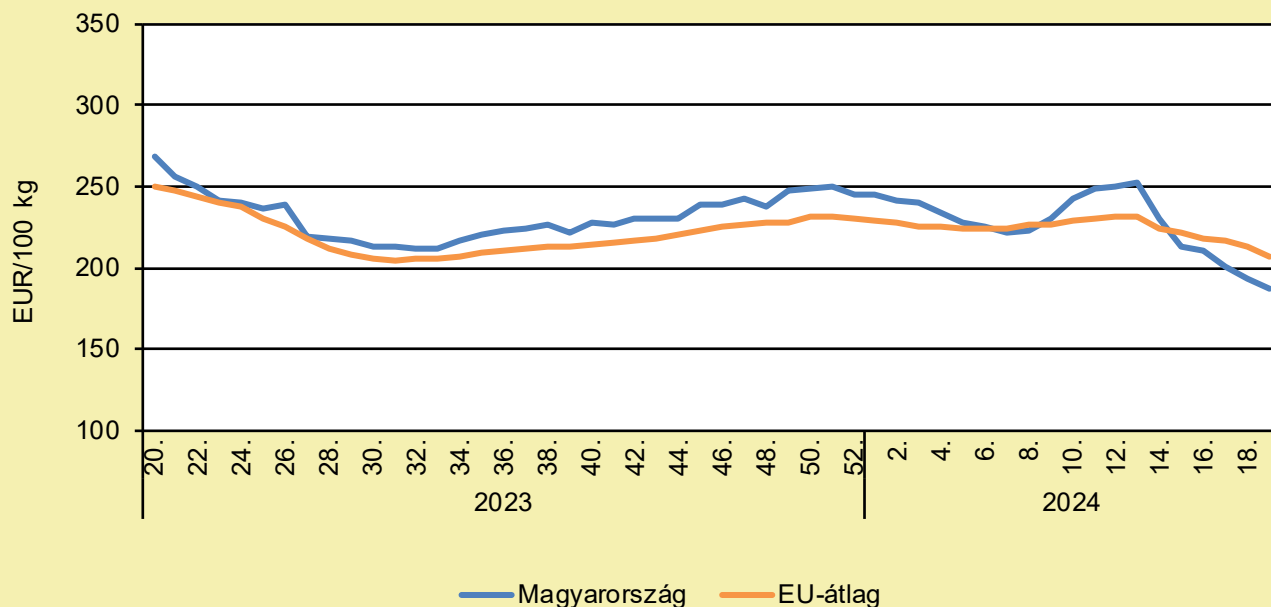
	2023. 19. hét	2024. 18. hét	2024. 19. hét	2024. 19. hét/ 2023. 19. hét (százalék)	2024. 19. hét/ 2024. 18. hét (százalék)
Tojás	60,0	45,6	43,7	72,7	95,7

Megjegyzés: Az ár az áfát nem tartalmazza.

Forrás: AKI PÁIR (a legfrissebb adatokért kattintson a linkre: <https://pair.aki.gov.hu>)

# TOJÁS

## A tojás (M+L) csomagolóhelyi ára Magyarországon és az EU-ban (2023–2024)



Forrás: Európai Bizottság, AKI PÁIR

## A tojás (M+L) csomagolóhelyi árának változása Magyarországon és az EU-ban (EUR/100 kg)

	2023. 19. hét	2024. 18. hét	2024. 19. hét	2024. 19. hét/ 2023. 19. hét (százalék)	2024. 19. hét/ 2024. 18. hét (százalék)
Magyarország	270,5	200,5	202,1	74,7	100,8
EU	256,3	217,4	214,1	83,5	98,5

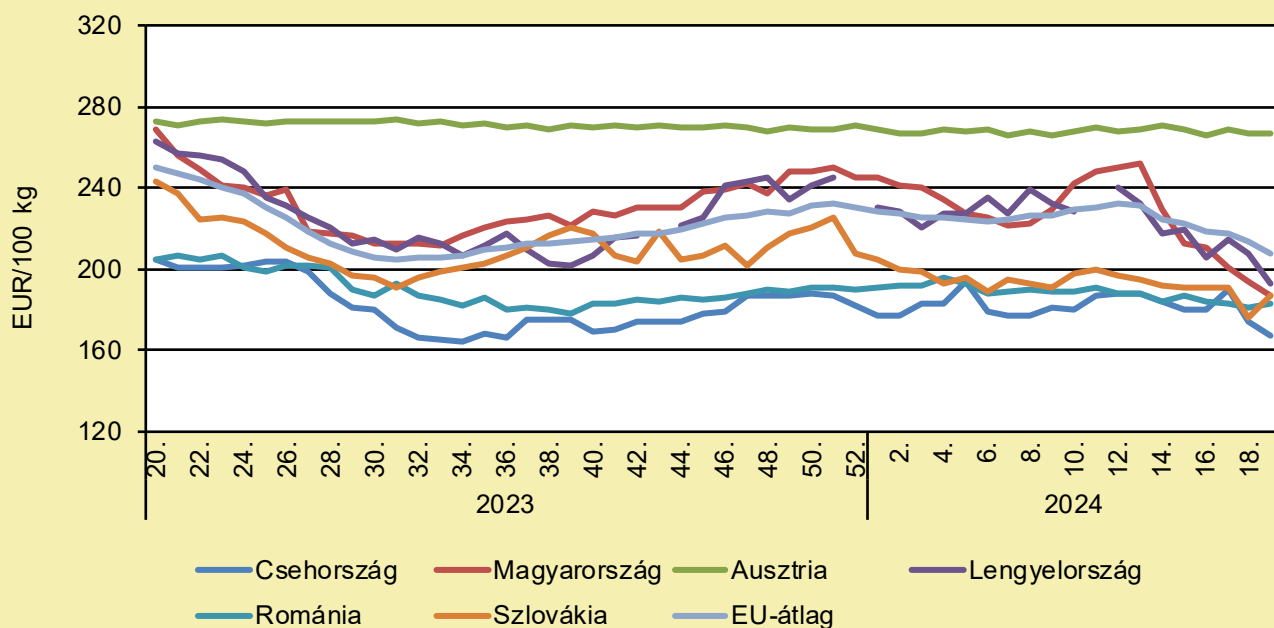
Megjegyzés: Az ár az áfát nem tartalmazza.

Forrás: Európai Bizottság, AKI PÁIR



# TOJÁS

## A tojás (M+L) csomagolóhelyi ára Közép-Európában (2023–2024)



Forrás: Európai Bizottság

## A tojás (M+L) csomagolóhelyi árának változása Közép-Európában (EUR/100 kg)

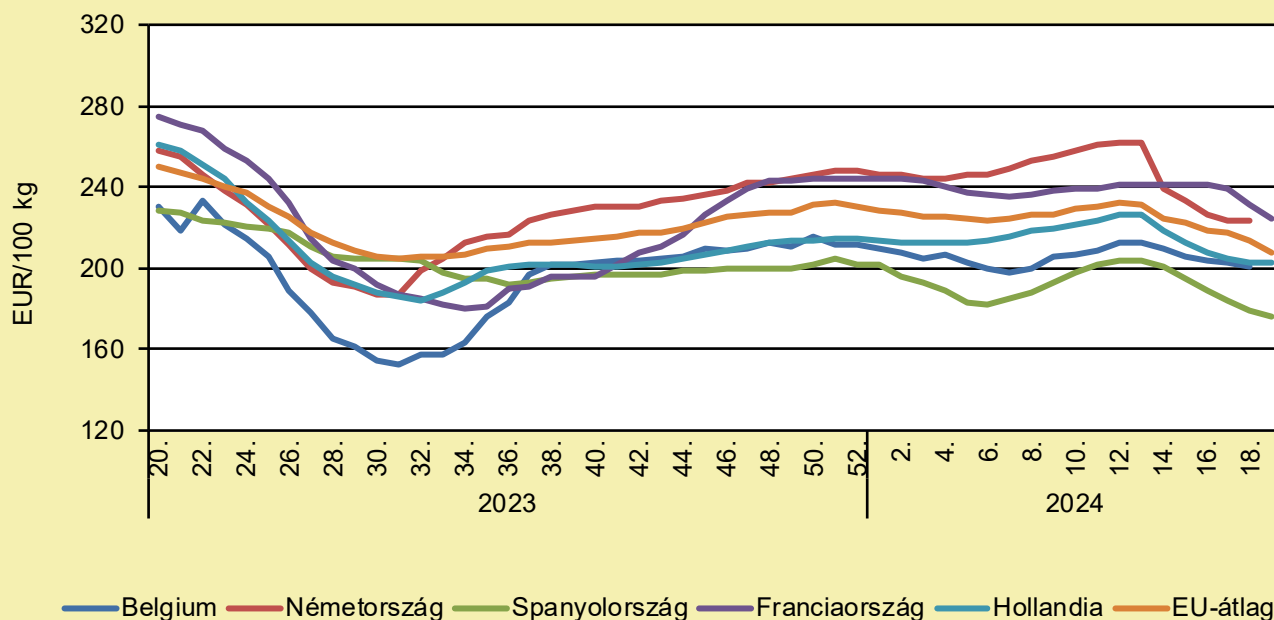
	2023. 19. hét	2024. 18. hét	2024. 19. hét	2024. 19. hét/ 2023. 19. hét (százalék)	2024. 19. hét/ 2024. 18. hét (százalék)
Csehország	206,1	174,4	167,3	81,2	96,0
Magyarország	265,6	193,9	186,7	70,3	96,3
Ausztria	275,9	267,1	266,5	96,6	99,8
Lengyelország	267,0	207,3	192,7	72,2	93,0
Románia	205,6	181,1	183,2	89,1	101,2
Szlovákia	239,9	176,0	187,0	77,9	106,2
EU	251,7	213,4	207,3	82,4	97,2

Megjegyzés: Az ár az áfát nem tartalmazza.

Forrás: Európai Bizottság

# TOJÁS

## A tojás (M+L) csomagolóhelyi ára Nyugat- és Dél-Európában (2023–2024)



Forrás: Európai Bizottság

## A tojás (M+L) csomagolóhelyi árának változása Nyugat- és Dél-Európában (EUR/100 kg)

	2023. 19. hét	2024. 18. hét	2024. 19. hét	2024. 19. hét/ 2023. 19. hét (százalék)	2024. 19. hét/ 2024. 18. hét (százalék)
Belgium	241,4	200,7	–	–	–
Németország	258,5	223,7	–	–	–
Spanyolország	230,5	179,0	176,2	76,4	98,4
Franciaország	276,5	231,3	224,7	81,2	97,1
Hollandia	264,0	203,0	203,0	76,9	100,0
EU	251,7	213,4	207,3	82,4	97,2

Megjegyzés: Az ár az áfát nem tartalmazza.

Forrás: Európai Bizottság

# SERTÉS

## A LEGSZEBB SERTÉSEKET VITTÉK VÁSÁRHELYRE

(allattenyesztok.hu, május 22.)

A Magyar Fajtatiszta Sertést Tenyésztők Egyesülete (MFSE) 11 tagtenyészte mutatta be a kiállításon állatait. A tenyésztők 55 tenyészsertést, ezen belül 15 tenyész kocasüldő-csoportot, 10 tenyész kansasüldőt, továbbá 2 hízócsoportot állítottak ki. Az Egyesület tenyésztési programjának anyai fajtáit 12 magyar nagyfehér, 6 magyar lapály és 27 magyar nagyfehér x magyar lapály F1 kocasüldő, valamint 3 magyar nagyfehér kansasüldő reprezentálta. Az apai fajtákat 1 duroc, 2 pietrain, 2 pietrain x duroc és 2 pietrain x hampshire tenyész kansasüldő képviselte. A hízócsoportok az MFSE által ajánlott magyar nagyfehér x magyar lapály F1 x duroc és magyar nagyfehér x pietrain x duroc keresztezési programokat mutatták be. Idén is a nézők kedvence volt a pietrain x duroc óriás sertés, a hódmezővásárhelyi gazdaságból származó szoptatós koca 14 gyönyörű malacával, és a gyerekek élvezhették a kialakított malacsimogatót. Összesen 83 állatot állítottak ki 30 kutricában. További információ [itt olvasható](#).

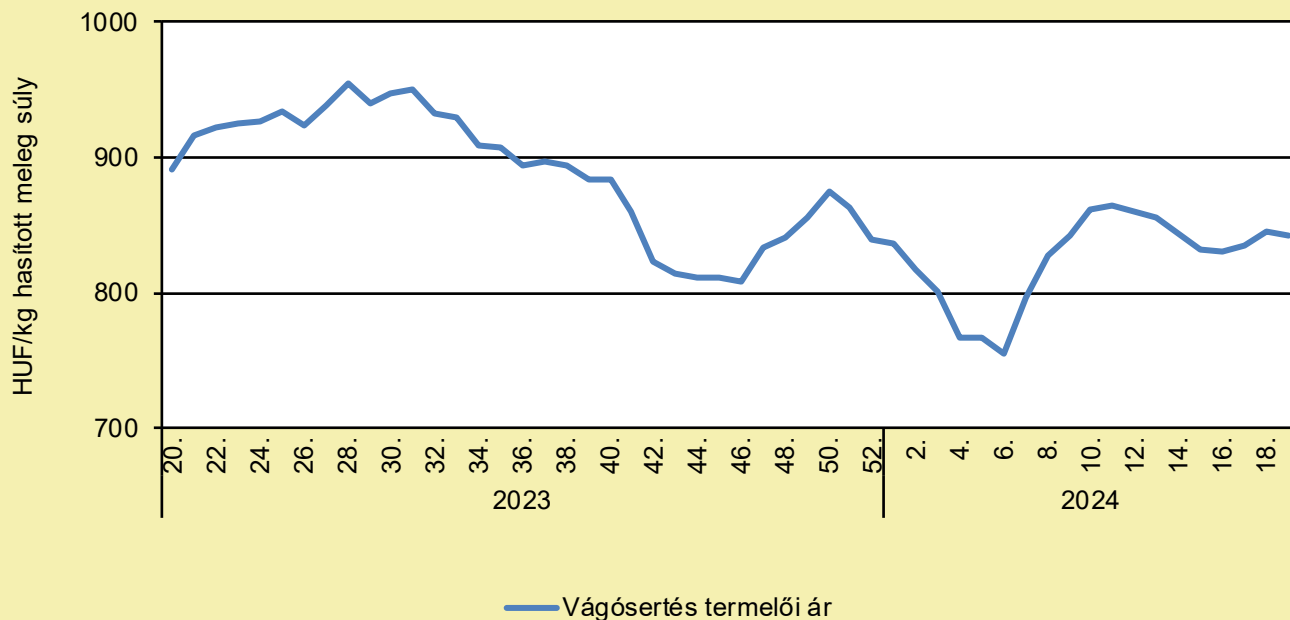
## AZ EGYIK NAGY UKRÁN SERTÉSTENYÉSZTŐ ÚJRAINDÍTANÁ AZ ÁGAZATOT

(agroforum.hu, május 21.)

A KSG Agro, Ukrajna egyik legnagyobb mezőgazdasági vállalata sertéstartók számára indított gazdaság-élénkítő programot. A program iránt, amellyel a nagyvállalat országszerte segítene a gazdáknak talpra állni vagy bővíteni vállalkozásukat, 15 ukrán régió több tucat közepes és nagy sertéstenyésztője érdeklődik. Szergej Kaszjanov, a KSG Agro elnöke elmagyarázta, hogy mi a tervük: a felajánlott partnerség keretében, amelynek minimális időtartama másfél év, a nagyvállalat elválasztott malacokat kínál, valamint tanácsokat ad a hizlalásra, takarmányozásra és a gazdaság irányítására vonatkozóan. Számos európai országban ökológiai problémák merülnek fel a sertéstelepek nagyfokú koncentrációja miatt. Az afrikai sertéspestis (ASP) is könnyebben terjed az ilyen helyeken. Emellett a takarmánypiaci áremelkedések és a munkaerőhiány miatt egyes gazdaságok kénytelenek visszafogni tevékenységüket. Ugyanakkor Szergej Kaszjanov szerint Ukrajnának egyedülálló lehetőségei vannak a sertéstenyésztés felfuttatására. Ennek oka, hogy a sertéshústermékek ára az európai piacon jelentős mértékben emelkedett. Az ukrán takarmányárak viszont a hazai gabonapiac túlkínálata miatt meredeken esnek. Szergej Kaszjanov szerint ez a kikötők blokádjának a következménye. Ezt a túlkínálatot állati fehérjévé lehetne és kellene alakítani, hogy magasabb hozzáadott értékű terméket kapjanak. A sertéstenyésztés tehát kiutat jelenthet azoknak a gazdáknak, akik nehezen tudják értékesíteni gabonájukat. Szergej Kaszjanov szerint ez diverzifikáltabbá és fenntarthatóbbá teszi a vállalkozásukat, ami stratégiai szempontból nagyon fontos a háborús és általános bizonytalansági körülmények között. A KSG Agro elnöke szerint a partnerségen alapuló újjáépítési program hatása messze túlmutat azon, hogy a csatlakozó cégek közvetlen profitot termelnek. Az újjáépítés előnyei összetettek: új munkahelyek jönnének létre, bővülnének a termelési kapacitásaik, több adóbevétel jutna az államnak, jó minőségű hazai termékek kerülnének a belső piacra, a frontterületeken és a megszállt területeken leállított kapacitások is részben kompenzálhatóvá válnának. Mindez együttesen alkotja az élelmiszer-ellátás biztonságát, és teszi az ukrán társadalmat ellenállóbbá a külső fenyegetésekkel szemben.

# SERTÉS

## A hazai termelésből származó vágósertés termelői ára Magyarországon (2023–2024)



Forrás: AKI PÁIR (a legfrissebb adatokért kattintson a linkre: <https://pair.aki.gov.hu>)

## A hazai termelésből származó vágósertés termelői árának változása Magyarországon (HUF/kg hasított meleg súly)

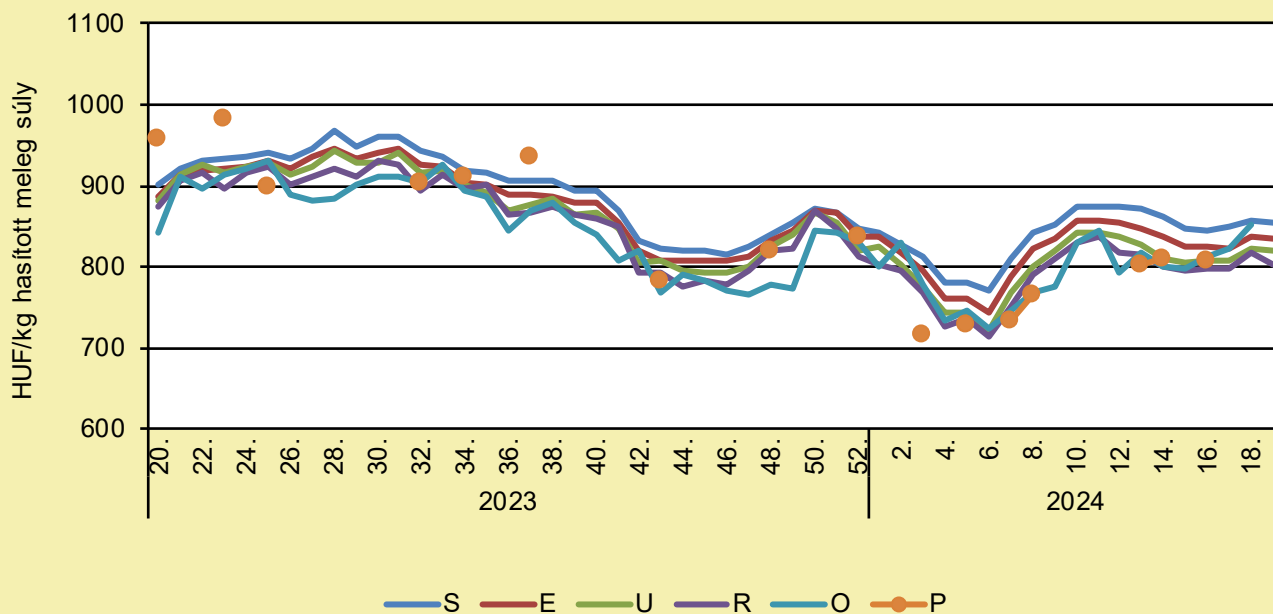
	2023. 19. hét	2024. 18. hét	2024. 19. hét	2024. 19. hét/ 2023. 19. hét (százalék)	2024. 19. hét/ 2024. 18. hét (százalék)
Hazai vágósertés	883,2	845,4	841,9	95,3	99,6

Megjegyzés: A termelői ár az áfát és a szállítási költséget nem tartalmazza.

Forrás: AKI PÁIR (a legfrissebb adatokért kattintson a linkre: <https://pair.aki.gov.hu>)

# SERTÉS

## A hazai termelésből származó vágósertés termelői ára minőségi kategóriánként Magyarországon (2023–2024)



Forrás: AKI PÁIR (a legfrissebb adatokért kattintson a linkre: <https://pair.aki.gov.hu>)

## A hazai termelésből származó vágósertés minőségi kategóriánkénti termelői árának változása Magyarországon (HUF/kg hasított meleg súly)

	2023. 19. hét	2024. 18. hét	2024. 19. hét	2024. 19. hét/ 2023. 19. hét (százalék)	2024. 19. hét/ 2024. 18. hét (százalék)
„S” osztály	892,0	856,6	855,6	95,9	99,9
„E” osztály	878,4	836,9	835,8	95,2	99,9
„U” osztály	870,6	821,7	819,6	94,1	99,7
„R” osztály	864,6	817,6	804,0	93,0	98,3
„O” osztály	854,5	852,9	...	...	...
„P” osztály	...	...	...	...	...

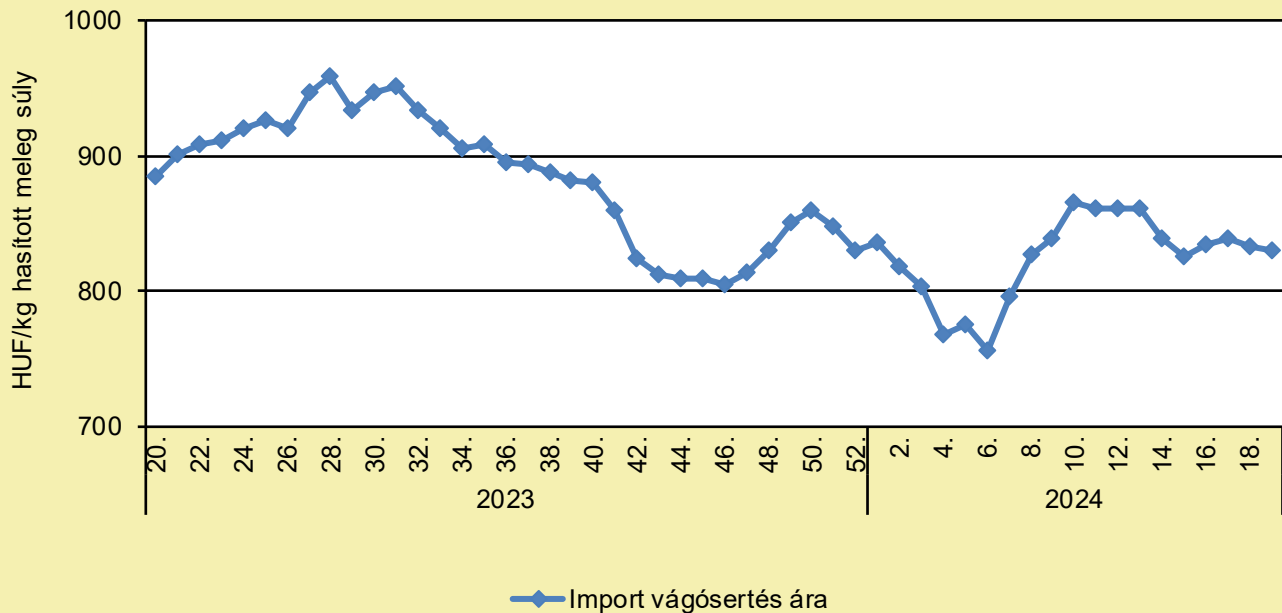
... = Adatvédelmi korlátok miatt nem közölhető adat.

Megjegyzés: A termelői ár az áfát és a szállítási költséget nem tartalmazza.

Forrás: AKI PÁIR (a legfrissebb adatokért kattintson a linkre: <https://pair.aki.gov.hu>)

# SERTÉS

## Az importból származó vágósertés vágóhídi belépési ára Magyarországon (2023–2024)



Forrás: AKI PÁIR (a legfrissebb adatokért kattintson a linkre: <https://pair.aki.gov.hu>)

## Az importból származó vágósertés vágóhídi belépési árának változása Magyarországon (HUF/kg hasított meleg súly)

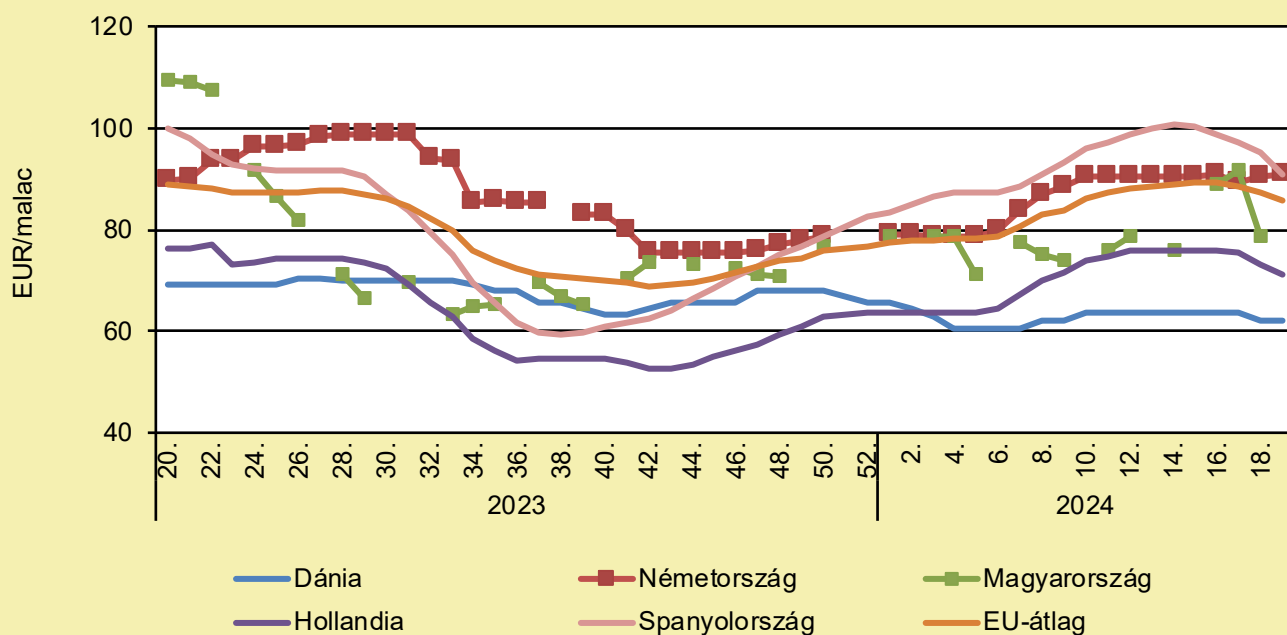
	2023. 19. hét	2024. 18. hét	2024. 19. hét	2024. 19. hét/ 2023. 19. hét (százalék)	2024. 19. hét/ 2024. 18. hét (százalék)
Import vágósertés	874,8	833,0	829,7	94,8	99,6

Megjegyzés: A sertések termelői ára a vágóhíd kapujában, a szállítási költséget tartalmazza, az áfát nem.

Forrás: AKI PÁIR (a legfrissebb adatokért kattintson a linkre: <https://pair.aki.gov.hu>)

# SERTÉS

## Malacárak Magyarországon és az EU-ban (2023–2024)



Forrás: Európai Bizottság

## A malacárak változása Magyarországon és az EU-ban (EUR/malac)

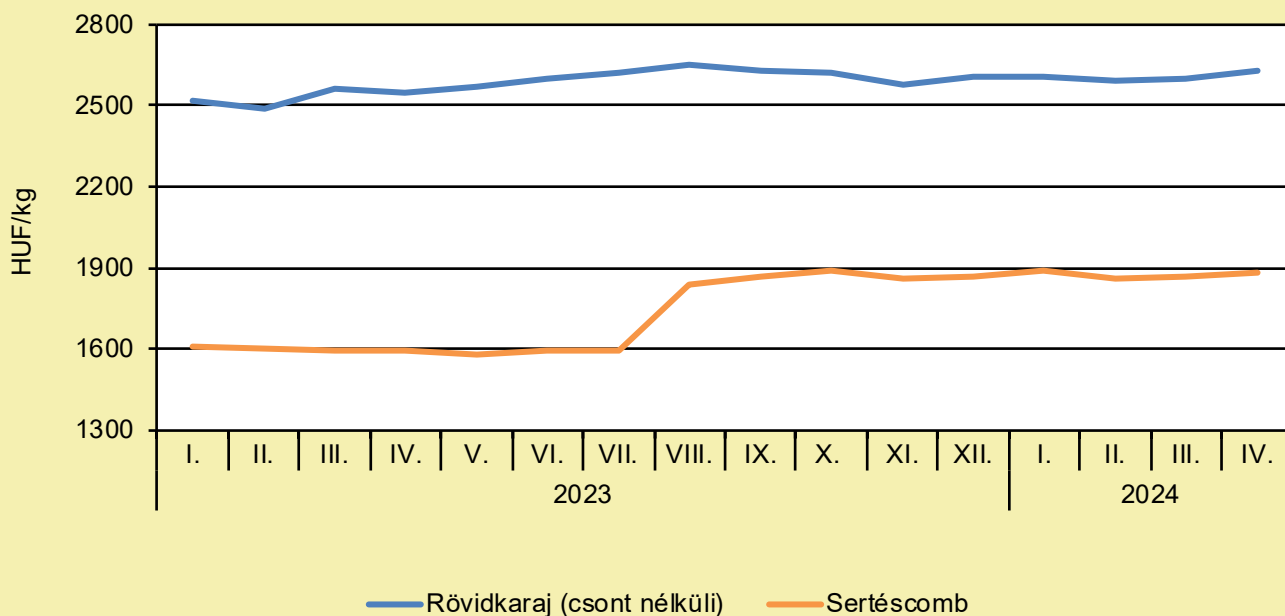
	2023. 19. hét	2024. 18. hét	2024. 19. hét	2024. 19. hét/ 2023. 19. hét (százalék)	2024. 19. hét/ 2024. 18. hét (százalék)
Dánia	69,4	61,9	61,9	89,2	100,0
Németország	89,8	90,7	90,9	101,2	100,2
Magyarország	–	78,6	–	–	–
Hollandia	76,3	73,3	71,0	93,1	96,9
Spanyolország	100,7	95,4	90,8	90,1	95,2
EU-átlag	88,8	87,5	85,8	96,5	98,0

Megjegyzés: Az ár az áfát nem tartalmazza.

Forrás: Európai Bizottság

# SERTÉS

## A sertéshúsok fogyasztói ára Magyarországon (2023–2024)



Forrás: KSH

## A sertéshúsok fogyasztói árának változása Magyarországon (HUF/kg)

	2023. április	2024. március	2024. április	2024. április/ 2023. április (százalék)	2024. április/ 2024. március (százalék)
Rövidkaraj	2 550	2 600	2 630	103,1	101,2
Sertéscomb	1 590	1 870	1 880	118,2	100,5

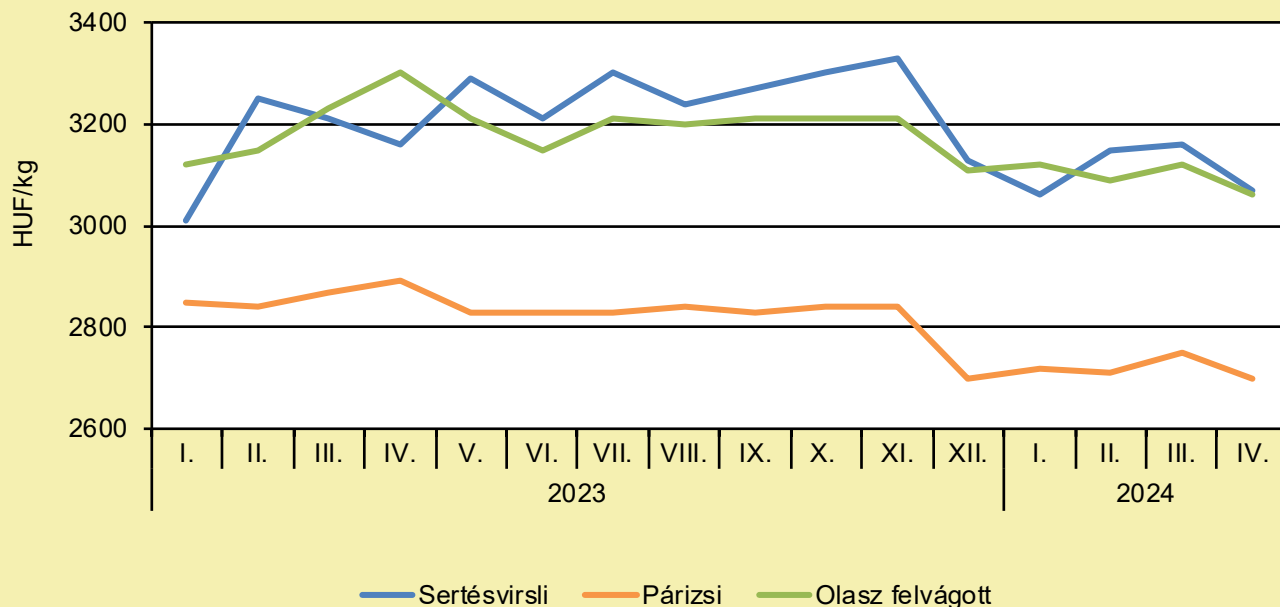
Megjegyzés: Az ár az áfát tartalmazza. A témában a következő friss adatokat a NAK 24. heti Piaci és Árinformációk kiadványában találja.

Forrás: KSH



# SERTÉS

## A húskészítmények fogyasztói ára Magyarországon (2023–2024)



Forrás: KSH

## A húskészítmények fogyasztói árának változása Magyarországon (HUF/kg)

	2023. április	2024. március	2024. április	2024. április/ 2023. április (százalék)	2024. április/ 2024. március (százalék)
Sertésvirsl	3 160	3 160	3 070	97,2	97,2
Párizsi	2 890	2 750	2 700	93,4	98,2
Olasz felvágott	3 300	3 120	3 060	92,7	98,1

Megjegyzés: Az ár az áfát tartalmazza. A témában a következő friss adatokat a NAK 24. heti Piaci és Árinformációk kiadványában találja.

Forrás: KSH

# TEJELŐ TEHÉN

## A TEJTERMÉKEK ÚJABB POZITÍV HATÁSÁT FEDEZTÉK FEL

(magyarhirlap.hu, május 17.)

Az már régóta ismert, hogy a tejtermék az egészséges táplálkozás fontos részét képezi. Nemrég azonban újabb pozitív hatására derült fény – írja a hazipatika.com. A tejtermékek fogyasztása csökkentheti az asztmás tünetek előfordulását. A rendszeres sajt- és joghurtfogyasztás pozitív hatását elsősorban a hat-hétéves gyerekeknél, valamint a 13-14 éves serdülőknél mutatták ki. A rendszeresen tejtermékeket fogyasztó gyermekeknél és serdülőknél 42 százalékkal kisebb eséllyel fordulnak elő asztmás tünetek azokhoz viszonyítva, akik soha vagy csak alkalmanként fogyasztanak ilyen termékeket. A közel-keleti kutatók a tejfogyasztás és az asztma közötti lehetséges kapcsolatot vizsgáló tudományos munkába több mint hétezer alanyt vontak be. A tejtermékek prebiotikus aktivitása abból adódhat, hogy serkentik a jótékony baktériumok szaporodását a belekben, amelyek módosíthatják az immunválaszt, így védő hatásúak lehetnek az asztmával és az allergiákkal szemben.

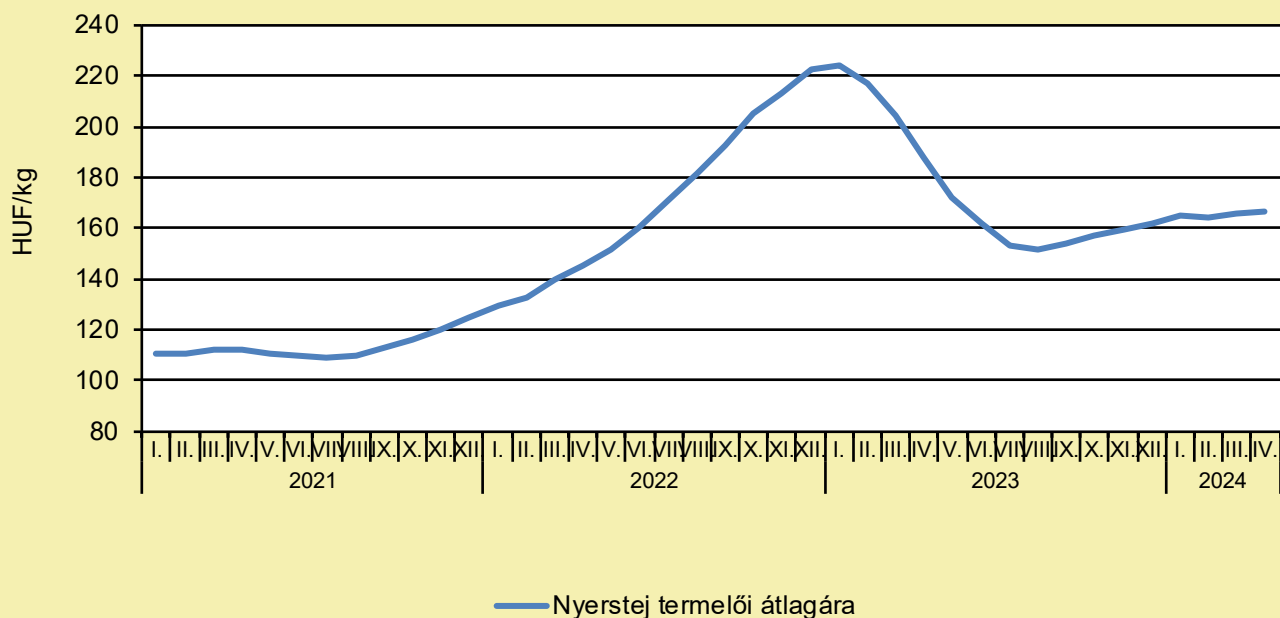
## FELTÁMADHAT A TÚRÓ

(mfor.hu, május 19.)

A túró az 1970-es évek egyik olyan étele volt, amelyet a fogyásra vágyóknak ajánlottak, ám kiment a divatból. A közösségi médiában egyre többen ajánlják a túró fogyasztását azoknak, akik le akarnak adni a súlyukból. „Mindennek megvannak a divatciklusai, a túró sem kivétel ez alól. Itt az ideje, hogy visszatérjen az emberek étkezőasztalára” – mondta ezzel kapcsolatban Debbie Petitpain étkezési szakértő. A Consumer Reports fogyasztóvédelmi magazin utánajárt, mi kelthette fel az emberek érdeklődését az 1970-es évek fogyókúrás étele iránt. A túró egy fehérjében gazdag, laktató étel, amelynek nagyon alacsony a zsírtartalma. Amikor túrót vásárol valaki például az amerikai boltokban, érdemes tanulmányozni a terméken lévő címkét, mert sokszor cukrot adnak hozzá, hogy édesebb legyen. Az ilyen árunak azonban magasabb a kalóriatartalma. A sima túró esetében a fogyókúrás hatást ugyanakkor tanulmányok igazolják. Például egy 2015-ben az Appetite magazinban megjelent cikkből az derült ki, hogy éppen annyival csökkenti az éhséget, mint a tojás. Az étkezési szakértők emellett sokat tudnak mesélni arról, hogy segít a napi foszforszükséglet bevitelében, és vannak benne fontos vitaminok. A túrót sokszor hasonlítják a joghurthoz – joggal. A különbség, hogy jóval nagyobb a nátriumtartalma, ami egyben a hátránya. A Házipatika korábban megjelent túrókiskosza „szuperélelmiszerként” emlegeti a túrót. Részben azért, mert a magyar üzletekben „sovány” túróként árult változatában több a kalcium, mint a félzsíros és zsíros fajtákban. Tíz dekagramm félzsíros túró pedig majdnem kétszer annyi fehérjét tartalmaz, mint egy pohár (2,5 deciliter) tej. Ráadásul tejcukortartalma 20-40 százalékkal kevesebb, mint a tejé, ezért az esetek többségében – a Házipatika cikke szerint – a túrót laktózérzékenyek is fogyaszthatják, bár a panaszmentesen fogyasztható laktóz mennyisége egyéni tolerancia kérdése. Tejcukortartalma még a joghurténál és a kefirénél is alacsonyabb. A tehéntúró fogyasztása alacsonyabb energia- és zsírtartalmának köszönhetően előnyösebb, mint a zsíros juhtúróé. További előnye, hogy nagyon sokoldalúan felhasználható: édes, sós vagy éppen savanykás ízű ételekben egyaránt megállja a helyét. Magyarországon kedvelt túrótermék a rögös változat, amely komoly sikert ért el 2019-ben: akkor ugyanis hagyományos különleges élelmiszerként ismerte el az Európai Unió – derül ki a Tej TermékTanács kifejezetten a rögös túrónak dedikált oldaláról. A túró magyarországi története több évszázadra nyúlik vissza. Az 1500-as évek végéről származó feljegyzésekben már megemlíti a túrót, mint az adózás egyik elemét, amit a falvak lakóinak kellett átadni a törökök számára. Az adóösszeírások és az étkezési szokásokról beszámoló írások bizonyítják, hogy már a középkorban készítettek és fogyasztottak tejtermékeket.

# TEJELŐ TEHÉN

## A nyerstej termelői átlagára Magyarországon (2021–2024)



Forrás: AKI PÁIR (a legfrissebb adatokért kattintson a linkre: <https://pair.aki.gov.hu>)

## A nyerstej termelői átlagárának változása Magyarországon (HUF/kg)

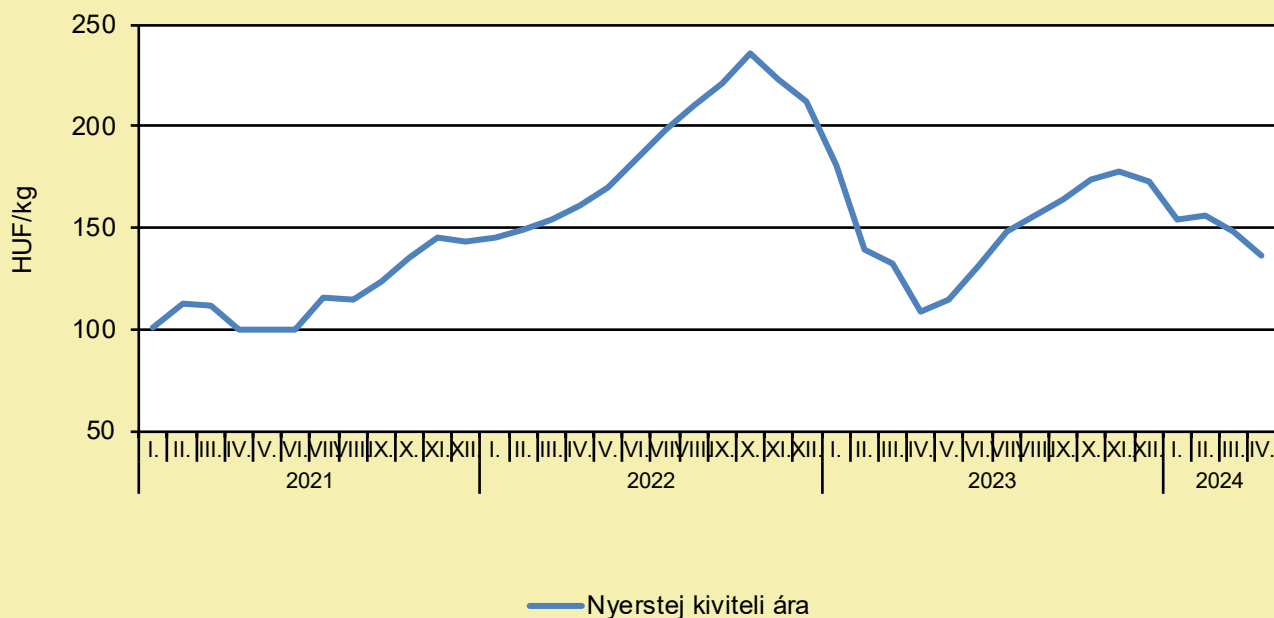
	2023. április	2024. március	2024. április	2024. április/ 2023. április (százalék)	2024. április/ 2024. március (százalék)
Nyerstej	188,1	166,1	166,2	88,4	100,1

Megjegyzés: Az ár az áfát és a szállítási költséget nem tartalmazza. A témában a következő friss adatokat a NAK 25. heti Piaci és Árinformációk kiadványában találja.

Forrás: AKI PÁIR (a legfrissebb adatokért kattintson a linkre: <https://pair.aki.gov.hu>)

# TEJELŐ TEHÉN

## A nyerstej kiviteli ára Magyarországon (2021–2024)



Forrás: AKI PÁIR (a legfrissebb adatokért kattintson a linkre: <https://pair.aki.gov.hu>)

## A nyerstej kiviteli árának változása Magyarországon (HUF/kg)

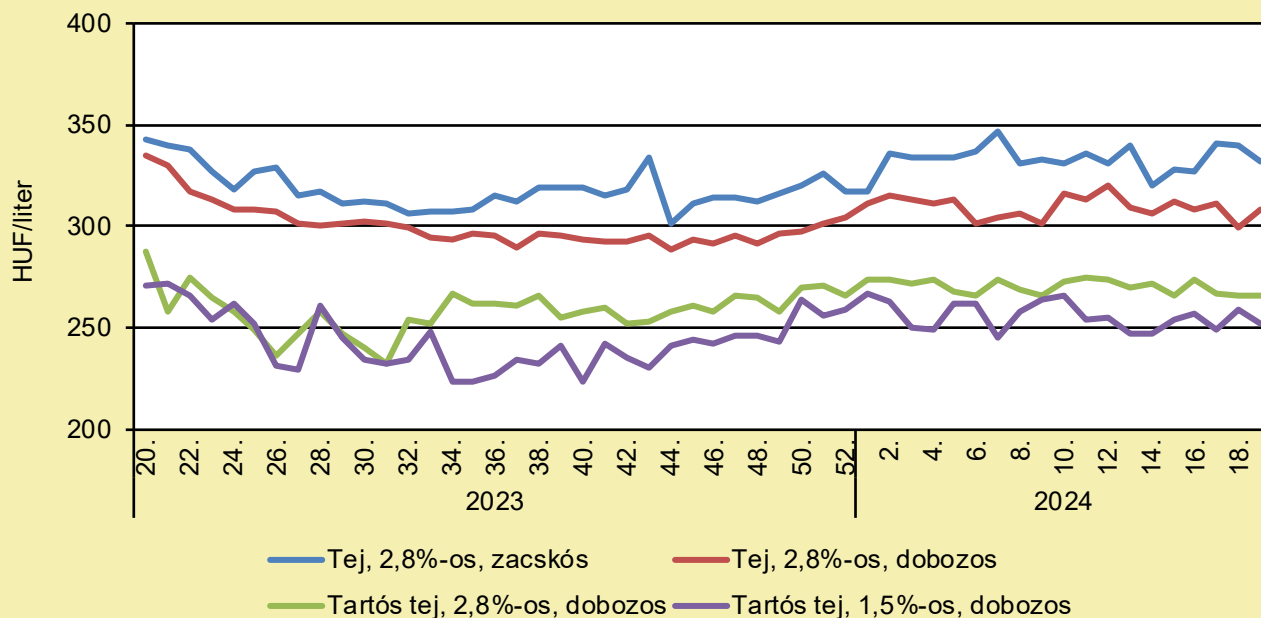
	2023. április	2024. március	2024. április	2024. április/ 2023. április (százalék)	2024. április/ 2024. március (százalék)
Nyerstej	108,5	148,4	136,7	125,9	92,1

Megjegyzés: Az ár az áfát és a szállítási költséget nem tartalmazza. A témában a következő friss adatokat a NAK 25. heti Piaci és Árinformációk kiadványában találja.

Forrás: AKI PÁIR (a legfrissebb adatokért kattintson a linkre: <https://pair.aki.gov.hu>)

# TEJELŐ TEHÉN

## A folyadéktej feldolgozóinak értékesítési ára Magyarországon (2023–2024)



Forrás: AKI PÁIR (a legfrissebb adatokért kattintson a linkre: <https://pair.aki.gov.hu>)

## A folyadéktej feldolgozóinak értékesítési árának változása Magyarországon (HUF/liter)

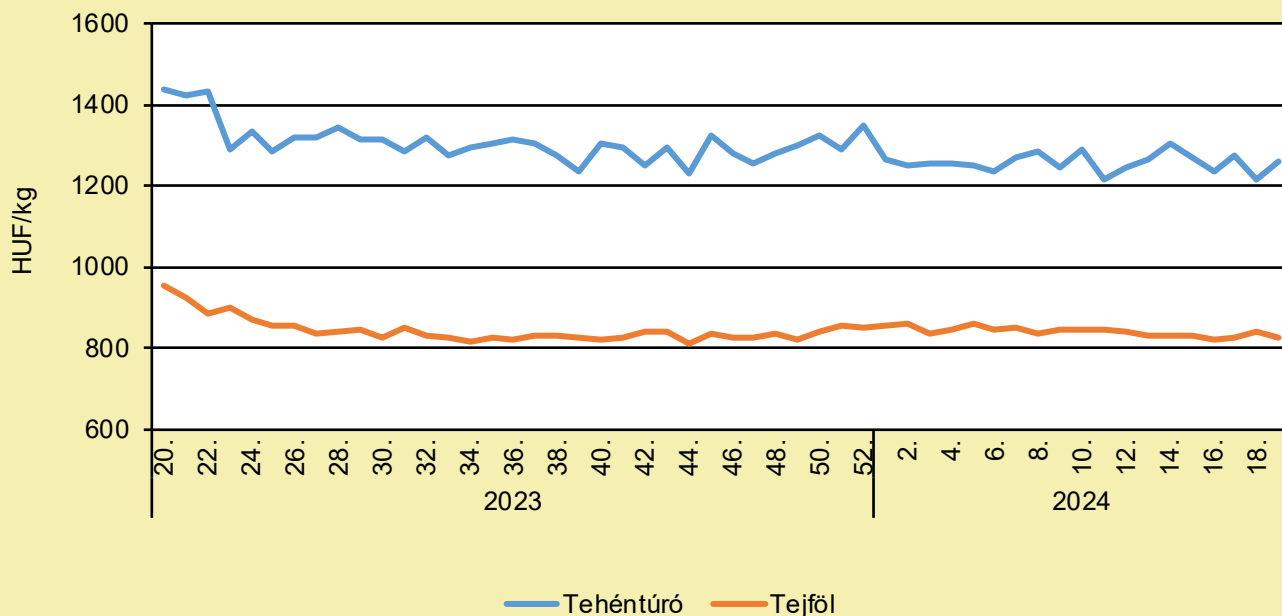
	2023. 19. hét	2024. 18. hét	2024. 19. hét	2024. 19. hét/ 2023. 19. hét (százalék)	2024. 19. hét/ 2024. 18. hét (százalék)
Tej, 2,8%-os, zacskós	337,2	339,7	332,2	98,5	97,8
Tej, 2,8%-os, dobozos	338,7	299,8	308,3	91,0	102,9
Tartós tej, 2,8%-os, dobozos	300,8	266,2	265,9	88,4	99,9
Tartós tej, 1,5%-os, dobozos	279,9	259,0	251,9	90,0	97,3

Megjegyzés: Az ár az áfát nem tartalmazza.

Forrás: AKI PÁIR (a legfrissebb adatokért kattintson a linkre: <https://pair.aki.gov.hu>)

# TEJELŐ TEHÉN

## A tehéntúró és a tejföl feldolgozóinak értékesítési ára Magyarországon (2023–2024)



Forrás: AKI PÁIR (a legfrissebb adatokért kattintson a linkre: <https://pair.aki.gov.hu>)

## A tehéntúró és a tejföl feldolgozóinak értékesítési árának változása Magyarországon (HUF/kg)

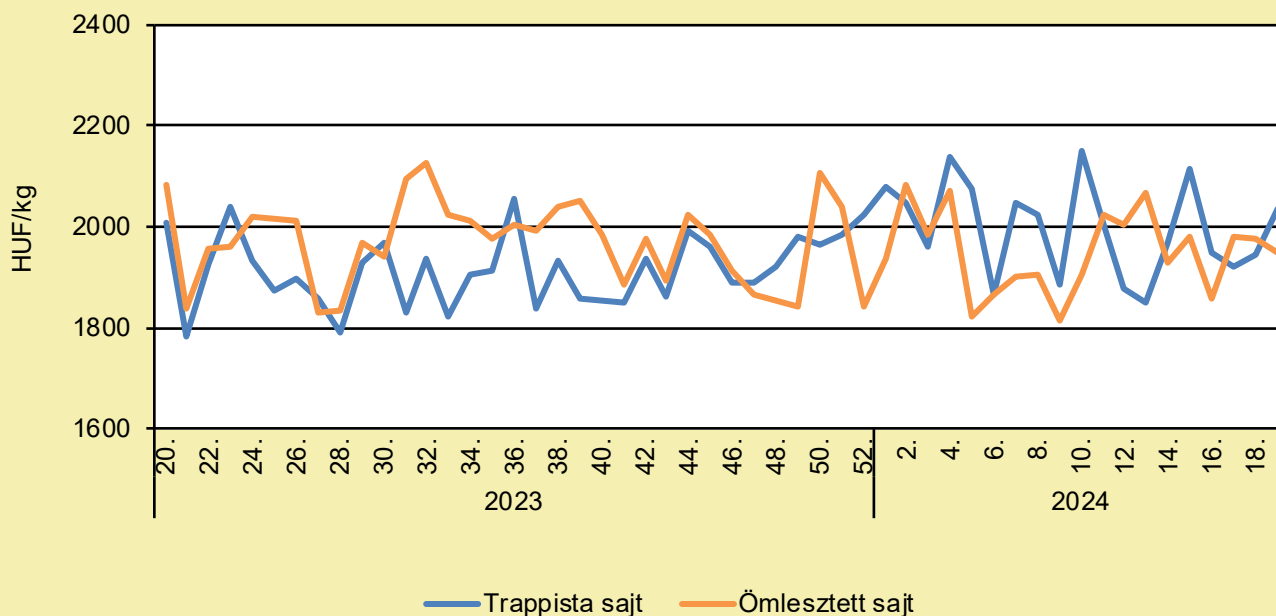
	2023. 19. hét	2024. 18. hét	2024. 19. hét	2024. 19. hét/ 2023. 19. hét (százalék)	2024. 19. hét/ 2024. 18. hét (százalék)
Tehéntúró	1 434,3	1 214,4	1 262,1	88,0	103,9
Tejföl	913,7	841,8	828,5	90,7	98,4

Megjegyzés: Az ár az áfát nem tartalmazza,

Forrás: AKI PÁIR (a legfrissebb adatokért kattintson a linkre: <https://pair.aki.gov.hu>)

# TEJELŐ TEHÉN

## A trappista és az ömlesztett sajt feldolgozó értékesítési ára Magyarországon (2023–2024)



Forrás: AKI PÁIR (a legfrissebb adatokért kattintson a linkre: <https://pair.aki.gov.hu>)

## A trappista és az ömlesztett sajt feldolgozó értékesítési árának változása Magyarországon (HUF/kg)

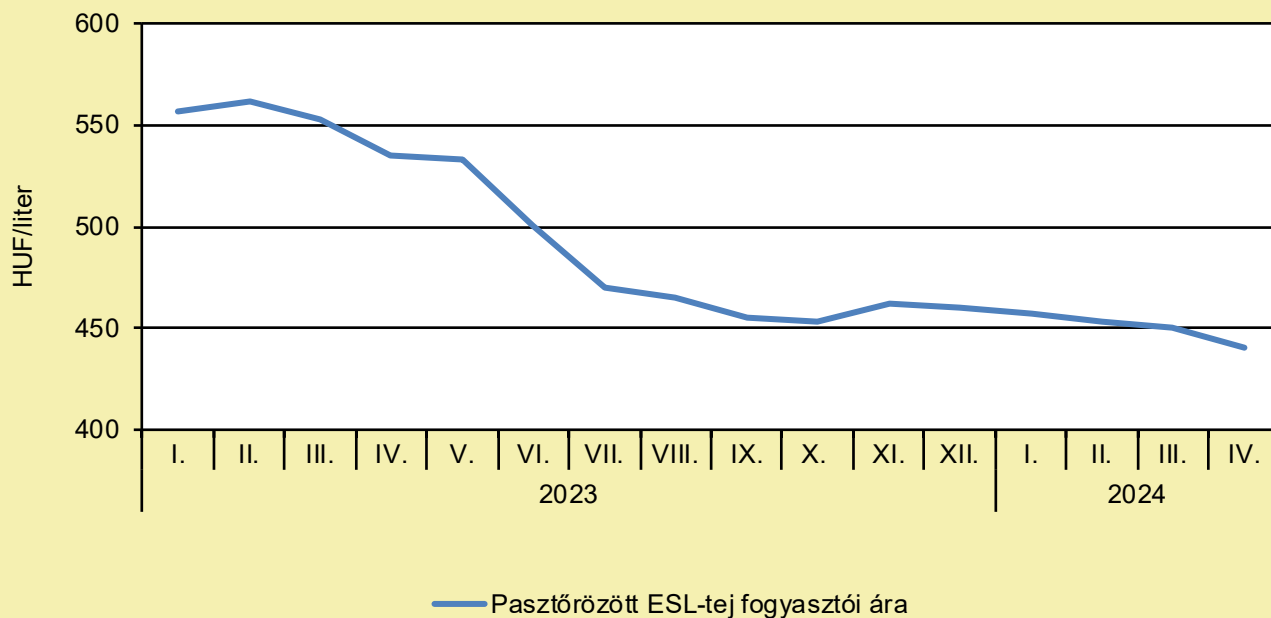
	2023. 19. hét	2024. 18. hét	2024. 19. hét	2024. 19. hét/ 2023. 19. hét (százalék)	2024. 19. hét/ 2024. 18. hét (százalék)
Trappista sajt	2 219,0	1 945,4	2 036,7	91,8	104,7
Ömlesztett sajt	1 950,5	1 975,2	1 950,2	100,0	98,7

Megjegyzés: Az ár az áfát nem tartalmazza.

Forrás: AKI PÁIR (a legfrissebb adatokért kattintson a linkre: <https://pair.aki.gov.hu>)

# TEJELŐ TEHÉN

## A pasztőrözött tej fogyasztói ára Magyarországon (2023–2024)



Forrás: KSH

## A pasztőrözött tej fogyasztói árának változása Magyarországon (HUF/liter)

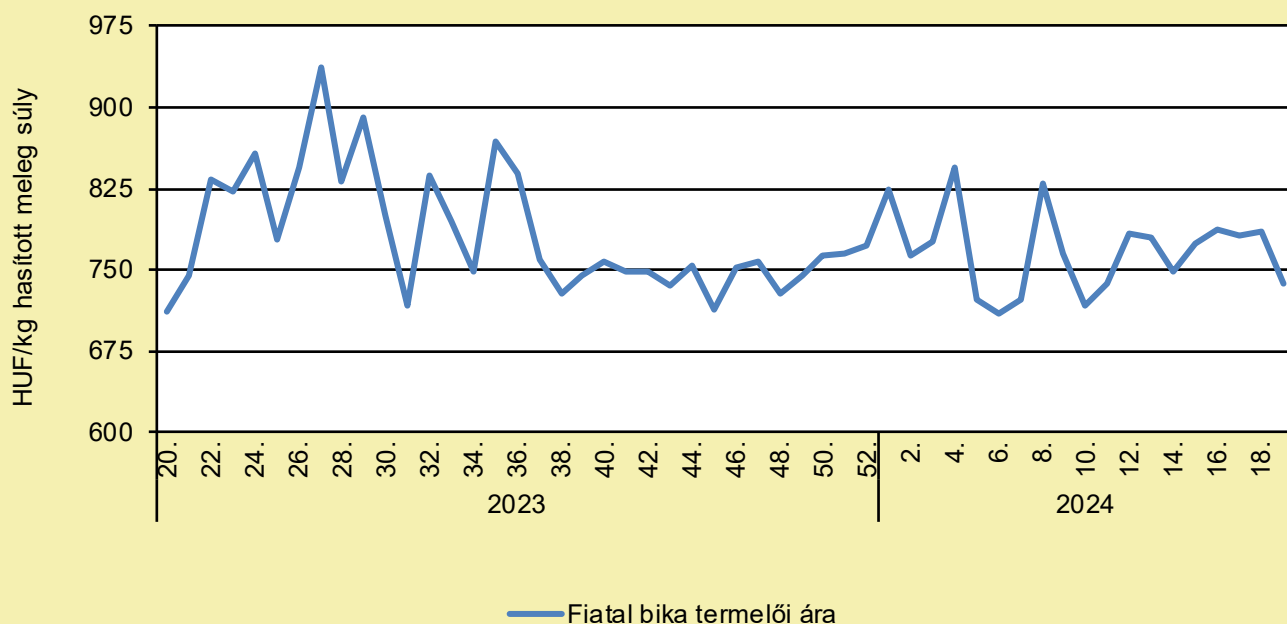
	2023. április	2024. március	2024. április	2024. április/ 2023. április (százalék)	2024. április/ 2024. március (százalék)
Pasztőrözött ESL-tej	535	450	440	82,2	97,8

Megjegyzés: 2018. januártól a 2,8% zsírtartalmú pasztőrözött ESL-tej (hosszanfriss tej) fogyasztói ára kerül megfigyelésre. Az ár az áfát tartalmazza. A témában friss adatokat a NAK 24. heti Piaci és Árinformációk kiadványában talál.  
Forrás: KSH



# HÚSMARHA

## A fiatal bika termelői ára Magyarországon (2023–2024)



Forrás: AKI PÁIR (a legfrissebb adatokért kattintson a linkre: <https://pair.aki.gov.hu>)

## A fiatal bika termelői árának változása Magyarországon (HUF/kg hasított meleg súly)

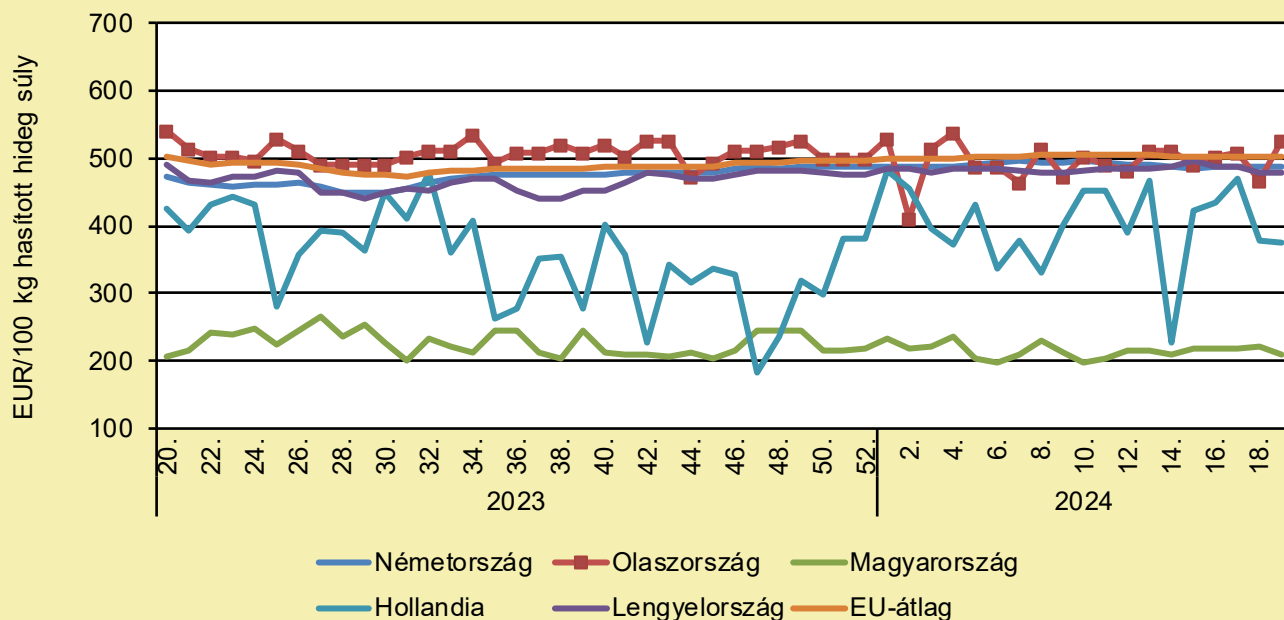
	2023. 19. hét	2024. 18. hét	2024. 19. hét	2024. 19. hét/ 2023. 19. hét (százalék)	2024. 19. hét/ 2024. 18. hét (százalék)
Fiatal bika	853,1	785,3	737,9	86,5	94,0

Megjegyzés: Az ár az áfát és a szállítási költséget nem tartalmazza.

Forrás: AKI PÁIR (a legfrissebb adatokért kattintson a linkre: <https://pair.aki.gov.hu>)

# HÚSMARHA

A fiatal bika vágóhídi belépési ára Magyarországon és a fiatal bika „R3” vágóhídi belépési ára az EU-ban (2023–2024)



Forrás: Európai Bizottság

A fiatal bika vágóhídi belépési árának változása Magyarországon és az EU-ban (EUR/100 kg hasított hideg súly)

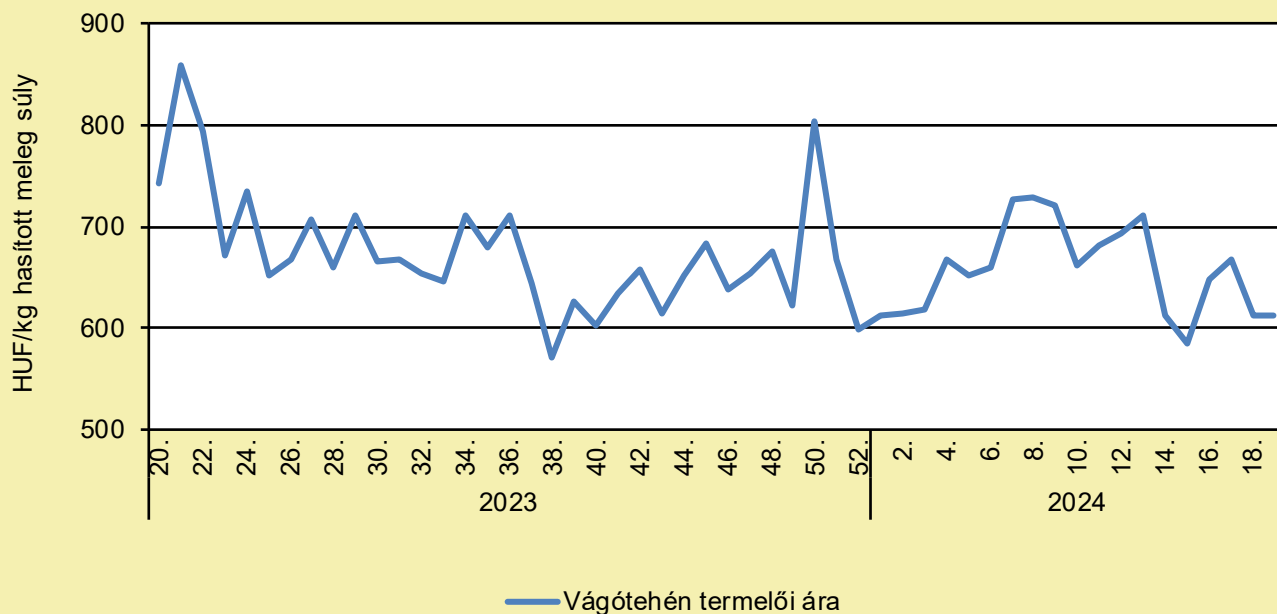
	2023. 19. hét	2024. 18. hét	2024. 19. hét	2024. 19. hét/ 2023. 19. hét (százalék)	2024. 19. hét/ 2024. 18. hét (százalék)
Németország	480,3	488,7	488,5	101,7	100,0
Olaszország	530,1	468,3	526,2	99,3	112,3
Magyarország	246,5	220,6	209,1	84,8	94,8
Hollandia	431,0	378,0	376,0	87,2	99,5
Lengyelország	499,2	479,7	480,1	96,2	100,1
EU	504,5	501,3	501,4	99,4	100,0

Megjegyzés: Az ár a szállítási költséget tartalmazza, az áfát nem.

Forrás: Európai Bizottság

# HÚSMARHA

## A vágótehén termelői ára Magyarországon (2023–2024)



Forrás: AKI PÁIR (a legfrissebb adatokért kattintson a linkre: <https://pair.aki.gov.hu>)

## A vágótehén termelői árának változása Magyarországon (HUF/kg hasított meleg súly)

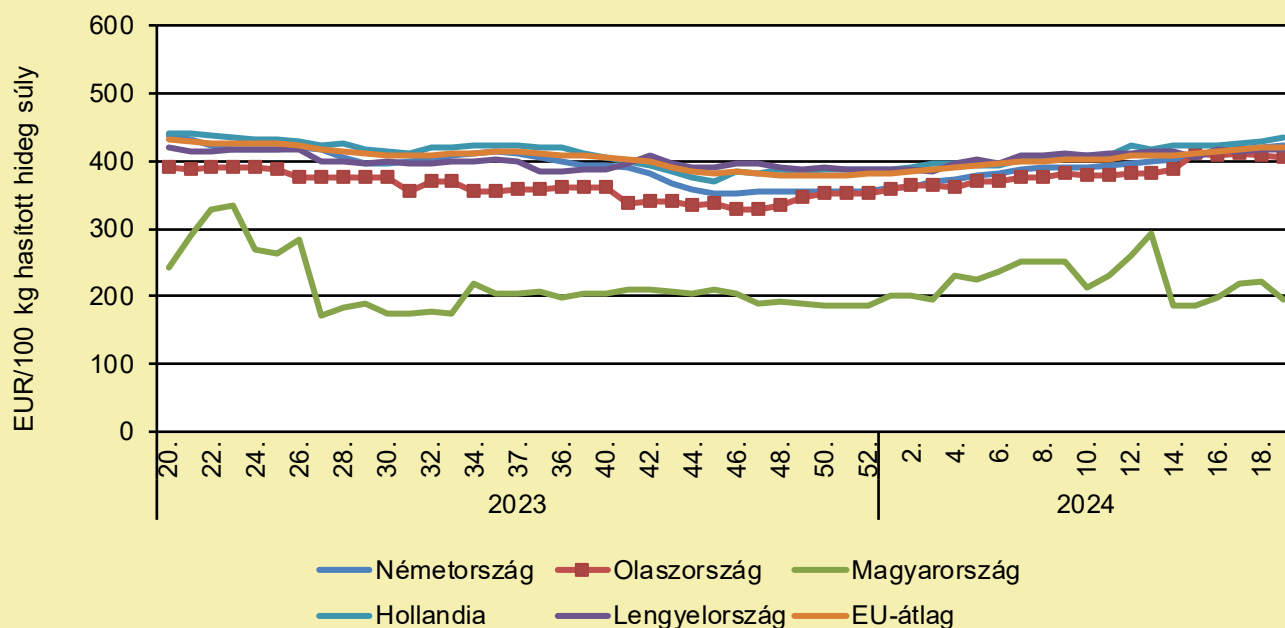
	2023. 19. hét	2024. 18. hét	2024. 19. hét	2024. 19. hét/ 2023. 19. hét (százalék)	2024. 19. hét/ 2024. 18. hét (százalék)
Vágótehén	699,2	612,5	612,9	87,7	100,1

Megjegyzés: Az ár az áfát és a szállítási költséget nem tartalmazza.

Forrás: AKI PÁIR (a legfrissebb adatokért kattintson a linkre: <https://pair.aki.gov.hu>)

# HÚSMARHA

## A vágótehén „O3” vágóhídi belépési ára Magyarországon és az EU-ban (2023–2024)



Forrás: Európai Bizottság

## A vágótehén „O3” vágóhídi belépési árának változása Magyarországon és az EU-ban (EUR/100 kg hasított hideg súly)

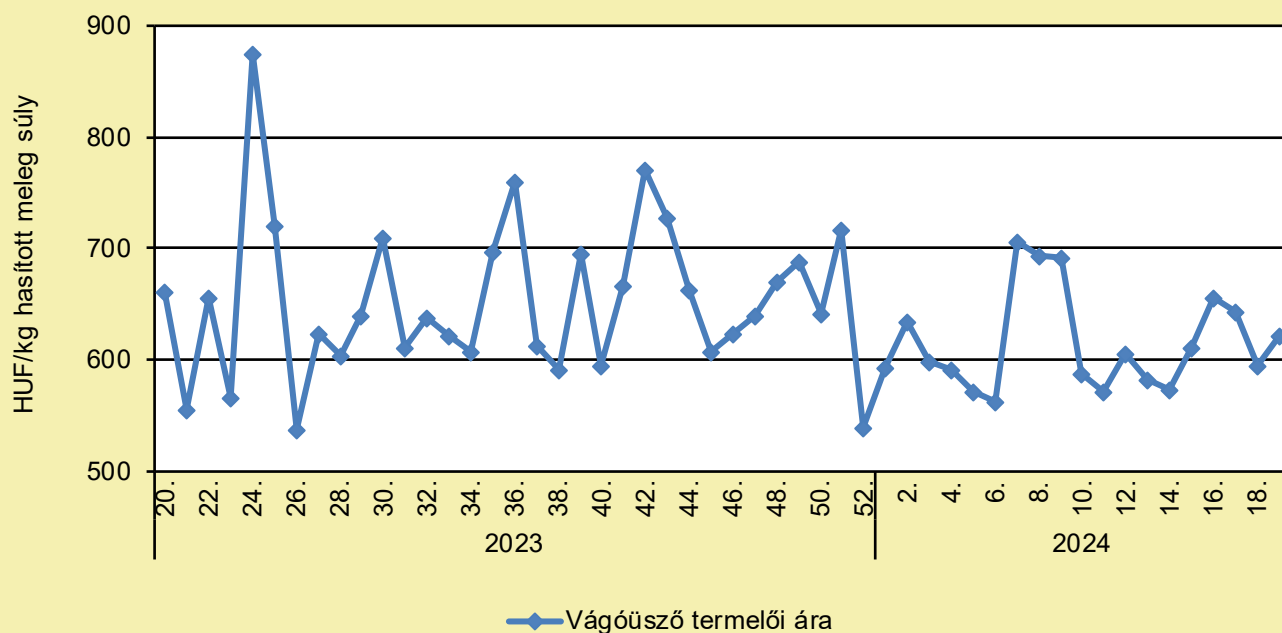
	2023. 19. hét	2024. 18. hét	2024. 19. hét	2024. 19. hét/ 2023. 19. hét (százalék)	2024. 19. hét/ 2024. 18. hét (százalék)
Németország	440,1	421,1	423,0	96,1	100,5
Olaszország	393,7	407,5	405,9	103,1	99,6
Magyarország	224,7	221,3	195,0	86,8	88,1
Hollandia	439,0	428,0	436,0	99,3	101,9
Lengyelország	427,1	416,3	416,9	97,6	100,2
EU	433,5	418,8	420,2	96,9	100,3

Megjegyzés: Az ár a szállítási költséget tartalmazza, az áfát nem.

Forrás: Európai Bizottság

# HÚSMARHA

## A vágóüsző termelői ára Magyarországon (2023–2024)



Forrás: AKI PÁIR (a legfrissebb adatokért kattintson a linkre: <https://pair.aki.gov.hu>)

## A vágóüsző termelői árának változása Magyarországon (HUF/kg hasított meleg súly)

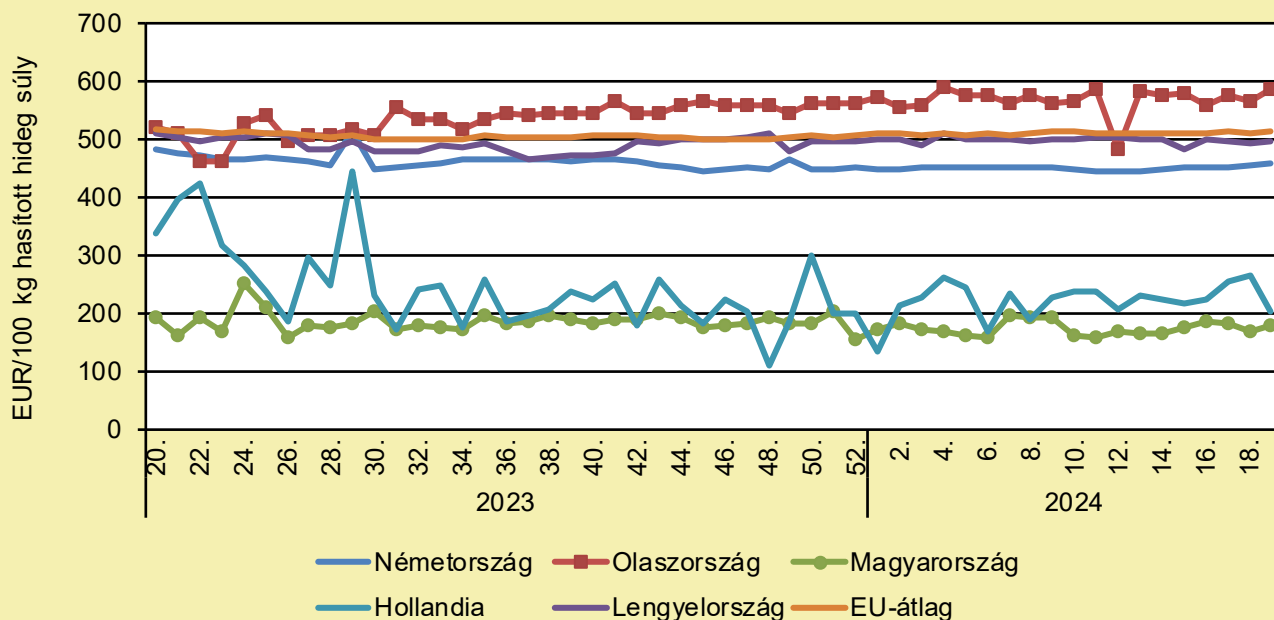
	2023. 19. hét	2024. 18. hét	2024. 19. hét	2024. 19. hét/ 2023. 19. hét (százalék)	2024. 19. hét/ 2024. 18. hét (százalék)
Vágóüsző	700,9	594,2	621,7	88,7	104,6

Megjegyzés: A termelői ár az áfát és a szállítási költséget nem tartalmazza.

Forrás: AKI PÁIR (a legfrissebb adatokért kattintson a linkre: <https://pair.aki.gov.hu>)

# HÚSMARHA

## A vágóüsző vágóhídi belépési ára Magyarországon és a vágóüsző „R3” vágóhídi belépési ára az EU-ban (2023–2024)



Forrás: Európai Bizottság

## A vágóüsző vágóhídi belépési árának változása Magyarországon és az EU-ban (EUR/100 kg hasított hideg súly)

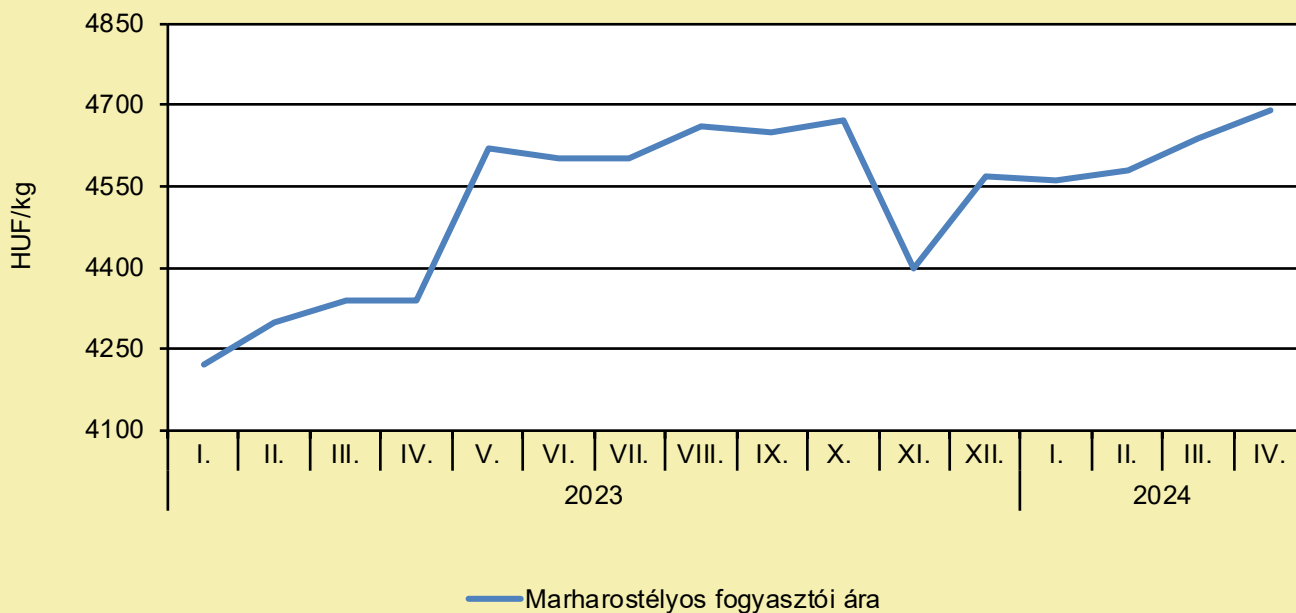
	2023. 19. hét	2024. 18. hét	2024. 19. hét	2024. 19. hét/ 2023. 19. hét (százalék)	2024. 19. hét/ 2024. 18. hét (százalék)
Németország	488,1	456,5	460,8	94,4	100,9
Olaszország	554,6	565,5	585,4	105,5	103,5
Magyarország	204,7	170,7	178,6	87,3	104,6
Hollandia	257,0	266,0	205,0	79,8	77,1
Lengyelország	513,5	494,2	496,1	96,6	100,4
EU	520,1	512,0	513,3	98,7	100,2

Megjegyzés: Az ár a szállítási költséget tartalmazza, az áfát nem.

Forrás: Európai Bizottság

# HÚSMARHA

## A marharostélyos fogyasztói ára Magyarországon (2023–2024)



Forrás: KSH

## A marharostélyos fogyasztói árának változása Magyarországon (HUF/kg)

	2023. április	2024. március	2024. április	2024. április/ 2023. április (százalék)	2024. április/ 2024. március (százalék)
Marharostélyos	4 340	4 640	4 690	108,1	101,1

Megjegyzés: Az ár az áfát tartalmazza. A témában a következő friss adatokat a NAK 24. heti Piaci és Árinformációk kiadványában találja.

Forrás: KSH

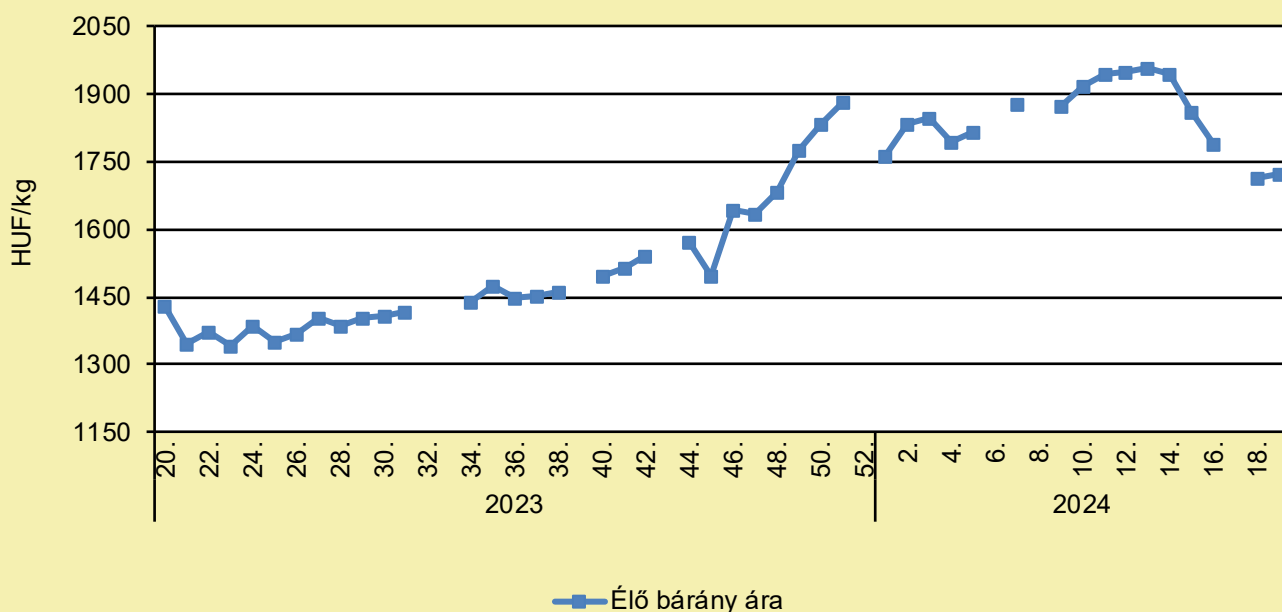
# JUH ÉS KECSKE

## HOLLAND TÖRPEKECSKE – A SOKSZÍNŰ APRÓSÁG

(magyarmezogazdasag.hu, május 20.)

A törpekecskék Nyugat-Afrikából származnak, ahol több típusuk is kialakult, ám már régóta élnek hazánkban is. Afrikában főleg a húsupért tartották, és a fekete kontinensen kifejezetten előny volt, hogy a törpekecske kis fogyasztású, strapabíró állat. Erre a tulajdonságára hamar rájöttek, így elkerült a világ sok tájára, ahol elsősorban kedvtelésből tartották, de volt egy olyan tenyésztési irányzat is, amely a tejtermelésre szelektált. Több afrikai típus létezik, ezekből alakultak ki a ma ismert fajták. Teljesen kiforrott egységes állományok nem nagyon vannak, inkább az a jellemző, hogy amelyik országban nagy a tenyésztői bázis, ott létrejön egy egységes állomány, és elindítják a törzskönyvezést. A teljes cikk [itt olvasható](#).

### Az élő bárány termelői ára Magyarországon (2023–2024)



Forrás: AKI PÁIR (a legfrissebb adatokért kattintson a linkre: <https://pair.aki.gov.hu>)

### Az élő bárány termelői árának változása Magyarországon (HUF/kg)

	2023. 19. hét	2024. 18. hét	2024. 19. hét	2024. 19. hét/ 2023. 19. hét (százalék)	2024. 19. hét/ 2024. 18. hét (százalék)
Élő bárány	1 419,0	1 715,9	1 724,5	121,5	100,5

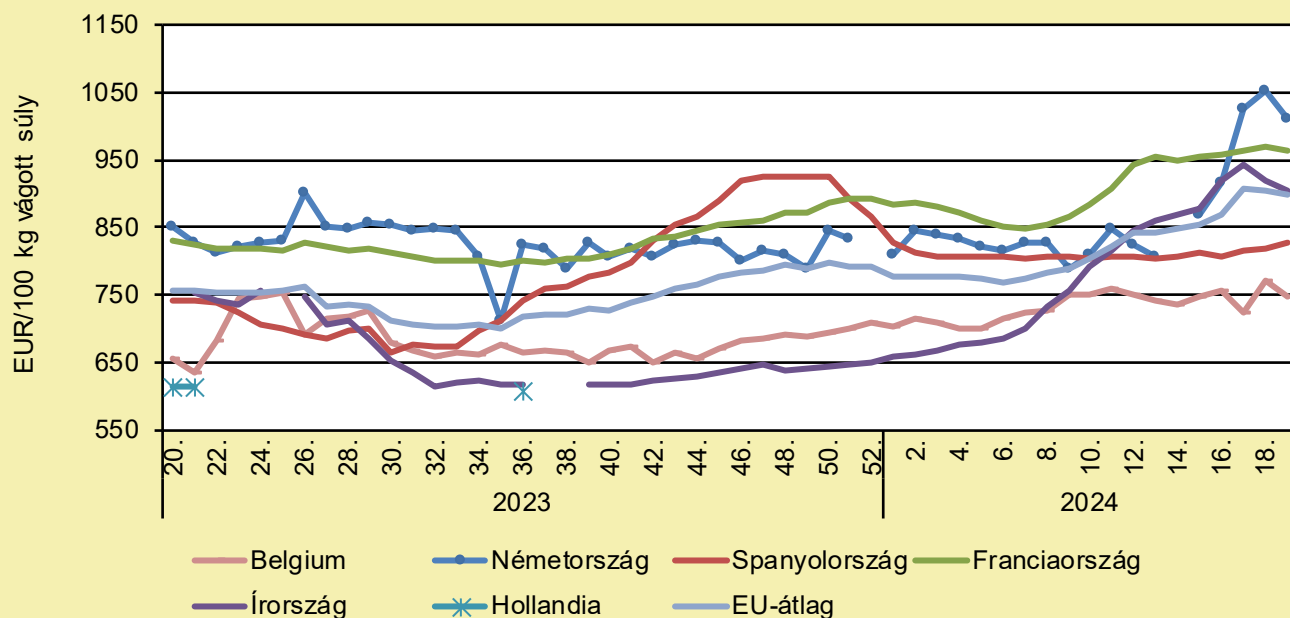
Megjegyzés: A termelői ár az áfát és a szállítási költséget nem tartalmazza.

Forrás: AKI PÁIR (a legfrissebb adatokért kattintson a linkre: <https://pair.aki.gov.hu>)



# JUH ÉS KECSKE

## A nehéz bárány termelői ára Nyugat- és Dél-Európában (2023–2024)



Forrás: Európai Bizottság

## A nehéz bárány termelői árának változása Nyugat- és Dél-Európában (EUR/100 kg vágott súly)

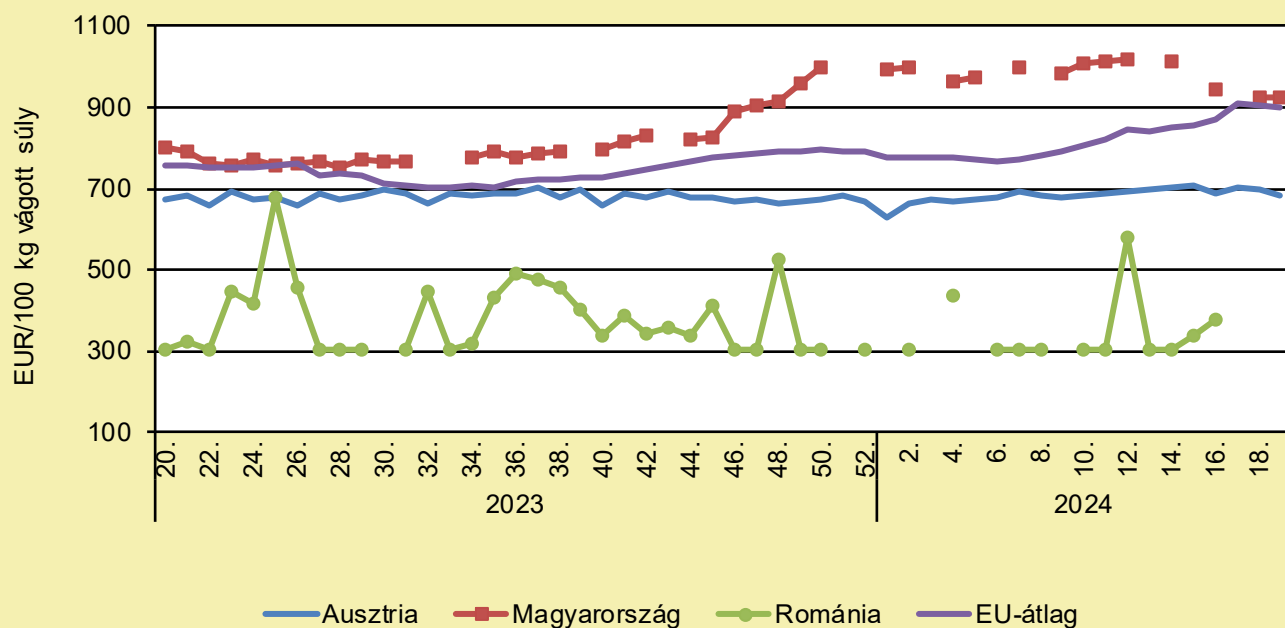
	2023. 19. hét	2024. 18. hét	2024. 19. hét	2024. 19. hét/ 2023. 19. hét (százalék)	2024. 19. hét/ 2024. 18. hét (százalék)
Belgium	675,0	771,7	746,8	110,6	96,8
Németország	832,1	1 051,0	1 011,7	121,6	96,3
Spanyolország	743,8	817,9	827,5	111,2	101,2
Franciaország	829,0	969,0	962,0	116,0	99,3
Írország	–	918,0	905,2	–	98,6
Hollandia	623,2	–	–	–	–
EU	757,1	904,8	898,3	118,7	99,3

Megjegyzés: Az ár a szállítási költséget tartalmazza, az áfát nem.

Forrás: Európai Bizottság

# JUH ÉS KECSKE

## A nehéz bárány termelői ára Közép-Európában (2023–2024)



Forrás: Európai Bizottság

## A nehéz bárány termelői ára Közép-Európában (EUR/100 kg vágott súly)

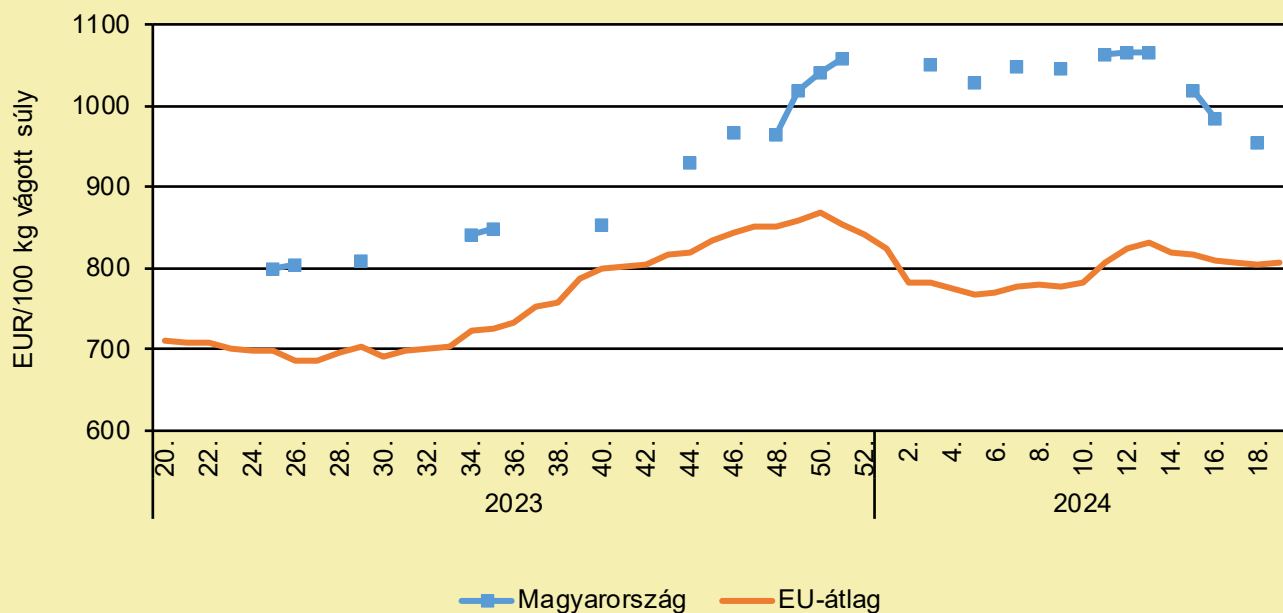
	2023. 19. hét	2024. 18. hét	2024. 19. hét	2024. 19. hét/ 2023. 19. hét (százalék)	2024. 19. hét/ 2024. 18. hét (százalék)
Ausztria	689,0	700,0	685,0	99,4	97,9
Magyarország	794,0	925,5	925,4	116,6	100,0
Románia	304,4	–	–	–	–
EU	757,1	904,8	898,3	118,7	99,3

Megjegyzés: Az ár a szállítási költséget tartalmazza, az áfát nem.

Forrás: Európai Bizottság

# JUH ÉS KECSKE

## A könnyű bárány termelői ára Magyarországon és az EU-ban (2023–2024)



Forrás: Európai Bizottság

## A könnyű bárány termelői árának változása Magyarországon és az EU-ban (EUR/100 kg vágott súly)

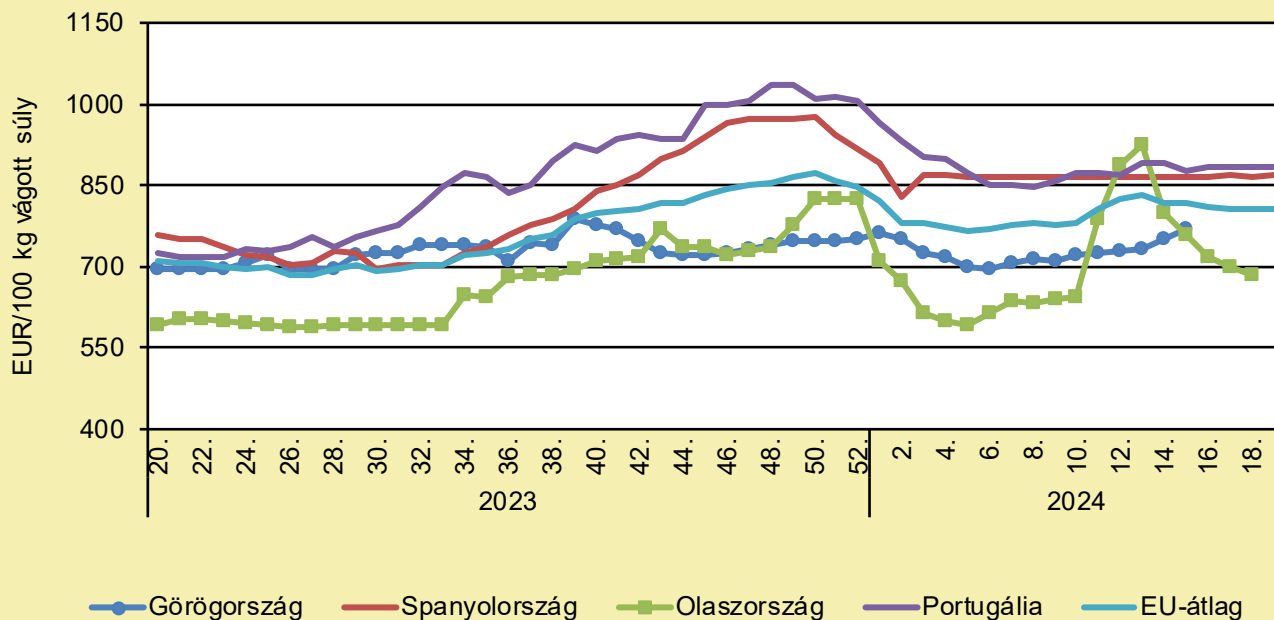
	2023. 19. hét	2024. 18. hét	2024. 19. hét	2024. 19. hét/ 2023. 19. hét (százalék)	2024. 19. hét/ 2024. 18. hét (százalék)
Magyarország	829,2	954,4	–	–	–
EU	710,5	805,0	805,9	113,4	100,1

Megjegyzés: Az ár a szállítási költséget tartalmazza, az áfát nem.

Forrás: Európai Bizottság

# JUH ÉS KECSKE

## A könnyű bárány termelői ára Nyugat- és Dél-Európában (2023–2024)



Forrás: Európai Bizottság

## A könnyű bárány termelői árának változása Nyugat- és Dél-Európában (EUR/100 kg vágott súly)

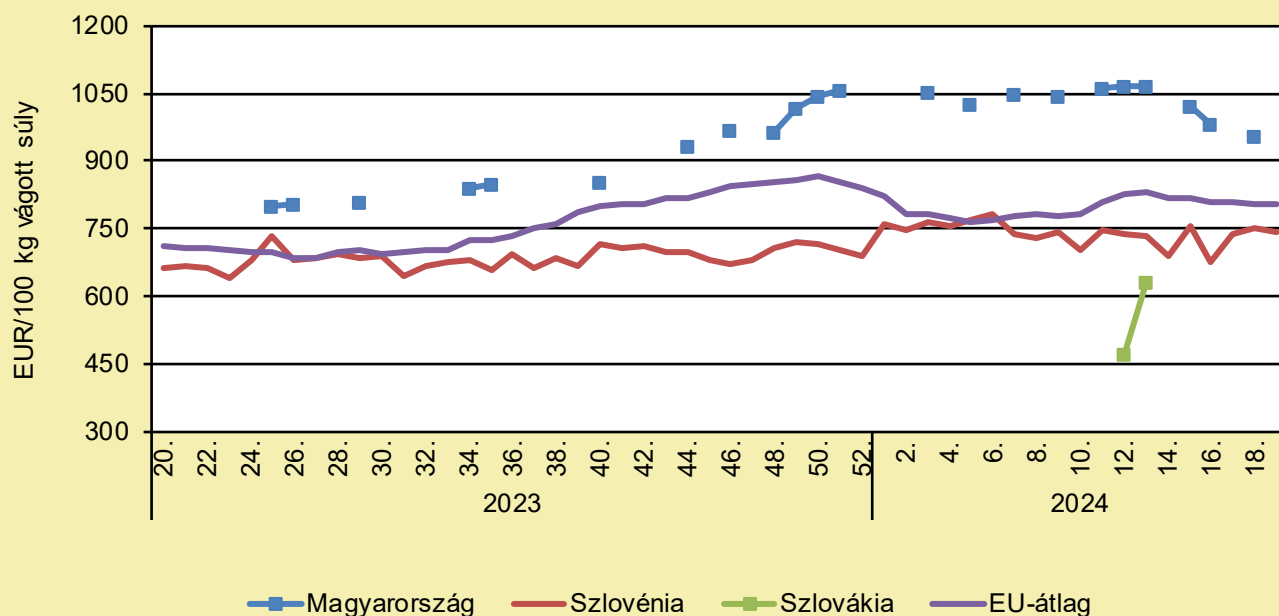
	2023. 19. hét	2024. 18. hét	2024. 19. hét	2024. 19. hét/ 2023. 19. hét (százalék)	2024. 19. hét/ 2024. 18. hét (százalék)
Görögország	692,4	–	–	–	–
Spanyolország	757,6	867,0	868,8	114,7	100,2
Olaszország	601,0	684,0	–	–	–
Portugália	724,9	883,4	883,4	121,9	100,0
EU	710,5	805,0	805,9	113,4	100,1

Megjegyzés: Az ár a szállítási költséget tartalmazza, az áfát nem.

Forrás: Európai Bizottság

# JUH ÉS KECSKE

## A könnyű bárány termelői ára Közép-Európában (2023–2024)



Forrás: Európai Bizottság

## A könnyű bárány termelői árának változása Közép-Európában (EUR/100 kg vágott súly)

	2023. 19. hét	2024. 18. hét	2024. 19. hét	2024. 19. hét/ 2023. 19. hét (százalék)	2024. 19. hét/ 2024. 18. hét (százalék)
Magyarország	829,2	954,4	–	–	–
Szlovénia	687,2	750,0	743,2	108,1	99,1
Szlovákia	–	–	–	–	–
EU	710,5	805,0	805,9	113,4	100,1

Megjegyzés: Az ár a szállítási költséget tartalmazza, az áfát nem.

Forrás: Európai Bizottság

# TAKARMÁNYIPAR

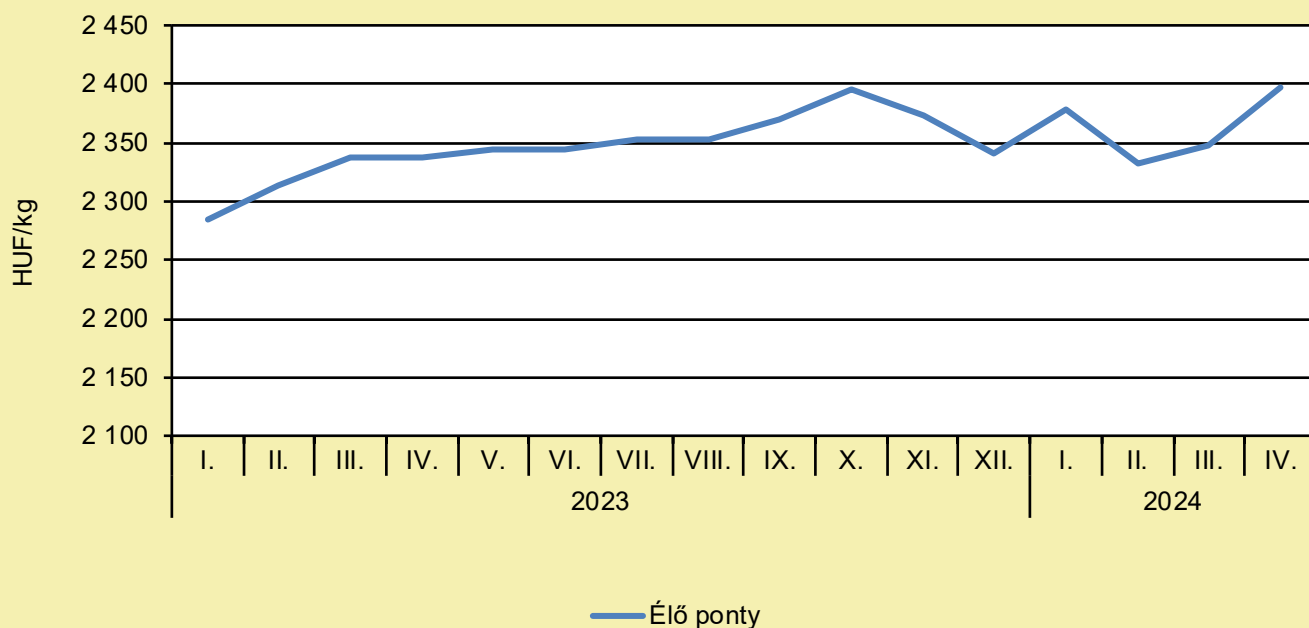
## TAKARMÁNY LÉGYLÁRVÁBÓL: AZ INNOVÁCIÓ ÚJ TÁVLATOKAT NYITHAT A PIACON

(agroinform.hu/AM, május 18.)

Az Agroloop és a Széchenyi István Egyetem együttműködése új lehetőségeket kínál a rovar- és a takarmányipar számára. A feketekatonalégy-lárvákból előállított egészséges állateledel-alapanyagok és szerves talaj-javító készítmények a hazai agrárium több területére hoztak forradalmian új és fenntartható megoldásokat. Az Agroloop és a Széchenyi István Egyetem együttműködési szándéknyilatkozatot kötött, ami új lehetőségeket kínál a rovaripar számára. Amellett, hogy együtt kutatnak, támogatják egymást más területeken is: közös fenntarthatósági szemléletet alakítanak ki, ezenfelül a cél az akadémiai szférában keletkezett tudásanyag ipari-agrárgazdálkodási hasznosítása és bővítése. Egyre sürgetőbb probléma az agrárszektorban a fehérje: a világ hústermelésének egynegyede a háziállatok tápjában hasznosul, nem beszélve a globális szántóföldi növénytermesztésről, aminek 75 százaléka takarmánycélú tevékenység. Emiatt környezetkímélő megoldásokra van szükség, amivel az Agroloop is tisztában van. A helyi élelmiszer-feldolgozók takarmányminősítésű melléktermékeit használják fel a lárvák etetésére, amik az alacsony értékű biomasszát magas minőségű takarmányfehérjévé és -zsírrá alakítják.

# HALÁSZAT

## Az élő ponty fogyasztói átlagárának alakulása Magyarországon



Forrás: AKI

## Néhány haltermék fogyasztói átlagárának alakulása Magyarországon (HUF/kg)

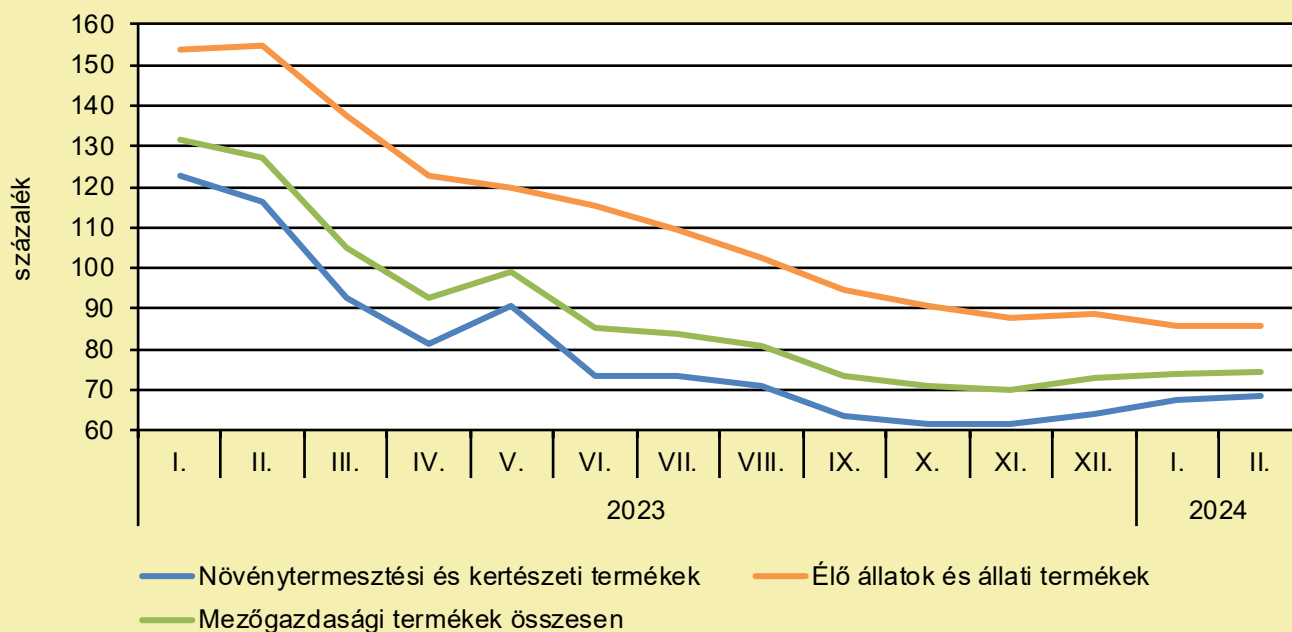
	2023. április	2024. március	2024. április	2024. április/ 2023. április (százalék)	2024. április/ 2024. március (százalék)
Élő ponty	2 338	2 348	2 398	102,6	102,1
Pontyszelet	3 868	3 980	4 009	103,6	100,7
Bőrös afrikai harcsafilé	4 466	4 497	4 618	103,4	102,7
Busatörzs	2 328	2 111	2 265	97,3	107,3
Busaszelet	2 409	2 401	2 461	102,2	102,5
Lazacfilé	8 716	8 657	9 186	105,4	106,1

Megjegyzés: A témában a következő friss adatokat a NAK 22. heti Piaci és Árinformációk kiadványában találja.

Forrás: AKI

# AGRÁRÁGAZAT ÁLTALÁBAN

A mezőgazdasági termelői árak alakulása  
(előző év azonos időszaka = 100 százalék)



Megjegyzés: A témában a következő friss adatokat a NAK 23. heti Piaci és Árinformációk kiadványában találja.  
Forrás: KSH-adatok alapján AKI-szerkesztés

## VÁRUNK MINDENKIT A NAK NAPOKON!

(kukoricakor.hu, május 16.)

2024. június 5-én, Mezőfalván a NAK napokon két olyan kerekasztal-beszélgetésre kerül sor, ami sok gazdálkodó érdeklődését felkelti majd. Az elsőn, 11 órától Németh István, a Magro.hu ügyvezetőjének moderálása mellett, Fórián Zoltán az Erste Bank, Zábrák Gergely a Hungrana és Zsarnóci Csaba az OTP Bank képviselője fog beszélgetni a gabonapiacok 2024-es kilátásairól. A másodikon, Bolyki Bence, az Agroinform ügyvezetője a minőségi vetőmag- és tápanyag-utánpótlás alapjairól kérdezi majd a meghívott cégek képviselőit.

## MÁR ELÉRHETŐ A LEGFRISSEBB VERZIÓ AZ AGROINFORM MOBIL APPLIKÁCIÓHOZ

(agroinform.hu, május 17.)

A 2024-es trendeknek megfelelő, letisztult dizájnt kapott az app, a továbbfejlesztett alkalmazás gyorsabb lett, és még több tartalom érhető el rajta: felkerültek az Agroinform podcastek és a megújult Időjárás oldal is elérhető benne. Az alkalmazáson belül lehetővé vált a belső üzenetküldés és időjárás-riasztási rendszer is helyet kapott benne.



# ÉLELMISZERIPAR ÁLTALÁBAN

## 750 MILLIÁRD FORINTBÓL FEJLŐDIK A MAGYAR ÉLELMISZERIPAR

(magro.hu/AM, május 14.)

A következő időszakban kiemelt figyelmet kap a magyar élelmiszeripar, ezért 750 milliárd forintot különítettek el az ágazat fejlesztésére. Nemcsak a nagyvállalatok, hanem a kisebb és közepes méretű vállalkozások is részesülhetnek a keretből. A „Feldolgozó üzemek komplex fejlesztésének támogatása” felhívás esetén az elnyerhető minimum támogatási összeg 200 millió forint a maximum pedig 5 milliárd forint, a „Feldolgozó üzemek fejlesztésének támogatása” felhívás esetén pedig az elnyerhető maximum támogatási összeg 200 millió forint. A felhívások szakmai előkészítése folyamatban van, azok társadalmi egyeztetése lezajlott, és az érintett pályázói kör megismerhette és véleményezhette a tervezett kiírásokat. A beérkezett számos észrevételt figyelembevételével kerülnek véglegesítésre pályázati kiírások.

## JÖNNEK A VENDÉGMUNKÁSOK A MAGYAR ÉLELMISZERIPARBA? ALIG VAN MUNKAERŐ ITTHON

(agrarszektor.hu, május 17.)

A hazai mezőgazdasági és élelmiszeripari szektorok munkaerőgondjai döntően a termelékenységi problémákra, a magyar családi gazdaságok elaprózottságára, a fiatalok és a szektor közötti szakadékra, az előregedő gazdatársadalomra, illetve a vidéki népesség elvándorlására vezethetők vissza. De komoly nehézségeket okoz a szektor jövedelmének relatíve alacsony szintje, az automatizáció hiánya, sőt a klímaváltozás is – mondta el dr. Kántor Gyöngyi, a Master Good cégcsoport HR-igazgatója. Tekintettel a magyarországi munkaerőpiacra, az észak-keleti régióban gombamód szaporodó autóiipari beszállítókra, ahol több ezer munkásra is szükség van, természetes, hogy a könnyebb és élhetőbb munkakörülmények, a klimatizált csarnokok, a tiszta környezet, amit esetleg más iparágak kínálnak, elcsábítják az említett szektorokból a munkaerőt – mondta a szakértő. A Master Good cégcsoport olyan gyors növekedési pályán van, hogy évente 2-300 fővel több dolgozót foglalkoztatunk, s ezt a magyar munkaerőpiacról nem tudjuk pótolni. Számunkra ezért van szükség vendégmunkásokra. Cégcsoportunk 2019 óta foglalkoztat külföldi munkavállalókat, jelenleg a Fülöp-szigetektől van több mint 400 dolgozónk. Az ő foglalkoztatásuk határozott, két évre szól, aminek inkább a pozitív mintsem a negatív hatásait vesszük észre. A Fülöp-szigeteki munkások megbízható, dolgozó emberek, akik könnyen beilleszthetők, mivel angolul is jól beszélnek. A velük való együttműködés többnyire zökkenőmentes – tette hozzá Kántor Gyöngyi.

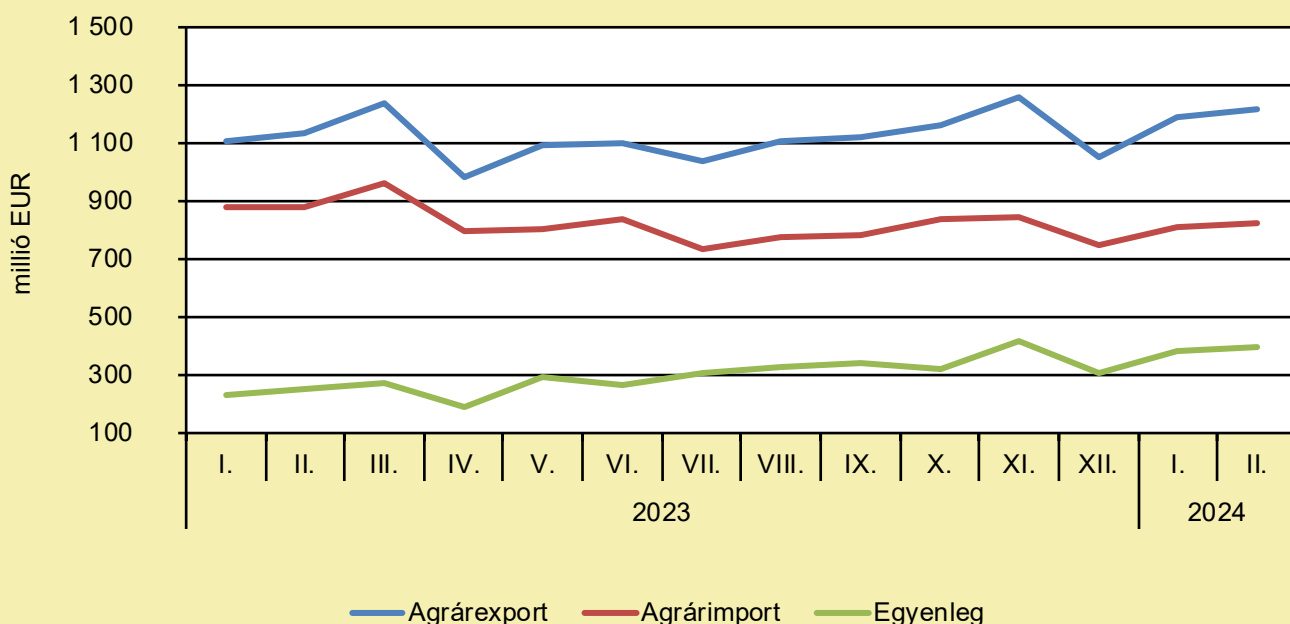
# ÉLELMISZER-KERESKEDELEM

## ÉLELMISZER-KÜLKERESKEDELEM

(KSH-adatok alapján AKI-szerkesztés, május)

A mezőgazdasági és élelmiszeripari termékek exportértéke 7,6 százalékkal bővült, importértéke 6,8 százalékkal csökkent, az egyenleg pedig 57,7 százalékkal volt több 2024 februárjában az előző év azonos időszakához képest. A mezőgazdasági és élelmiszeripari termékek kivitelének értéke 1217 millió eurót, behozatalának értéke 820 millió eurót tett ki, az agrár-külkereskedelem aktívuma 397 millió euró volt 2024 második hónapjában, azaz 145 millió euróval több, mint egy évvel korábban.

### Az agrár-külkereskedelem havonkénti alakulása



Megjegyzés: A témában a következő friss adatokat a NAK 23. heti Piaci és Árinformációk kiadványában találja.  
Forrás: KSH-adatok alapján AKI-szerkesztés

Felelős kiadó:



NEMZETI  
AGRÁRGAZDASÁGI  
KAMARA

Nemzeti Agrárgazdasági Kamara  
H-1115 Budapest, Bartók Béla út 105–113.  
Telefon: +36 80 900 365 (zöld szám)  
[www.nak.hu](http://www.nak.hu)  
[piac@nak.hu](mailto:piac@nak.hu)

A kiadványt összeállítja és szerkeszti:



Agrárközgazdasági Intézet  
H-1093 Budapest, Zsil utca 3–5.  
Telefon: (+36 1) 217-1011  
[www.aki.gov.hu](http://www.aki.gov.hu)  
[aki@aki.gov.hu](mailto:aki@aki.gov.hu)