

2020/48. HÉT

NAK PIACI ÉS ÁRINFORMÁCIÓK

A NEMZETI AGRÁRGAZDASÁGI KAMARA PIACFIGYELŐ HÍRSZOLGÁLATA

Állattenyésztés



NEMZETI
AGRÁRGAZDASÁGI
KAMARA



NEMZETI AGRÁRKUTATÁSI
ÉS INNOVÁCIÓS KÖZPONT



Agrárgazdasági
Kutatóintézet

KÖSZÖNTŐ



Tisztelt Tagunk!

A [Nemzeti Agrárgazdasági Kamara](#) (NAK) legfontosabb feladata, hogy hasznos és értékteremtő szolgáltatásokkal segítse tagjait. Ezek egyike piacfigyelő hírszolgálatunk, a NAK Piaci és Árinformációk.

Heti rendszerességgel frissülő összeállításunk célja, hogy hozzájáruljunk tagjaink magas színvonalú, naprakész informáltságához és ezen keresztül megalapozott üzleti döntéseihez. Kiadványunkban ágazatonként rendszerezve nyújtjuk át Önnek az adott hétre vonatkozó legfrissebb piaci és szakmai információkat – külön a növénytermesztési és az állattenyésztési szektorra.

Felhívom figyelmét, hogy a korábban megjelent összeállítások is folyamatosan elérhetők a NAK honlapján található [archívumban](#).

Őszintén remélem, hogy kiadványunkkal hasznos segítséget tudunk Önnek nyújtani munkájához, vállalkozása sikerességéhez. Visszajelzéseit, javaslatait szívesen fogadjuk a piac@nak.hu e-mail címre.

Üdvözlettel:
Györfy Balázs

TARTALOMJEGYZÉK

RÖVIDÍTÉSEK JEGYZÉKE	4
BROJLER	5
PULYKA	12
EGYÉB SZÁRNYAS	14
TOJÁS	15
SERTÉS	20
TEJELŐ TEHÉN	27
HÚSMARHA	35
JUH ÉS KECSKE	43
TAKARMÁNYIPAR	49
HALÁSZAT	50
AGRÁRÁGAZAT ÁLTALÁBAN	51
ÉLELMISZERIPAR ÁLTALÁBAN	54
ÉLELMISZER-KERESKEDELEM	56

RÖVIDÍTÉSEK JEGYZÉKE

NAIK AKI	Agrárgazdasági Kutatóintézet
NAIK AKI PÁIR	Agrárgazdasági Kutatóintézet Piaci Árinformációs Rendszer
EU	European Union (<i>Európai Unió</i>)
AM	Agrárminisztérium
KSH	Központi Statisztikai Hivatal
MNB	Magyar Nemzeti Bank
MTI	Magyar Távírási Iroda
USDA	United States Department of Agriculture (<i>az Amerikai Egyesült Államok Mezőgazdasági Minisztériuma</i>)

BROJLER

ROHAMOSAN TERJED A MADÁRINFLUENZA EURÓPÁBAN: AZONNALI KORLÁTOZÁSOKRÓL DÖNTÖTTEK

(agrarszektor.hu, november 24.)

A brit Környezetvédelmi, Élelmiszerbiztonsági és Vidékfejlesztési Minisztérium (Department for Environment, Food and Rural Affairs – Defra) megerősítette, hogy Leicestershire megye területén baromfikban és elfogott madarakban is kimutatták a H5N8-as vírustörzsű madárinfluenzát. A legfrissebb járványkitörést Melton Mowbray területén azonosították. A hatóságok a vírus patogenitását még nem erősítették meg, egyelőre egy 3 kilométeres sugarú ideiglenes védőkörzet és egy 10 kilométeres ideiglenes megfigyelési körzet felállítását rendelték el az érintett terület körül. A brit kormány azt is megerősítette, hogy november 19-én Gloucestershire megyében is kimutatták a madárinfluenzát, de az ottani baromfitelepek egyelőre nem érintettek az újabb kitörésben, írta meg a FarmingUK. Az utóbbi időben számos beteg madarat találtak Nagy-Britanniában mind a baromfik, mind a vadmadarak között, ezért a hatóságok a szigetország egész területét madárinfluenza-megelőzési zónává (Avian Influenza Prevention Zone – AIPZ) nyilvánították. Christine Middlemiss, Nagy-Britannia országos főállatorvosa Skócia és Wales decentralizált kormányaival együtt a múlt héten jelentette be ezt az intézkedést. Ez azt jelenti, hogy jelenleg minden baromfitartónak törvényi kötelessége a szigorú biológiai biztonsági intézkedések betartása a betegség terjedése kockázatának csökkentése érdekében. A több mint 500 madárral rendelkező állattartóknak korlátozniuk kell a munkavégzéshez nem létfontosságú személyek belépését a baromfitelepeikre. A telephelyek dolgozóinak pedig ruhát és cipőt kell váltaniuk, mielőtt bemennének a madarak közé, a baromfitelepeken található járműveket pedig kötelesek rendszeresen tisztítani és fertőtleníteni. A hatóságok a háztáji baromfitartókat is arra ösztönzik, hogy erősítsék meg a biológiai védelmet a madaraik körül, hogy megelőzzék a további kitöréseket. „Attól függetlenül, hogy valaki csak néhány madarat nevel-e vagy több ezret, mostantól mindenkinek kötelező betartania a fokozott biológiai biztonsági előírásokat. Ez mindenkinek a saját jól felfogott érdeke is, ha meg akarja védeni a madarait ettől a fertőző betegségtől” – jelentette ki Christine Middlemiss. A hatóságok az AIPZ elrendeléséről azután határoztak, hogy novemberben két, egymástól elkülönülő és semmiféle módon nem összefüggő esetben is kimutatták a madárinfluenzát Kent és Chesire megyékben. A magas patogenitású H5N8-as vírustörzset harmadszorra november 11-én egy brojlertelepen mutatták ki Herefordshire megyében, de Délkelet-Angliában több vadmadárban is megtalálták a betegséget. Ezekre azután került sor, hogy a madárinfluenza előfordulásának kockázati szintjét a vadmadarakban közepes szintűről magas szintűre emelték.

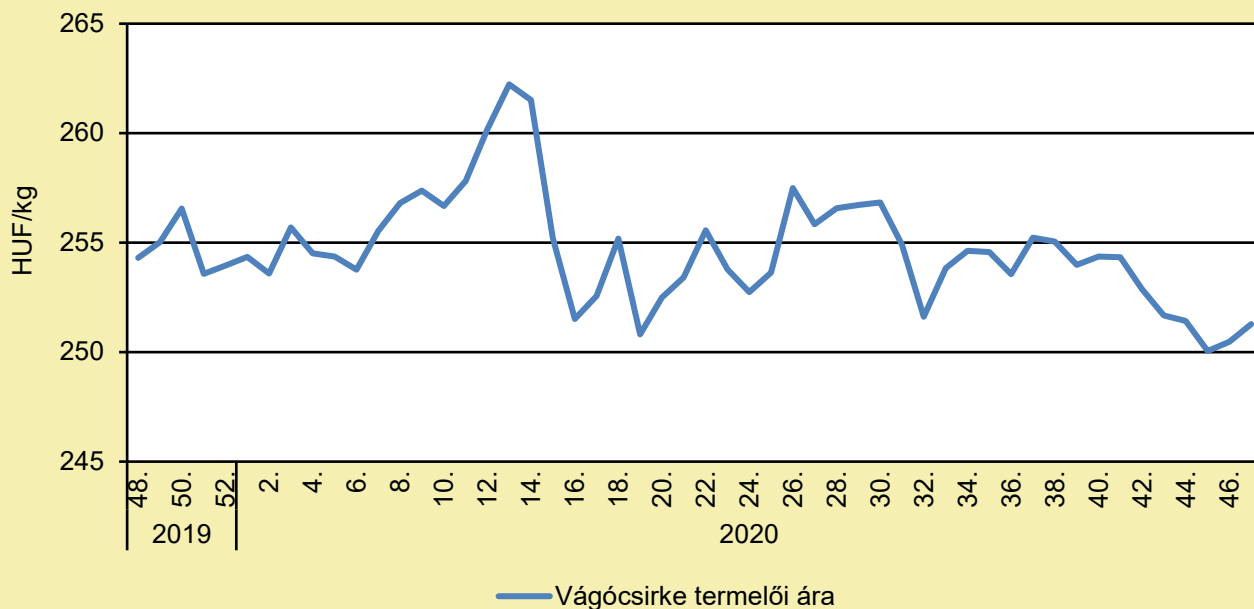
CSIRKEHÚS KRUMPLIBÓL

(storeinsider.hu, november 19.)

A csirkehús ízét és állagát reprodukáló növényi alapú proteint próbál létrehozni a baromfitermékek skandináviai és írországi piacának egyik vezető gyártója. A Scandi Standard egy Veg of Lund nevű élelmiszerfejlesztő céggel közösen próbálja tető alá hozni a projektet. Az érdemi munka várhatóan 2020 negyedik negyedévében fog megkezdődni, és két évig tart majd. A növényi alapú termékek iránti növekvő fogyasztói kereslet kielégítése érdekében a Scandi Standard olyan üzleti tervet igyekszik kidolgozni, amellyel a csoport a meglévő infrastruktúráját, illetve logisztikai és ügyfélhálózatát kihasználva tudja majd a formabontó élelmiszereket a piacra bevezetni. A projekt olyan húspótló protein kifejlesztését célozza, amelynek alapja helyi termesztésű burgonya és repceolaj emulziója. Leif Bergvall Hansen, a Scandi Standard elnöke azt mondta, hogy a cég továbbra is óriási növekedési potenciált lát a csirkehús alapú termékek kereskedelmében, az új fejlesztéssel csak bővíteni szeretnék egyébként is erős termékportfóliójukat.

BROJLER

A vágócsirke termelői ára Magyarországon (2019–2020)



Forrás: NAIK AKI PÁIR (a legfrissebb adatokért kattintson a linkre: <https://pair.aki.gov.hu>)

A vágócsirke termelői árának változása Magyarországon (HUF/kg)

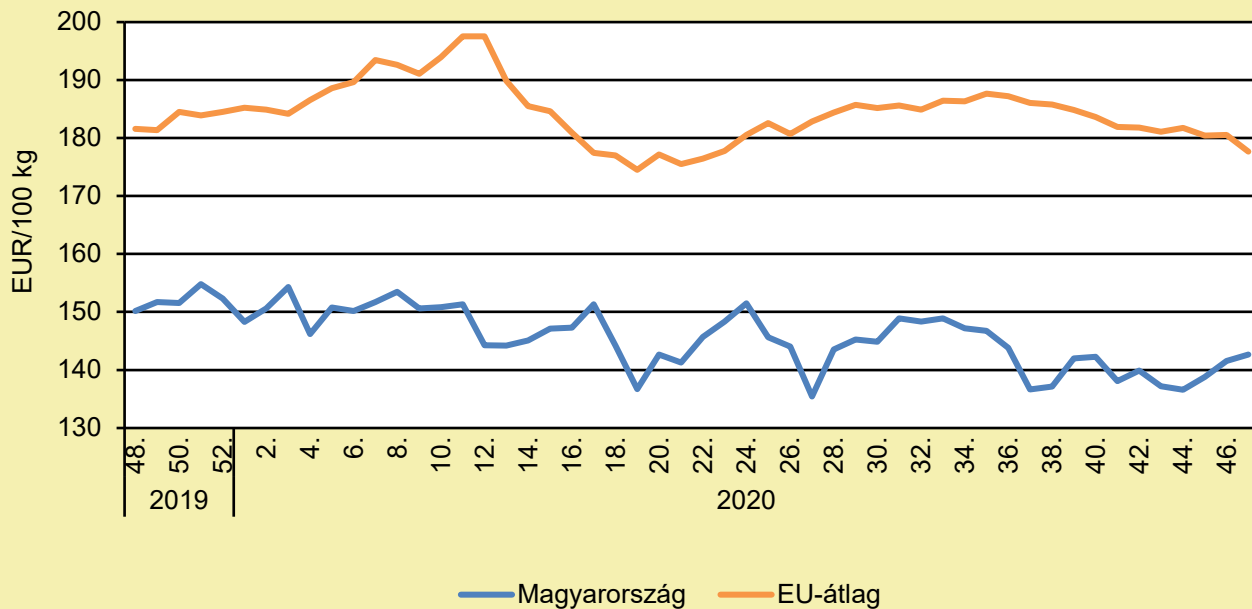
	2019. 47. hét	2020. 46. hét	2020. 47. hét	2020. 47. hét/ 2019. 47. hét (százalék)	2020. 47. hét/ 2020. 46. hét (százalék)
Vágócsirke	257,4	250,5	251,3	97,6	100,3

Megjegyzés: Az élősúlyos termelői ár az áfát és a szállítási költséget nem tartalmazza.

Forrás: NAIK AKI PÁIR (a legfrissebb adatokért kattintson a linkre: <https://pair.aki.gov.hu>)

BROJLER

Az egész csirke (65 százalékos) feldolgozói értékesítési ára Magyarországon és az EU-ban (2019–2020)



Forrás: NAIK AKI PÁIR (a legfrissebb adatokért kattintson a linkre: <https://pair.aki.gov.hu>)

Az egész csirke (65 százalékos) feldolgozói értékesítési árának változása Magyarországon és az EU-ban (EUR/100 kg)

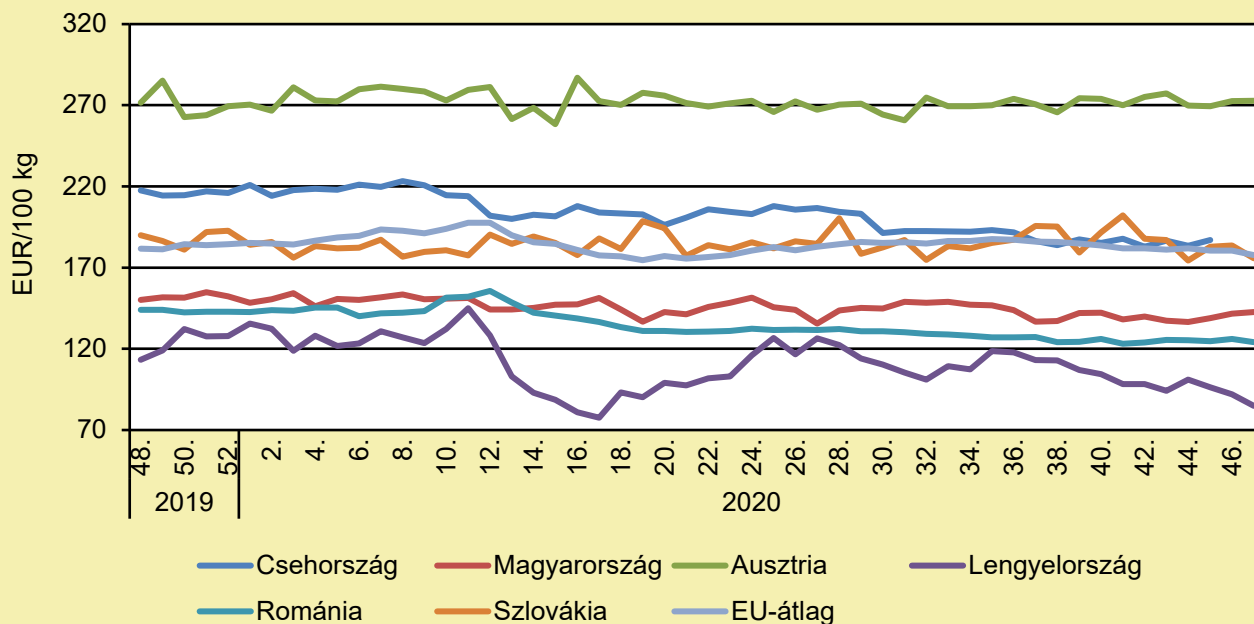
	2019. 47. hét	2020. 46. hét	2020. 47. hét	2020. 47. hét/ 2019. 47. hét (százalék)	2020. 47. hét/ 2020. 46. hét (százalék)
Magyarország	146,3	141,6	142,6	97,5	100,8
EU-átlag	183,7	180,5	177,7	96,7	98,4

Megjegyzés: Az ár az áfát nem tartalmazza.

Forrás: NAIK AKI PÁIR (a legfrissebb adatokért kattintson a linkre: <https://pair.aki.gov.hu>)

BROJLER

Az egész csirke (65 százalékos) feldolgozói értékesítési ára Közép-Európában (2019–2020)



Forrás: Európai Bizottság

Az egész csirke (65 százalékos) feldolgozói értékesítési árának változása Közép-Európában (EUR/100 kg)

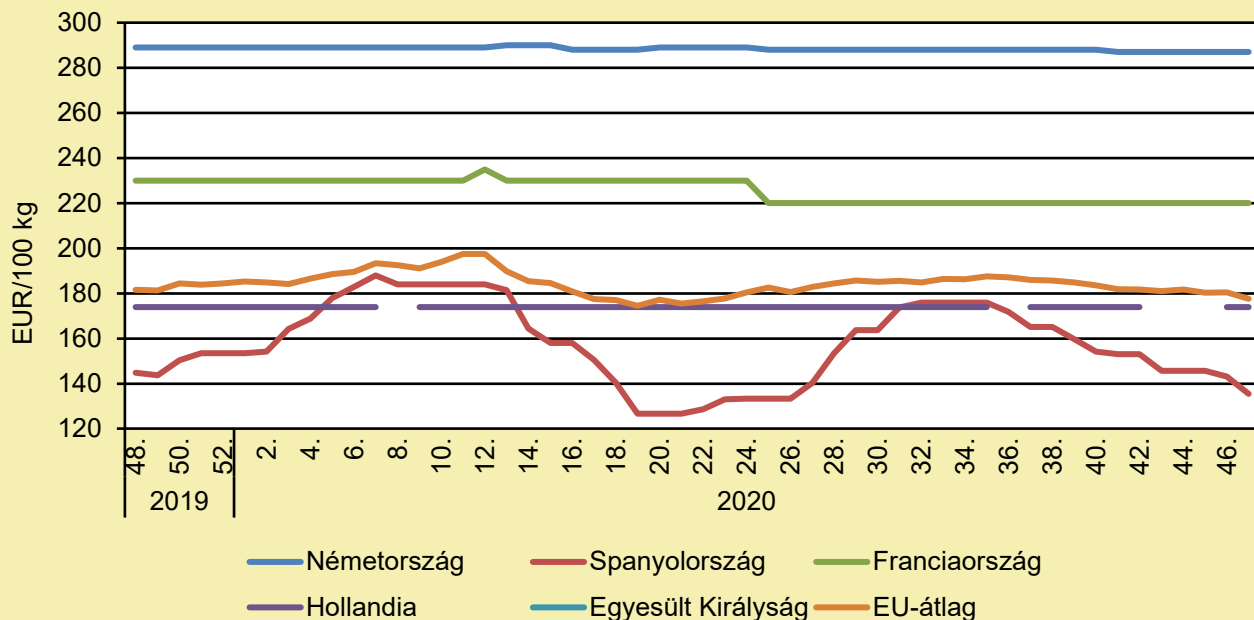
	2019. 47. hét	2020. 46. hét	2020. 47. hét	2020. 47. hét/ 2019. 47. hét (százalék)	2020. 47. hét/ 2020. 46. hét (százalék)
Csehország	217,6	–	190,5	87,5	–
Magyarország	146,3	141,6	142,6	97,5	100,8
Ausztria	286,2	272,5	272,8	95,3	100,1
Lengyelország	116,9	91,9	84,8	72,6	92,3
Románia	143,9	126,1	124,2	86,3	98,4
Szlovákia	175,3	183,6	175,8	100,3	95,8
EU-átlag	183,7	180,5	177,7	96,7	98,4

Megjegyzés: Az ár az áfát nem tartalmazza.

Forrás: Európai Bizottság

BROJLER

Az egész csirke (65 százalékos) feldolgozói értékesítési ára Nyugat- és Dél-Európában (2019–2020)



Forrás: Európai Bizottság

Az egész csirke (65 százalékos) feldolgozói értékesítési árának változása Nyugat- és Dél-Európában (EUR/100 kg)

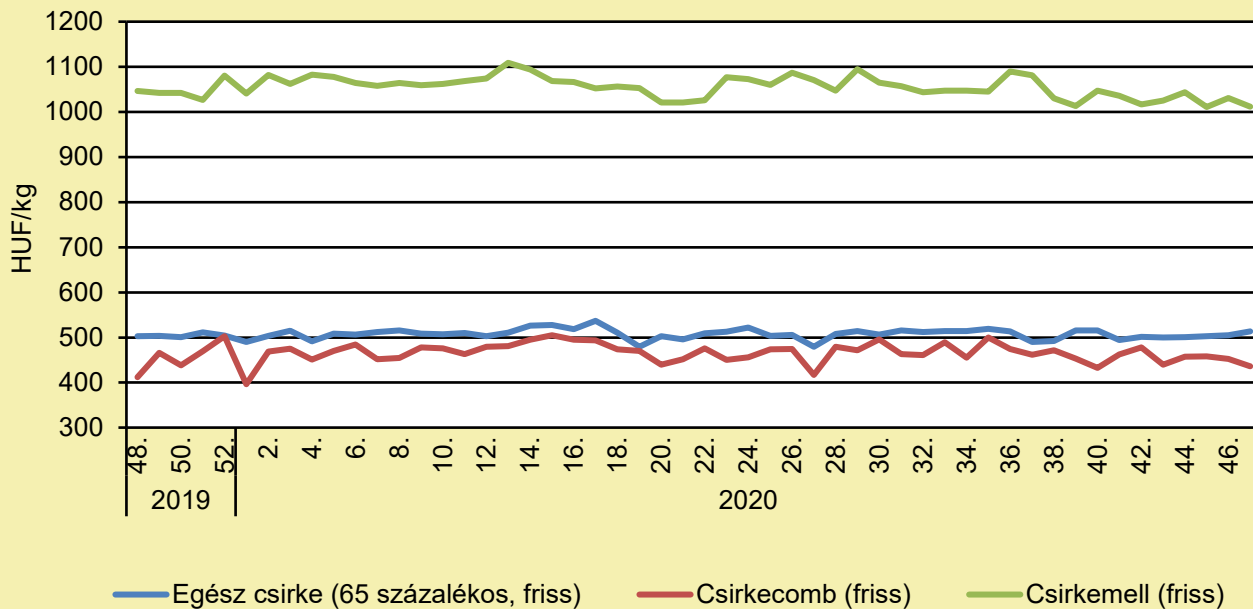
	2019. 47. hét	2020. 46. hét	2020. 47. hét	2020. 47. hét/ 2019. 47. hét (százalék)	2020. 47. hét/ 2020. 46. hét (százalék)
Németország	289,0	287,0	287,0	99,3	100,0
Spanyolország	145,0	143,1	135,5	93,5	94,7
Franciaország	230,0	220,0	220,0	95,7	100,0
Hollandia	174,0	174,0	174,0	100,0	100,0
Egyesült Királyság	171,4	–	–	–	–
EU-átlag	183,7	180,5	177,7	96,7	98,4

Megjegyzés: Az ár az áfát nem tartalmazza.

Forrás: Európai Bizottság

BROJLER

A csirkehúsok feldolgozói értékesítési ára Magyarországon (2019–2020)



Forrás: NAIK AKI PÁIR (a legfrissebb adatokért kattintson a linkre: <https://pair.aki.gov.hu>)

A csirkehúsok feldolgozói értékesítési árának változása Magyarországon (HUF/kg)

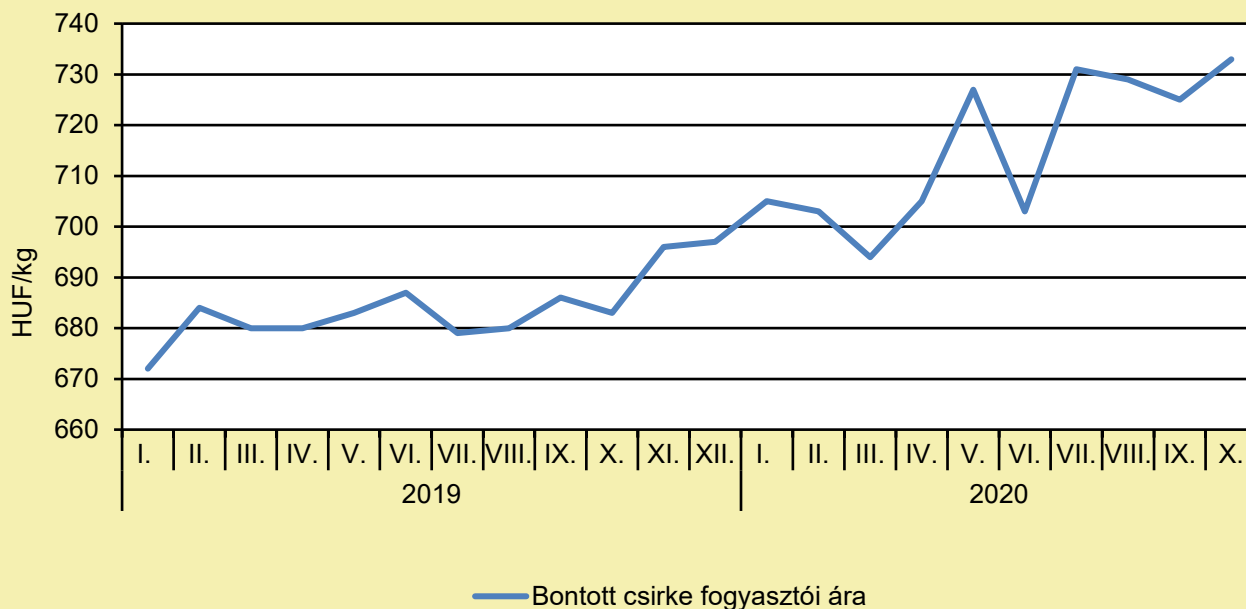
	2019. 47. hét	2020. 46. hét	2020. 47. hét	2020. 47. hét/ 2019. 47. hét (százalék)	2020. 47. hét/ 2020. 46. hét (százalék)
Egész csirke (65 százalékos, friss)	489,1	504,8	513,6	105,0	101,7
Csirkecomb (friss)	476,6	452,4	435,9	91,5	96,4
Csirkemell (friss)	1 046,6	1 030,8	1 011,9	96,7	98,2

Megjegyzés: Az ár az áfát nem tartalmazza.

Forrás: NAIK AKI PÁIR (a legfrissebb adatokért kattintson a linkre: <https://pair.aki.gov.hu>)

BROJLER

A bontott csirke fogyasztói ára Magyarországon (2019–2020)



Forrás: KSH

A bontott csirke fogyasztói árának változása Magyarországon (HUF/kg)

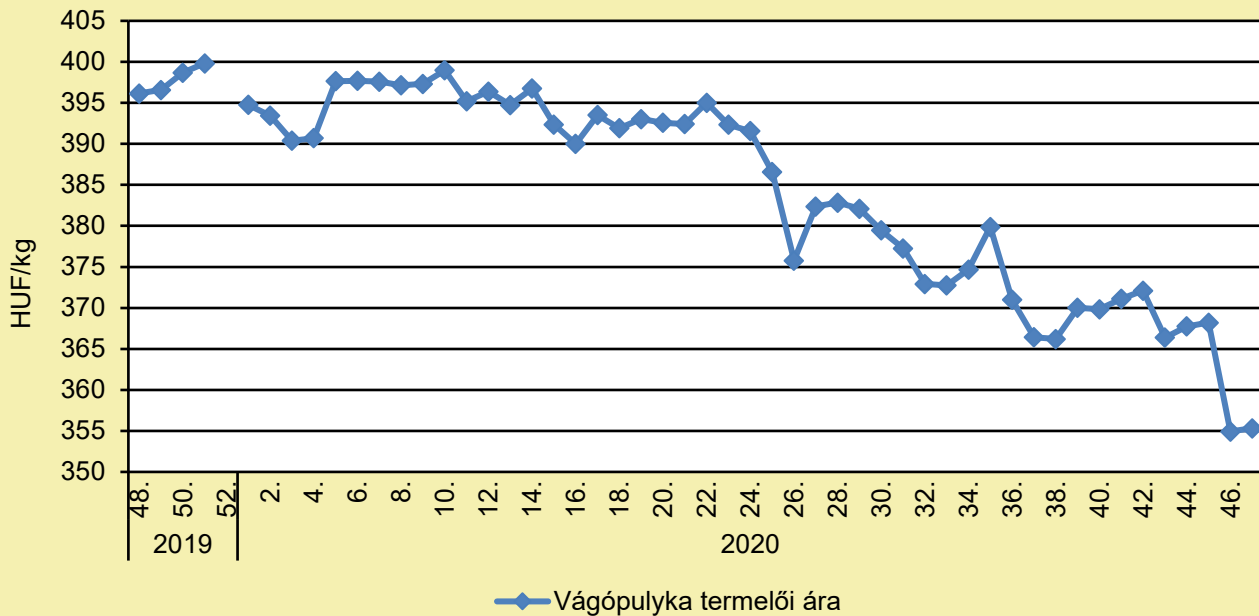
	2019. október	2020. szeptember	2020. október	2020. október/ 2019. október (százalék)	2020. október/ 2020. szeptember (százalék)
Bontott csirke	683	725	733	107,3	101,1

Megjegyzés: Az ár az áfát tartalmazza. A témában a következő friss adatokat a NAK 50. heti Piaci és Árinformációk kiadványában találja.

Forrás: KSH

PULYKA

A vágópulyka termelői ára Magyarországon (2019–2020)



Forrás: NAIK AKI PÁIR (a legfrissebb adatokért kattintson a linkre: <https://pair.aki.gov.hu>)

A vágópulyka termelői árának változása Magyarországon (HUF/kg)

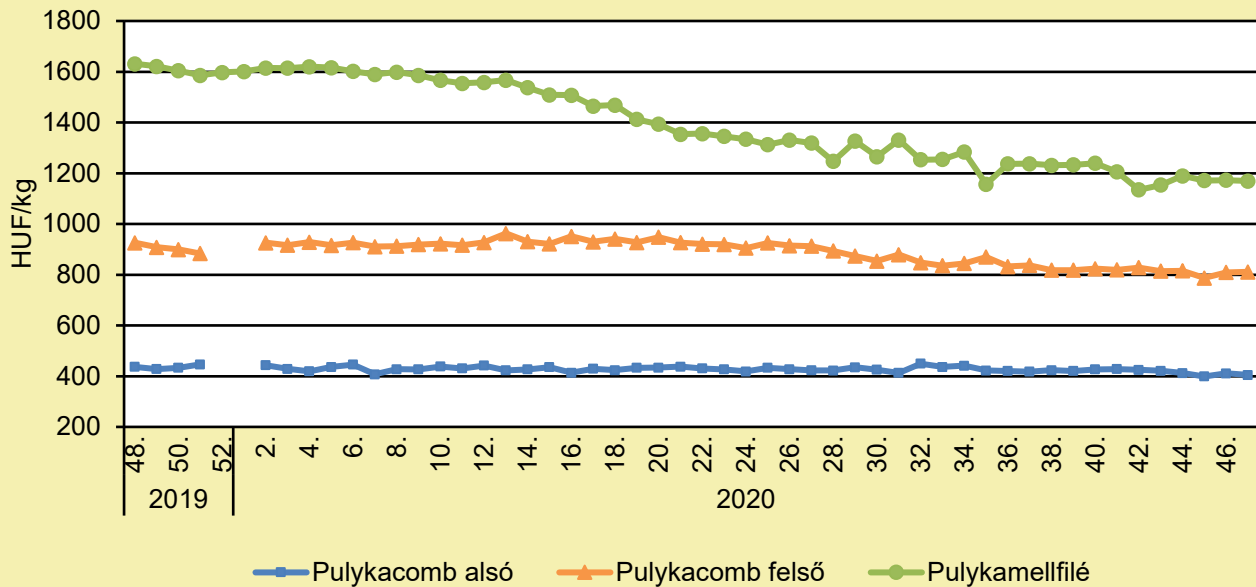
	2019. 47. hét	2020. 46. hét	2020. 47. hét	2020. 47. hét/ 2019. 47. hét (százalék)	2020. 47. hét/ 2020. 46. hét (százalék)
Vágópulyka	395,7	354,9	355,3	89,8	100,1

Megjegyzés: Az élősúlyos termelői ár az áfát és a szállítási költséget nem tartalmazza.

Forrás: NAIK AKI PÁIR (a legfrissebb adatokért kattintson a linkre: <https://pair.aki.gov.hu>)

PULYKA

A pulykahúsok feldolgozói értékesítési ára Magyarországon (2019–2020)



Forrás: NAIK AKI PÁIR (a legfrissebb adatokért kattintson a linkre: <https://pair.aki.gov.hu>)

A pulykahúsok feldolgozói értékesítési árának változása Magyarországon (HUF/kg)

	2019. 47. hét	2020. 46. hét	2020. 47. hét	2020. 47. hét/ 2019. 47. hét (százalék)	2020. 47. hét/ 2020. 46. hét (százalék)
Pulykacomb alsó	447,7	411,6	405,2	90,5	98,5
Pulykacomb felső	924,0	809,5	811,3	87,8	100,2
Pulykamellfilé	1 639,0	1 173,2	1 170,1	71,4	99,7

Megjegyzés: Az ár az áfát nem tartalmazza.

Forrás: NAIK AKI PÁIR (a legfrissebb adatokért kattintson a linkre: <https://pair.aki.gov.hu>)

EGYÉB SZÁRNYAS

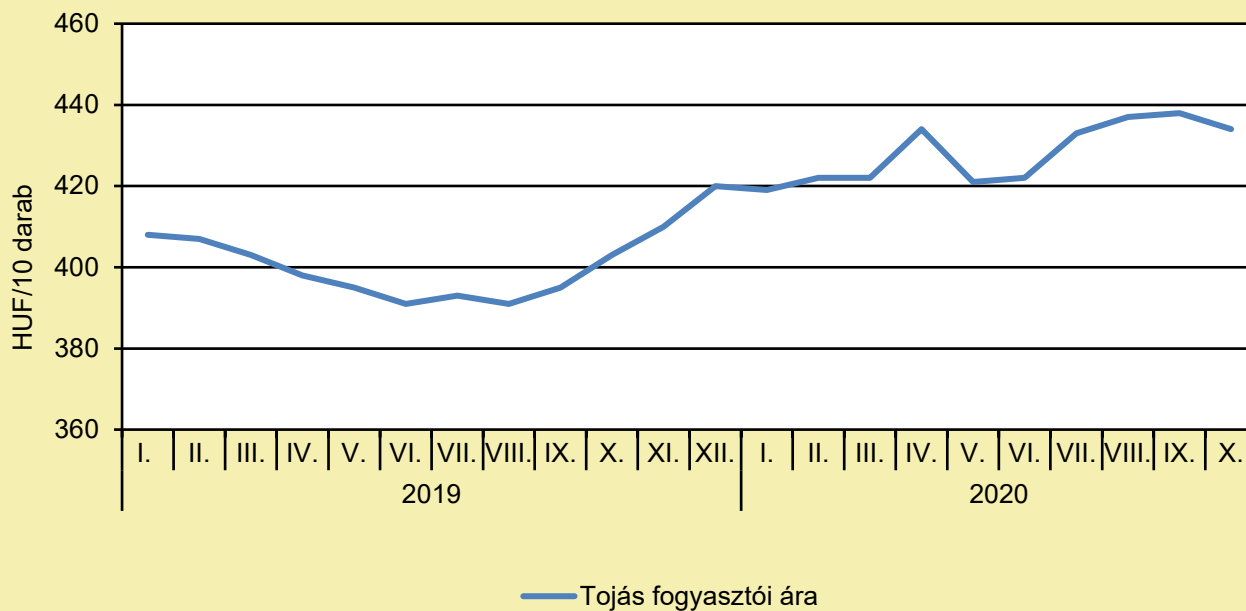
ODAVÁGOTT A JÁRVÁNY A HÍZOTTMÁJ-PIACNAK IS

(agrotrend.hu, november 25.)

Súlyosan érintette a Covid–19-járvány a korábban a szélsőséges állatvédők által támadott liba- és kacsamáj-termékpályát, ezt pedig tovább tetézte a madárinfluenza. A kereslet és a kínálat is csökken a Baromfi Termék Tanács adatai szerint. Európában az elmúlt évi adatokhoz képest az idén 19 százalékkal 46,9 millióra csökkent a vágóhídra került kacsák száma, jövőre pedig további 2 százalékos visszaesés várható a hivatalos adatokból számolt előrejelzés szerint – írta a Világgazdaság. A földrész kacsavágásaiból Franciaország mintegy 80, míg Magyarország csaknem 8 százalékos arányban veszi ki a részét. A NAIK Agrárgazdasági Kutatóintézet adatai szerint az idei első fél évben a hazai baromfi-vágások száma 2,2 százalékkal volt alacsonyabb az egy évvel korábinál, ezen belül 47,5 százalékkal kevesebb libát és 30,1 százalékkal kevesebb kacsát vágtek. A hízottmáj-piacon egyszerre csökken a kereslet és a kínálat – mondta Csorbai Attila, a Baromfi Termék Tanács elnök-igazgatója. Emiatt okolta a „szélsőséges állatvédő szervezetek tevékenysége” mellett a Covid–19-járványt, ami miatt leállt a HORECA-szektor, márpedig becslések szerint a liba- és a kacsamáj 70-80 százaléka elsősorban a gasztronómiában talált piacot.

TOJÁS

A tojás fogyasztói ára Magyarországon (2019–2020)



Forrás: KSH

A tojás fogyasztói árának változása Magyarországon (HUF/10 darab)

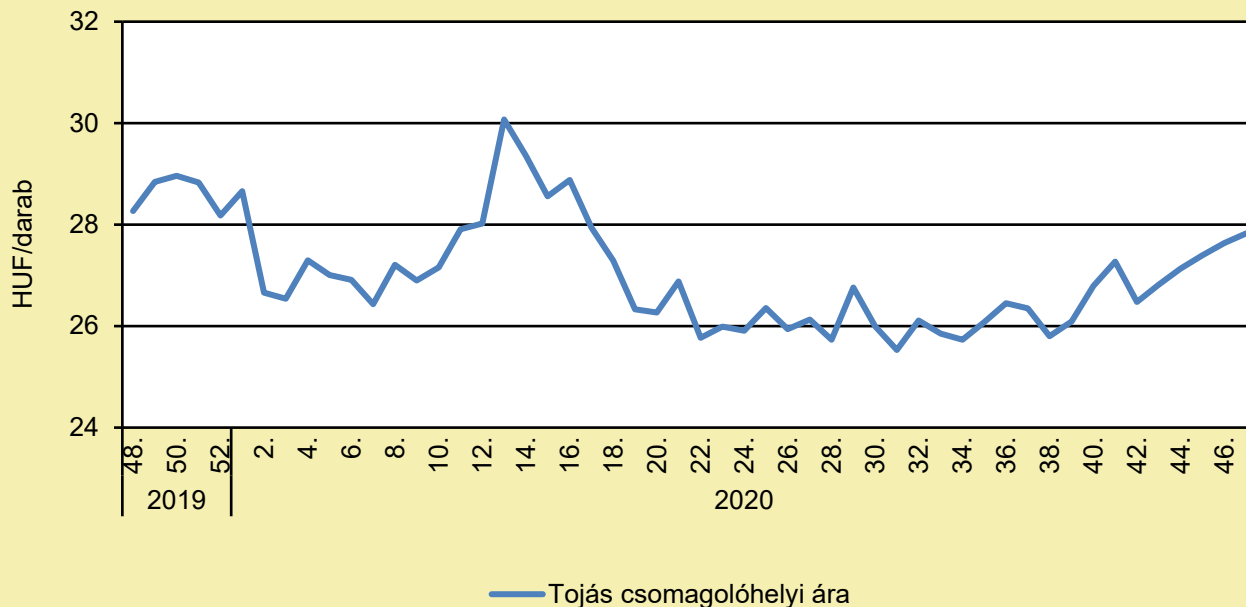
	2019. október	2020. szeptember	2020. október	2020. október/ 2019. október (százalék)	2020. október/ 2020. szeptember (százalék)
Tojás	403	438	434	107,7	99,1

Megjegyzés: Az ár az áfát tartalmazza. A témában a következő friss adatokat a NAK 50. heti Piaci és Árinformációk kiadványában találja.

Forrás: KSH

TOJÁS

A tojás (barna héjú, ketreces, M+L) csomagolóhelyi ára Magyarországon (2019–2020)



Forrás: NAIK AKI PÁIR (a legfrissebb adatokért kattintson a linkre: <https://pair.aki.gov.hu>)

A tojás (barna héjú, ketreces, M+L) csomagolóhelyi árának változása Magyarországon (HUF/darab)

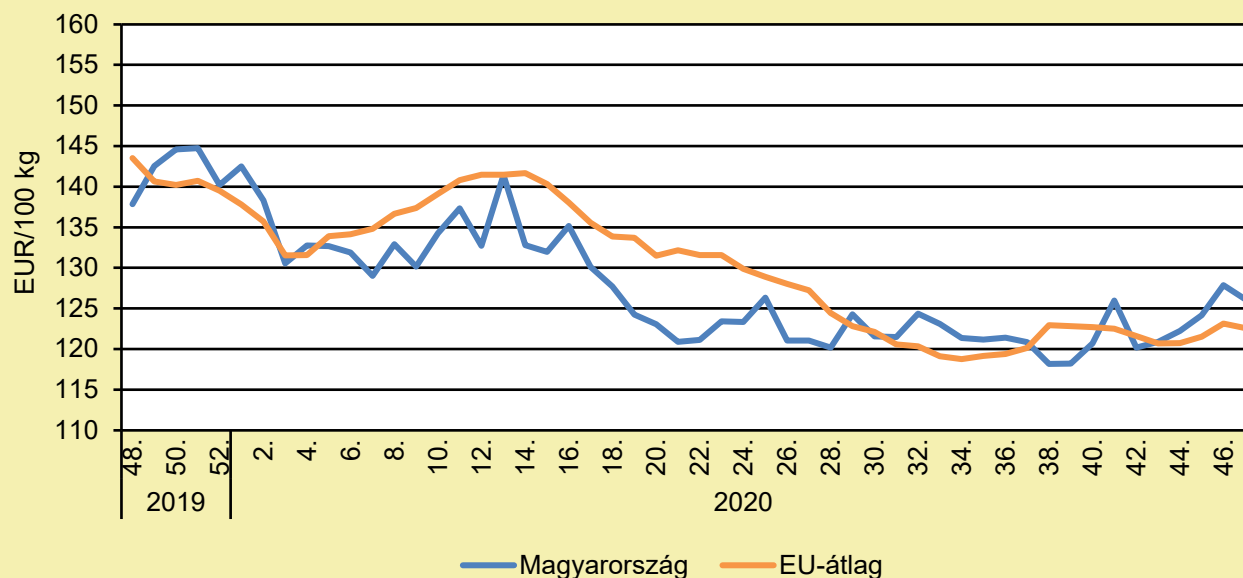
	2019. 47. hét	2020. 46. hét	2020. 47. hét	2020. 47. hét/ 2019. 47. hét (százalék)	2020. 47. hét/ 2020. 46. hét (százalék)
Tojás	28,1	27,6	27,8	99,0	100,7

Megjegyzés: Az ár az áfát nem tartalmazza.

Forrás: NAIK AKI PÁIR (a legfrissebb adatokért kattintson a linkre: <https://pair.aki.gov.hu>)

TOJÁS

A tojás (M+L) csomagolóhelyi ára Magyarországon és az EU-ban (2019–2020)



Forrás: Európai Bizottság

A tojás (M+L) csomagolóhelyi árának változása Magyarországon és az EU-ban (EUR/100 kg)

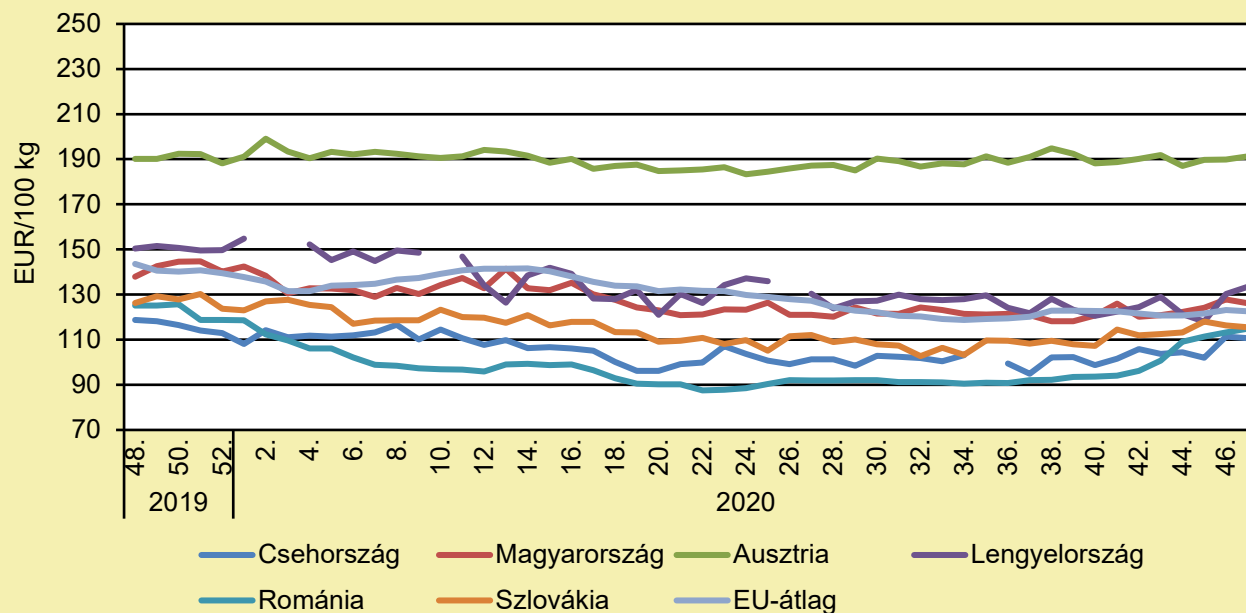
	2019. 47. hét	2020. 46. hét	2020. 47. hét	2020. 47. hét/ 2019. 47. hét (százalék)	2020. 47. hét/ 2020. 46. hét (százalék)
Magyarország	137,8	127,9	126,1	91,6	98,7
EU-átlag	143,1	123,2	122,6	85,7	99,5

Megjegyzés: Az ár az áfát nem tartalmazza.

Forrás: Európai Bizottság, NAIK AKI PÁIR

TOJÁS

A tojás (M+L) csomagolóhelyi ára Közép-Európában (2019–2020)



Forrás: Európai Bizottság

A tojás (M+L) csomagolóhelyi árának változása Közép-Európában (EUR/100 kg)

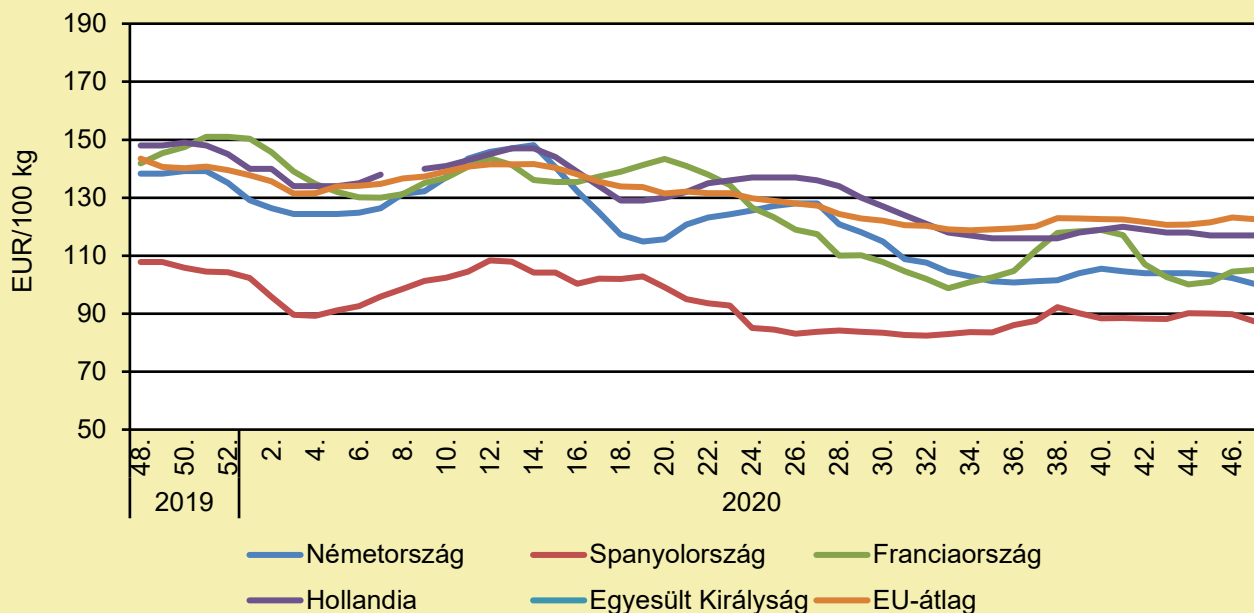
	2019. 47. hét	2020. 46. hét	2020. 47. hét	2020. 47. hét/ 2019. 47. hét (százalék)	2020. 47. hét/ 2020. 46. hét (százalék)
Csehország	116,3	111,4	110,6	95,1	99,3
Magyarország	137,8	127,9	126,1	91,6	98,7
Ausztria	191,3	189,8	191,2	99,9	100,7
Lengyelország	156,4	130,3	133,6	85,4	102,5
Románia	120,2	113,2	114,9	95,6	101,5
Szlovákia	125,4	116,4	115,5	92,2	99,3
EU-átlag	143,1	123,2	122,6	85,7	99,5

Megjegyzés: Az ár az áfát nem tartalmazza.

Forrás: Európai Bizottság

TOJÁS

A tojás (M+L) csomagolóhelyi ára Nyugat- és Dél-Európában (2019–2020)



Forrás: Európai Bizottság

A tojás (M+L) csomagolóhelyi árának változása Nyugat- és Dél-Európában (EUR/100 kg)

	2019. 47. hét	2020. 46. hét	2020. 47. hét	2020. 47. hét/ 2019. 47. hét (százalék)	2020. 47. hét/ 2020. 46. hét (százalék)
Németország	136,7	102,3	100,3	73,4	98,1
Spanyolország	108,7	89,9	87,4	80,4	97,3
Franciaország	138,3	104,5	105,1	75,9	100,5
Hollandia	147,0	117,0	117,0	79,6	100,0
Egyesült Királyság	104,2	–	–	–	–
EU-átlag	143,1	123,2	122,6	85,7	99,5

Megjegyzés: Az ár az áfát nem tartalmazza.

Forrás: Európai Bizottság

SERTÉS

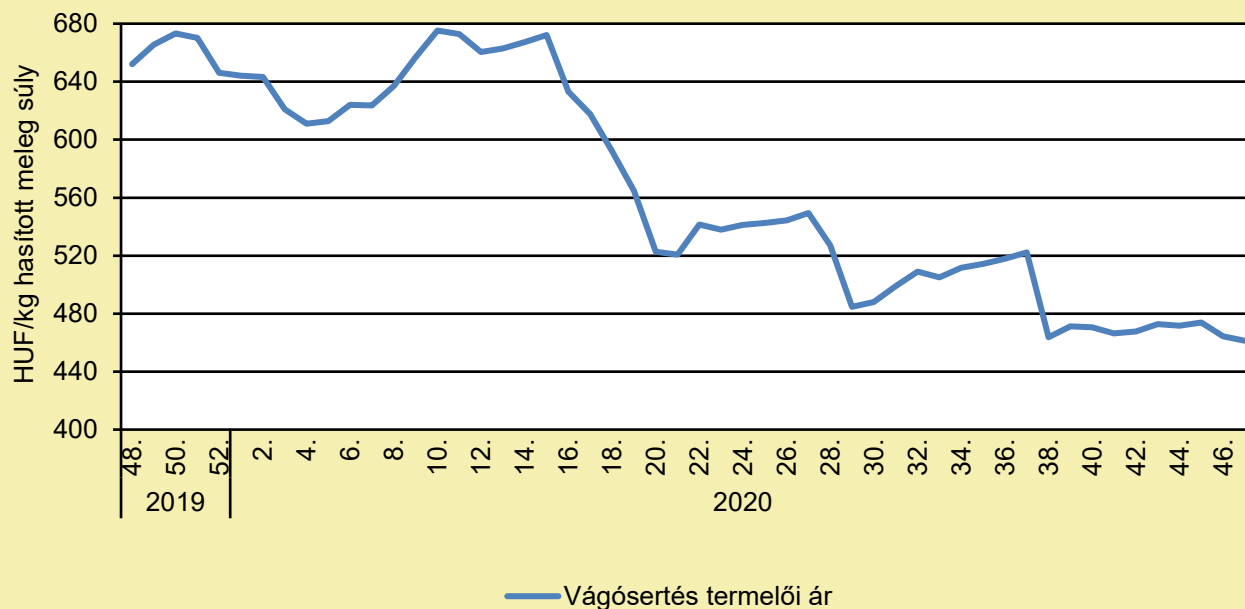
TORLÓDNAK A VÁGÓSERTÉSEK NÉMETORSZÁGBAN

(allattenyesztok.hu, november 23.)

A koronavírus miatt még mindig hiányzó vágóhídi kapacitások és az országban szeptember elején megjelent afrikai sertéspestis (ASP) miatt novemberre már 570 ezer sertés várt levágásra Németországban, ami jelentős túltermelés. A Sertéstartók Érdekvédelmi Szövetsége (ISN) számításai szerint hetente 30 ezer és 60 ezer közötti vágásérett egyeddel nő ez a mennyiség, amely október elején még „csak” 400 ezer volt. Az érdekképviselő előrejelzése szerint karácsonyra egymillió fölé emelkedhet a vágásra váró sertések száma, mivel a kieső ünnepnapok miatt szintén kevesebb vágóhídi kapacitás áll majd rendelkezésre az egyébként is szűkös kínálatból. Eközben már november elején is kérdéses volt, hogy egyáltalán hol fér még el az istállóban ennyi állat. A gazdák sokhelyütt kétségbeesettek, és az istállók zsúfoltsága komoly állatvédelmi problémákat is felvet. A túltermelés fő oka, hogy Németország legnagyobb vágóhídja, a rhedawiedenbrückeri Tönnies-üzem még mindig nem dolgozik teljes kapacitáson. Az ISN szerint a sertésútkínálat kialakulásának kezdete pontosan arra az időszakra datálódik, amikor a tömeges dolgozói koronavírus-fertőzések miatt júliusban két teljes hétre be kellett zárni az üzemet. A termelés azóta sem állt vissza a korábbi szintre, mindössze 70-75 százalékos kihasználtsággal folyik a vágás és a húsfeldolgozás, ami heti szinten 40 ezer vágás kiesését jelenti. A sertéstartók szerint a koronavírus már nem indokolja a vágási kapacitások korlátozását, mert – ahogyan az szerintük számos másik szövetségi államban bebizonyosodott – megoldható a vágás kiterjesztése, a több műszak bevezetése úgy is, hogy közben mindenki betartja a koronavírus terjedését megakadályozni hivatott óvintézkedéseket. A Tönnies, amely idén nyáron története legnagyobb vesszőfutásán van túl az üzemében kitört tömeges koronavírus-megbetegedések miatt, valószínűleg biztonsági játékos ebből a szempontból, és a Németországban ismét rohamosan növekvő koronavírus-fertőzések okán nem akar felesleges kockázatot vállalni a termelés átalakításával. Már csak azért sem, mert a Tönnieshez tartozó Weidemark Södelben (Alsó-Szászország) található üzemben októberben több tucat koronavírusos alkalmazottat találtak, és a hatóság határozatot hozott arról, hogy 22 napra bezáratják a telephelyet. A Tönnies végül megegyezett a hatóságokkal arról, hogy csökkentett kapacitással és fokozott óvintézkedések mellett tovább működhet az üzem. További részletek a Magyar Állattenyésztők Lapja novemberi számában.

SERTÉS

A hazai termelésből származó vágósertés termelői ára Magyarországon (2019–2020)



Forrás: NAIK AKI PÁIR (a legfrissebb adatokért kattintson a linkre: <https://pair.aki.gov.hu>)

A hazai termelésből származó vágósertés termelői árának változása Magyarországon (HUF/kg hasított meleg súly)

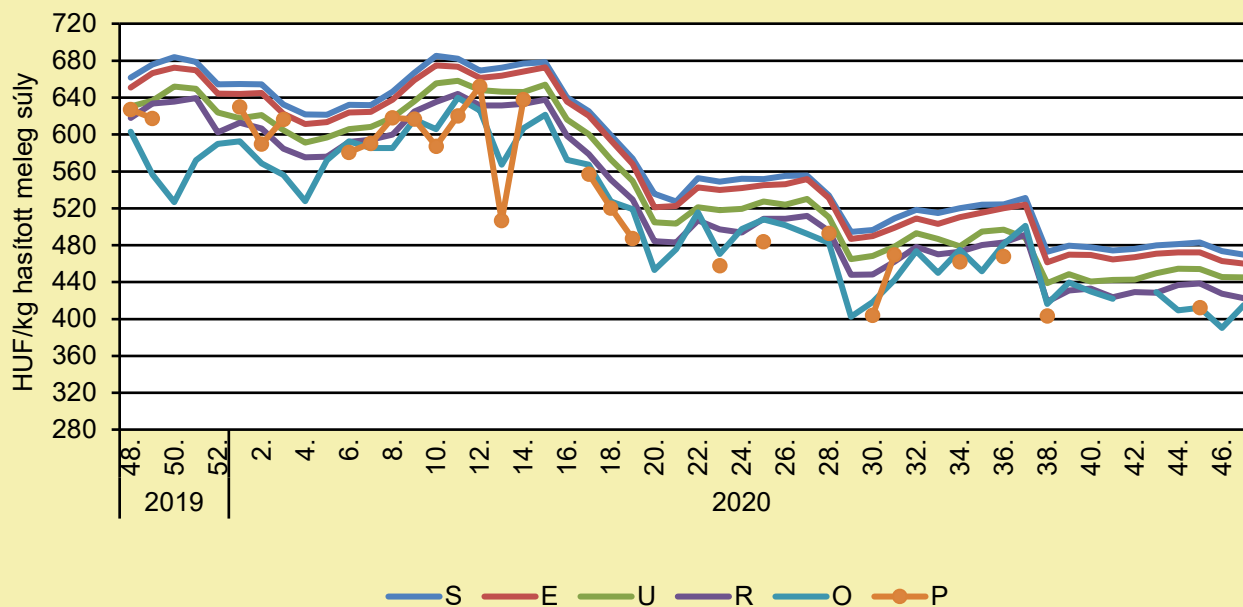
	2019. 47. hét	2020. 46. hét	2020. 47. hét	2020. 47. hét/ 2019. 47. hét (százalék)	2020. 47. hét/ 2020. 46. hét (százalék)
Hazai vágósertés	628,3	464,4	461,3	73,4	99,3

Megjegyzés: A termelői ár az áfát és a szállítási költséget nem tartalmazza.

Forrás: NAIK AKI PÁIR (a legfrissebb adatokért kattintson a linkre: <https://pair.aki.gov.hu>)

SERTÉS

A hazai termelésből származó vágósertés termelői ára minőségi kategóriánként Magyarországon (2019–2020)



Forrás: NAIK AKI PÁIR (a legfrissebb adatokért kattintson a linkre: <https://pair.aki.gov.hu>)

A hazai termelésből származó vágósertés minőségi kategóriánkénti termelői árának változása Magyarországon (HUF/kg hasított meleg súly)

	2019. 47. hét	2020. 46. hét	2020. 47. hét	2020. 47. hét/ 2019. 47. hét (százalék)	2020. 47. hét/ 2020. 46. hét (százalék)
„S” osztály	641,2	473,7	469,6	73,3	99,2
„E” osztály	630,4	462,8	460,1	73,0	99,4
„U” osztály	591,8	445,5	445,1	75,2	99,9
„R” osztály	595,7	427,3	422,7	71,0	98,9
„O” osztály	497,6	390,5	415,0	83,4	106,3
„P” osztály	590,3

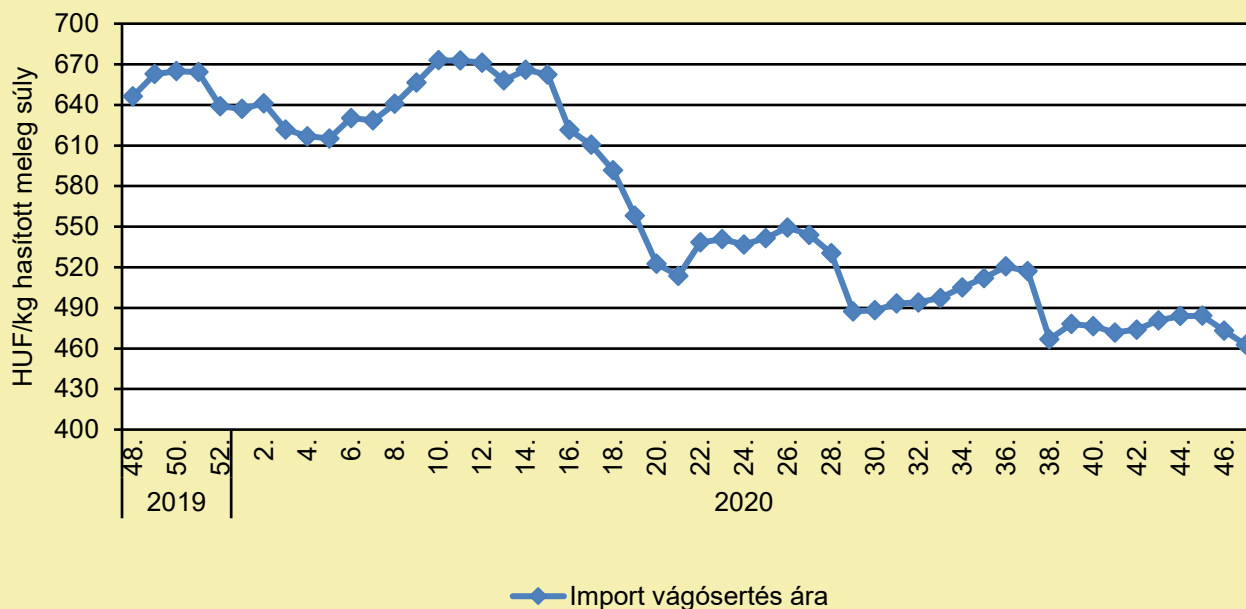
... = Adatvédelmi korlátok miatt nem közölhető adat.

Megjegyzés: A termelői ár az áfát és a szállítási költséget nem tartalmazza.

Forrás: NAIK AKI PÁIR (a legfrissebb adatokért kattintson a linkre: <https://pair.aki.gov.hu>)

SERTÉS

Az importból származó vágósertés vágóhídi belépési ára Magyarországon (2019–2020)



Forrás: NAIK AKI PÁIR (a legfrissebb adatokért kattintson a linkre: <https://pair.aki.gov.hu>)

Az importból származó vágósertés vágóhídi belépési árának változása Magyarországon (HUF/kg hasított meleg súly)

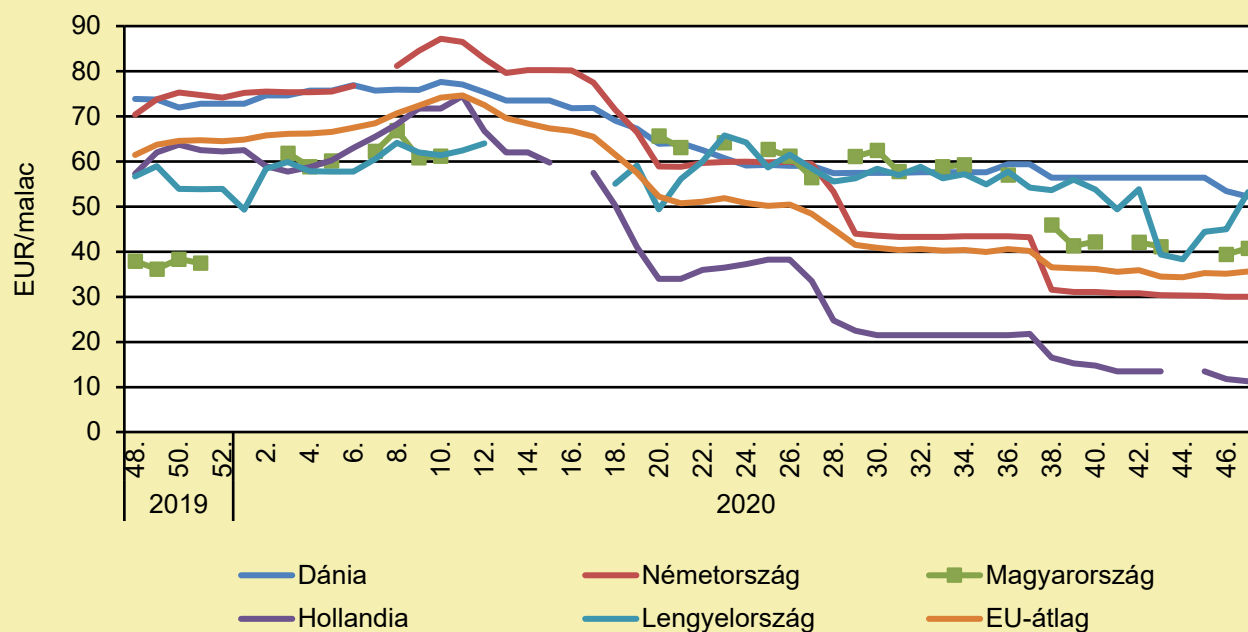
	2019. 47. hét	2020. 46. hét	2020. 47. hét	2020. 47. hét/ 2019. 47. hét (százalék)	2020. 47. hét/ 2020. 46. hét (százalék)
Import vágósertés	629,2	473,3	462,7	73,5	97,8

Megjegyzés: A sertések termelői ára a vágóhíd kapujában, a szállítási költséget tartalmazza, az áfát nem.

Forrás: NAIK AKI PÁIR (a legfrissebb adatokért kattintson a linkre: <https://pair.aki.gov.hu>)

SERTÉS

Malacárak Magyarországon és az EU-ban (2019–2020)



Forrás: Európai Bizottság

A malacárak változása Magyarországon és az EU-ban (EUR/malac)

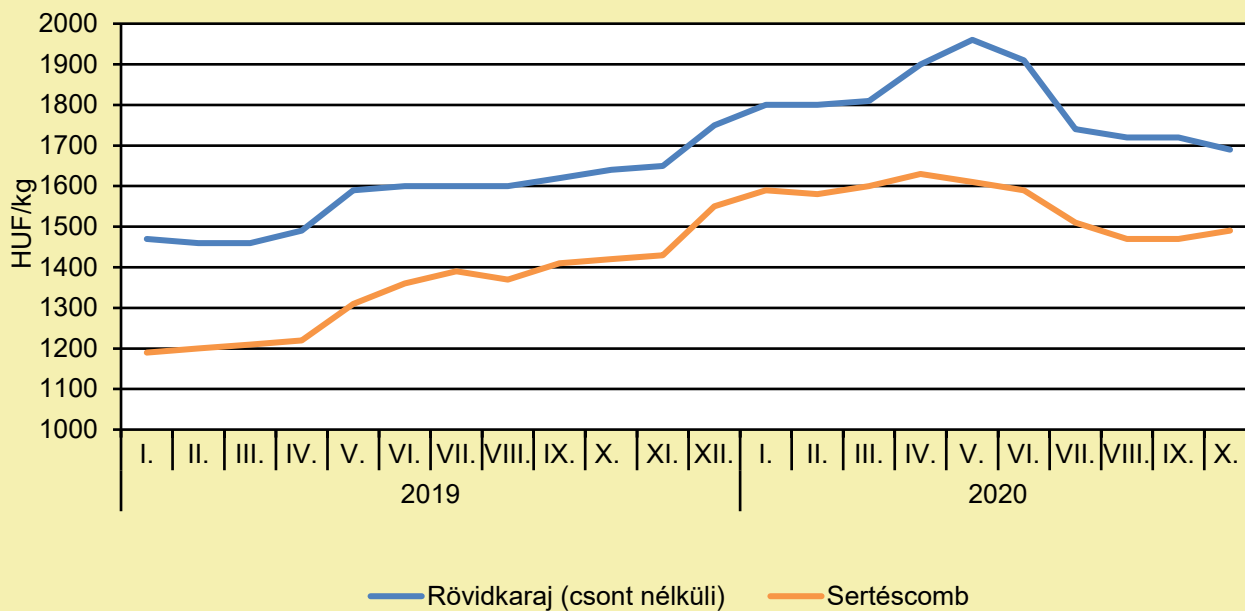
	2019. 47. hét	2020. 46. hét	2020. 47. hét	2020. 47. hét/ 2019. 47. hét (százalék)	2020. 47. hét/ 2020. 46. hét (százalék)
Dánia	73,9	53,4	52,2	70,7	97,7
Németország	67,4	30,0	30,0	44,5	100,0
Magyarország	38,0	39,4	40,8	107,4	103,5
Hollandia	52,3	11,8	11,3	21,5	95,7
Lengyelország	55,8	45,0	53,3	95,5	118,4
EU-átlag	59,2	35,1	35,6	60,2	101,5

Megjegyzés: Az ár az áfát nem tartalmazza.

Forrás: Európai Bizottság

SERTÉS

A sertéshúsok fogyasztói ára Magyarországon (2019–2020)



Forrás: KSH

A sertéshúsok fogyasztói árának változása Magyarországon (HUF/kg)

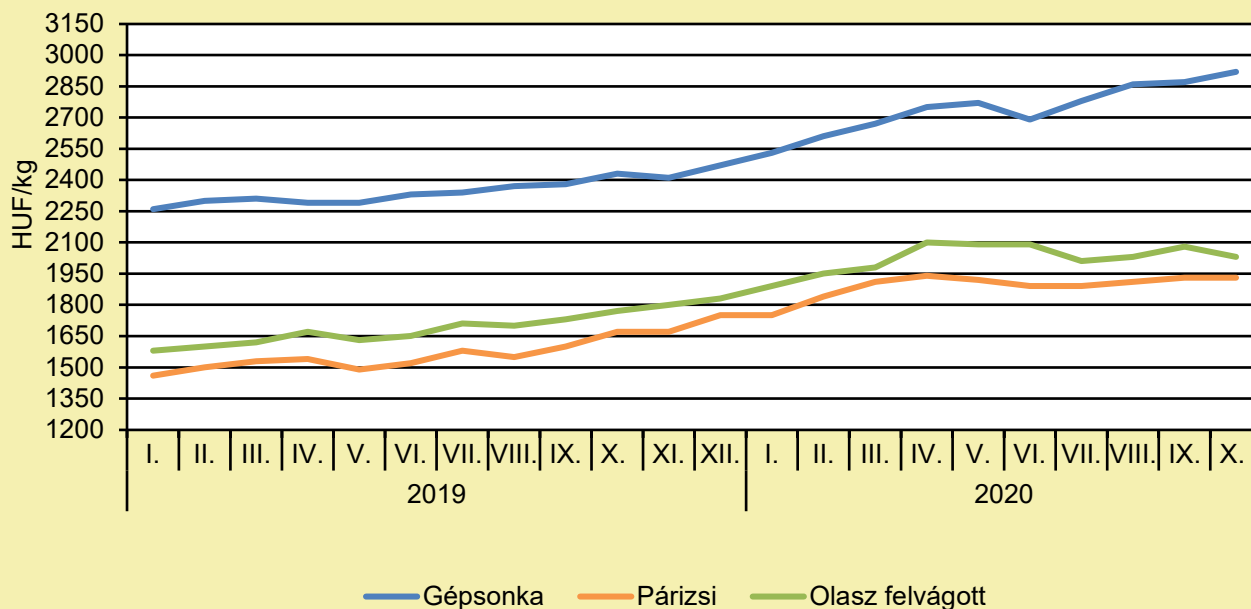
	2019. október	2020. szeptember	2020. október	2020. október/ 2019. október (százalék)	2020. október/ 2020. szeptember (százalék)
Rövidkaraj	1 640	1 720	1 690	103,0	98,3
Sertéscomb	1 420	1 470	1 490	104,9	101,4

Megjegyzés: Az ár az áfát tartalmazza. A témában a következő friss adatokat a NAK 50. heti Piaci és Árinformációk kiadványában találja.

Forrás: KSH

SERTÉS

A húskészítmények fogyasztói ára Magyarországon (2019–2020)



Forrás: KSH

A húskészítmények fogyasztói árának változása Magyarországon (HUF/kg)

	2019. október	2020. szeptember	2020. október	2020. október/ 2019. október (százalék)	2020. október/ 2020. szeptember (százalék)
Gépsonka	2 430	2 870	2 920	120,2	101,7
Párizsi	1 670	1 930	1 930	115,6	100,0
Olasz felvágott	1 770	2 080	2 030	114,7	97,6

Megjegyzés: Az ár az áfát tartalmazza. A témában a következő friss adatokat a NAK 50. heti Piaci és Árinformációk kiadványában találja.

Forrás: KSH

TEJELŐ TEHÉN

NÉBIH: A METRO KERESKEDELMI KFT. ARO UHT-TEJTERMÉKET HÍVOTT VISSZA (MTI, november 24.)

Érzékszervi elváltozás miatt a Metro Kereskedelmi Kft. 1,5 és 2,8 százalékos ARO UHT-tejterméket hívott vissza – közölte a Nemzeti Élelmiszerlánc-biztonsági Hivatal (Nébih) az MTI-vel. A hivatal honlapján közölték a visszahívott termékek azonosítóját. A hatóság arra kéri a vásárlókat, hogy ne fogyasszanak a termékből. A forgalmazó tájékoztatása szerint a gyártás során a töltőfej okozta másodlagos szennyezés miatt lett a tej érzékszervileg kifogásolt, a visszavitt termék teljes vételárát visszatérítik.

„VESZTEGZÁR ALATT” AZ INGYEN TÍZÓRAI ROMÁNIÁBAN: KERESIK A MEGOLDÁST A TEJ ÉS A KIFLI KÉZBESÍTÉSÉRE (kronikaonline.ro, november 23.)

Gyakorlatilag leállt az Európai Unió által finanszírozott tej-kifli program, mert a járványhelyzet miatt életbe léptetett távoktatás alatt nem tudják megoldani, hogy eljuttassák az ingyen tízórait az otthon tanuló gyerekeknek. A Mezőgazdasági és Vidékfejlesztési Minisztérium közben keresi a megoldásokat: a szaktárca honlapján közvitára bocsátott törvénytervezet azt írta elő, hogy a tejet és a kiflit a hatóságok juttassák el a diákok otthonába, vagy a szülők, esetleg maguk az érintettek elvihessék azokat naponta vagy hetente az oktatási intézmények székhelyéről. Amíg viszont nem lép hatályba egy hasonló intézkedés, megoldatlan marad a helyzet. Vannak megyék, ahol szintén keresik a megoldásokat, máshol viszont lemondtak a diákétkeztetési programról. A Hargita Megyei Tanács például keresi a megoldásokat. Egyrészt a kormányhoz fordultak: többek között a mezőgazdasági és az oktatási minisztériumnak írt levélben sürgették, hogy dolgozzanak ki belső módszertanokat erre a helyzetre, engedélyezzék a kifizetéseket, másrészt konzultálnak a szülőkkel, a pedagógusokkal, a települések polgármestereivel, hogy miként lehetne eljuttatni a tízórait a gyerekeknek. Borboly Csaba, a hargitai közgyűlés elnöke videóüzeneteiben több alkalommal is beszélt a témáról. Mint kifejtette, az országban sehol sem működik a program, ám sok családnak valós segítséget jelentett az ingyen tízórai, a részt vevő vállalkozóknak pedig pluszbevételt. „A törvény világosan írja, hogy ha a gyerek egy nap legalább egy órán részt vesz, akkor jár neki a tej-kifli. A pénz megvan, az unió finanszírozza, a román állam tökéletlensége, hogy nem dolgozza ki erre a helyzetre a belső módszertanokat” – mondta a tanácselnök. Borboly Csaba szerint az lehetne a megoldás, hogy a terméket beviszik az iskolába, a szülők elviszik onnan. Akinek bizonyítottan nincs lehetősége bemenni, annak a tanintézet vagy a helyi önkormányzat alkalmazottai kiviszik. Erről egyeztetnek az érintettekkel, arra kérve a szülőket, hogy azt is írják le, ha nem tartanak igényt a tej-kiflire. A múlt héten a kérdőív egy munkaváltozata került ki, amelyben helyesírási hibák voltak, szakmailag sem volt megfelelő, ugyanakkor sokan azt is nehezményezték, hogy papírváltozatban kellett elvenniük és visszajuttatniuk. Azóta ezeket a hibákat korrigálták. Borboly Csaba arra kéri az érintetteket, gondoljanak azokra a gyerekekre, akiknek valóban fontos az ingyen tízórai; ezzel párhuzamosan azt is kéri a kormánytól, hogy a megmaradt termékeket, amelyekre a jogosultak nem tartottak igényt, átadhassák a gyerekvédelmi központoknak, szociális intézményeknek. Kovászna megyében négyéves keretszerződés van érvényben, ami a jövő esztendőben jár le, ám a távoktatás során nem tudják biztosítani a gyerekeknek az ingyen tízórait, hiszen nem látják megoldhatónak a kiszállítást vagy a szétosztást. Henning László, a Kovászna megyei közgyűlés alelnöke elmondta, hogy a szerződésben az szerepel, hogy a tanintézetek jelentik, hány gyerek van jelen, és a cégek az alapján szállítják a kiflit, a tejet és az almát. A szerződésben nincsenek arra vonatkozó kitételek, hogy a cég házhoz szállítja a terméket, erre nem is lehet kötelezni őket. Az sem megoldható, hogy a tanintézetből elvegyék a szülők, a diákok, hiszen vannak olyan iskolák, ahol több mint ezer gyerek tanul, nem lehet a jelenlegi helyzetben behívni őket tízóraiért. „Jelenleg erre nem látunk megoldást, a cégek is megértették, nem kaptunk erre vonatkozó panaszt. A szerződések érvényben vannak, amint a gyerekek visszatérnek az iskolába,

TEJELŐ TEHÉN

óvodába, másnaptól kapják az ingyen tízórait” – húzta alá a megyei önkormányzat alelnöke. Felidézte, hogy amikor korábban hibrid rendszerben zajlott a tanintézetek egy részében az oktatás, azok a diákok kapták a kiflit, tejet és almát, akik személyesen jelen voltak az órákon. Értelmetlennek tartja eközben ebben a formában a kifli-tej programot Pataki Csaba, a Szatmár Megyei Tanács elnöke, aki elmondta, ebben a tanévben egyetlen lejt sem költöttek el abból az összegből, ami erre a célra van előirányozva, mert fizikailag kivitelezhetetlen a program. Pataki Csaba azt a megoldást látja életszerűnek, hogy a kormány tegye lehetővé az összegek átcsoportosítását, fordíthassák a szociális intézményeik fenntartására, a gyerek- és időotthonok működtetésére. „A törvény szerint a szociális rendszer kiadásainak 60 százalékát kellene finanszírozni a központi költségvetésből, idén még a 30 százalékát sem kaptuk meg, viszont tavalyról a többéves beruházásokra félretett, megmaradt pénzeinket beszámolták állami önrésznek. Ez aberráció. A szociális rendszerben úgy adtuk ki a fizetéseket, hogy mind a 19 alárendelt intézményünk költségvetését a feje tetejére állítottuk. Az lenne az áthidaló megoldás, ha a kifli-tej programban megmaradt pénzeket erre a célra átcsoportosíthatnánk” – fogalmazta meg a Szatmár megyei közgyűlés elnöke.

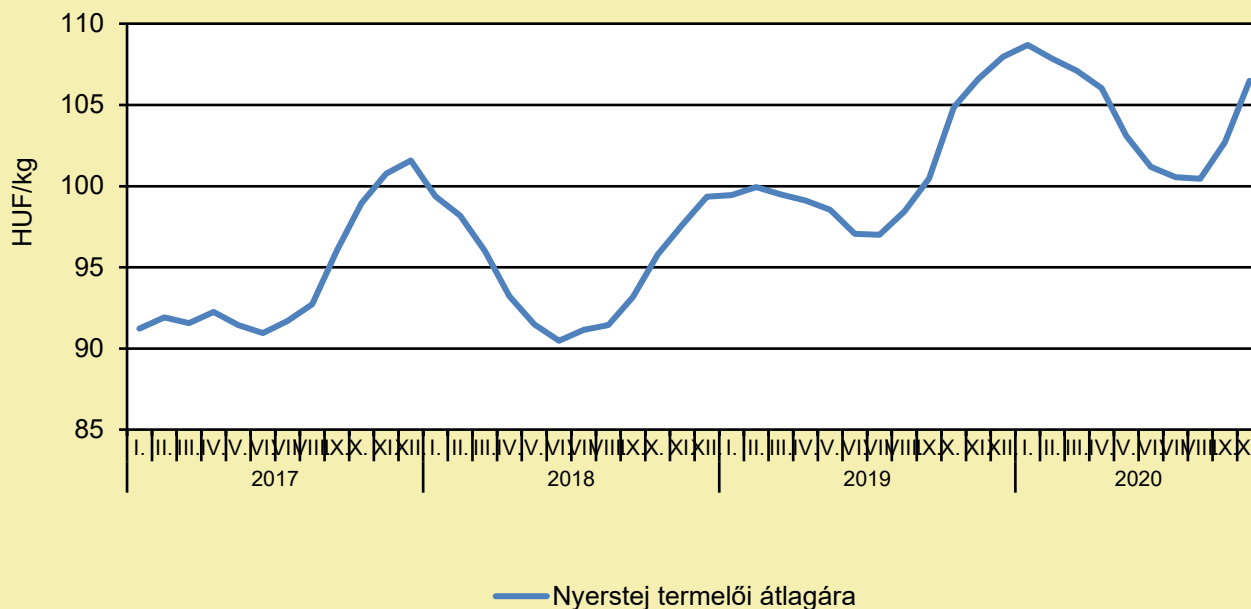
KIÖNTÉSRE ÍTÉLT TEJJELE KÖTNÉK MEG A TUDÓSOK A SZÉN-DIOXIDOT

(hvg.hu, november 24.)

Amolyan kettő az egyben megoldással rukkoltak elő amerikai kutatók: a légkörbe kerülő üvegházhatású gázokat és az élelmiszer-pazarlást is csökkentenék egyszerre. Az amerikai Clarkson Egyetem tudósai rájöttek arra, hogyan tudják hasznosítani a tejipar által termelt tejfelesleget másképpen: mégpedig úgy, hogy ezzel megkössék az erőművek által kibocsátott üvegházhatású szén-dioxidot – számolt be az eredményükről a Phys.org. A tudósok abból indultak ki, hogy a fosszilis tüzelőanyagok üzemeltette erőművek rengeteg szén-dioxidot engednek a légkörbe, és a nagyipari állattartás is jelentős kibocsátó. Arra akartak megoldást találni, hogy miként állíthatnának elő egy olyan aktív szenet, amivel meg lehet kötni ezt az üvegházhatású gázt, és ami ráadásul nem is drága. Így fordultak a tejipar felé. Bár arról, hogy pontosan hogyan is lesz a felesleges tejből szén-dioxidot megkötő anyag, sokat nem árultak el, azt viszont elmondták a kutatók, hogy leegyszerűsítve leginkább a kávébabok pörköléséhez hasonlítanák a folyamatot azzal a különbséggel, hogy hozzáadnak a porszerűvé vált tejhez egy olyan összetevőt is, ami miatt lukacsos lesz az anyag felülete: ezek a nanoméretű lyukak ejtik csapdába az üvegházhatású gázt. „A tejporból aktív szenet lehet előállítani, ami ráadásul megfelelően lukacsos és a felülete kémiai tulajdonságai miatt is alkalmas arra, hogy megkösse a szén-dioxidot. Ráadásul sokkal hatékonyabb is a többi anyagnál, a kőszénél vagy a kókuszhéjénál, amelyeket jelenleg erre is használnak” – magyarázza Mario Wriedt, a kutatás egyik résztvevője. A számítások szerint a tejipar körülbelül 150 millió liternyi olyan tejet termel évente, amit végül nem tudnak eladni. A tudósok szerint erre a feleslegre nyújtana amolyan kettő az egyben megoldást a technológiájuk, hiszen így többletbevételhez is juthatnának a farmerek azáltal, hogy megvennék tőlük azt a tejmennységet, amit nem tudnak amúgy sem felhasználni.

TEJELŐ TEHÉN

A nyerstej termelői átlagára Magyarországon (2017–2020)



Forrás: NAIK AKI PÁIR (a legfrissebb adatokért kattintson a linkre: <https://pair.aki.gov.hu>)

A nyerstej termelői átlagárának változása Magyarországon (HUF/kg)

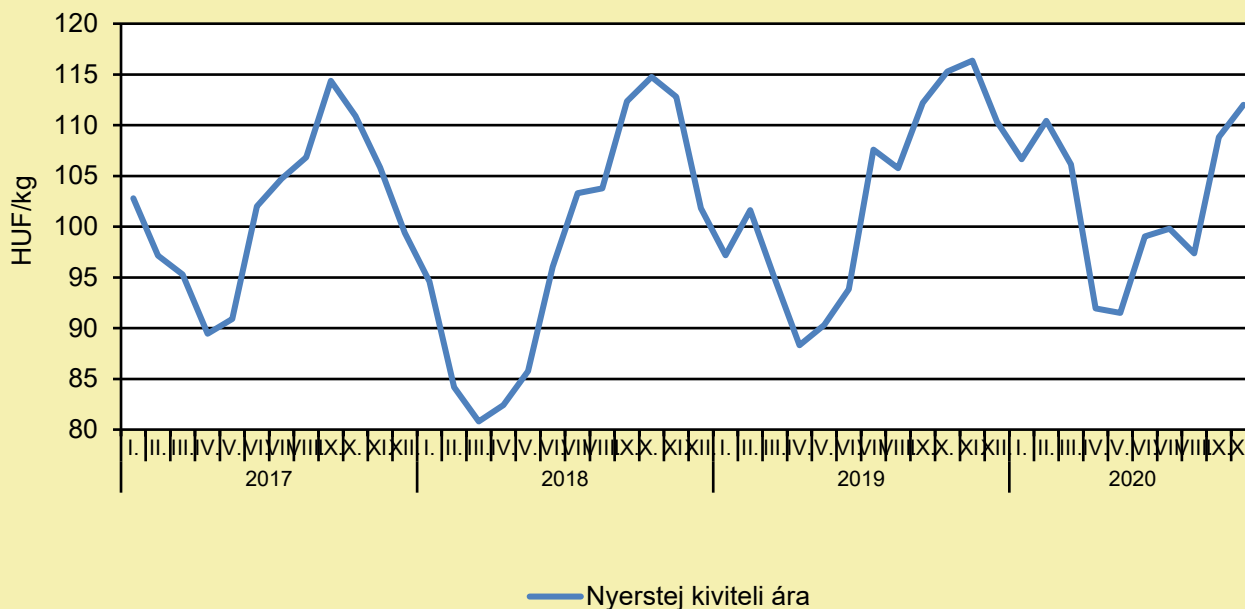
	2019. október	2020. szeptember	2020. október	2020. október/ 2019. október (százalék)	2020. október/ 2020. szeptember (százalék)
Nyerstej	104,9	102,7	106,5	101,5	103,7

Megjegyzés: Az ár az áfát és a szállítási költséget nem tartalmazza. A témában a következő friss adatokat a NAK 51. heti Piaci és Árinformációk kiadványában találja.

Forrás: NAIK AKI PÁIR (a legfrissebb adatokért kattintson a linkre: <https://pair.aki.gov.hu>)

TEJELŐ TEHÉN

A nyerstej kiviteli ára Magyarországon (2017–2020)



Forrás: NAIK AKI PÁIR (a legfrissebb adatokért kattintson a linkre: <https://pair.aki.gov.hu>)

A nyerstej kiviteli árának változása Magyarországon (HUF/kg)

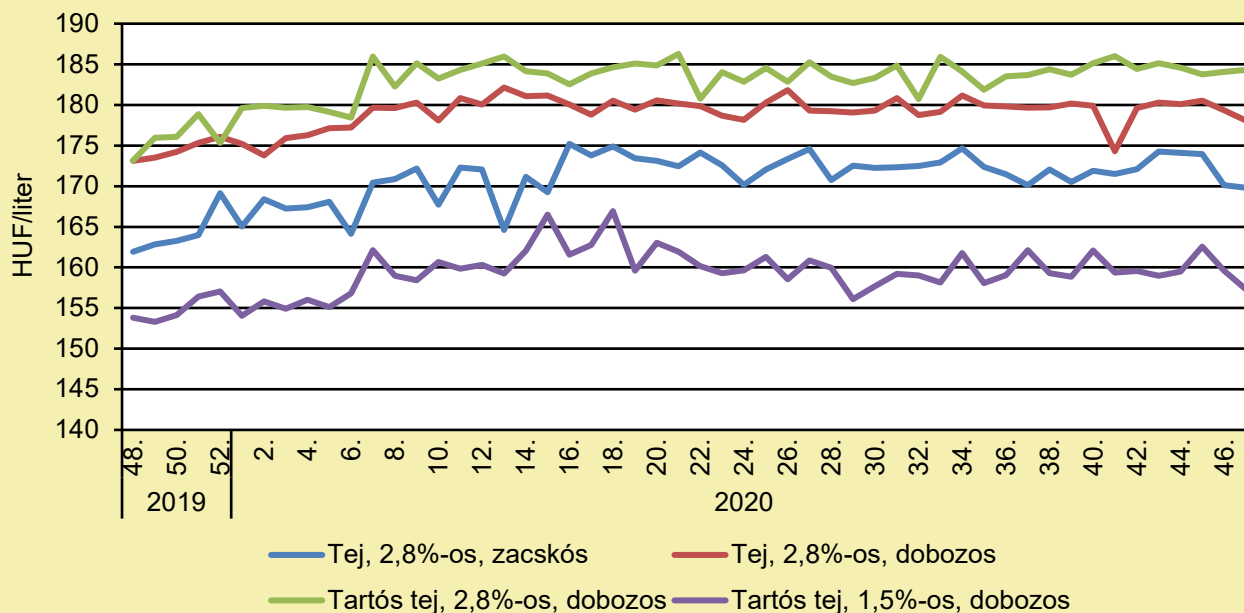
	2019. október	2020. szeptember	2020. október	2020. október/ 2019. október (százalék)	2020. október/ 2020. szeptember (százalék)
Nyerstej	115,3	108,8	112,0	97,2	102,9

Megjegyzés: Az ár az áfát és a szállítási költséget nem tartalmazza. A témában a következő friss adatokat a NAK 51. heti Piaci és Árinformációk kiadványában találja.

Forrás: NAIK AKI PÁIR (a legfrissebb adatokért kattintson a linkre: <https://pair.aki.gov.hu>)

TEJELŐ TEHÉN

A folyadéktej feldolgozóinak értékesítési ára Magyarországon (2019–2020)



Forrás: NAIK AKI PÁIR (a legfrissebb adatokért kattintson a linkre: <https://pair.aki.gov.hu>)

A folyadéktej feldolgozóinak értékesítési árának változása Magyarországon (HUF/liter)

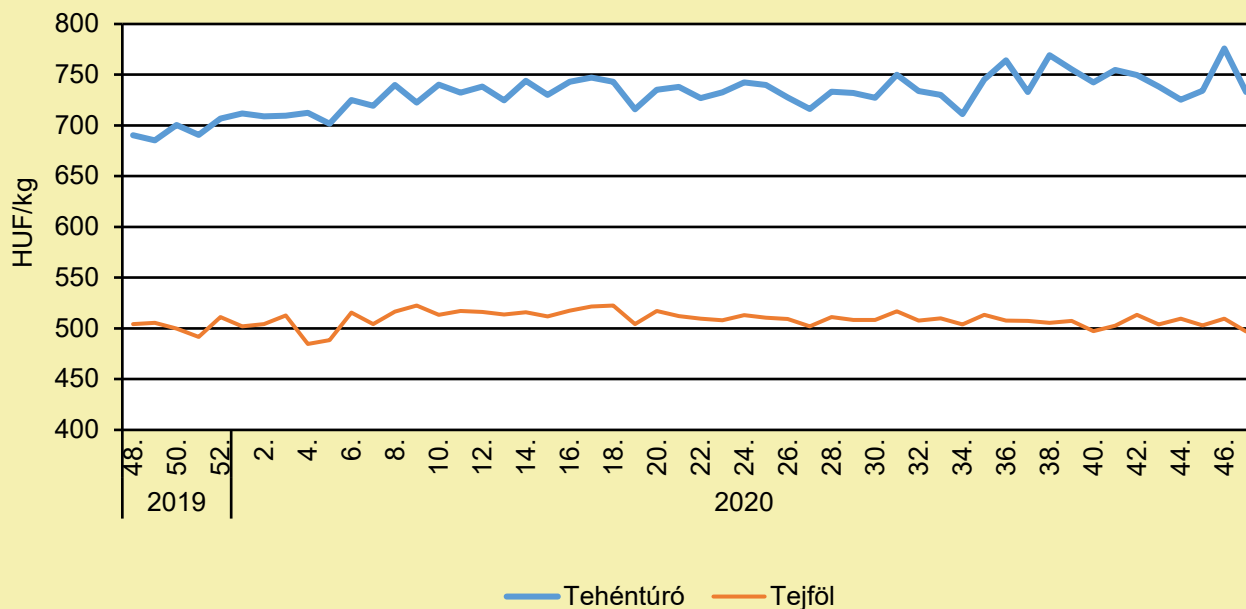
	2019. 47. hét	2020. 46. hét	2020. 47. hét	2020. 47. hét/ 2019. 47. hét (százalék)	2020. 47. hét/ 2020. 46. hét (százalék)
Tej, 2,8%-os, zacskós	161,7	170,1	169,8	105,0	99,8
Tej, 2,8%-os, dobozos	172,2	179,4	178,1	103,5	99,3
Tartós tej, 2,8%-os, dobozos	171,2	184,1	184,3	107,7	100,1
Tartós tej, 1,5%-os, dobozos	153,2	159,6	157,3	102,7	98,6

Megjegyzés: Az ár az áfát nem tartalmazza.

Forrás: NAIK AKI PÁIR (a legfrissebb adatokért kattintson a linkre: <https://pair.aki.gov.hu>)

TEJELŐ TEHÉN

A tehéntúró és a tejföl feldolgozó értékesítési ára Magyarországon (2019–2020)



Forrás: NAIK AKI PÁIR (a legfrissebb adatokért kattintson a linkre: <https://pair.aki.gov.hu>)

A tehéntúró és a tejföl feldolgozó értékesítési árának változása Magyarországon (HUF/kg)

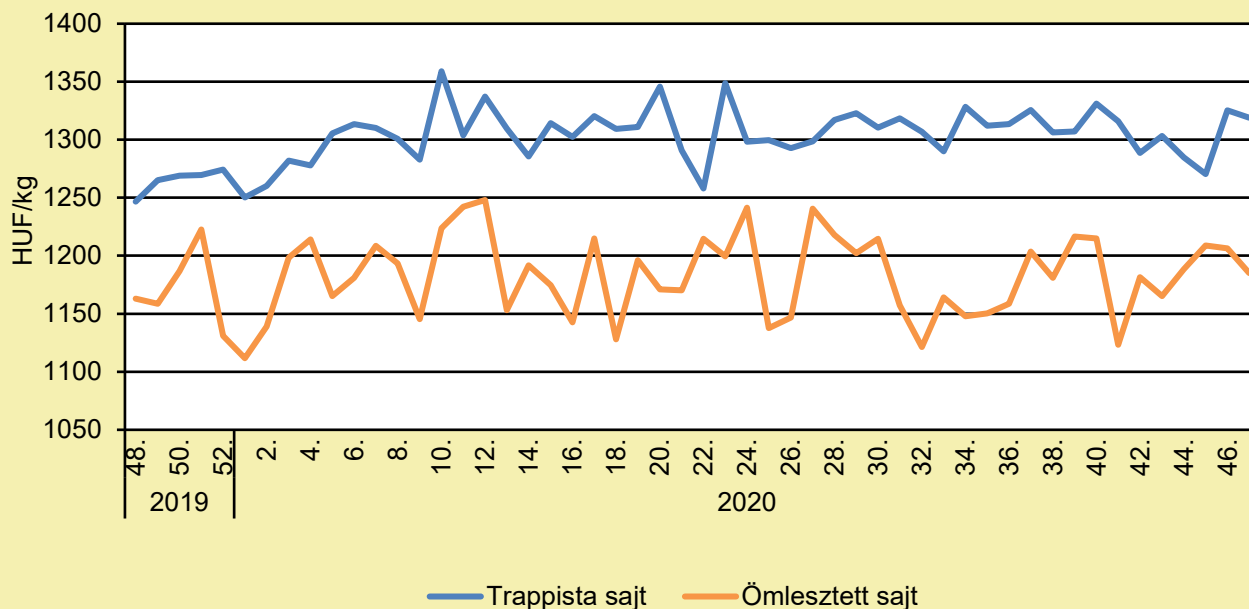
	2019. 47. hét	2020. 46. hét	2020. 47. hét	2020. 47. hét/ 2019. 47. hét (százalék)	2020. 47. hét/ 2020. 46. hét (százalék)
Tehéntúró	698,3	775,7	732,9	104,9	94,5
Tejföl	498,9	509,6	497,0	99,6	97,5

Megjegyzés: Az ár az áfát nem tartalmazza,

Forrás: NAIK AKI PÁIR (a legfrissebb adatokért kattintson a linkre: <https://pair.aki.gov.hu>)

TEJELŐ TEHÉN

A trappista és az ömlesztett sajt feldolgozó értékesítési ára Magyarországon (2019–2020)



Forrás: NAIK AKI PÁIR (a legfrissebb adatokért kattintson a linkre: <https://pair.aki.gov.hu>)

A trappista és az ömlesztett sajt feldolgozó értékesítési árának változása Magyarországon (HUF/kg)

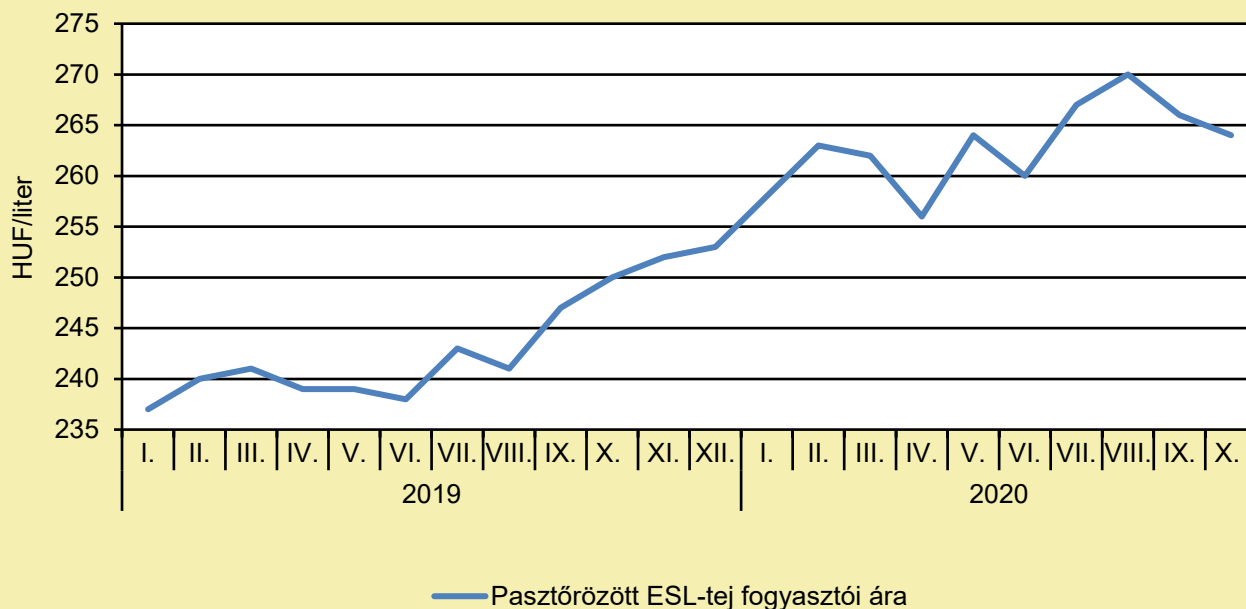
	2019. 47. hét	2020. 46. hét	2020. 47. hét	2020. 47. hét/ 2019. 47. hét (százalék)	2020. 47. hét/ 2020. 46. hét (százalék)
Trappista sajt	1 237,3	1 325,4	1 319,1	106,6	99,5
Ömlesztett sajt	1 149,9	1 206,3	1 185,1	103,1	98,2

Megjegyzés: Az ár az áfát nem tartalmazza.

Forrás: NAIK AKI PÁIR (a legfrissebb adatokért kattintson a linkre: <https://pair.aki.gov.hu>)

TEJELŐ TEHÉN

A pasztőrözött tej fogyasztói ára Magyarországon (2019–2020)



Forrás: KSH

A pasztőrözött tej fogyasztói árának változása Magyarországon (HUF/liter)

	2019. október	2020. szeptember	2020. október	2020. október/ 2019. október (százalék)	2020. október/ 2020. szeptember (százalék)
Pasztőrözött ESL-tej	250	266	264	105,6	99,2

Megjegyzés: 2018. januártól a 2,8% zsírtartalmú pasztőrözött ESL-tej (hosszanfriss tej) fogyasztói ára kerül megfigyelésre. Az ár az áfát tartalmazza. A témában friss adatokat a NAK 50. heti Piaci és Árinformációk kiadványában talál.

Forrás: KSH

HÚSMARHA

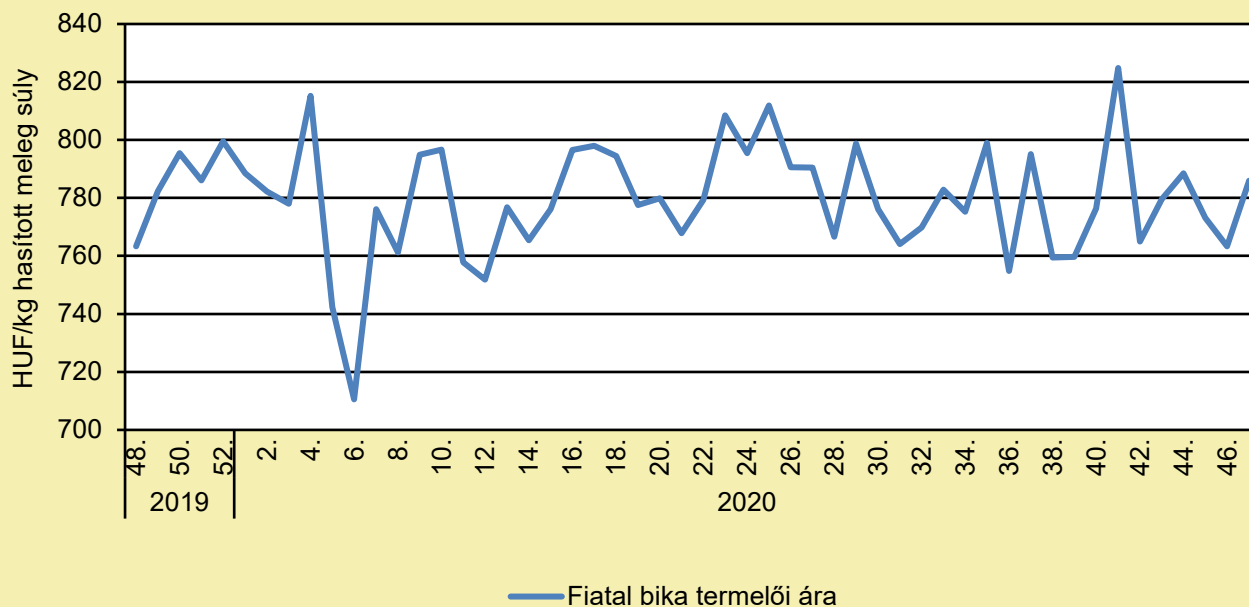
MEGHOSSZABBÍTOTTÁK A KÖTELEZETTSÉGVÁLLALÁSI IDŐSZAKOT

(NAK, november 23.)

Meghosszabbodott a „Védett őshonos és veszélyeztetett mezőgazdasági állatfajták genetikai állományának in situ megőrzése” pályázati felhívás kötelezettségvállalási időszaka. A 2020 utáni európai uniós költségvetés és a Közös Agrárpolitika reformjának elhúzódó tárgyalásai következtében a mezőgazdasági támogatáspolitikában a 2021-es évben átmeneti időszakokra kell készülni. Az Agrárminisztérium ennek megfelelően a VP4-10.2.1.1-15. Védett őshonos és veszélyeztetett mezőgazdasági állatfajták genetikai állományának in situ megőrzése pályázati felhívás kötelezettségvállalási időszakának egy évvel történő meghosszabbításáról döntött. A döntés értelmében a 2016-ban támogatási kérelmet benyújtók esetében lehetőség van a kötelezettségvállalási időszak 5 évről 6 évre, 2021. december 31-ig történő meghosszabbítására, tehát azon kedvezményezettek számára, akik élnek a hosszabbítás lehetőségével és a kötelezettségvállalási időszak meghosszabbítására vonatkozóan kérelmet nyújtanak be, a támogatás továbbra is elérhető lesz. A kedvezményezettek a kötelezettségvállalási időszak meghosszabbítását a Magyar Államkincstár (MÁK) által rendszeresített és közzétett elektronikus formanyomtatvány ügyfélkapun keresztül történő benyújtásával kérelmezhetik. A kötelezettségvállalási időszak meghosszabbítására vonatkozó kérelem benyújtására 2020. november 23-tól 2020. december 20-ig terjedő időszakban van lehetőség. A kötelezettségvállalási időszak meghosszabbítására irányuló kérelem benyújtására rendelkezésre álló határidő elmulasztása jogvesztő, annak vonatkozásában hiánypótlásnak helye nincs! A kérelem benyújtásának elmaradását úgy kell tekinteni, hogy a kedvezményezett nem kíván élni a kötelezettségvállalási időszak meghosszabbításának lehetőségével. A kötelezettségvállalási időszak meghosszabbítására irányuló kérelem – a MÁK által közzétett formanyomtatvány ügyfélkapun keresztül történő benyújtásával – 2021. január 15-ig visszavonható. Amennyiben a kedvezményezett él a kötelezettségvállalási időszak meghosszabbításának lehetőségével, úgy köteles a 2016. január 1-től 2021. december 31-ig tartó támogatási időszak alatt az aktuális állatállomány tartására és a kieső állatok 90 napon belüli, a támogatási feltételeknek megfelelő – a tenyésztőszervezet által igazolt – egyeddel, törzsállománnyal történő pótlására. Amennyiben valamely állat a kötelezettségvállalási időszak utolsó napját megelőző 90 napon belül esik ki, úgy a kedvezményezett mentesül a fent meghatározott pótlási kötelezettsége alól, azonban köteles a kiesés tényét a kiesést követő 10 napon belül a MÁK által arra rendszeresített elektronikus felületen, ügyfélkapun keresztül bejelenteni. További szabályozás, hogy a kötelezettségvállalási időszak meghosszabbítása előtti támogatási jogviszony során első alkalommal megállapított meg nem felelés nem kerül figyelembevételre a hosszabbítás évében megállapított meg nem felelésre hozott szankciók ismétlődő jellegének megállapítása tekintetében. A támogatást igénylő amennyiben él a kötelezettségvállalási időszak meghosszabbításának lehetőségével, úgy a projekttel kapcsolatosan az utolsó évi kifizetés igénylésére 2022-ben van lehetősége, mely jogvesztő határidő! A pályázati felhívással kapcsolatos módosításokról bővebb információt a [Széchényi 2020 oldalán](#) találhatnak. A támogatói okiratminta, valamint a módosult pályázati felhívás teljes szövege pedig [ITT](#) érhető el.

HÚSMARHA

A fiatal bika termelői ára Magyarországon (2019–2020)



Forrás: NAIK AKI PÁIR (a legfrissebb adatokért kattintson a linkre: <https://pair.aki.gov.hu>)

A fiatal bika termelői árának változása Magyarországon (HUF/kg hasított meleg súly)

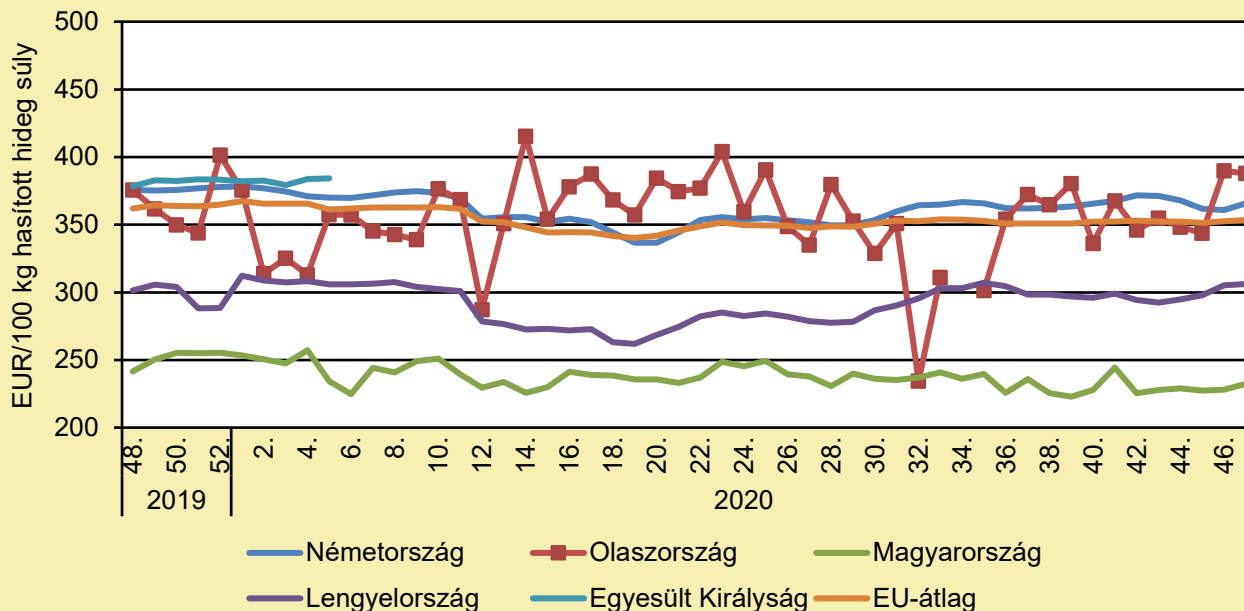
	2019. 47. hét	2020. 46. hét	2020. 47. hét	2020. 47. hét/ 2019. 47. hét (százalék)	2020. 47. hét/ 2020. 46. hét (százalék)
Fiatal bika	761,9	763,3	786,0	103,2	103,0

Megjegyzés: Az ár az áfát és a szállítási költséget nem tartalmazza.

Forrás: NAIK AKI PÁIR (a legfrissebb adatokért kattintson a linkre: <https://pair.aki.gov.hu>)

HÚSMARHA

A fiatal bika vágóhídi belépési ára Magyarországon és a fiatal bika „R3” vágóhídi belépési ára az EU-ban (2019–2020)



Forrás: Európai Bizottság

A fiatal bika vágóhídi belépési árának változása Magyarországon és az EU-ban (EUR/100 kg hasított hideg súly)

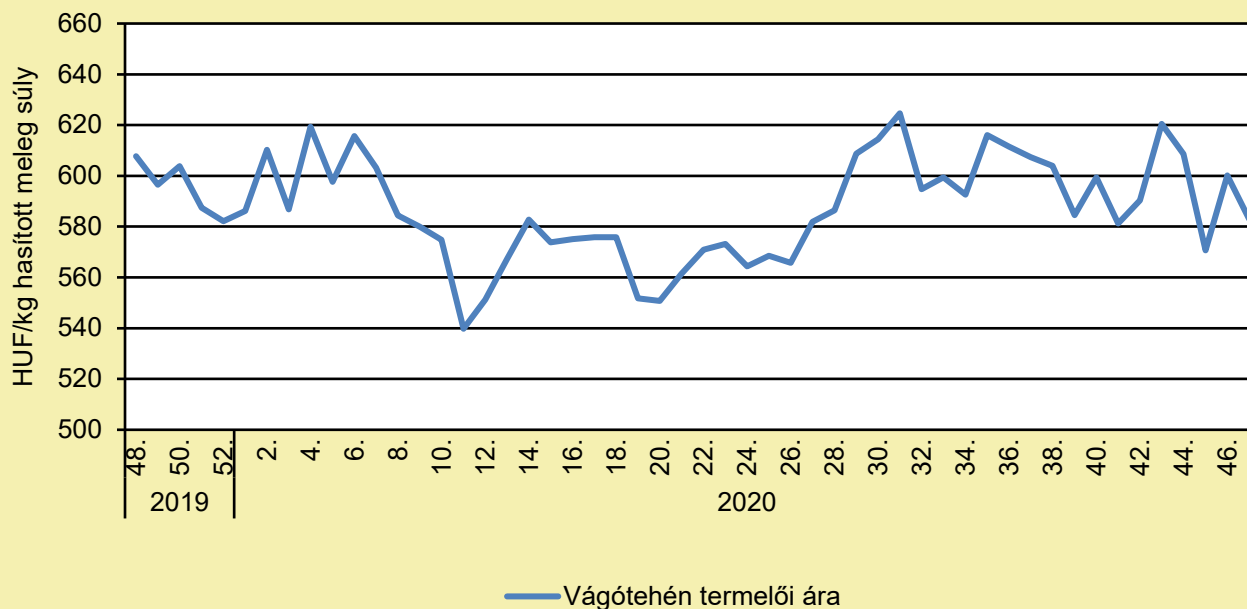
	2019. 47. hét	2020. 46. hét	2020. 47. hét	2020. 47. hét/ 2019. 47. hét (százalék)	2020. 47. hét/ 2020. 46. hét (százalék)
Németország	377,0	360,9	365,8	97,0	101,3
Olaszország	387,5	389,8	387,8	100,1	99,5
Magyarország	243,1	228,2	232,3	95,7	101,9
Lengyelország	302,7	305,2	306,2	101,2	100,3
Egyesült Királyság	375,9	–	–	–	–
EU-átlag	360,9	352,5	353,5	97,9	100,3

Megjegyzés: Az ár a szállítási költséget tartalmazza, az áfát nem.

Forrás: Európai Bizottság

HÚSMARHA

A vágótehén termelői ára Magyarországon (2019–2020)



Forrás: NAIK AKI PÁIR (a legfrissebb adatokért kattintson a linkre: <https://pair.aki.gov.hu>)

A vágótehén termelői árának változása Magyarországon (HUF/kg hasított meleg súly)

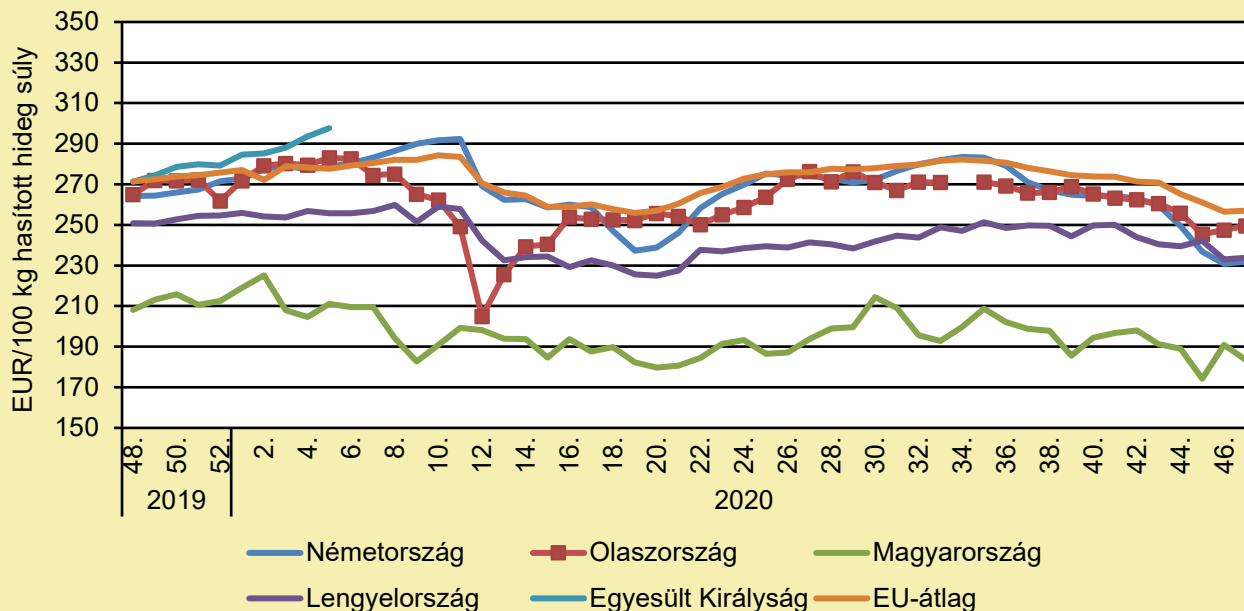
	2019. 47. hét	2020. 46. hét	2020. 47. hét	2020. 47. hét/ 2019. 47. hét (százalék)	2020. 47. hét/ 2020. 46. hét (százalék)
Vágótehén	592,5	600,2	583,0	98,4	97,1

Megjegyzés: Az ár az áfát és a szállítási költséget nem tartalmazza.

Forrás: NAIK AKI PÁIR (a legfrissebb adatokért kattintson a linkre: <https://pair.aki.gov.hu>)

HÚSMARHA

A vágótehen „O3” vágóhídi belépési ára Magyarországon és az EU-ban (2019–2020)



Forrás: Európai Bizottság

A vágótehen „O3” vágóhídi belépési árának változása Magyarországon és az EU-ban (EUR/100 kg hasított hideg súly)

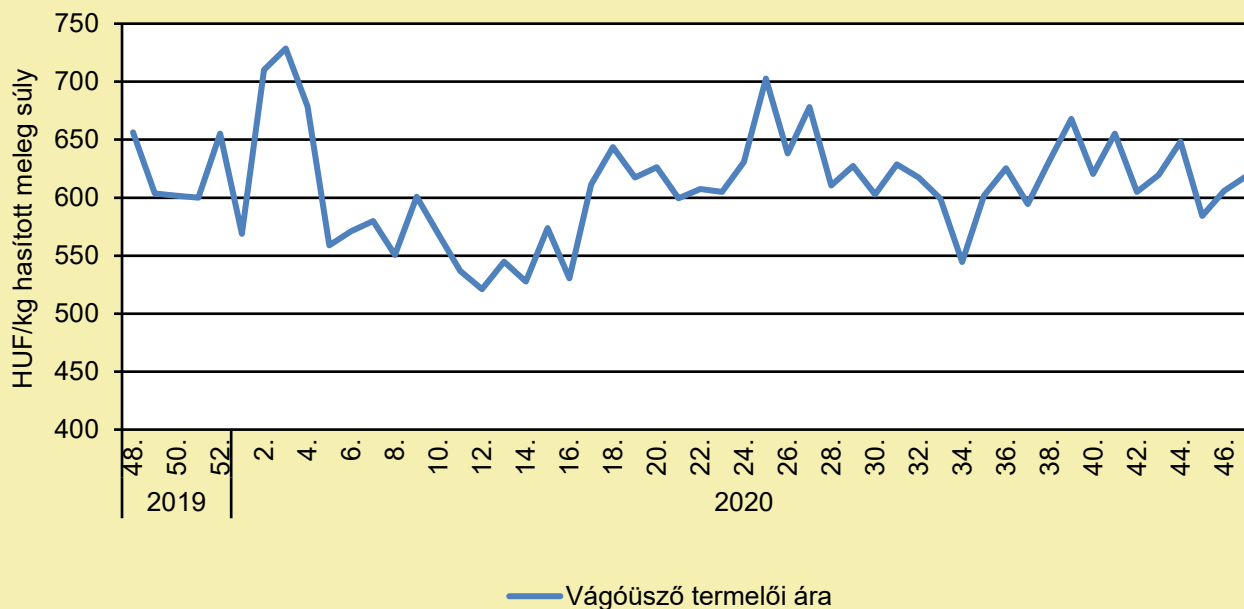
	2019. 47. hét	2020. 46. hét	2020. 47. hét	2020. 47. hét/ 2019. 47. hét (százalék)	2020. 47. hét/ 2020. 46. hét (százalék)
Németország	266,5	230,8	231,9	87,0	100,5
Olaszország	264,7	247,4	249,6	94,3	100,9
Magyarország	197,6	190,9	183,3	92,8	96,0
Lengyelország	250,0	233,1	233,8	93,5	100,3
Egyesült Királyság	269,0	–	–	–	–
EU-átlag	271,2	256,5	257,0	94,8	100,2

Megjegyzés: Az ár a szállítási költséget tartalmazza, az áfát nem.

Forrás: Európai Bizottság

HÚSMARHA

A vágóüsző termelői ára Magyarországon (2019–2020)



Forrás: NAIK AKI PÁIR (a legfrissebb adatokért kattintson a linkre: <https://pair.aki.gov.hu>)

A vágóüsző termelői árának változása Magyarországon (HUF/kg hasított meleg súly)

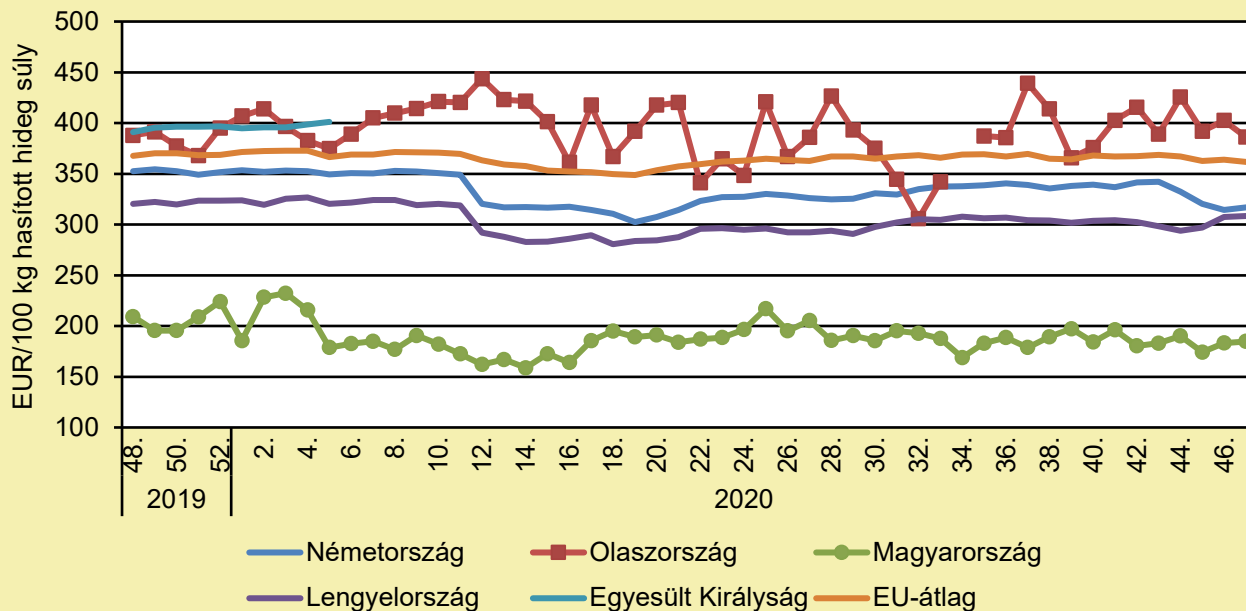
	2019. 47. hét	2020. 46. hét	2020. 47. hét	2020. 47. hét/ 2019. 47. hét (százalék)	2020. 47. hét/ 2020. 46. hét (százalék)
Vágóüsző	534,0	605,9	618,1	115,8	102,0

Megjegyzés: Az ár az áfát és a szállítási költséget nem tartalmazza.

Forrás: NAIK AKI PÁIR (a legfrissebb adatokért kattintson a linkre: <https://pair.aki.gov.hu>)

HÚSMARHA

A vágóüsző vágóhídi belépési ára Magyarországon és a vágóüsző „R3” vágóhídi belépési ára az EU-ban (2019–2020)



Forrás: Európai Bizottság

A vágóüsző vágóhídi belépési árának változása Magyarországon és az EU-ban (EUR/100 kg hasított hideg súly)

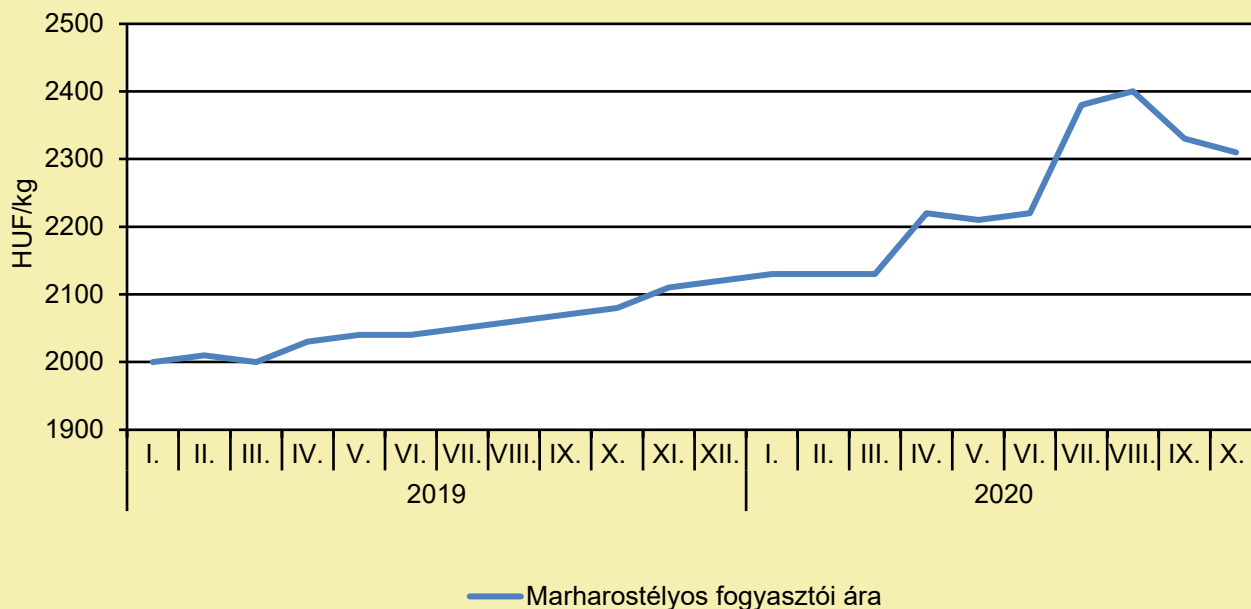
	2019. 47. hét	2020. 46. hét	2020. 47. hét	2020. 47. hét/ 2019. 47. hét (százalék)	2020. 47. hét/ 2020. 46. hét (százalék)
Németország	352,2	314,3	316,8	90,0	100,8
Olaszország	392,0	402,4	386,1	98,5	95,9
Magyarország	173,6	183,2	184,8	107,4	101,0
Lengyelország	317,8	307,4	308,4	97,1	100,3
Egyesült Királyság	389,7	–	–	–	–
EU-átlag	368,3	363,9	361,7	98,2	99,4

Megjegyzés: Az ár a szállítási költséget tartalmazza, az áfát nem.

Forrás: Európai Bizottság

HÚSMARHA

A marharostélyos fogyasztói ára Magyarországon (2019–2020)



Forrás: KSH

A marharostélyos fogyasztói árának változása Magyarországon (HUF/kg)

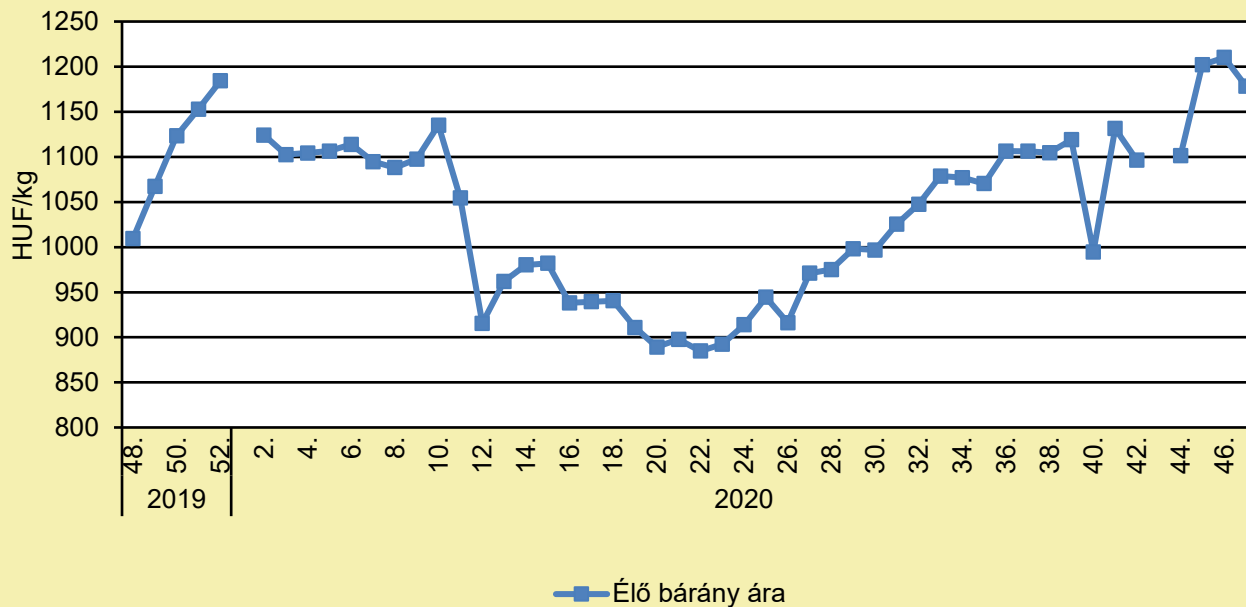
	2019. október	2020. szeptember	2020. október	2020. október/ 2019. október (százalék)	2020. október/ 2020. szeptember (százalék)
Marharostélyos	2 080	2 330	2 310	111,1	99,1

Megjegyzés: Az ár az áfát tartalmazza. A témában a következő friss adatokat a NAK 50. heti Piaci és Árinformációk kiadványában találja.

Forrás: KSH

JUH ÉS KECSKE

Az élő bárány termelői ára Magyarországon (2019–2020)



Forrás: NAIK AKI PÁIR (a legfrissebb adatokért kattintson a linkre: <https://pair.aki.gov.hu>)

Az élő bárány termelői árának változása Magyarországon (HUF/kg)

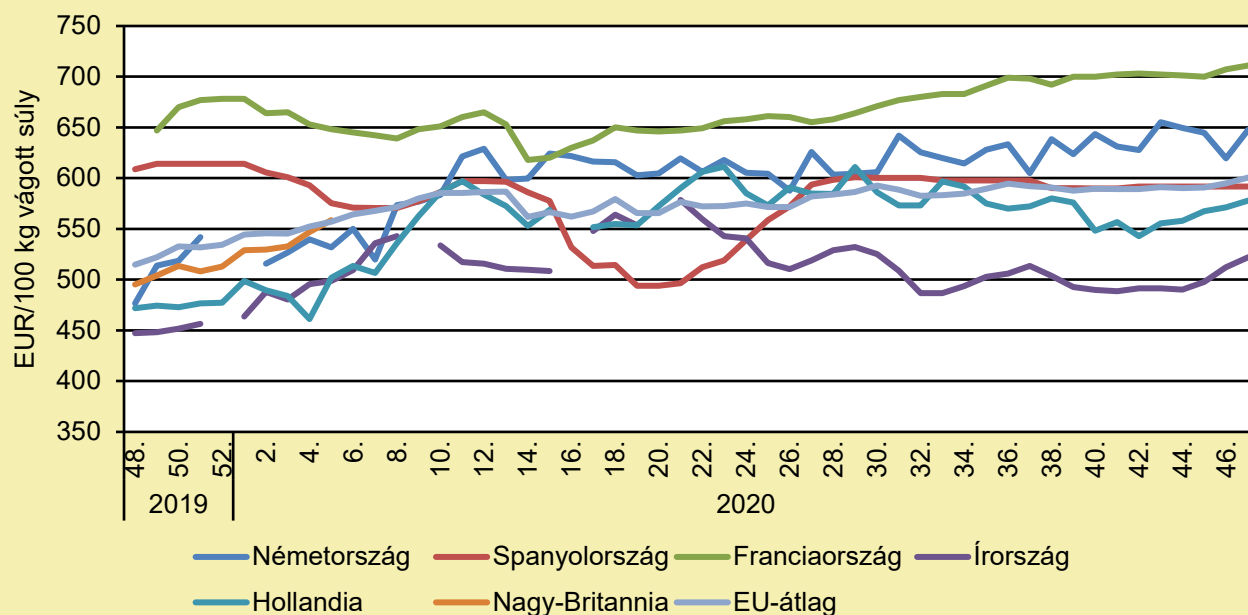
	2019. 47. hét	2020. 46. hét	2020. 47. hét	2020. 47. hét/ 2019. 47. hét (százalék)	2020. 47. hét/ 2020. 46. hét (százalék)
Élő bárány	974,0	1210,2	1 178,2	121,0	97,4

Megjegyzés: Az ár az áfát és a szállítási költséget nem tartalmazza.

Forrás: NAIK AKI PÁIR (a legfrissebb adatokért kattintson a linkre: <https://pair.aki.gov.hu>)

JUH ÉS KECSKE

A nehéz bárány termelői ára Nyugat- és Dél-Európában (2019–2020)



Forrás: Európai Bizottság

A nehéz bárány termelői árának változása Nyugat- és Dél-Európában (EUR/100 kg vágott súly)

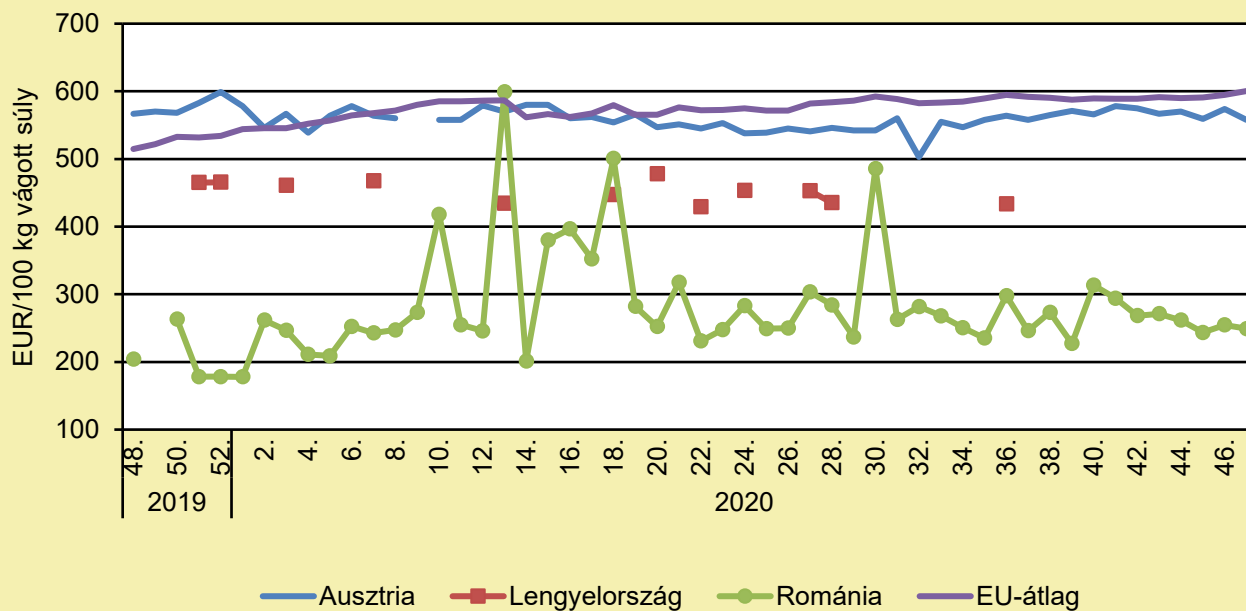
	2019. 47. hét	2020. 46. hét	2020. 47. hét	2020. 47. hét/ 2019. 47. hét (százalék)	2020. 47. hét/ 2020. 46. hét (százalék)
Németország	526,1	619,5	647,4	123,0	104,5
Spanyolország	596,5	591,7	591,7	99,2	100,0
Franciaország	648,0	707,0	711,0	109,7	100,6
Írország	434,7	512,2	522,1	120,1	101,9
Hollandia	487,1	571,3	577,9	118,6	101,2
Nagy-Britannia	491,9	-	-	-	-
EU-átlag	512,6	595,0	600,6	117,2	100,9

Megjegyzés: Az ár a szállítási költséget tartalmazza, az áfát nem.

Forrás: Európai Bizottság

JUH ÉS KECSKE

A nehéz bárány termelői ára Közép-Európában (2019–2020)



Forrás: Európai Bizottság

A nehéz bárány termelői ára Közép-Európában (EUR/100 kg vágott súly)

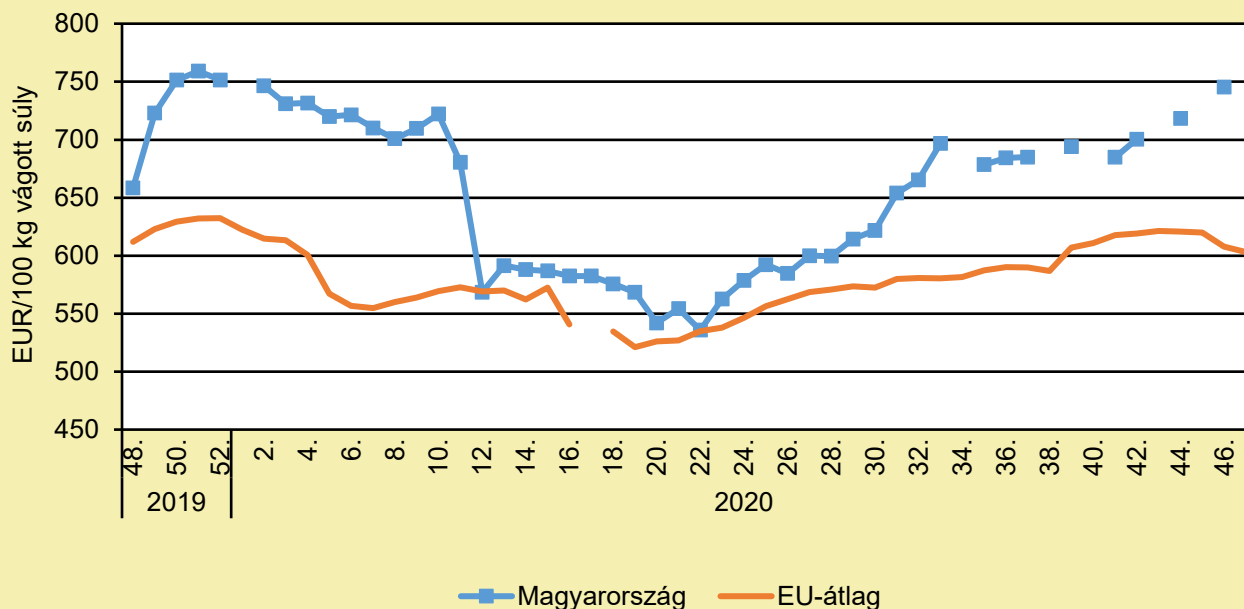
	2019. 47. hét	2020. 46. hét	2020. 47. hét	2020. 47. hét/ 2019. 47. hét (százalék)	2020. 47. hét/ 2020. 46. hét (százalék)
Ausztria	558,0	574,0	558,0	100,0	97,2
Lengyelország	—	—	—	—	—
Románia	202,5	254,5	249,2	123,0	97,9
EU-átlag	512,6	595,0	600,6	117,2	100,9

Megjegyzés: Az ár a szállítási költséget tartalmazza, az áfát nem.

Forrás: Európai Bizottság

JUH ÉS KECSKE

A könnyű bárány termelői ára Magyarországon és az EU-ban (2019–2020)



Forrás: Európai Bizottság

A könnyű bárány termelői árának változása Magyarországon és az EU-ban (EUR/100 kg vágott súly)

	2019. 47. hét	2020. 46. hét	2020. 47. hét	2020. 47. hét/ 2019. 47. hét (százalék)	2020. 47. hét/ 2020. 46. hét (százalék)
Magyarország	636,8	745,5
EU-átlag	602,6	607,8	603,1	100,1	99,2

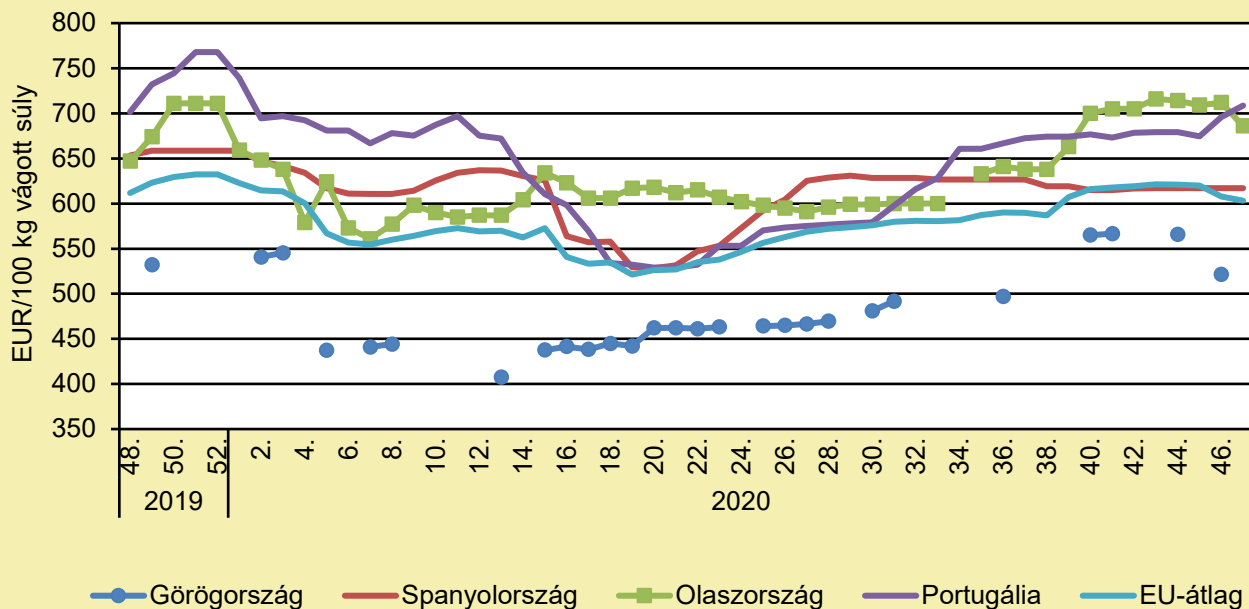
... = Adatvédelmi korlátok miatt nem közölhető adat.

Megjegyzés: Az ár a szállítási költséget tartalmazza, az áfát nem.

Forrás: Európai Bizottság

JUH ÉS KECSKE

A könnyű bárány termelői ára Nyugat- és Dél-Európában (2019–2020)



Forrás: Európai Bizottság

A könnyű bárány termelői árának változása Nyugat- és Dél-Európában (EUR/100 kg vágott súly)

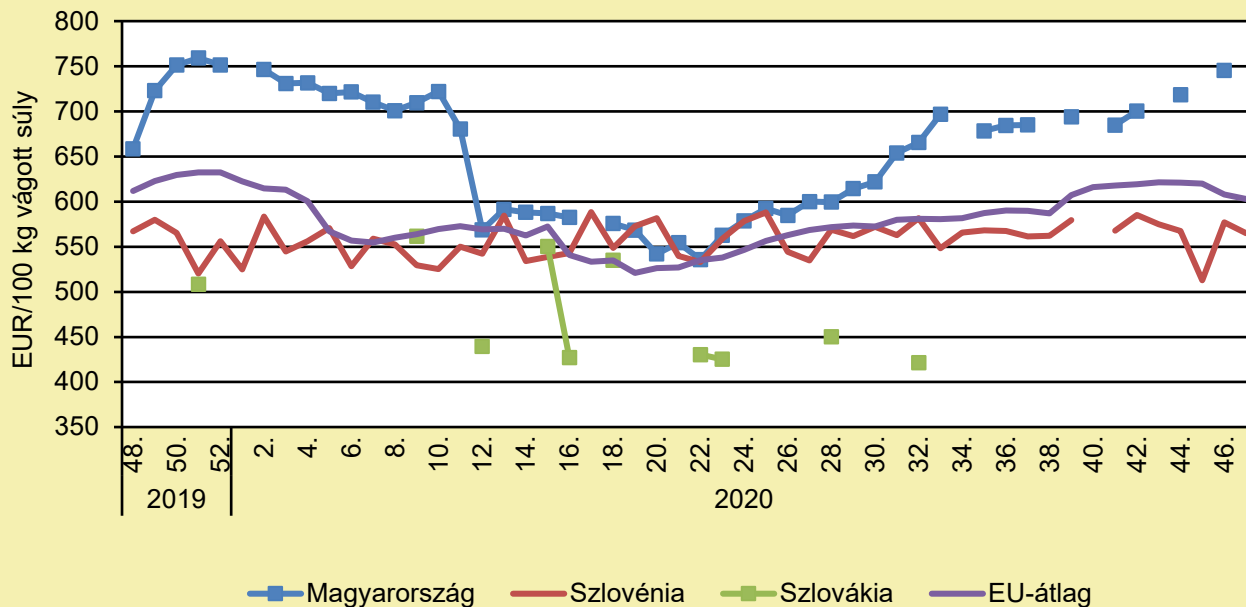
	2019. 47. hét	2020. 46. hét	2020. 47. hét	2020. 47. hét/ 2019. 47. hét (százalék)	2020. 47. hét/ 2020. 46. hét (százalék)
Görögország	520,2	521,6	–	–	–
Spanyolország	645,0	616,9	616,9	95,6	100,0
Olaszország	617,0	712,0	686,0	111,2	96,4
Portugália	682,6	695,8	708,6	103,8	101,8
EU-átlag	602,6	607,8	603,1	100,1	99,2

Megjegyzés: Az ár a szállítási költséget tartalmazza, az áfát nem.

Forrás: Európai Bizottság

JUH ÉS KECSKE

A könnyű bárány termelői ára Közép-Európában (2019–2020)



Forrás: Európai Bizottság

A könnyű bárány termelői árának változása Közép-Európában (EUR/100 kg vágott súly)

	2019. 47. hét	2020. 46. hét	2020. 47. hét	2020. 47. hét/ 2019. 47. hét (százalék)	2020. 47. hét/ 2020. 46. hét (százalék)
Magyarország	636,8	745,5
Szlovénia	503,8	576,9	565,1	112,2	98,0
Szlovákia	-	-	-	-	-
EU-átlag	602,6	607,8	603,1	100,1	99,2

... = Adatvédelmi korlátok miatt nem közölhető adat.

Megjegyzés: Az ár a szállítási költséget tartalmazza, az áfát nem.

Forrás: Európai Bizottság

TAKARMÁNYIPAR

TAKARMÁNYOZÁS A HIDEG IDŐSZAKBAN

(ujszo.com, november 19.)

Telente a gazda feladata a megfelelő mennyiségű és minőségű takarmány biztosítása. A szárítással és erjesztéssel történő tartósítás kitűnő takarmányalapot biztosít egész évben. Fontos a takarmányok megóvása a fagyástól, penészesedéstől és a gombásodástól. Ügyelni kell a tározók hőmentesítésére és a fagyott takarmánycsomók eltávolítására. Fontos, hogy a takarmányt fedett tározóhelyen tároljuk. A fertőtlenítés (dezinfekció), a rovarirtás (dezinszekció) és a féregirtás (deratizáció) nélkülözhetetlen a tárolás alatt. A kártevők megjelenése akár 30-40 százalékos veszteséget is okozhat. Tartós hidegben a szemestakarmány etetése szinte elkerülhetetlen. A tartós hideg következtében az állatok takarmányhasznosítása csökken. Növekszik az étvágy, több élelemre van szükségük, ezért javasolt a napi takarmányadag megemelése. Az adag növelése indokolt a szabadban tartott állatok esetében is, mert a testhőmérsékletük fenntartásához több energiára van szükségük. Fokozottan ügyelni kell a beteg, legyengült állatok etetésére. Téli időszakban, a mesterséges nevelés alkalmazásakor, a legnagyobb figyelmet a fiatal állatok igényelnek, különösen a tejjel való táplálás időszakában. A születést követően a főcstej (kolosztrum) itatására kell nagy gondot fordítani. Mesterséges nevelés során a tej melegítésénél és a meleg tej itatásakor arra is gondolni kell, hogy a kinti hideg hőmérsékleten a tej visszahűlhet, s könnyebben kialakulhatnak az emésztőrendszeri problémák.

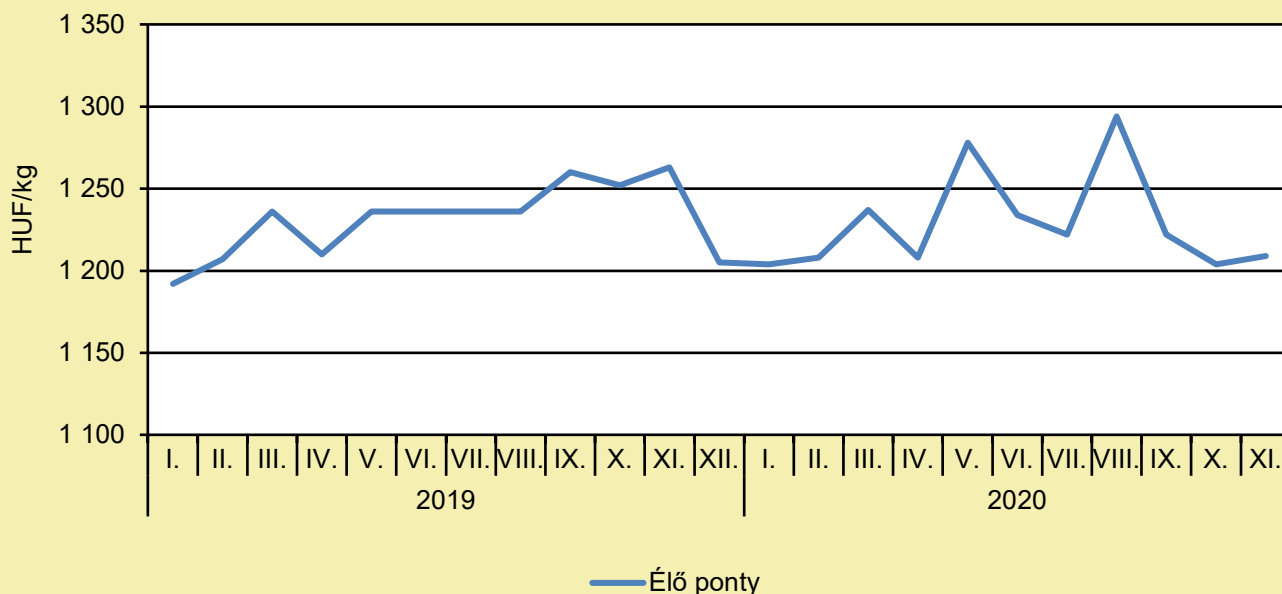
HALÁSZAT

JÖHET AZ ÚJABB DRÁGULÁS? ENNYIBE FOG KERÜLNI A KARÁCSONYI PONTY IDÉN A BOLTOKBAN, PIACOKON

(penzcentrum.hu, november 18.)

Nem várható drágulás a magyarországi halpiacon, nagyjából a tavalyi decemberi árakra fog beállni a karácsonyi ünnepek körüli ár – közölte a Magyar Akvakultúra és Halászati Szakmaközi Szervezet. A teljes magyarországi haltermelés 30-35 százalékát decemberben, karácsony tájékán vásárolják meg az emberek. A hazai halrangsor szerint a ponty a legnépszerűbb a magyar vásárlók körében – a friss kategóriában. A szakmai szervezet leszögezte, nem fog elfogyni a hal a boltokból: a lehalászatok során folyamatos a piacok halellátása, évek óta nincs logisztikai vagy ellátási probléma.

Az élő ponty fogyasztói átlagárának alakulása Magyarországon (2019–2020)



Forrás: NAIK AKI

Néhány haltermék fogyasztói átlagárának alakulása Magyarországon (HUF/kg)

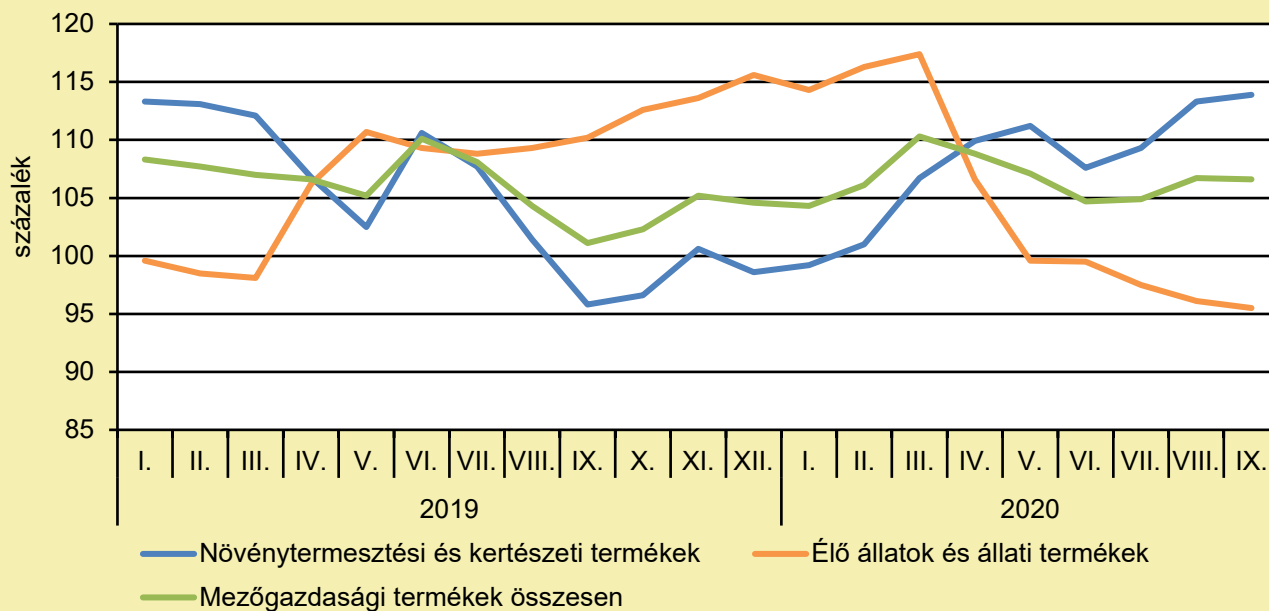
	2019. november	2020. október	2020. november	2020. november/ 2019. november (százalék)	2020. november/ 2020. október (százalék)
Élő ponty	1 263	1 204	1 209	95,7	100,4
Pontyszelet	2 070	2 073	2 082	100,6	100,4
Bőrös afrikai harcsafilé	2 835	2 898	2 939	103,7	101,4
Busatörzs	1 226	1 317	1 328	108,3	100,8
Busaszelet	1 326	1 335	1 355	102,2	101,5
Lazacfilé	5 405	5 571	5 663	104,8	101,7

Megjegyzés: A témában a következő friss adatokat a NAK 50. heti Piaci és Árinformációk kiadványában találja.

Forrás: NAIK AKI

AGRÁRÁGAZAT ÁLTALÁBAN

A mezőgazdasági termelői árak alakulása
(előző év azonos időszaka = 100 százalék)



Megjegyzés: A témában a következő friss adatokat a NAK 51. heti Piaci és Árinformációk kiadványában találja.
Forrás: KSH-adatok alapján NAIK AKI-szerkesztés

AGRÁRÁGAZAT ÁLTALÁBAN

EGY ÉVVEL MEGHOSSZABBODIK TÖBB VIDÉKFEJLESZTÉSI PÁLYÁZATI FELHÍVÁS KÖTELEZETTSÉGVÁLLALÁSI IDŐSZAKA

(agrotrend.hu/AM Sajtóiroda, november 24.)

A 2020 utáni Közös Agrárpolitikával kapcsolatos jogalkotási eljárás elhúzódása miatt az Agrárminisztérium – a várható átmeneti időszak áthidalása érdekében – egy évvel meghosszabbította három pályázati felhívás kötelezettségvállalási időszakát. Az „Agrár-környezetgazdálkodási kifizetés”, az „Ökológiai gazdálkodásra történő áttérés, ökológiai gazdálkodás fenntartása” és a „Védett őshonos és veszélyeztetett mezőgazdasági állatfajták genetikai állományának in situ megőrzése” pályázati felhívások kötelezettségvállalási időszakának meghosszabbítása 2020. november 23-tól 2020. december 20-ig, a Magyar Államkincstár által közzétett elektronikus formanyomtatvány ügyfélkapun keresztül történő benyújtásával kérelmezhető. A benyújtásra rendelkezésre álló határidő jogvesztő. Azok, akik jelenleg is részt vesznek a programban és élni kívánnak a hosszabbítás lehetőségével, a meghosszabbított kötelezettségvállalási időszak alatt továbbra is megkapják a támogatást. A kötelezettségvállalási időszak meghosszabbítására irányuló kérelem visszavonására a Kincstár 2021. január 15-ig lehetőséget biztosít. Amennyiben a gazdálkodó nem kíván élni a kötelezettségvállalási időszak meghosszabbításának lehetőségével, úgy nem szükséges kérelmet benyújtania. A vállalt tevékenységeket a kötelezettségvállalás teljes időtartama alatt be kell tartani. Az agrár-környezetgazdálkodást és az ökológiai gazdálkodást támogató felhívások esetében a kedvezményezettek kérelmeikben a támogatásba vont teljes területükre vonatkozóan élhetnek a kötelezettségvállalási időszak meghosszabbításának lehetőségével, és az érintetteknek 2021. január 15-ig lehetőségük nyílik bármelyik teljes kötelezettségvállalással érintett egybefüggő terület visszavonására. A pályázati felhívások és a módosítás részleteit tartalmazó közlemények a <https://www.palyazat.gov.hu/> oldalon érhetők el.

ELLENŐRZI A NÉBIH A BIOMASSZA-TERMELŐKET

(agrotrend.hu/Nébih, november 20.)

2020 szeptemberétől folyamatosan ellenőrzi a Nemzeti Élelmiszerlánc-biztonsági Hivatal (Nébih) a termesztett biomasszára vonatkozóan kiállított igazolásokat. A célirányos vizsgálatok során – a Magyar Államkincstár által szolgáltatott adatokat alapul véve – a biomassza igazolásokat adattartalmának megfelelőségét és valóságtartalmát egyaránt vizsgálják a hivatal szakemberei. Az uniós és hazai szabályozás alapján a bioüzemanyag-alapanyagok hatósági nyomon követhetősége rendkívül hangsúlyos, ennek megfelelően a Nébih is kiemelten vizsgálja a későbbiekben feldolgozásra kerülő alapanyagokra – jelen esetben a termesztett biomasszatételekre – kiadott termelői nyilatkozatok megfelelőségét. A vizsgálat során egyrészt azt kontrollálják a szakemberek, hogy a termelők az igazolásaikon a kötelezően megadandó, minimális adattartalmat szerepeltették-e, másrészt a helyesen kitöltött dokumentumok esetében automatikusan ellenőrzik az adatok valóságtartalmát is. A Nébih munkatársai a jelenleg is folyamatban lévő ellenőrzések során ez idáig több mint ezer termelő, összesen 1220 biomassza igazolását vizsgálták meg. A szakemberek 539 igazolás (44,18 százalék) esetében állapították meg olyan adathiányt, amely nélkül az adott tétel hatósági nyomon követhetése nem biztosítható. A továbbiakban a fennmaradó 681 darab, formailag megfelelő dokumentumból eddig 200 valóságtartalmát ellenőrizték, melynek során összesen 42 igazolásnál (3,44 százalék) tapasztaltak jogsértést. A további, illetve az útmutatóban nem szereplő kérdésekben az mgei@nebih.gov.hu e-mail-címen és a +36 (1) 336-9488-as telefonszámon állnak a termelők rendelkezésére.

AGRÁRÁGAZAT ÁLTALÁBAN

AZ EU TELJES MEZŐGAZDASÁGI TERMELÉSE 2,4 SZÁZALÉKKAL NŐTT 2019-BEN
(magyarmezogazdasag.hu/Eurostat Press Office, november 19.)

A mezőgazdaság gazdasági mutatói szerint, a teljes mezőgazdasági termelés 2019-ben az Európai Unióban (EU) 418 milliárd euró volt, 2,4 százalékkal több, mint 2018-ban – áll az Eurostat november 16-i közleményében. A mezőgazdasági termelés értékének 56,6 százalékát (236,5 milliárd euró), költötték úgynevezett köztes fogyasztásra, vagyis alapanyagokra és szolgáltatásokra, míg a bruttó hozzáadott érték (azaz a kibocsátás értéke mínusz a köztes fogyasztás értéke) 43,4 százalék vagy 181,5 milliárd euró volt. Az agrár-élelmiszeripar 2019-es, 2018-hoz viszonyított erőteljes (+4,5 százalék) növekedését az okozta, hogy a mezőgazdasági termelés értéknövekedése az inputanyag-felhasználás csak kismértékű növekedésével (+0,8 százalék) járt együtt. 2019-ben a legnagyobb mezőgazdasági termelő 77 milliárd eurós termeléssel (az EU összes termelésének mintegy 18 százaléka) Franciaország volt, őt követi Németország (58,2 milliárd euró, vagy 14 százalék), Olaszország (57,8 Mrd euró, vagy ugyancsak 14 százalék) és Spanyolország (51,7 Mrd euró vagy 12 százalék), Hollandia (29,1 Mrd euró, 7 százalék), Lengyelország (26,4 Mrd euró, 6 százalék) valamint Románia (19 Mrd euró, 5 százalék). Magyarország termelése 8,7 milliárd euró volt.

ÉLELMISZERIPAR ÁLTALÁBAN

TOVÁBB DRÁGULNAK AZ ÉLELMISZEREK

(magyarmezogazdasag.hu/Inforádió, november 19.)

Jövő év közepéig még biztosan emelkednek az élelmiszerárak Magyarországon, a drágulás üteme azonban lassul – mondta Fórián Zoltán, az Erste Agrár Kompetencia Központjának vezető agrárszakértője. Ötödik hónapja drágulnak a globális élelmiszerárak – élen a gabonafélékkel, cukorral, tejtermékekkel és a növényi olajokkal – közölte az ENSZ Élelmezésügyi és Mezőgazdasági Szervezete. A drágulás oka a koronavírus-járvány és az időjárás – magyarázta Fórián Zoltán. Az élelmiszer-felhalmozás keleten kezdődött, Kína tárazott be elsőként a gabonafélékből, a drágulást a dél-amerikai rossz termés kilátások is fokozták. A folyamat Magyarországot sem kerülte el. Hét éve folyamatosan emelkednek az élelmiszerárak Magyarországon, és nem csak a nemzetközi piacon tapasztalható folyamatok miatt. Az év első felében a sertéspestis és a madárinfluenza miatt drágultak a hústermékek, a második félévben a fagyok miatt ugrott meg a gyümölcsök ára. Az agrárszakértő arra számít, hogy az élelmiszer-drágulás a következő hónapokban is folytatódik, a jövő nyárig mindenképpen, de várhatóan egyre lassabb lesz az üteme.

ELINDULT A „KIVÁLÓ MINŐSÉGŰ ÉLELMISZER” VÉDJEGYRENDSZERT NÉPSZERŰSÍTŐ KAMPÁNY

(Agrármarketing Centrum, november 23.)

Az Agrárminisztérium (AM) a Nemzeti Élelmiszerlánc-biztonsági Hivatallal (Nébih) és az Agrármarketing Centrummal (AMC) közösen népszerűsíti az állami garanciával járó minőséget. A Kiváló Minőségű Élelmiszer (KMÉ) védjegyeket bemutató kampány célja, hogy a lakosság és az élelmiszeripar szereplői közül is minél többen megismerhessék az új védjegyrendszert és annak előnyeit. A Kiváló Minőségű Élelmiszer (KMÉ) védjegyek a termelők, az előállítók, a feldolgozók, a forgalmazók és a vásárlók számára egyaránt garantálják a kiváló minőséget. Erdős Norbert, az Agrárminisztérium élelmiszerlánc-felügyeletért felelős államtitkára kiemelte, a KMÉ védjegyrendszer képviseli a kormány és az Agrárminisztérium célját, hogy mindenki számára biztonságos, jó minőségű élelmiszert biztosítsanak. Oravecz Márton, a Nébih elnöke a kampány indulása kapcsán elmondta, hogy a KMÉ-védjegyrendszer új tartalommal tölti meg a kiválóság fogalmát. Egyedülálló, mert mögötte valóban ott a hatósági garancia, a Nébih szakértelme. Az elnök szerint a KMÉ-védjegyes termékekben megbízhatunk, hiszen a komplex vizsgálati rendszernek köszönhetően a KMÉ-védjegyes élelmiszerek nemcsak biztonságosak, hanem kiemelkedő minőségűek is. Giczi Gergely, az Agrármarketing Centrum ügyvezető-helyettese kiemelte, egy védjegyrendszer értéke annak ismertségében és elismertségében rejlik, ezért a december közepéig tartó kampányidőszak célja a Kiváló Minőségű Élelmiszer védjegyek ismertségének és elismertségének növelése a fogyasztók körében. Ennek elemeivel országos és regionális televízió- és rádiócsatornákon, nyomtatott és elektronikus sajtótermékeken, valamint a közösségi média felületein is találkozhatnak majd a fogyasztók.

ÉLELMISZERIPAR ÁLTALÁBAN

MÉZEK EREDETE ÉS HAMISÍTÁSA: HOGYAN LEHET VIZSGÁLNI?

(magyarmezogazdasag.hu, november 19.)

A méhek által készített mézet hosszú ideje fogyasztjuk és alkalmazzuk hasznos tulajdonságai miatt. A neki tulajdonított pozitív hatások a mézek különleges és komplex összetételéből erednek. A mézek földrajzi és botanikai eredetének azonosítása, valamint a különböző hamisítási formák felfedése igencsak nehéz feladat a hatóságok, fogyasztók, és tudósok számára is. Az eredetazonosítás esetében három módszer-csoport kombinációját alkalmazzák leginkább, amely magában foglalja az érzékszervi, és fizikokémiai tulajdonságok vizsgálatát (pH, elektromos vezetőképesség, cukortartalom, enzimaktivitás, nedvességtartalom stb.), valamint a pollenek elemzését. Mind az eredetazonosításban, mind a hamisítási technikák felfedésében ígéretesnek bizonyulnak a műszeres analitikai módszerek. Ezek közé sorolhatjuk többek között a nagy teljesítményű folyadékkromatográfiát, a nukleáris magrezonancián alapuló méréseket, stabilizotópok arányának tömegspektrometriás meghatározását. Ezek a módszerek azonban igencsak idő-, pénz- és munkaigényesek, valamint komoly minta-előkészítést igényelnek. További probléma lehet, hogy egyik módszer sem képes teljes bizonyossággal kimutatni a mézek hamisítását és eredetét, aminek elsődleges oka a mézek változatos összetétele. Mindezekben túl nehézséget okoz az is, hogy lehetetlen egy fajtához egy referenciamézet alapul venni, hiszen fajtán belül is találhatunk eltéréseket a minták eredetétől függően. Ebből következően elmondható, hogy szükség van olyan mérési módszerekre, amelyekkel a lehetőségekhez mérten képesek vagyunk a lehető legjobban elkülöníteni egymástól a különböző eredetű mézeket, valamint felfedni a hamisítási eljárásokat, és mindezt gyorsan és lehetőség szerint egyszerűen tudjuk megvalósítani. Mindemellett elengedhetetlen nagyszámú autentikus minta mérésével létrehozott adatbázisok felállítása is.

RÉSZVÉTELI LEHETŐSÉG A VIETNÁMI ONLINE ÉLELMISZERIPARI KIÁLLÍTÁSON

(NAK, november 21.)

Vietnám Magyarországi Nagykövetsége kereskedelmi irodájának tájékoztatása alapján a Nemzeti Agrár-gazdasági Kamara felhívja tagjaink figyelmét, hogy 2020. december 9–12. között „Vietnam Foodexpo 2020” néven kiállítás kerül online megrendezésre. Az esemény lehetőséget biztosít mindkét ország vállalkozásai számára az üzleti lehetőségek feltárására, két- és többoldalú szakmai és üzleti kapcsolatok kiépítésére. A kiállítás honlapja [ITT](#) lesz elérhető.

További információk a Követség részéről: Tran Ngoc Ha, First Secretary – Trade Office of the Viet Nam Embassy in Hungary

Cím: 1147 Budapest, Miskolci utca 89.

Tel./Fax: +36 1 2616361

E-mail: hatn@moit.gov.vn

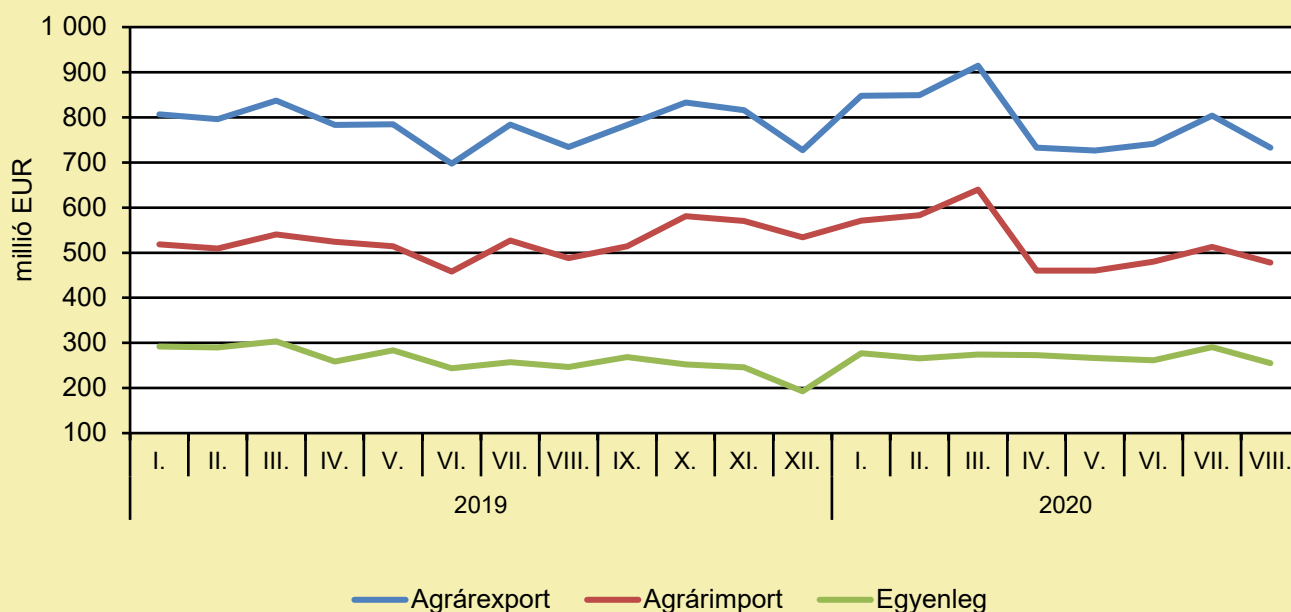
ÉLELMISZER-KERESKEDELEM

ÉLELMISZER-KÜLKERESKEDELEM

(KSH-adatok alapján NAIK AKI szerkesztése, november)

A mezőgazdasági és élelmiszeripari termékek exportértéke 2 százalékkal, importértéke 2,6 százalékkal nőtt, az egyenleg pedig 0,6 százalékkal csökkent 2020 első nyolc hónapjában az előző év azonos időszakához képest. A mezőgazdasági és élelmiszeripari termékek kivitelének értéke 6349 millió eurót, behozatalának értéke 4186 millió eurót tett ki, az agrár-külkereskedelem aktívuma 2163 millió euró volt 2020 első nyolc hónapjában.

Az agrár-külkereskedelem havonkénti alakulása



Megjegyzés: A témában a következő friss adatokat a NAK 51. heti Piaci és Árinformációk kiadványában találja.
Forrás: KSH-adatok alapján NAIK AKI-szerkesztés

ÉLELMISZER-KERESKEDELEM

BREXITÁLLÓAK LESZNEK AZ ÍREK

(napi.hu, november 22.)

Írország a brexit egyik legnagyobb vesztese, mivel mezőgazdasági termékeinek még ma is messze legnagyobb piaca az Egyesült Királyság, és a szomszédos szigeten vezet át az ír áruk legjelentősebb tranzit útvonala. Az Egyesült Királyság nagyjából 50 százalékát vásárolja meg az ír marhahúsnak, 34 százalékát a tejtermékeknek és 80 százalékát a gombának. Az átállítás jegyében 2018-ban már kilencmillió euró értékű ír marhahúst vittek ki Kínába, ami várakozások szerint 120 millióra nő. Az EU-ban is növelni akarják piacaikat az írek, ennek szellemében a dublini kormány megerősítette az ország diplomáciai jelenlétét az uniós tagállamokban, és új konzulátusokat nyitott Frankfurtban és Lyonban. A másik komoly gond, hogy az ír export, ezen belül a romlandó élelmiszerek kivitele, az Egyesült Királyságon átvezető szárazföldi tranzitútvonalon folyik. Mivel ez bonyolultabb lesz – miután az Egyesült Királyságban más vámrezsím lesz érvényben, mint Írországban, és kamionsorok fogják akadályozni a gyors haladást a határokon – jelentős kikötői fejlesztések indultak Dublinban és máshol is. Írország bízik abban, hogy megszületik a kedvező kereskedelmi feltételeket tartalmazó megállapodás az Egyesült Királyság és az EU között, miután a földrajzi közelségnél fogva ez elemi érdeke.

Felelős kiadó:



NEMZETI
AGRÁRGAZDASÁGI
KAMARA

Nemzeti Agrárgazdasági Kamara
H-1115 Budapest, Bartók Béla út 105–113.
Telefon: +36 80 900 365 (zöld szám)
www.nak.hu
piac@nak.hu

A kiadványt összeállítja és szerkeszti:



NAIK Agrárgazdasági Kutatóintézet
H-1093 Budapest, Zsil utca 3–5.
Telefon: (+36 1) 217-1011
www.aki.naik.hu
aki@aki.naik.hu