

2021/9. HÉT

NAK PIACI ÉS ÁRINFORMÁCIÓK

A NEMZETI AGRÁRGAZDASÁGI KAMARA PIACFIGYELŐ HÍRSZOLGÁLATA

Állattenyésztés



NEMZETI
AGRÁRGAZDASÁGI
KAMARA



Agrárközgazdasági
Intézet

KÖSZÖNTŐ



Tisztelt Tagunk!

A [Nemzeti Agrárgazdasági Kamara](#) (NAK) legfontosabb feladata, hogy hasznos és értékteremtő szolgáltatásokkal segítse tagjait. Ezek egyike piacfigyelő hírszolgálatunk, a NAK Piaci és Árinformációk.

Heti rendszerességgel frissülő összeállításunk célja, hogy hozzájáruljunk tagjaink magas színvonalú, naprakész informáltságához és ezen keresztül megalapozott üzleti döntéseihez. Kiadványunkban ágazatonként rendszerezve nyújtjuk át Önnek az adott hétre vonatkozó legfrissebb piaci és szakmai információkat – külön a növénytermesztési és az állattenyésztési szektorra.

Felhívom figyelmét, hogy a korábban megjelent összeállítások is folyamatosan elérhetők a NAK honlapján található [archívumban](#).

Őszintén remélem, hogy kiadványunkkal hasznos segítséget tudunk Önnek nyújtani munkájához, vállalkozása sikerességéhez. Visszajelzéseit, javaslatait szívesen fogadjuk a piac@nak.hu e-mail címre.

Üdvözlettel:
Györfy Balázs

TARTALOMJEGYZÉK

| | |
|---------------------------------|-----------|
| RÖVIDÍTÉSEK JEGYZÉKE | 4 |
| BROJLER | 5 |
| PULYKA | 12 |
| EGYÉB SZÁRNYAS | 14 |
| TOJÁS | 15 |
| SERTÉS | 20 |
| TEJELŐ TEHÉN | 28 |
| HÚSMARHA | 35 |
| JUH ÉS KECSKE | 43 |
| TAKARMÁNYIPAR | 50 |
| HALÁSZAT | 51 |
| AGRÁRÁGAZAT ÁLTALÁBAN | 53 |
| ÉLELMISZERIPAR ÁLTALÁBAN | 55 |
| ÉLELMISZER-KERESKEDELEM | 56 |

RÖVIDÍTÉSEK JEGYZÉKE

| | |
|----------|--|
| AKI | Agrárközgazdasági Intézet |
| AKI PÁIR | Agrárközgazdasági Intézet Piaci Árinformációs Rendszer |
| EU | European Union (<i>Európai Unió</i>) |
| AM | Agrárminisztérium |
| KSH | Központi Statisztikai Hivatal |
| MNB | Magyar Nemzeti Bank |
| MTI | Magyar Távirati Iroda |
| USDA | United States Department of Agriculture (<i>az Amerikai Egyesült Államok Mezőgazdasági Minisztériuma</i>) |

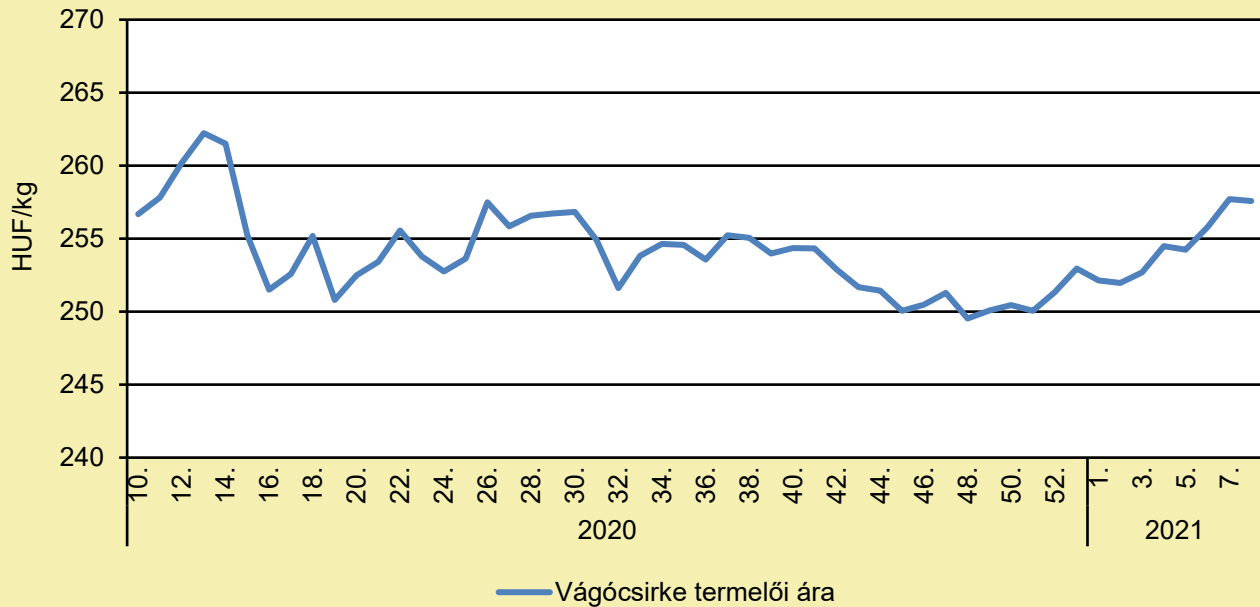
TAROLT A SZALMONELLÁS CSIRKE NAGY-BRITANNIÁBAN

(magyarmezogazdasag.hu, február 28.)

Több százan, köztük sok kisgyerek súlyosan megbetegedett, miután szalmonellával fertőzött lengyel importbaromfihúst evett, és egy halálos áldozatot is követelt a panírozott csirke. A lengyelországi gazdaságokból származó húst olcsó fagyasztott panírozott csirketermékek formájában a nagy áruházláncok értékesítették. A félkész baromfitermékeket a szülők gyakran olcsó és könnyen elkészíthető ételként vásárolják és adják a gyerekeknek. A megbetegedettek körülbelül 44 százaléka 16 évesnél fiatalabb volt. A Daily Mail szerint az elmúlt évben mintegy 480 szalmonellafertőzés vált ismertté, amelyeket ezek a termékek okoztak, az emberek több mint harmada súlyos állapotba került és kórházi kezelésre szorult. Az angol népegészségügy (Public Health England) illetékesei szerint egy esetben kimutathatóan a szalmonellafertőzés volt a halál oka. További négy esetben is szalmonellával fertőzöttek voltak az elhunytak, de a pandémiás időszakban nem tisztázott, hogy a szalmonellafertőzés ezeknél az eseteknél meghatározó tényező volt-e. A Daily Mail adatai szerint azonban az ismert 480 esetből körülbelül 400 Angliában, 42 Skóciában, 31 Walesben és 7 Észak-Írországban fordult elő. Az újság hozzátette, hogy ezek a számok valószínűleg nem fedik le az összes esetet, mivel a kevésbé súlyos tünetekkel rendelkező emberek valószínűleg nem fordultak orvoshoz vagy mentek kórházba a Covid-19-járvány idején. Az FSA brit élelmiszer-biztonsági ügynökség megerősítette, hogy Lengyelországból származtak a fagyasztott és panírozott csirkemellek. Az újság emlékeztet arra, hogy több európai ország, köztük Írország tavaly év eleje óta közel 100 riasztást adott ki Lengyelországból származó hűtött vagy fagyasztott szalmonellás baromfi miatt. Úgy gondolják, hogy az elmúlt évben több ezer fertőzés is előfordulhatott a szigetországban.

BROJLER

A vágócsirke termelői ára Magyarországon (2020–2021)



Forrás: AKI PÁIR (a legfrissebb adatokért kattintson a linkre: <https://pair.aki.gov.hu>)

A vágócsirke termelői árának változása Magyarországon (HUF/kg)

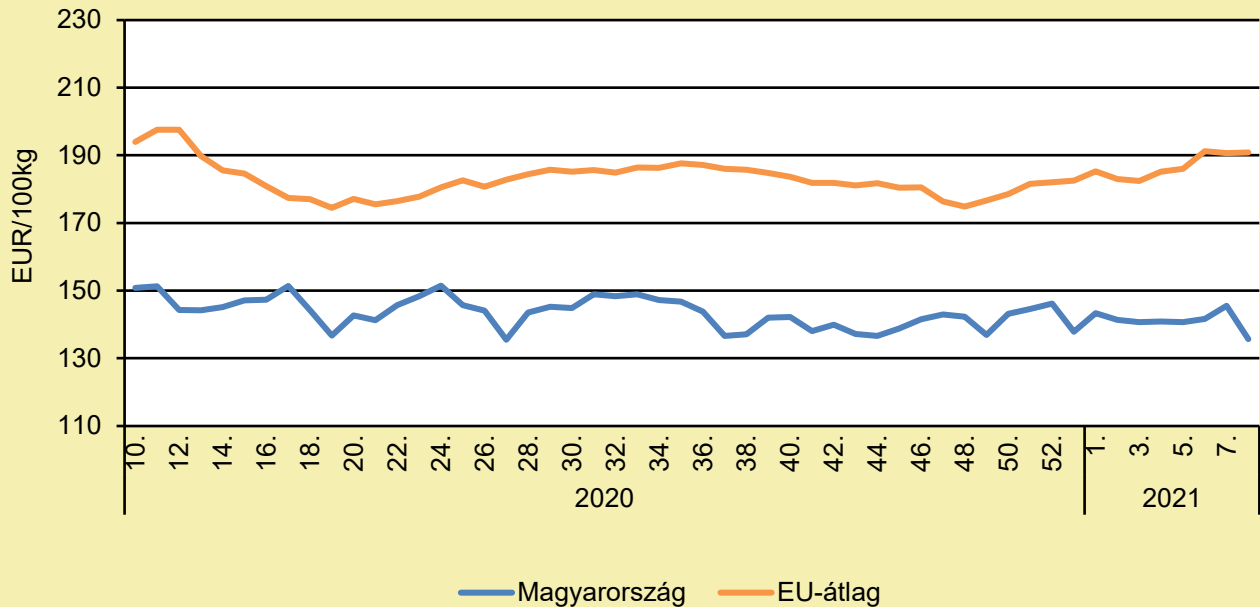
| | 2020. 8. hét | 2021. 7. hét | 2021. 8. hét | 2021. 8. hét/ 2020. 8. hét (százalék) | 2021. 8. hét/ 2021. 7. hét (százalék) |
|------------|--------------|--------------|--------------|---|---|
| Vágócsirke | 256,8 | 257,7 | 257,6 | 100,3 | 100,0 |

Megjegyzés: Az élősúlyos termelői ár az áfát és a szállítási költséget nem tartalmazza.

Forrás: AKI PÁIR (a legfrissebb adatokért kattintson a linkre: <https://pair.aki.gov.hu>)

BROJLER

Az egész csirke (65 százalékos) feldolgozói értékesítési ára Magyarországon és az EU-ban (2020–2021)



Forrás: AKI PÁIR (a legfrissebb adatokért kattintson a linkre: <https://pair.aki.gov.hu>)

Az egész csirke (65 százalékos) feldolgozói értékesítési árának változása Magyarországon és az EU-ban (EUR/100 kg)

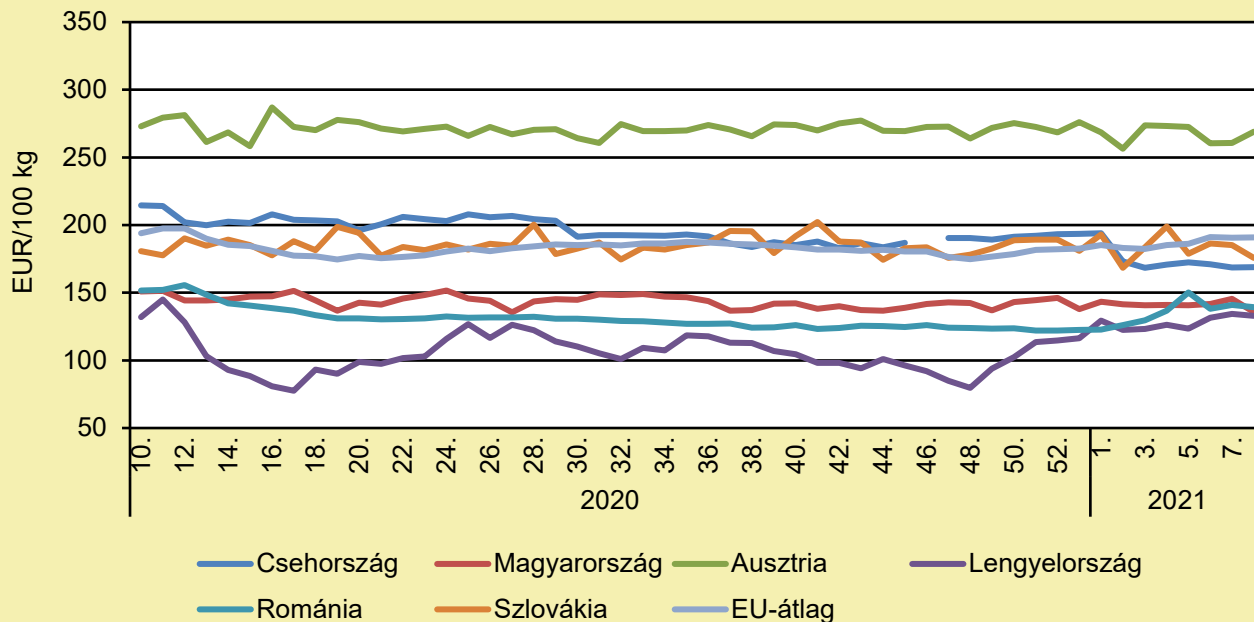
| | 2020. 8. hét | 2021. 7. hét | 2021. 8. hét | 2021. 8. hét/ 2020. 8. hét (százalék) | 2021. 8. hét/ 2021. 7. hét (százalék) |
|--------------|--------------|--------------|--------------|---|---|
| Magyarország | 153,4 | 145,6 | 135,7 | 88,4 | 93,2 |
| EU-átlag | 192,2 | 190,6 | 190,9 | 99,3 | 100,1 |

Megjegyzés: Az ár az áfát nem tartalmazza.

Forrás: AKI PÁIR (a legfrissebb adatokért kattintson a linkre: <https://pair.aki.gov.hu>)

BROJLER

Az egész csirke (65 százalékos) feldolgozó értékesítési ára Közép-Európában (2020–2021)



Forrás: Európai Bizottság

Az egész csirke (65 százalékos) feldolgozó értékesítési árának változása Közép-Európában (EUR/100 kg)

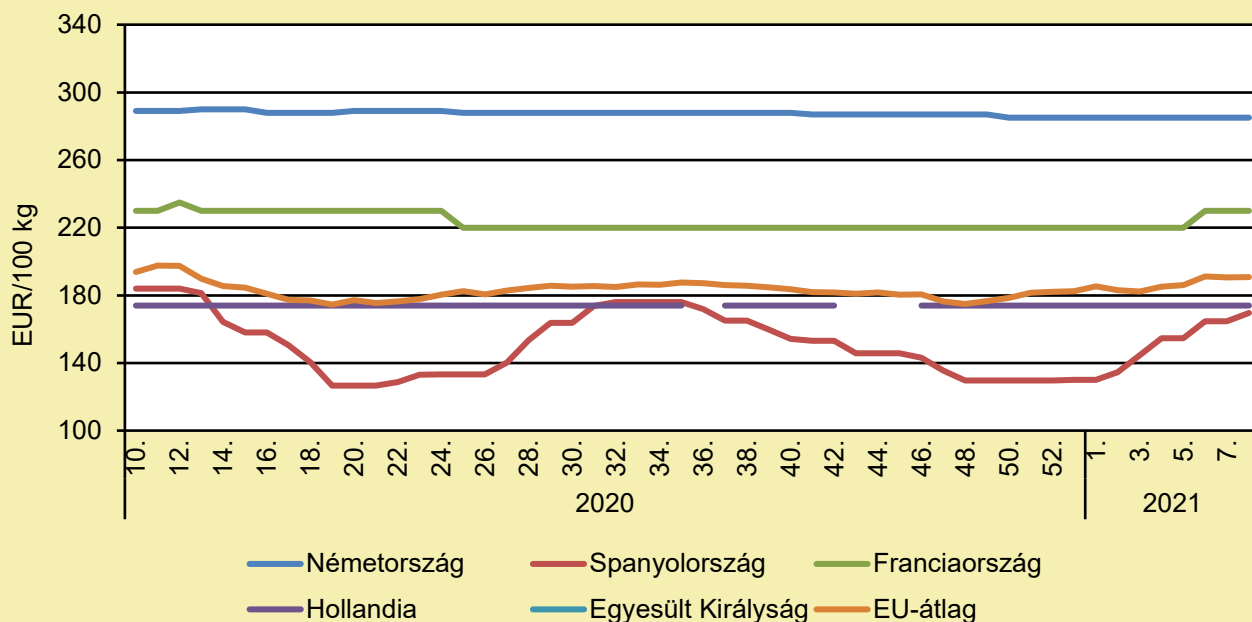
| | 2020. 8. hét | 2021. 7. hét | 2021. 8. hét | 2021. 8. hét/ 2020. 8. hét (százalék) | 2021. 8. hét/ 2021. 7. hét (százalék) |
|---------------|--------------|--------------|--------------|---|---|
| Csehország | 223,2 | 168,7 | 168,9 | 75,7 | 100,1 |
| Magyarország | 153,4 | 145,6 | 135,7 | 88,4 | 93,2 |
| Ausztria | 280,0 | 260,8 | 268,9 | 96,0 | 103,1 |
| Lengyelország | 127,1 | 134,3 | 133,0 | 104,6 | 99,0 |
| Románia | 142,3 | 140,9 | 139,2 | 97,9 | 98,8 |
| Szlovákia | 176,7 | 185,2 | 175,8 | 99,5 | 94,9 |
| EU-átlag | 192,2 | 190,6 | 190,9 | 99,3 | 100,1 |

Megjegyzés: Az ár az áfát nem tartalmazza.

Forrás: Európai Bizottság

BROJLER

Az egész csirke (65 százalékos) feldolgozói értékesítési ára Nyugat- és Dél-Európában (2020–2021)



Forrás: Európai Bizottság

Az egész csirke (65 százalékos) feldolgozói értékesítési árának változása Nyugat- és Dél-Európában (EUR/100 kg)

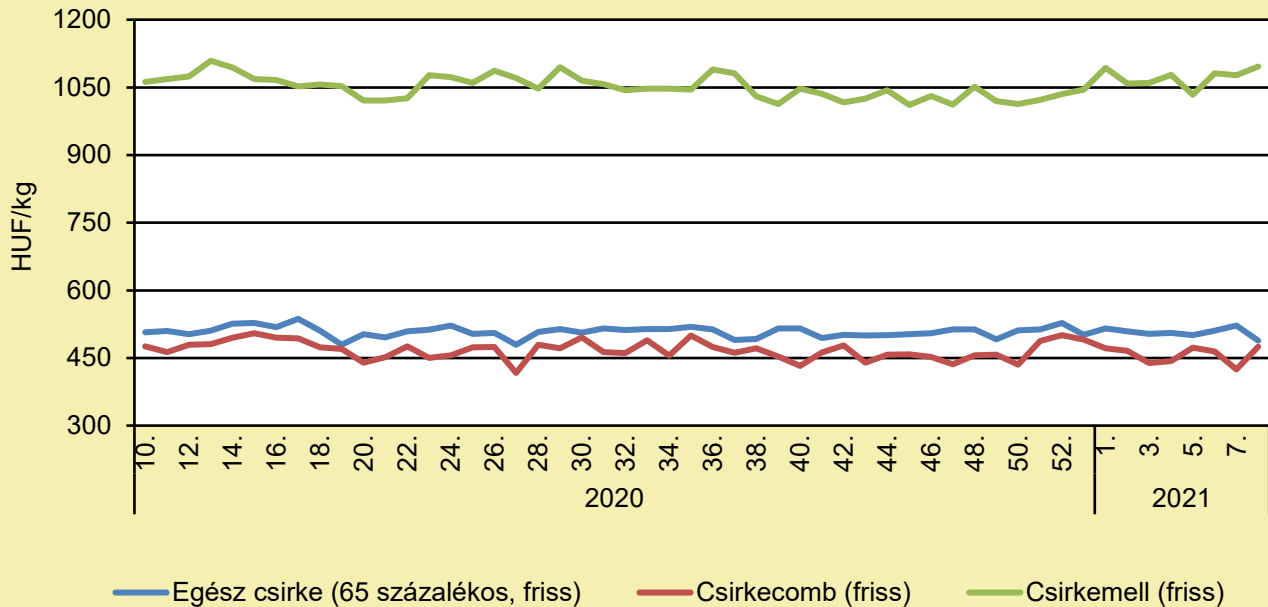
| | 2020. 8. hét | 2021. 7. hét | 2021. 8. hét | 2021. 8. hét/ 2020. 8. hét (százalék) | 2021. 8. hét/ 2021. 7. hét (százalék) |
|--------------------|--------------|--------------|--------------|---|---|
| Németország | 289,0 | 285,0 | 285,0 | 98,6 | 100,0 |
| Spanyolország | 184,0 | 164,6 | 169,6 | 92,2 | 103,0 |
| Franciaország | 230,0 | 230,0 | 230,0 | 100,0 | 100,0 |
| Hollandia | 174,0 | 174,0 | 174,0 | 100,0 | 100,0 |
| Egyesült Királyság | - | - | - | - | - |
| EU-átlag | 192,2 | 190,6 | 190,9 | 99,3 | 100,1 |

Megjegyzés: Az ár az áfát nem tartalmazza.

Forrás: Európai Bizottság

BROJLER

A csirkehúsok feldolgozó értékesítési ára Magyarországon (2020–2021)



Forrás: AKI PÁIR (a legfrissebb adatokért kattintson a linkre: <https://pair.aki.gov.hu>)

A csirkehúsok feldolgozó értékesítési árának változása Magyarországon (HUF/kg)

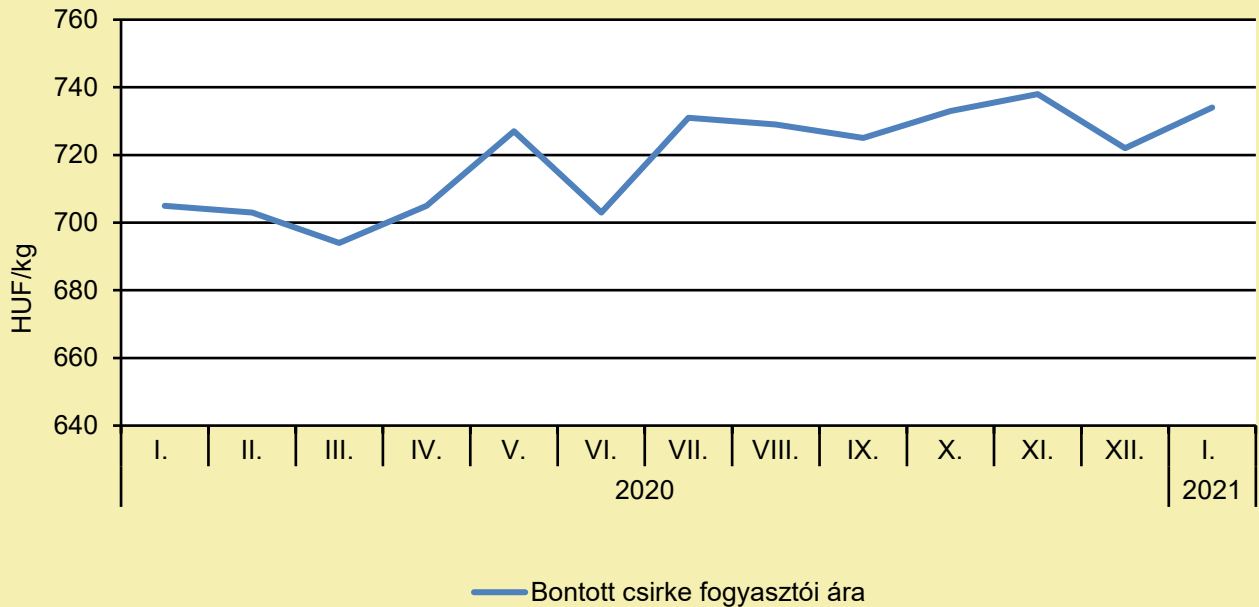
| | 2020. 8. hét | 2021. 7. hét | 2021. 8. hét | 2021. 8. hét/ 2020. 8. hét (százalék) | 2021. 8. hét/ 2021. 7. hét (százalék) |
|-------------------------------------|--------------|--------------|--------------|---|---|
| Egész csirke (65 százalékos, friss) | 515,9 | 521,9 | 488,4 | 94,7 | 93,6 |
| Csirkecomb (friss) | 454,5 | 424,8 | 475,4 | 104,6 | 111,9 |
| Csirkemell (friss) | 1 064,3 | 1 076,9 | 1 096,1 | 103,0 | 101,8 |

Megjegyzés: Az ár az áfát nem tartalmazza.

Forrás: AKI PÁIR (a legfrissebb adatokért kattintson a linkre: <https://pair.aki.gov.hu>)

BROJLER

A bontott csirke fogyasztói ára Magyarországon (2020–2021)



Forrás: KSH

A bontott csirke fogyasztói árának változása Magyarországon (HUF/kg)

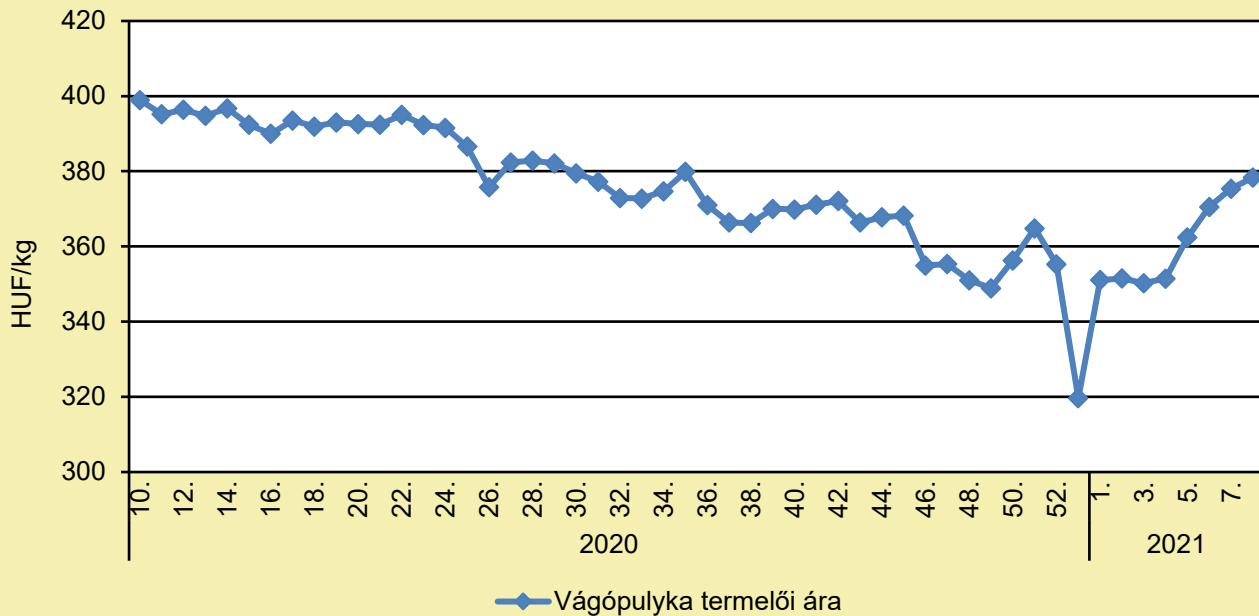
| | 2020. január | 2020. december | 2021. január | 2021. január/ 2020. január (százalék) | 2021. január/ 2020. december (százalék) |
|----------------|--------------|----------------|--------------|---|---|
| Bontott csirke | 705 | 722 | 734 | 104,1 | 101,7 |

Megjegyzés: Az ár az áfát tartalmazza. A témában a következő friss adatokat a NAK 10. heti Piaci és Árinformációk kiadványában találja.

Forrás: KSH

PULYKA

A vágópulyka termelői ára Magyarországon (2020–2021)



Forrás: AKI PÁIR (a legfrissebb adatokért kattintson a linkre: <https://pair.aki.gov.hu>)

A vágópulyka termelői árának változása Magyarországon (HUF/kg)

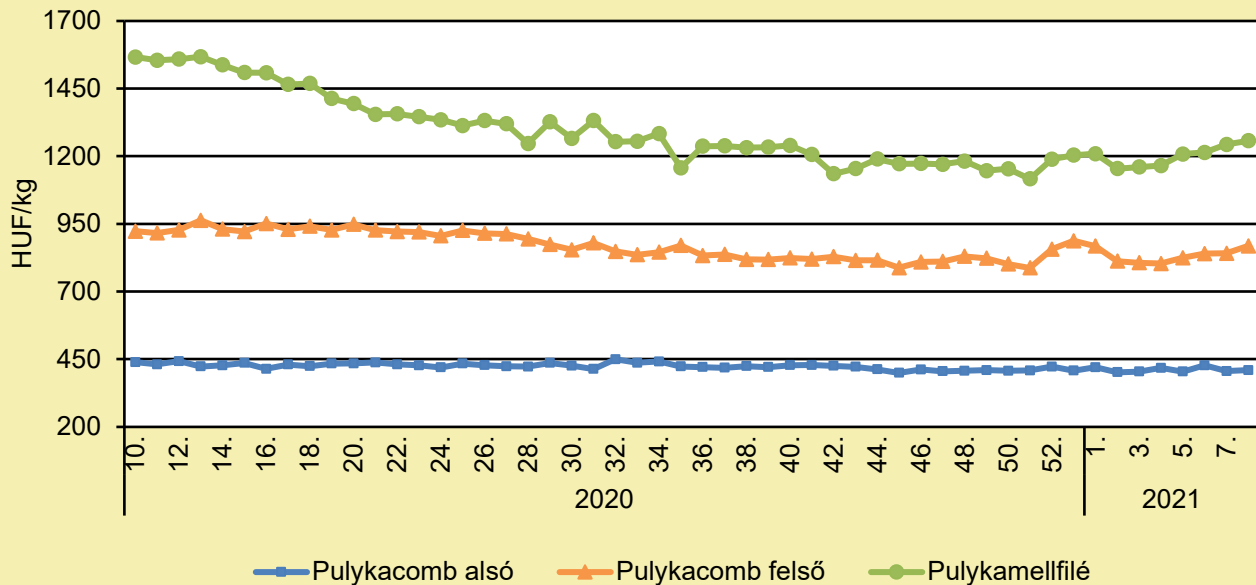
| | 2020. 8. hét | 2021. 7. hét | 2021. 8. hét | 2021. 8. hét/ 2020. 8. hét (százalék) | 2021. 8. hét/ 2021. 7. hét (százalék) |
|------------|--------------|--------------|--------------|---|---|
| Vágópulyka | 397,1 | 375,4 | 378,3 | 95,3 | 100,8 |

Megjegyzés: Az élősúlyos termelői ár az áfát és a szállítási költséget nem tartalmazza.

Forrás: AKI PÁIR (a legfrissebb adatokért kattintson a linkre: <https://pair.aki.gov.hu>)

PULYKA

A pulykahúsok feldolgozó értékesítési ára Magyarországon (2020–2021)



Forrás: AKI PÁIR (a legfrissebb adatokért kattintson a linkre: <https://pair.aki.gov.hu>)

A pulykahúsok feldolgozó értékesítési árának változása Magyarországon (HUF/kg)

| | 2020. 8. hét | 2021. 7. hét | 2021. 8. hét | 2021. 8. hét/ 2020. 8. hét (százalék) | 2021. 8. hét/ 2021. 7. hét (százalék) |
|------------------|--------------|--------------|--------------|---|---|
| Pulykacomb alsó | 427,8 | 405,9 | 409,5 | 95,7 | 100,9 |
| Pulykacomb felső | 913,4 | 841,4 | 868,4 | 95,1 | 103,2 |
| Pulykamellfilé | 1 599,0 | 1 243,2 | 1 256,8 | 78,6 | 101,1 |

Megjegyzés: Az ár az áfát nem tartalmazza.

Forrás: AKI PÁIR (a legfrissebb adatokért kattintson a linkre: <https://pair.aki.gov.hu>)

EGYÉB SZÁRNYAS

ÚJABB ORSZÁGBAN BUKKANT FEL AZ EMBERRE IS VESZÉLYES MADÁRINFLUENZA

(agrarszektor.hu, február 26.)

Afganisztánban is megjelent egy baromfitelepen az új, H5N8 típusú madárinfluenza, amely Oroszországban emberekre is áttért – adta hírül az Állategészségügyi Világszervezet (OIE). A vírus mintegy nyolcszáz baromfival végzett a telepen, amely az Iránnal határos Herát tartományban található. A tenyészetben további 22 ezer baromfi volt, amelyeket levágtak – jelentette az OIE afgán hatóságok közlésére hivatkozva. Oroszországból érkezett a hír, hogy még decemberben áttért hét emberre az új madárinfluenza az ország déli részén, de elejét vették a járványnak. Az orosz tisztifőorvos elmondása szerint a betegség klinikai lefolyása mind a hét fertőzött esetében gyors és könnyű volt, szervezetükben kimutatták az immunválaszt.

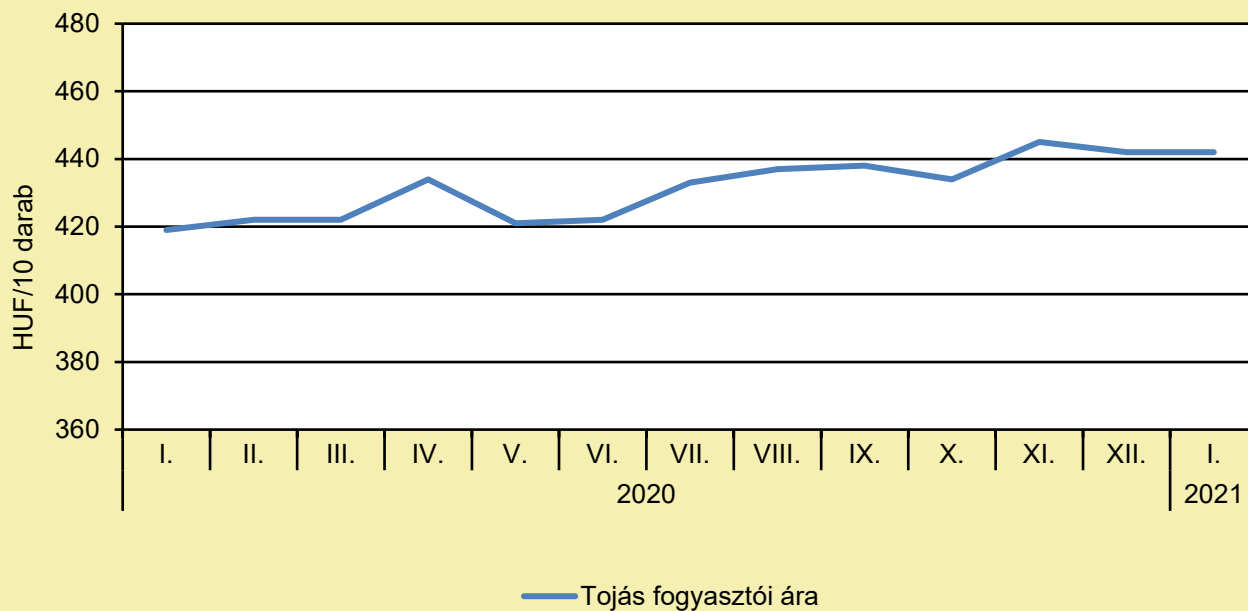
FELOLDOTTÁK A VÉDŐKÖRZETEKET BÁCS-KISKUN MEGYÉBEN

(mbtt.hu, március 3.)

Feloldotta a madárinfluenza miatt elrendelt védőkörzeteket Bács-Kiskun megyében március 1-jétől a Nemzeti Élelmiszerlánc-biztonsági Hivatal (Nébih). Február 3. óta nem regisztráltak új esetet a térségben, ezért döntöttek az enyhítő intézkedésről. Március 8-án a megfigyelési körzetek feloldása is megtörténhet, ezzel újraindulhat a szállítás belföldön és az Európai Unió irányába. Bács-Kiskun megyében négy tojtyúktartó gazdaságban jelent meg a madárinfluenza ebben az évben. Komárom-Esztergom megyében február 17-én oldották fel a madárinfluenza miatt elrendelt korlátozásokat. Magyarország madárinfluenza-mentes státuszát az Állategészségügyi Világszervezet előírásai szerint legkorábban május 23-án nyerheti vissza, leghamarabb ekkor kezdődhet meg újra a szállítás a jelenleg teljes importtilalmat alkalmazó harmadik országokba – közölte a Nébih.

TOJÁS

A tojás fogyasztói ára Magyarországon (2020–2021)



Forrás: KSH

A tojás fogyasztói árának változása Magyarországon (HUF/10 darab)

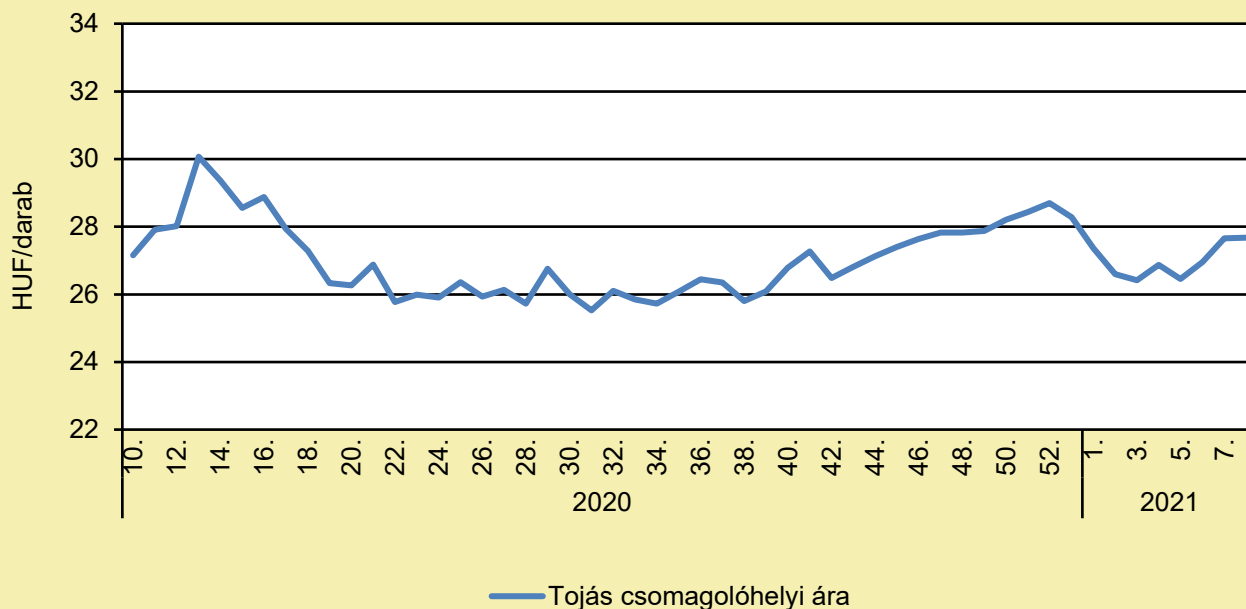
| | 2020. január | 2020. december | 2021. január | 2021. január/ 2020. január (százalék) | 2021. január/ 2020. december (százalék) |
|-------|--------------|----------------|--------------|---|---|
| Tojás | 419 | 442 | 442 | 105,5 | 100,0 |

Megjegyzés: Az ár az áfát tartalmazza. A témában a következő friss adatokat a NAK 10. heti Piaci és Árinformációk kiadványában találja.

Forrás: KSH

TOJÁS

A tojás (barna héjú, ketreces, M+L) csomagolóhelyi ára Magyarországon (2020–2021)



Forrás: AKI PÁIR (a legfrissebb adatokért kattintson a linkre: <https://pair.aki.gov.hu>)

A tojás (barna héjú, ketreces, M+L) csomagolóhelyi árának változása Magyarországon (HUF/darab)

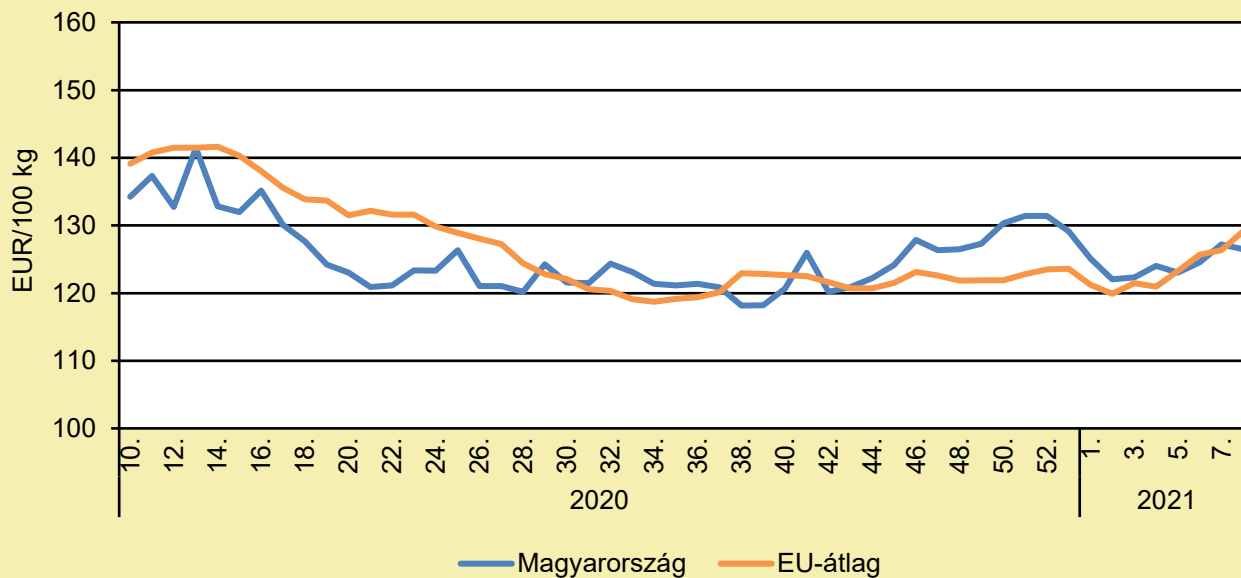
| | 2020. 8. hét | 2021. 7. hét | 2021. 8. hét | 2021. 8. hét/ 2020. 8. hét (százalék) | 2021. 8. hét/ 2021. 7. hét (százalék) |
|-------|--------------|--------------|--------------|---|---|
| Tojás | 27,2 | 27,7 | 27,7 | 101,7 | 100,1 |

Megjegyzés: Az ár az áfát nem tartalmazza.

Forrás: AKI PÁIR (a legfrissebb adatokért kattintson a linkre: <https://pair.aki.gov.hu>)

TOJÁS

A tojás (M+L) csomagolóhelyi ára Magyarországon és az EU-ban (2020–2021)



Forrás: Európai Bizottság, AKI PÁIR

A tojás (M+L) csomagolóhelyi árának változása Magyarországon és az EU-ban (EUR/100 kg)

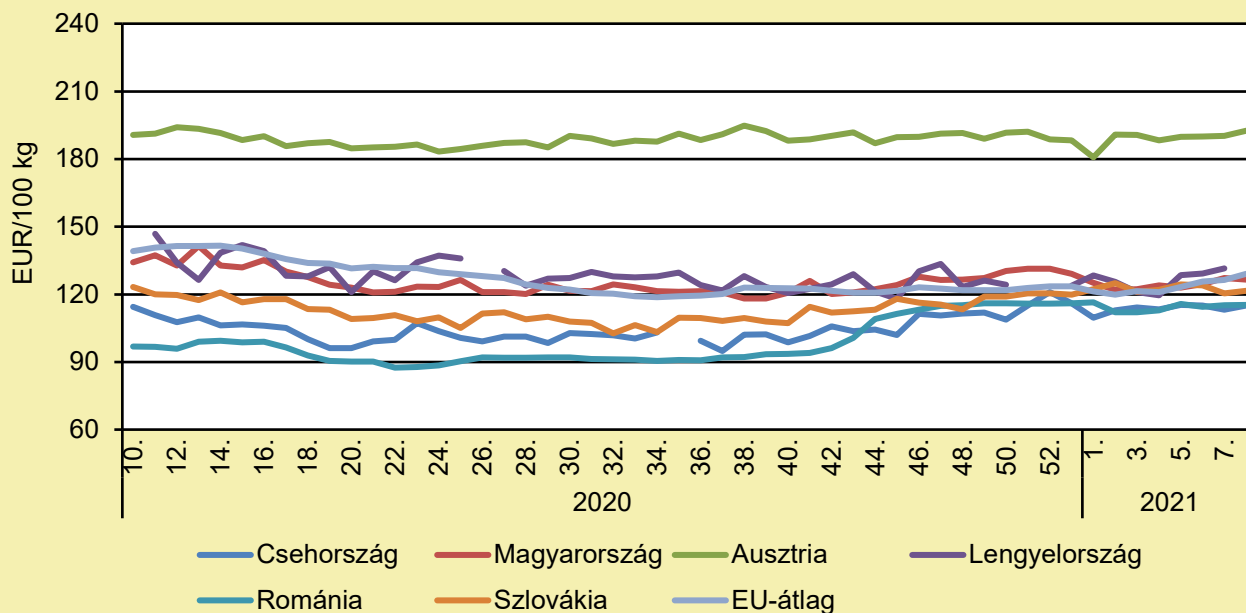
| | 2020. 8. hét | 2021. 7. hét | 2021. 8. hét | 2021. 8. hét/ 2020. 8. hét (százalék) | 2021. 8. hét/ 2021. 7. hét (százalék) |
|--------------|--------------|--------------|--------------|---|---|
| Magyarország | 132,9 | 127,2 | 126,5 | 95,2 | 99,4 |
| EU-átlag | 136,6 | 126,3 | 129,2 | 94,6 | 102,2 |

Megjegyzés: Az ár az áfát nem tartalmazza.

Forrás: Európai Bizottság, AKI PÁIR

TOJÁS

A tojás (M+L) csomagolóhelyi ára Közép-Európában (2020–2021)



Forrás: Európai Bizottság

A tojás (M+L) csomagolóhelyi árának változása Közép-Európában (EUR/100 kg)

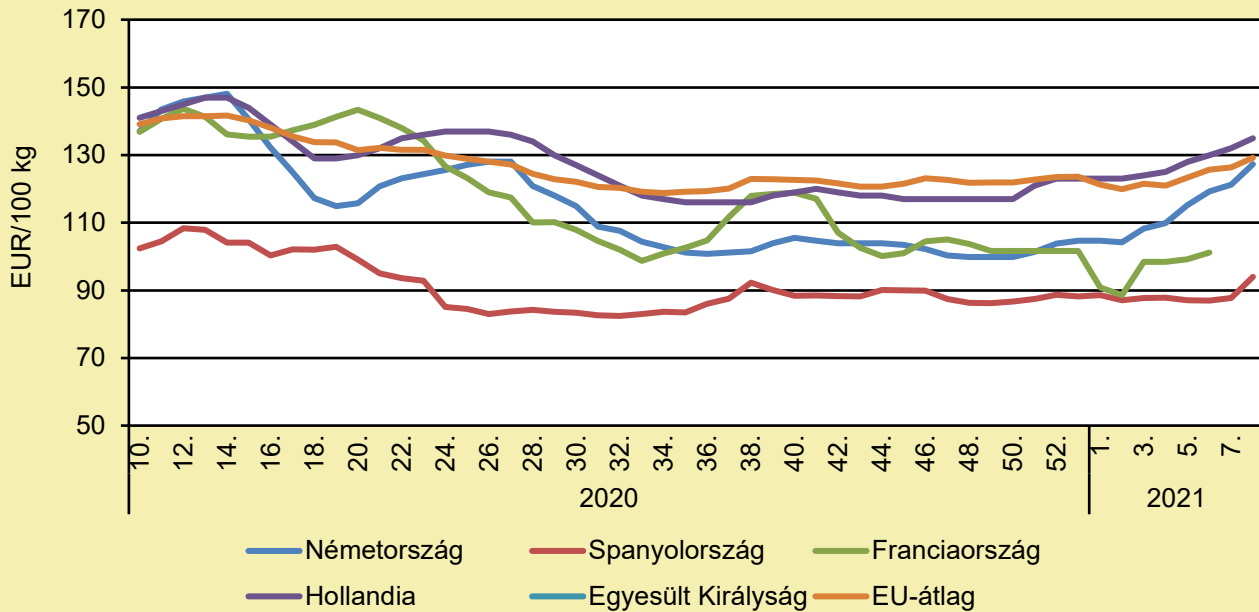
| | 2020. 8. hét | 2021. 7. hét | 2021. 8. hét | 2021. 8. hét/ 2020. 8. hét (százalék) | 2021. 8. hét/ 2021. 7. hét (százalék) |
|---------------|--------------|--------------|--------------|---|---|
| Csehország | 116,7 | 113,2 | 115,1 | 98,6 | 101,6 |
| Magyarország | 132,9 | 127,2 | 126,5 | 95,2 | 99,4 |
| Ausztria | 190,6 | 190,2 | 192,5 | 101,0 | 101,2 |
| Lengyelország | 149,5 | 131,5 | – | – | – |
| Románia | 98,4 | 115,2 | 115,3 | 117,2 | 100,1 |
| Szlovákia | 118,6 | 120,4 | 121,6 | 102,5 | 101,0 |
| EU-átlag | 136,6 | 126,3 | 129,2 | 94,6 | 102,2 |

Megjegyzés: Az ár az áfát nem tartalmazza.

Forrás: Európai Bizottság

TOJÁS

A tojás (M+L) csomagolóhelyi ára Nyugat- és Dél-Európában (2020–2021)



Forrás: Európai Bizottság

A tojás (M+L) csomagolóhelyi árának változása Nyugat- és Dél-Európában (EUR/100 kg)

| | 2020. 8. hét | 2021. 7. hét | 2021. 8. hét | 2021. 8. hét/ 2020. 8. hét (százalék) | 2021. 8. hét/ 2021. 7. hét (százalék) |
|--------------------|--------------|--------------|--------------|---|---|
| Németország | 131,4 | 121,3 | 127,3 | 96,9 | 105,0 |
| Spanyolország | 98,6 | 87,8 | 94,0 | 95,4 | 107,1 |
| Franciaország | 131,3 | – | 105,8 | 80,6 | – |
| Hollandia | 139,0 | 132,0 | 135,0 | 97,1 | 102,3 |
| Egyesült Királyság | – | – | – | – | – |
| EU-átlag | 136,6 | 126,3 | 129,2 | 94,6 | 102,2 |

Megjegyzés: Az ár az áfát nem tartalmazza.

Forrás: Európai Bizottság

SERTÉS

GYŐR-MOSON-SOPRON MEGYÉT IS ELÉRTÉ AZ ASP MIATTI KORLÁTOZÁS

(Nébih, március 2.)

Az elmúlt hetekben Dunaalmás külterületén elhullottan talált hat vaddisznó mintájában is igazolta az ASP vírus jelenlétét a Nemzeti Élelmiszerlánc-biztonsági Hivatal (Nébih) állategészségügyi diagnosztikai laboratóriuma. A térség járványügyi helyzetében bekövetkezett változásokat az ASP Szakértői Akciócsoport február 24-i ülésén értékelt. Az új esetek, valamint a legfrissebb kockázatelemzés eredménye alapján a szakértő grémium

- Komárom-Esztergom megye négy, eddig magas kockázatú területbe tartozó vadgazdálkodási egységének teljes területét fertőzötté nyilvánította;
- valamint a magas kockázatú terület kilenc – korábban közepes besorolású – Győr-Moson-Sopron megyei vadgazdálkodási egység területével nött.

Az intézkedések elsősorban a vadgazdálkodókat érintik, azonban a járványügyi helyzet változása a sertéstartóktól is fokozott odafigyelést igényel. A Nébih honlapján megtalálható [Jó Sertéstartási Gyakorlat](#) utasításainak betartása a fertőzött területen kötelező, a magas kockázatú területen hangsúlyozottan ajánlott a sertéstartók számára. A vadgazdálkodási egységek aktuális kockázati besorolásáról a Nébih weboldalán tájékozódhatnak: <https://portal.nebih.gov.hu/asp-mentesitesi-terv>

A MAGYAR TUDÁSRA ÉS AGRÁRTECHNOLÓGIÁRA KOMOLY IGÉNY MUTATKOZIK A VILÁG SZÁMOS RÉSZÉN

(NAK, február 26.)

A Kubai Köztársaság csökkentené élelmiszer-ellátásának nemzetközi kitétségét, ezért agrár-élelmiszeriparának fejlesztéséhez segítséget kért a hagyományosan erős magyar mezőgazdaságtól. Kuba magyarországi nagykövete ennek kapcsán tett látogatást a Nemzeti Agrárgazdasági Kamaránál (NAK), feltérképezni a lehetséges technológia- és tudástranszfert, valamint az ottani magyar beruházási lehetőségeket. Alicia Elvira Corredera Morales, a Kubai Köztársaság magyarországi nagykövete 2021. február 24-én látogatott a NAK budapesti központjába, ahol Györffy Balázs, a NAK elnöke fogadta, majd a kamara szakmai vezetői tartottak tájékoztatót számára. Mint elhangzott, a magyar mezőgazdaság és azon belül kiemelten a sertéstenyésztés, a húsipar technológiája és szervezettsége példaértékű a közép-amerikai ország számára. Kuba az élelmiszerek közel 80 százalékából importra szorul, és egyik fő fogyasztási árucikk náluk a sertéshús, illetve az abból készült feldolgozott termékek. Stratégiaileg kiemelt fontosságú továbbá számukra az agrár-, illetve az élelmiszer-feldolgozási technológiák fejlesztése más ágazatokban is, így a brojlercsirke-előállításban és a gabonafélék, valamint a fehérjenövények termesztésében. Kuba és hazánk közt – alapvetően a nagy távolság miatt – kevésbé intenzív a kereskedelmi kapcsolat, de például a vezető exporttermékeink között mezőgazdasági terménybetakarító gépek is szerepelnek. A megbeszélésen elhangzott, hogy a nagy távolságról való szállításban Kuba jelentős logisztikai tapasztalatra tett már szert, így a hazai technológiatranszfer, illetve az élelmiszerexport volumene növelhető. A kubai nagykövet első látogatásán az általános mezőgazdasági és élelmiszeripari területek mellett konkrét sertéstelep, illetve húsfeldolgozó- és vágóüzem-beruházási lehetőségről is szó esett, ami akár a teljes termékpályára, akár annak egyes részeire is kiterjedhet. Az együttműködési és beruházási lehetőségek pontos részleteiről további egyeztetések következnek a nagykövetség és a kamara között.

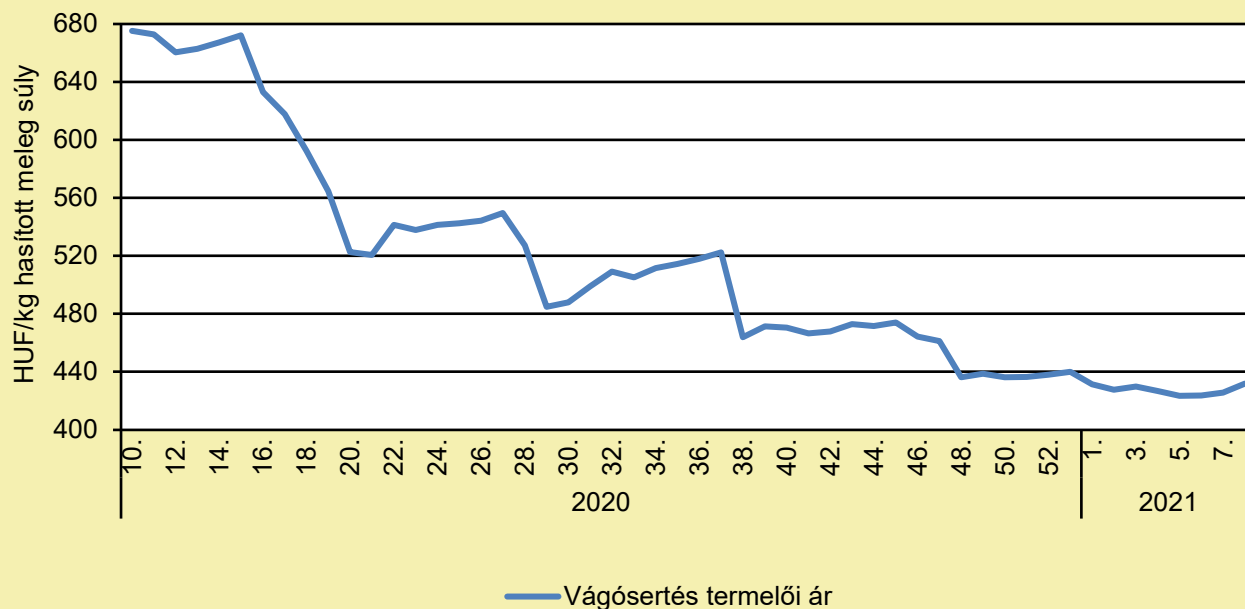
SERTÉS

ÚJABB EGYSÉG BUKOTT MEG A NÉBIH VÁGÓHÍD-ELLENŐRZÉSI SOROZATÁN (Nébih, február 25.)

Ismét súlyosan jogsértő higiéniai körülményekkel szembesültek a Nébih ellenőrei, amikor a hivatal központi vágóhidellenőrzés-sorozatának részeként február közepén ellenőrzést tartottak egy Pest megyei sertésvágóhídon. Már az üzem udvari részén akadtak hiányosságok: a jelöletlen élelmiszerek mellett olyan jelölt tételeket tartottak itt, melyek címkéjük szerint 0–6 Celsius-fok közötti hőmérsékleten tárolandók. Az ellenőrök üzemszerte takarítatlanságot és koszt tapasztaltak. A padozat, a mennyezet, az oldalfal, valamint a magaspálya az egység több helyiségében koszos, rozsdás volt, több helyen pergett a festés. A higiénikus kézmosás feltételei (pl.: kézmosószer, papírtörölő, szemetes) sem voltak mindenhol adottak, és volt olyan kézmosó, ahol még meleg víz sem volt. Akadt helyiség, ahol a kézmosók közül többet nem kötöttek be megfelelően, így a szennyvíz a padozatra folyt. A béltisztításra használt helyiségben található munkaasztal lefolyójának bekötése szintén hiányos volt, a szennyezett víz a padlóra folyt. A vizsgálat során tapasztalt problémák közül érdemes kiemelni, hogy az eszközfertőtlenítők jelentős része nem működött, ugyanakkor az üzemelők között akadt, aminek a hőmérséklet-kijelzője rossz volt. Mindezek, amellet hogy jogszabályban előírt, alapvető élelmiszer-biztonsági követelmények, a jelenlegi járványhelyzetben különösen súlyos mulasztásnak számítanak. A vágóhid szennyes övezetében a „pályára emelő” horgokat az egyik kommunális hulladékátroló kukán helyezték el. A testhasító fűrész fertőtlenítésére használt berendezés belső felülete is rendkívül koszos volt. Ami viszont kifejezetten meglepte az ellenőrköt, az az eszköz belső részében talált használt kesztyű és két palackbélyegző tinta. A Nébih a súlyos élelmiszer-higiéniai és -biztonsági problémák miatt az ellenőrzéskor azonnali hatállyal felfüggesztette az üzem tevékenységét. A helyszínen fellelt több mint 12 tonna jelöletlen, nem nyomon követhető élelmiszernek pedig megtiltotta a forgalomba hozatalát és haladéktalanul elrendelte a forgalomból történő kivonását. Az érintett egység kizárólag a jogsértő hiányosságok maradéktalan kijavítása után, a hatóság ismételt, kedvező eredményű helyszíni ellenőrzését követően folytathatta vágási tevékenységét. Az ügyben az eljárás és bírság megállapítása folyamatban van. A vállalkozás adatai elérhetők a [jogsértés listán](#).

SERTÉS

A hazai termelésből származó vágósertés termelői ára Magyarországon (2020–2021)



Forrás: AKI PÁIR (a legfrissebb adatokért kattintson a linkre: <https://pair.aki.gov.hu>)

A hazai termelésből származó vágósertés termelői árának változása Magyarországon (HUF/kg hasított meleg súly)

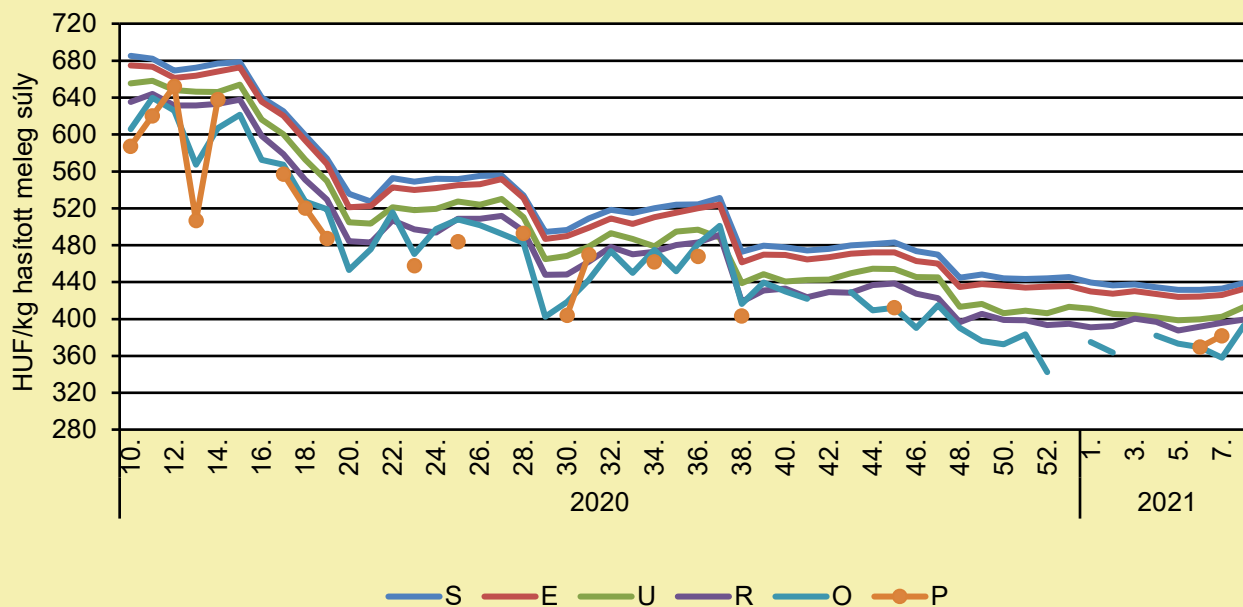
| | 2020. 8. hét | 2021. 7. hét | 2021. 8. hét | 2021. 8. hét/ 2020. 8. hét (százalék) | 2021. 8. hét/ 2021. 7. hét (százalék) |
|------------------|--------------|--------------|--------------|---|---|
| Hazai vágósertés | 637,1 | 425,7 | 431,8 | 67,8 | 101,4 |

Megjegyzés: A termelői ár az áfát és a szállítási költséget nem tartalmazza.

Forrás: AKI PÁIR (a legfrissebb adatokért kattintson a linkre: <https://pair.aki.gov.hu>)

SERTÉS

A hazai termelésből származó vágósertés termelői ára minőségi kategóriánként Magyarországon (2020–2021)



Forrás: AKI PÁIR (a legfrissebb adatokért kattintson a linkre: <https://pair.aki.gov.hu>)

A hazai termelésből származó vágósertés minőségi kategóriánkénti termelői árának változása Magyarországon (HUF/kg hasított meleg súly)

| | 2020. 8. hét | 2021. 7. hét | 2021. 8. hét | 2021. 8. hét/ 2020. 8. hét (százalék) | 2021. 8. hét/ 2021. 7. hét (százalék) |
|-------------|--------------|--------------|--------------|---|---|
| „S” osztály | 646,4 | 433,1 | 438,9 | 67,9 | 101,3 |
| „E” osztály | 637,6 | 426,2 | 432,6 | 67,9 | 101,5 |
| „U” osztály | 618,4 | 402,4 | 412,8 | 66,8 | 102,6 |
| „R” osztály | 599,9 | 396,0 | 399,5 | 66,6 | 100,9 |
| „O” osztály | 585,2 | 358,2 | 392,7 | 67,1 | 109,6 |
| „P” osztály | 618,0 | 381,9 | ... | ... | ... |

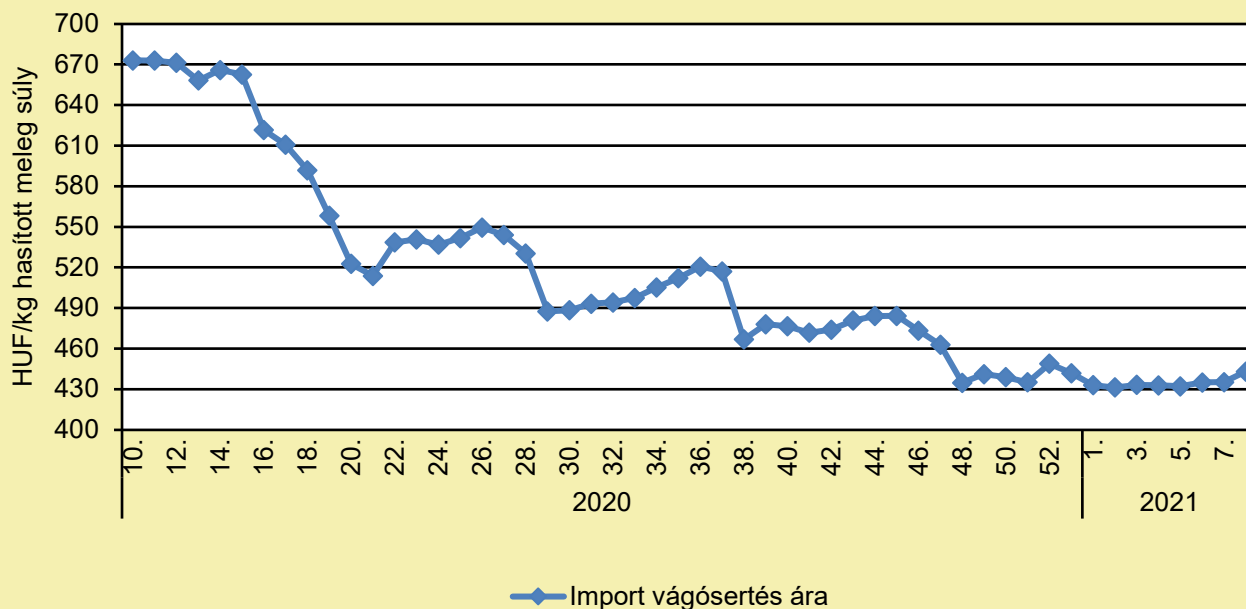
... = Adatvédelmi korlátok miatt nem közölhető adat.

Megjegyzés: A termelői ár az áfát és a szállítási költséget nem tartalmazza.

Forrás: AKI PÁIR (a legfrissebb adatokért kattintson a linkre: <https://pair.aki.gov.hu>)

SERTÉS

Az importból származó vágósertés vágóhídi belépési ára Magyarországon (2020–2021)



Forrás: AKI PÁIR (a legfrissebb adatokért kattintson a linkre: <https://pair.aki.gov.hu>)

Az importból származó vágósertés vágóhídi belépési árának változása Magyarországon (HUF/kg hasított meleg súly)

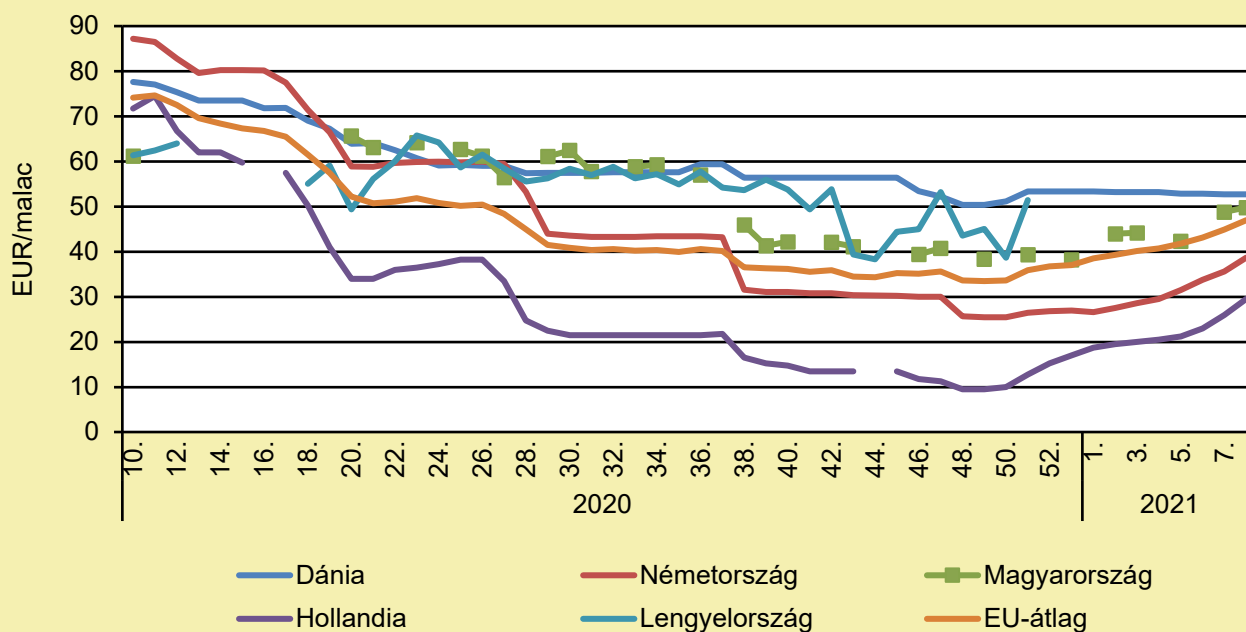
| | 2020. 8. hét | 2021. 7. hét | 2021. 8. hét | 2021. 8. hét/ 2020. 8. hét (százalék) | 2021. 8. hét/ 2021. 7. hét (százalék) |
|-------------------|--------------|--------------|--------------|---|---|
| Import vágósertés | 640,8 | 435,2 | 443,0 | 69,1 | 101,8 |

Megjegyzés: A sertések termelői ára a vágóhíd kapujában, a szállítási költséget tartalmazza, az áfát nem.

Forrás: AKI PÁIR (a legfrissebb adatokért kattintson a linkre: <https://pair.aki.gov.hu>)

SERTÉS

Malacárak Magyarországon és az EU-ban (2020–2021)



Forrás: Európai Bizottság

A malacárak változása Magyarországon és az EU-ban (EUR/malac)

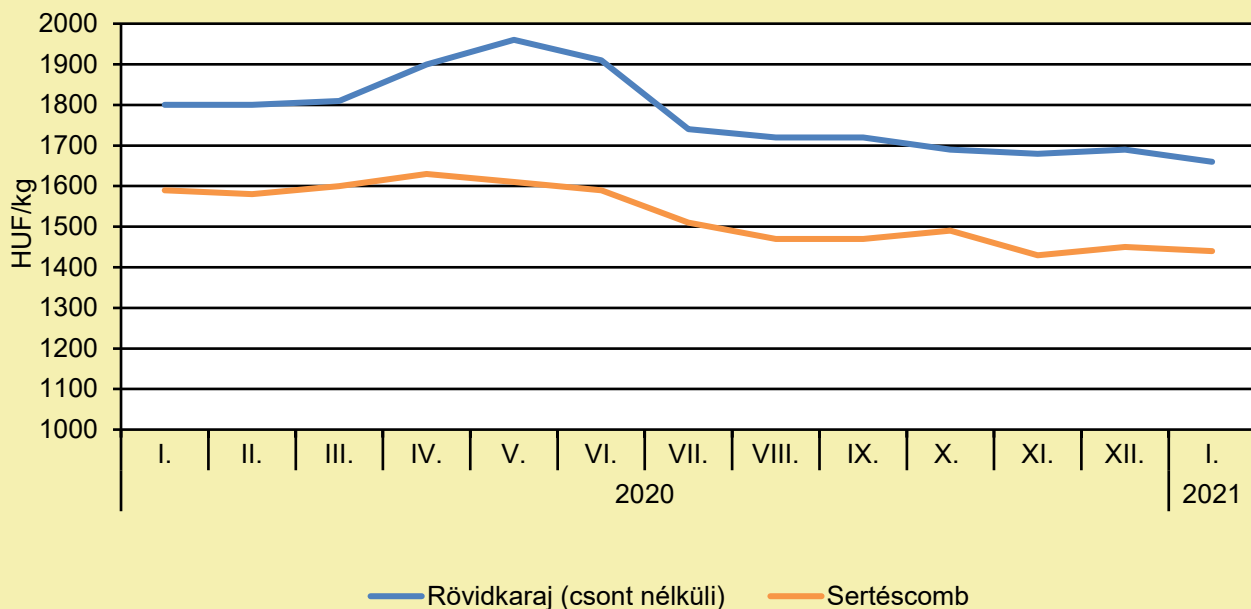
| | 2020. 8. hét | 2021. 7. hét | 2021. 8. hét | 2021. 8. hét/ 2020. 8. hét (százalék) | 2021. 8. hét/ 2021. 7. hét (százalék) |
|---------------|--------------|--------------|--------------|---|---|
| Dánia | 75,9 | 52,7 | 52,7 | 69,4 | 100,0 |
| Németország | 81,2 | 35,6 | 38,7 | 47,7 | 108,7 |
| Magyarország | 66,9 | 48,8 | 49,8 | 74,4 | 102,0 |
| Hollandia | 68,3 | 26,0 | 29,5 | 43,2 | 113,5 |
| Lengyelország | 64,1 | – | 39,9 | – | – |
| EU-átlag | 70,7 | 45,0 | 46,9 | 66,4 | 104,4 |

Megjegyzés: Az ár az áfát nem tartalmazza.

Forrás: Európai Bizottság

SERTÉS

A sertéshúsok fogyasztói ára Magyarországon (2020–2021)



Forrás: KSH

A sertéshúsok fogyasztói árának változása Magyarországon (HUF/kg)

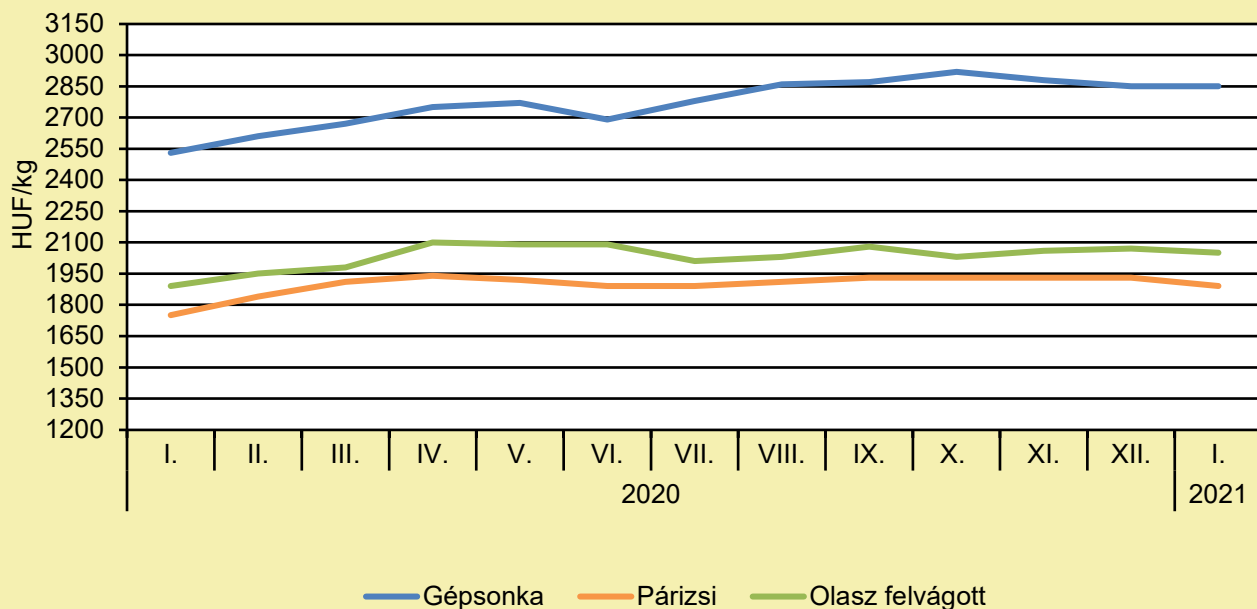
| | 2020. január | 2020. december | 2021. január | 2021. január/ 2020. január (százalék) | 2021. január/ 2020. december (százalék) |
|------------|--------------|----------------|--------------|---|---|
| Rövidkaraj | 1 800 | 1 690 | 1 660 | 92,2 | 98,2 |
| Sertéscomb | 1 590 | 1 450 | 1 440 | 90,6 | 99,3 |

Megjegyzés: Az ár az áfát tartalmazza. A témában a következő friss adatokat a NAK 10. heti Piaci és Árinformációk kiadványában találja.

Forrás: KSH

SERTÉS

A húskészítmények fogyasztói ára Magyarországon (2020–2021)



Forrás: KSH

A húskészítmények fogyasztói árának változása Magyarországon (HUF/kg)

| | 2020. január | 2020. december | 2021. január | 2021. január/ 2020. január (százalék) | 2021. január/ 2020. december (százalék) |
|-----------------|--------------|----------------|--------------|---|---|
| Gépsonka | 2 530 | 2 850 | 2 850 | 112,6 | 100,0 |
| Párizsi | 1 750 | 1 930 | 1 890 | 108,0 | 97,9 |
| Olasz felvágott | 1 890 | 2 070 | 2 050 | 108,5 | 99,0 |

Megjegyzés: Az ár az áfát tartalmazza. A témában a következő friss adatokat a NAK 10. heti Piaci és Árinformációk kiadványában találja.

Forrás: KSH

TEJELŐ TEHÉN

AZ UHT-TEJ ÉS A TEJFÖL SIKERTERMÉK A JÁRVÁNY IDEJÉN

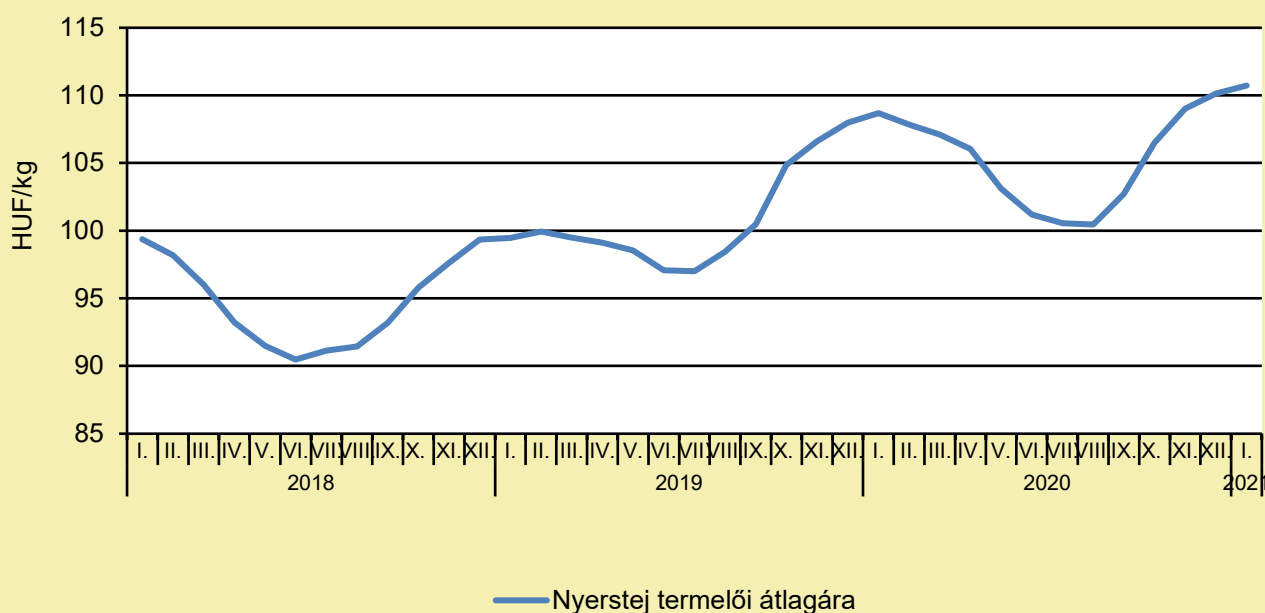
(agroforum.hu, február 26.)

A leginkább megdöbbentő változás a járványhelyzet kapcsán a kirívó keresleti hullámzás volt – mondta el Dobrovoczy István, az Alföldi Tej Kft. kereskedelmi igazgatója. „A tavaly márciusi helyzetben a fogyasztók emlékezetes felvásárlási lázat éltek meg, ezért a kereskedők is gyakorlatilag azt kérték tőlünk, hogy annyit szállítsunk, amennyit csak tudunk. Az igények a korábbiakhoz képest nagyjából 50-60 százalékkal nőttek, amelyet nem is lehetett egyik napról a másikra kielégíteni. Márciustól nagyjából egyharmadával több terméket értékesítettünk, mint a korábbi hónapokban.” Ekkortájt a lezárások és a járvány terjedésének hírére sokan maradtak otthon, elkezdtek főzni, és számos vásárló vésztartalékot is képezett élelmiszerekből. Ennek megfelelően az alapvető tejtermékek, így például az UHT-tej és a tejföl fogyott legjobban a járvány miatt, míg a Horeca-szektor, vagyis az éttermek, hotelek, vendéglátóegységek kényszerű bezárása miatt az általuk keresett termékekre lényegesen kisebb volt az igény – tette hozzá Dobrovoczy István. A nagybevásárlások után persze gyorsan visszaesett a kereslet. Májusban és júniusban, mikor a beszállított termékeket fogyasztották el a vásárlók, jelentősen megcsappant az igény a tejtermékekre. „Ezekhez a kilengésekhez nagyon nehéz volt alkalmazkodni, hiszen a tehénnek nem lehet azt mondani, hogy hirtelen adjon másfélszer több tejet, és azt sem, hogy aztán már csak feleannyit, mint egy átlagos napon” – érzékeltette a helyzetet a kereskedelmi igazgató. Dobrovoczy István szerint összességében, éves szinten nem változott meg a tejtermékek értékesítési volumene, még ha szezonálisan és az egyes termék kategóriákat tekintve voltak is nagy hullámzások. Bár a helyzet mára normalizálódni látszik, bizonyos kedvező és kedvezőtlen trendek is kialakultak. „A vásárlók tudatosan keresték a magyar termékeket, a bajban felismerték, hogy a magyar áru választása komoly támogatást jelent a hazai élelmiszer- és azon belül a tejfeldolgozóknak. Az Alföldi Tej ezért is csatlakozott az elsők között a #veddahazait akcióhoz, amelynek azóta is aktív támogatója. A gazdasági válság hatására ugyanakkor a fogyasztók a korábbiaknál is árérzékenyebbek lettek, ami komoly árversenyt hozott, és így erős nyomást fejt ki a magyar tejfeldolgozókra is. Ez érezhető a szokatlanul kemény kereskedelmi ártárgyalásokban is. Mindez azért is okoz komoly nehézséget a tejtermelőknek és feldolgozóknak, mert a költségeik, így például a csomagolóanyag, az energia, a takarmány ára jelentősen nőtt, és nem tesz jót a forint euróval szembeni gyengülése sem” – tette hozzá a kereskedelmi igazgató. Hasonló éves eredményekről beszélt a #veddahazait kampányhoz ugyancsak csatlakozó másik tejipari cég is. „Meglepő módon az eredményességünket a vártnál kisebb mértékben befolyásolta a járványhelyzet, aminek az okai is érdekesek” – mondta el ifj. Rohony Miklós. A Szarvasi Mozzarella Kft. marketing- és exportvezetője kifejtette: annak ellenére, hogy a cég termékeinek közel felét hagyományosan a Horeca-szektorban értékesíti, és csupán a másik felét a kiskereskedelemben, egy járvány okozta folyamat ellensúlyozta a kiesést. „A Horeca-szektorban természetesen nagy gondok vannak, ami kihatott a forgalmunkra a március óta eltelt időszakban. Az általunk gyártott termékek olasz típusú sajtok, melynek egyik típusa a pizzára kerülő mozzarella. Azt tapasztaltuk, hogy a bajba került vendéglátóhelyek, éttermek a további működés biztosítása érdekében sok esetben átálltak a házhoz szállításra. Népszerű lett a pizzarendelés is a lakosság körében, ez pedig olyan keresletet teremtett a termékeink iránt, ami részben képes volt kompenzálni a más partnerek esetében elszenvedett veszteségeinket.” A Szarvasi Mozzarella esetében az is nagy előny volt, hogy a cég teljes egészében magyar, és házon belül oldja meg a logisztikai, szállítási feladatokat is, valamint saját képviselői hálózata van. „Mindennapos, közvetlen kapcsolatban vagyunk a partnereinkkel, így minden felmerülő problémájukra igyekeztünk azonnal jó megoldást találni.” Ez az itthoni beágyazottság, a rálátás a folyamatokra nagy segítség volt abban, hogy a cég jól vegye a hirtelen elé került akadályokat. Ifj. Rohony Miklós szerint azok az éttermek, amelyek a járványhelyzet okozta kényszerűség miatt belefogtak az ételkiszállításba, kompenzálni tudták a lezárások miatt keletkezett veszteségeiket vagy annak egy részét. A pandémia teljes elmúltával várhatóan megtartják ezt a tevékenységüket, hiszen ez már működik, további befektetést nem igényel. Éppen ezért a hagyományosan nagy ételkiszállító cégeknek sok kisebb versenytárral kell szem-

TEJELŐ TEHÉN

benézniük a jövőben, ez pedig tartósan befolyásolja majd az üzleti környezetet” – vélekedett a Szarvasi Mozzarella marketing- és exportvezetője. Benedek Eszter, a „Vedd a hazait! Véd a hazait!” akciót már közvetlenül a járvány kirobbanása után elindító Magyar Termék Nonprofit Kft. ügyvezetője azt tapasztalta, hogy a korábbinál sokkal több hazai gyártónak vált fontossá a terméke magyar eredetének megmutatása. Ennek eredményeként tudott a Magyar Termék a gyártókkal összefogva olyan népszerűsítő akciót megvalósítani, amire korábban még nem volt példa.

A nyerstej termelői átlagára Magyarországon (2018–2021)



Forrás: AKI PÁIR (a legfrissebb adatokért kattintson a linkre: <https://pair.aki.gov.hu>)

A nyerstej termelői átlagárának változása Magyarországon (HUF/kg)

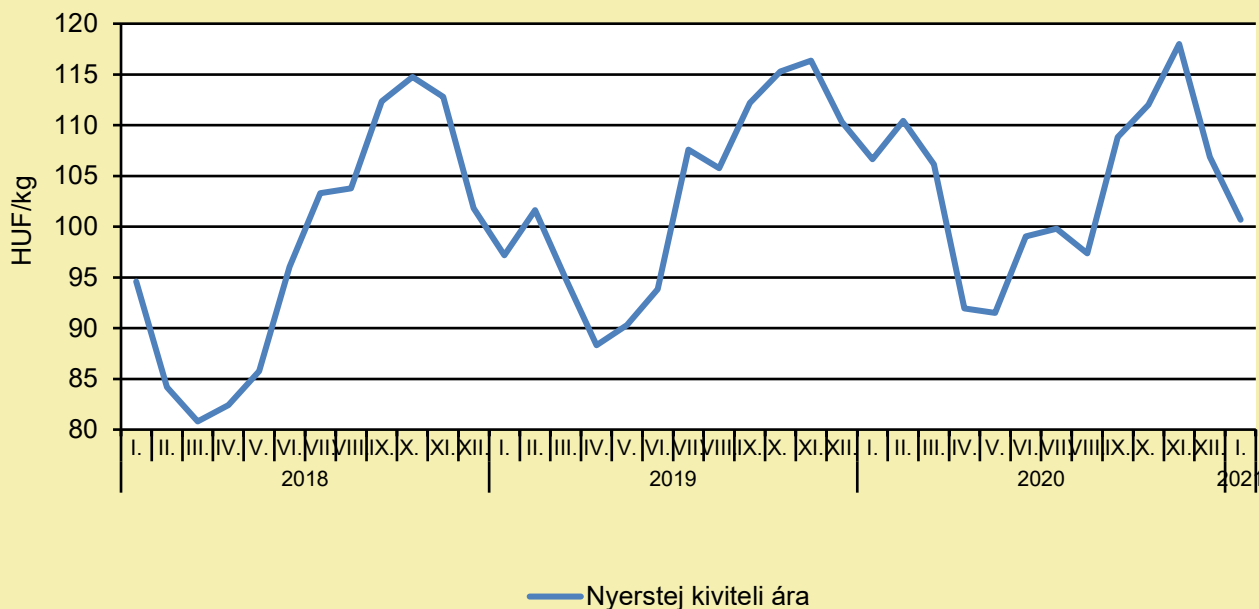
| | 2020. január | 2020. december | 2021. január | 2021. január/ 2020. január (százalék) | 2021. január/ 2020. december (százalék) |
|----------|--------------|----------------|--------------|---|---|
| Nyerstej | 108,7 | 110,1 | 110,7 | 101,9 | 100,5 |

Megjegyzés: Az ár az áfát és a szállítási költséget nem tartalmazza. A témában a következő friss adatokat a NAK 11. heti Piaci és Árinformációk kiadványában találja.

Forrás: AKI PÁIR (a legfrissebb adatokért kattintson a linkre: <https://pair.aki.gov.hu>)

TEJELŐ TEHÉN

A nyerstej kiviteli ára Magyarországon (2018–2021)



Forrás: AKI PÁIR (a legfrissebb adatokért kattintson a linkre: <https://pair.aki.gov.hu>)

A nyerstej kiviteli árának változása Magyarországon (HUF/kg)

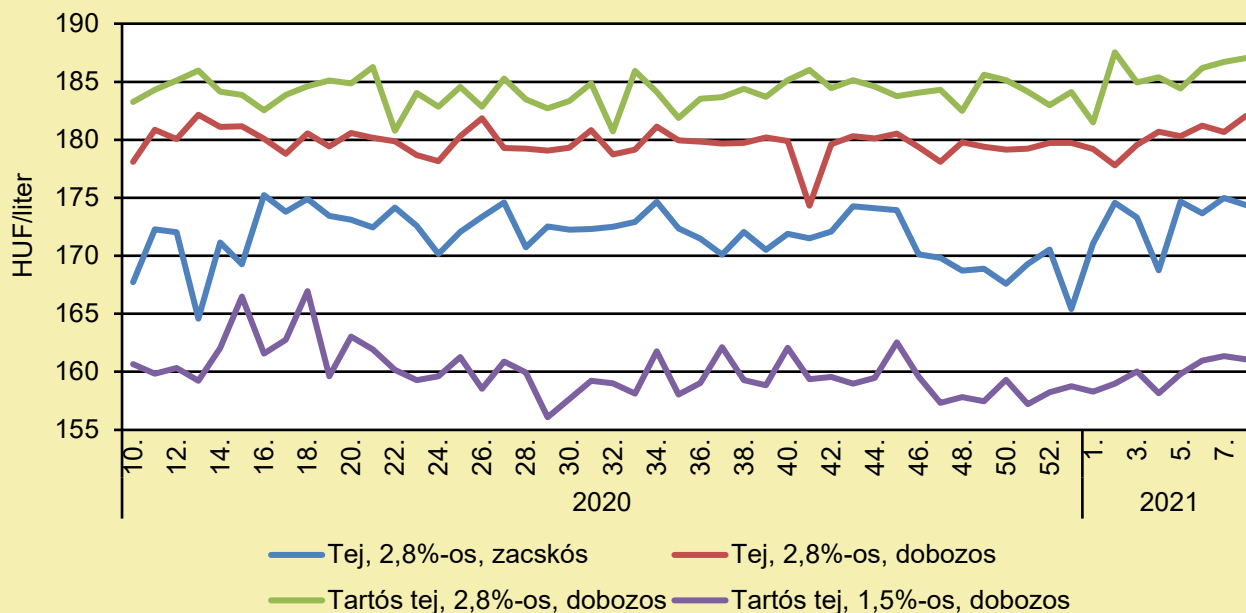
| | 2020. január | 2020. december | 2021. január | 2021. január/ 2020. január (százalék) | 2021. január/ 2020. december (százalék) |
|----------|--------------|----------------|--------------|---|---|
| Nyerstej | 106,7 | 106,9 | 100,7 | 94,4 | 94,2 |

Megjegyzés: Az ár az áfát és a szállítási költséget nem tartalmazza. A témában a következő friss adatokat a NAK 11. heti Piaci és Árinformációk kiadványában találja.

Forrás: AKI PÁIR (a legfrissebb adatokért kattintson a linkre: <https://pair.aki.gov.hu>)

TEJELŐ TEHÉN

A folyadéktej feldolgozóinak értékesítési ára Magyarországon (2020–2021)



Forrás: AKI PÁIR (a legfrissebb adatokért kattintson a linkre: <https://pair.aki.gov.hu>)

A folyadéktej feldolgozóinak értékesítési árának változása Magyarországon (HUF/liter)

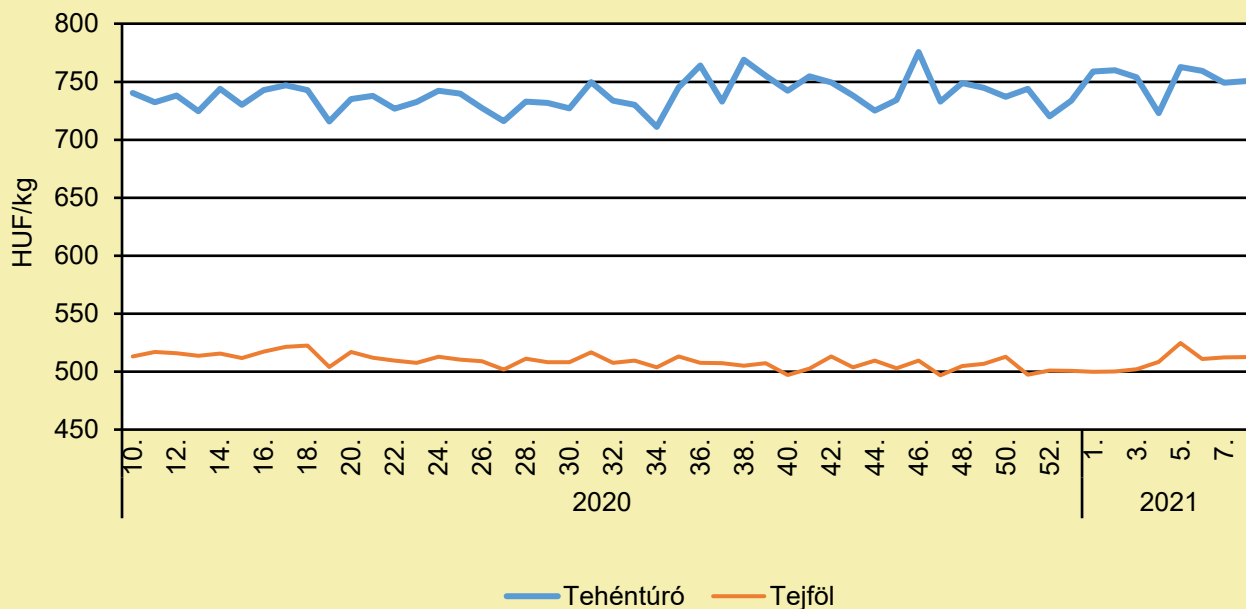
| | 2020. 8. hét | 2021. 7. hét | 2021. 8. hét | 2021. 8. hét/ 2020. 8. hét (százalék) | 2021. 8. hét/ 2021. 7. hét (százalék) |
|------------------------------|--------------|--------------|--------------|---|---|
| Tej, 2,8%-os, zacskós | 170,9 | 175,0 | 174,4 | 102,1 | 99,7 |
| Tej, 2,8%-os, dobozos | 179,6 | 180,7 | 182,1 | 101,4 | 100,8 |
| Tartós tej, 2,8%-os, dobozos | 182,3 | 186,7 | 187,1 | 102,6 | 100,2 |
| Tartós tej, 1,5%-os, dobozos | 159,0 | 161,4 | 161,1 | 101,3 | 99,8 |

Megjegyzés: Az ár az áfát nem tartalmazza.

Forrás: AKI PÁIR (a legfrissebb adatokért kattintson a linkre: <https://pair.aki.gov.hu>)

TEJELŐ TEHÉN

A tehéntúró és a tejföl feldolgozó értékesítési ára Magyarországon (2020–2021)



Forrás: AKI PÁIR (a legfrissebb adatokért kattintson a linkre: <https://pair.aki.gov.hu>)

A tehéntúró és a tejföl feldolgozó értékesítési árának változása Magyarországon (HUF/kg)

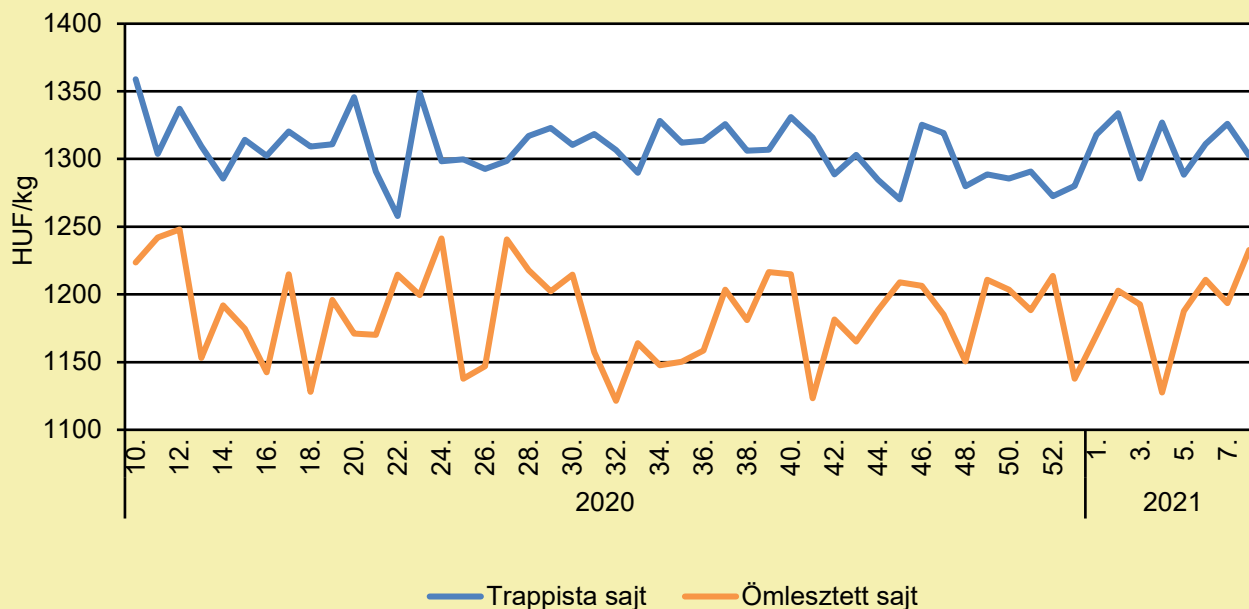
| | 2020. 8. hét | 2021. 7. hét | 2021. 8. hét | 2021. 8. hét/ 2020. 8. hét (százalék) | 2021. 8. hét/ 2021. 7. hét (százalék) |
|-----------|--------------|--------------|--------------|---|---|
| Tehéntúró | 739,9 | 749,2 | 750,5 | 101,4 | 100,2 |
| Tejföl | 516,5 | 512,2 | 512,6 | 99,2 | 100,1 |

Megjegyzés: Az ár az áfát nem tartalmazza,

Forrás: AKI PÁIR (a legfrissebb adatokért kattintson a linkre: <https://pair.aki.gov.hu>)

TEJELŐ TEHÉN

A trappista és az ömlesztett sajt feldolgozó értékesítési ára Magyarországon (2020–2021)



Forrás: AKI PÁIR (a legfrissebb adatokért kattintson a linkre: <https://pair.aki.gov.hu>)

A trappista és az ömlesztett sajt feldolgozó értékesítési árának változása Magyarországon (HUF/kg)

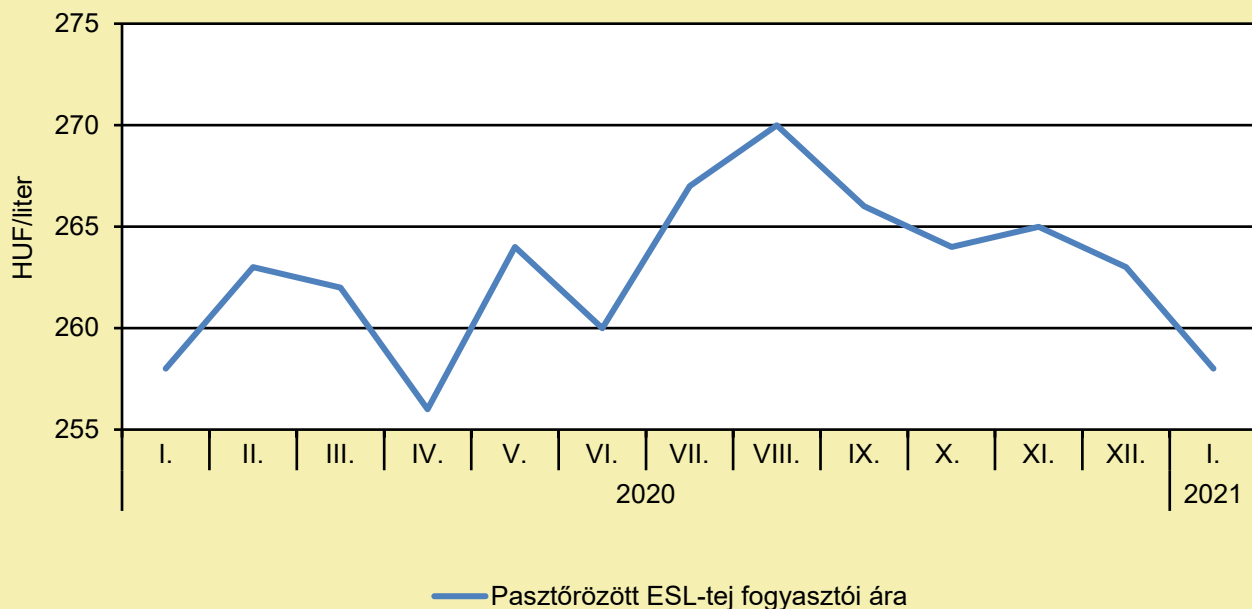
| | 2020. 8. hét | 2021. 7. hét | 2021. 8. hét | 2021. 8. hét/ 2020. 8. hét (százalék) | 2021. 8. hét/ 2021. 7. hét (százalék) |
|-----------------|--------------|--------------|--------------|---|---|
| Trappista sajt | 1 300,6 | 1 326,1 | 1 302,7 | 100,2 | 98,2 |
| Ömlesztett sajt | 1 193,3 | 1 193,5 | 1 232,8 | 103,3 | 103,3 |

Megjegyzés: Az ár az áfát nem tartalmazza.

Forrás: AKI PÁIR (a legfrissebb adatokért kattintson a linkre: <https://pair.aki.gov.hu>)

TEJELŐ TEHÉN

A pasztőrözött tej fogyasztói ára Magyarországon (2020–2021)



Forrás: KSH

A pasztőrözött tej fogyasztói árának változása Magyarországon (HUF/liter)

| | 2020. január | 2020. december | 2021. január | 2021. január/ 2020. január (százalék) | 2021. január/ 2020. december (százalék) |
|----------------------|--------------|----------------|--------------|---|---|
| Pasztőrözött ESL-tej | 258 | 263 | 258 | 100,0 | 98,1 |

Megjegyzés: 2018. januártól a 2,8% zsírtartalmú pasztőrözött ESL-tej (hosszanfriss tej) fogyasztói ára kerül megfigyelésre. Az ár az áfát tartalmazza. A témában friss adatokat a NAK 10. heti Piaci és Árinformációk kiadványában talál.

Forrás: KSH

HÚSMARHA

GAZDÁTLAN MARHÁK BOLYONGANAK A FÖLDKÖZI TENGEREN

(magyarmezogazdasag.hu, március 2.)

Két szállítóhajó, fedélzetén több mint 2700 szarvasmarhával bolyong immár két hónapja a Földközi-tengeren. A hajók Spanyolországból tartottak Törökországba, ahol megtagadták az állatok kirakodását a kéknyelvbetegség gyanúja miatt. A későbbiekben Líbia is elutasította az állatok befogadását. A kéknyelvbetegség a szarvasmarhák vírusos betegsége, amely nem terjed át emberre. A hosszú inkubációs periódus miatt a tünetek csak az állat fertőzését követő 60-80 nap után jelentkeznek, ezért előfordulhat, hogy a berakodáskor ez nem volt észlelhető. Huesca városában, ahonnan a szállítmányban lévő néhány tehen származik, a kéknyelvbetegség megjelenését jelentették a hajók indulása előtti időben. Az előírásoknak megfelelően ilyen esetben igazolni kell, hogy az exportált szarvasmarhák a járványtól legalább 150 km-re lévő helyről származnak. Ilyen garanciát az állategészségügyi dokumentumok nem nyújtottak, így előbb Törökország, majd Líbia sem engedte be a hajókat a kikötőikbe. Január közepén a marhákat exportáló World Trade cég közölte, hogy nem felelős az állatok állapotáért, mivel azok nem a tulajdonukban vannak, majd a társaság elérhetetlenné vált – írta az El Mundo spanyol napilap vasárnapi száma. Eddig nem sikerült megállapítani, hogy ebben az esetben kinek a tulajdonát képezi a szarvasmarha-szállítmány. Az állatokról jelenleg a szállító cég gondoskodik, amely reméli, hogy ki tudják majd nekik fizetni a szállítást. Ivóvizet tudnak biztosítani az állatok számára, mivel a hajók tengervízkezelő rendszerekkel rendelkeznek az ivóvíz előállításához, de takarmányból hiány volt a hosszúra sikeredett út során, és az állatok napokig éheztek. Később Szicíliában tudtak szénát berakodni. Eddig 22 tehen pusztult el az út során; testüket feldarabolták és a tengerbe dobták. A két hajó közül az egyik Ciprus, a másik Spanyolország partjainál vesztegel, kikötési és kirakodási engedély nélkül. Azt egyelőre nem tudni, hogy állatok a betegség miatt elpusztultak volna a hajókon, de sokuknak van bőrelváltozása és emésztési problémákkal küszködnek. A spanyol egészségügyi szolgálatok szerint ha a hajó visszatérne Spanyolországba, az állatokat azonnal meg kellene semmisíteni, mivel húsup nem alkalmas emberi fogyasztásra. Korábban a madridi mezőgazdasági minisztérium gondoskodott arról, hogy a hajók a szükséges dokumentációval induljanak el az ország kikötőjéből, és hogy a tehenek kéknyelvbetegségtől mentes területekről származnak. Most a spanyol egészségügyi minisztérium hivatkozik az uniós előírásokra, amelyek szerint az állatokat meg kell semmisíteni, de végleges döntést még nem hoztak. Az állatok tovább várnak sorsukra a Földközi-tengeren.

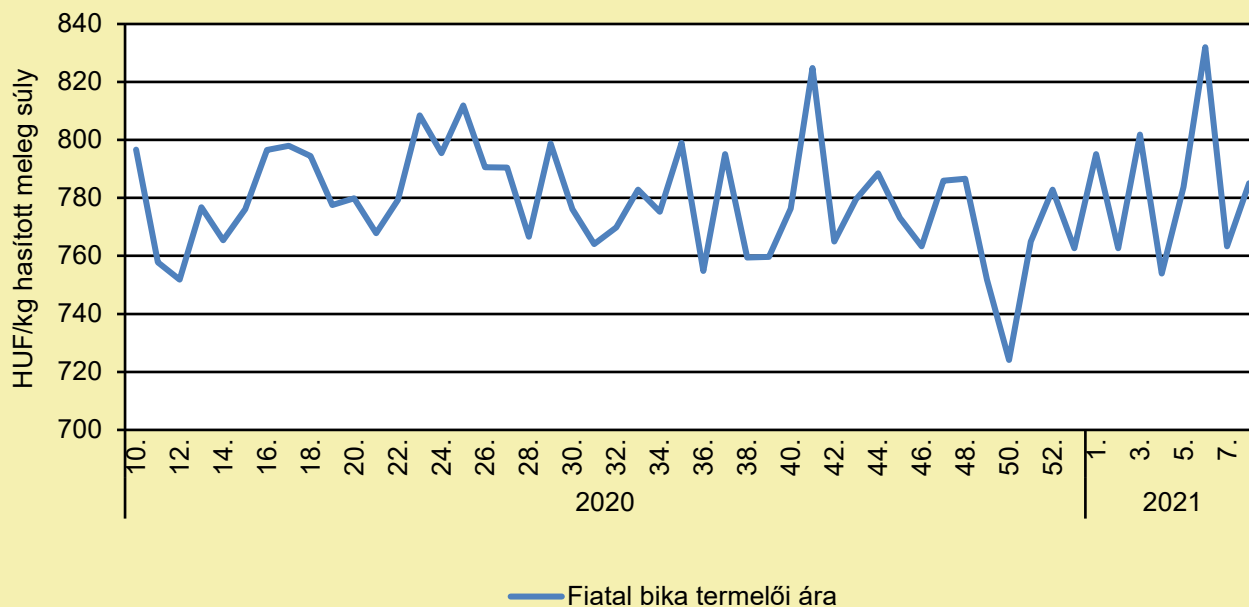
MOBIL, NAPELEMES, PRECÍZIÓS SZARVASMARHA-ETETŐ

(magyarmezogazdasag.hu, március 1.)

A Super SmartFeed egy napelemes, automatizált szarvasmarha-etető, amely bármilyen méretű és korú szarvasmarha vagy juh etetésére használható. Ebben a rendszerben olyan speciálisan kialakított adagoló működik, amely lehetővé teszi bizonyos állatok takarmányfelhasználásának ellenőrzését. Például az állomány meghatározott egyedei számára megengedett a Super SmartFeed használata, míg más állatok kizárhatók a rendszer használatából. Ezen túlmenően az állat napi takarmánybevitel is szabályozható, így miután az aznapra meghatározott mennyiségű takarmányt megette, az állat már nem kap többet. Mindezeket egy online felületen keresztül lehet beállítani, illetve vezérelni. Nincs külön szoftver, amelyet meg kellene vásárolni vagy letölteni a számítógépekre. A frissítésekhez sincs szükség felhasználói beavatkozásra. A saját fiókadatait a felhasználó bárhol elérheti és frissítheti. Normál körülmények között körülbelül 100 állat kiegészítő takarmányozása mérhető Super SmartFeed-egységenként, ez azonban az állatoktól, a takarmány mennyiségétől és a célkitűzésektől függően változhat. A SmartFeed figyelmezteti a felhasználót, ha egyes állatok takarmányfogyasztása alacsony vagy egy bizonyos idő elteltével nem látogatnak el az etetőhöz, így az állatokkal kapcsolatos problémák gyorsan megoldhatók.

HÚSMARHA

A fiatal bika termelői ára Magyarországon (2020–2021)



Forrás: AKI PÁIR (a legfrissebb adatokért kattintson a linkre: <https://pair.aki.gov.hu>)

A fiatal bika termelői árának változása Magyarországon (HUF/kg hasított meleg súly)

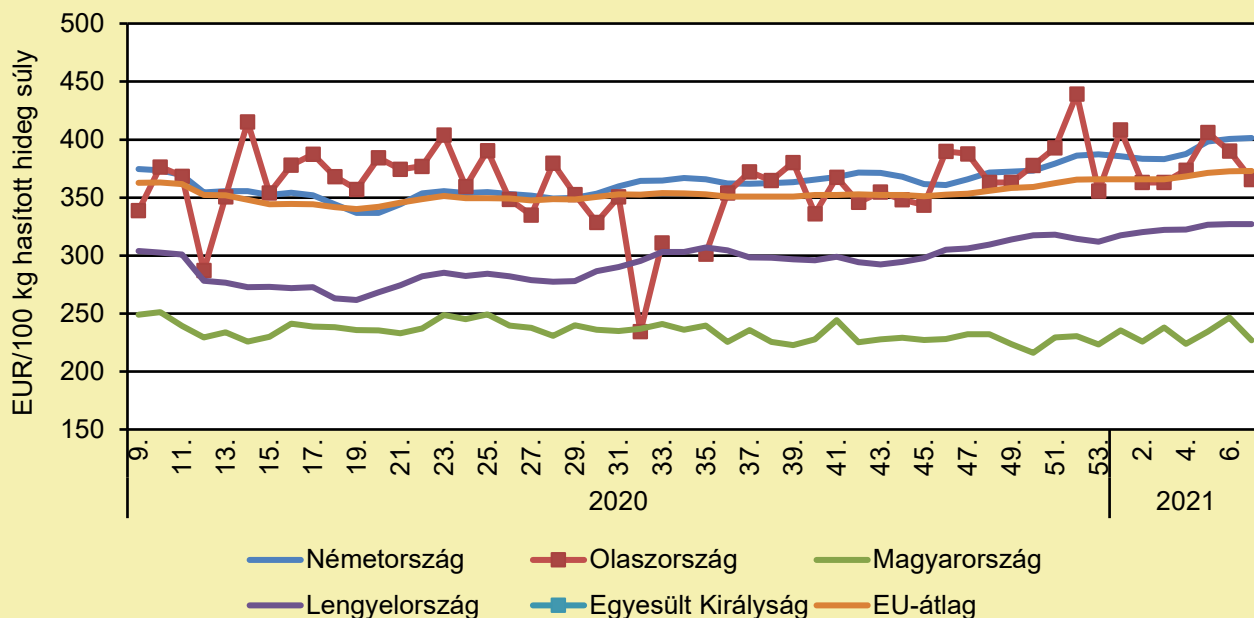
| | 2020. 8. hét | 2021. 7. hét | 2021. 8. hét | 2021. 8. hét/ 2020. 8. hét (százalék) | 2021. 8. hét/ 2021. 7. hét (százalék) |
|-------------|--------------|--------------|--------------|---|---|
| Fiatal bika | 775,7 | 763,3 | 785,0 | 101,2 | 102,9 |

Megjegyzés: Az ár az áfát és a szállítási költséget nem tartalmazza.

Forrás: AKI PÁIR (a legfrissebb adatokért kattintson a linkre: <https://pair.aki.gov.hu>)

HÚSMARHA

A fiatal bika vágóhídi belépési ára Magyarországon és a fiatal bika „R3” vágóhídi belépési ára az EU-ban (2020–2021)



Forrás: Európai Bizottság

A fiatal bika vágóhídi belépési árának változása Magyarországon és az EU-ban (EUR/100 kg hasított hideg súly)

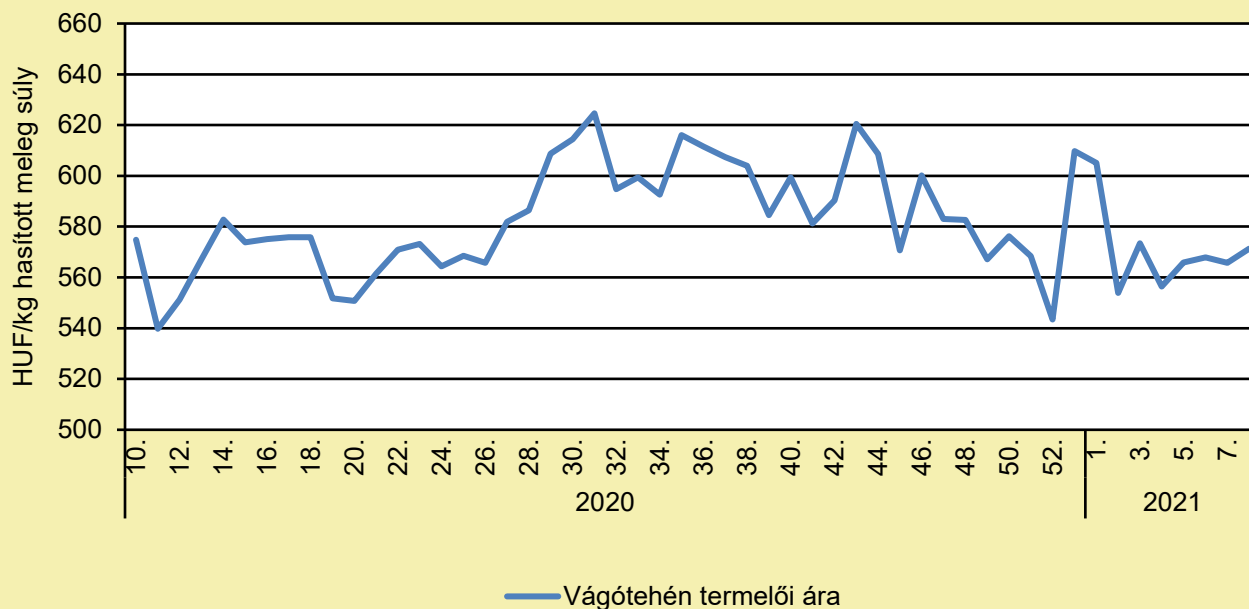
| | 2020. 7. hét | 2021. 6. hét | 2021. 7. hét | 2021. 7. hét/ 2020. 7. hét (százalék) | 2021. 7. hét/ 2021. 6. hét (százalék) |
|--------------------|--------------|--------------|--------------|---|---|
| Németország | 371,7 | 400,7 | 401,3 | 108,0 | 100,2 |
| Olaszország | 345,2 | 390,1 | 365,8 | 106,0 | 93,8 |
| Magyarország | 247,6 | 246,7 | 226,9 | 91,6 | 91,6 |
| Lengyelország | 306,4 | 327,3 | 327,1 | 106,8 | 99,9 |
| Egyesült Királyság | – | – | – | – | – |
| EU-átlag | 362,7 | 372,6 | 372,9 | 102,8 | 100,1 |

Megjegyzés: Az ár a szállítási költséget tartalmazza, az áfát nem.

Forrás: Európai Bizottság

HÚSMARHA

A vágótehén termelői ára Magyarországon (2020–2021)



Forrás: AKI PÁIR (a legfrissebb adatokért kattintson a linkre: <https://pair.aki.gov.hu>)

A vágótehén termelői árának változása Magyarországon (HUF/kg hasított meleg súly)

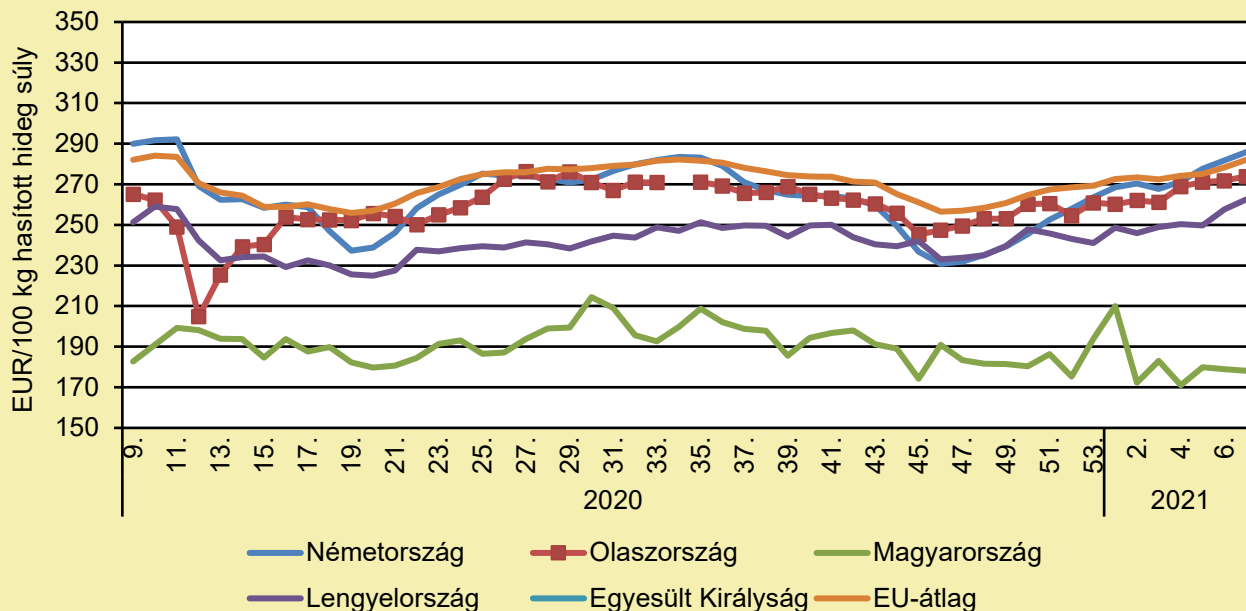
| | 2020. 8. hét | 2021. 7. hét | 2021. 8. hét | 2021. 8. hét/ 2020. 8. hét (százalék) | 2021. 8. hét/ 2021. 7. hét (százalék) |
|-----------|--------------|--------------|--------------|---|---|
| Vágótehén | 594,0 | 565,8 | 571,3 | 96,2 | 101,0 |

Megjegyzés: Az ár az áfát és a szállítási költséget nem tartalmazza.

Forrás: AKI PÁIR (a legfrissebb adatokért kattintson a linkre: <https://pair.aki.gov.hu>)

HÚSMARHA

A vágótehen „O3” vágóhídi belépési ára Magyarországon és az EU-ban (2020–2021)



Forrás: Európai Bizottság

A vágótehen „O3” vágóhídi belépési árának változása Magyarországon és az EU-ban (EUR/100 kg hasított hideg súly)

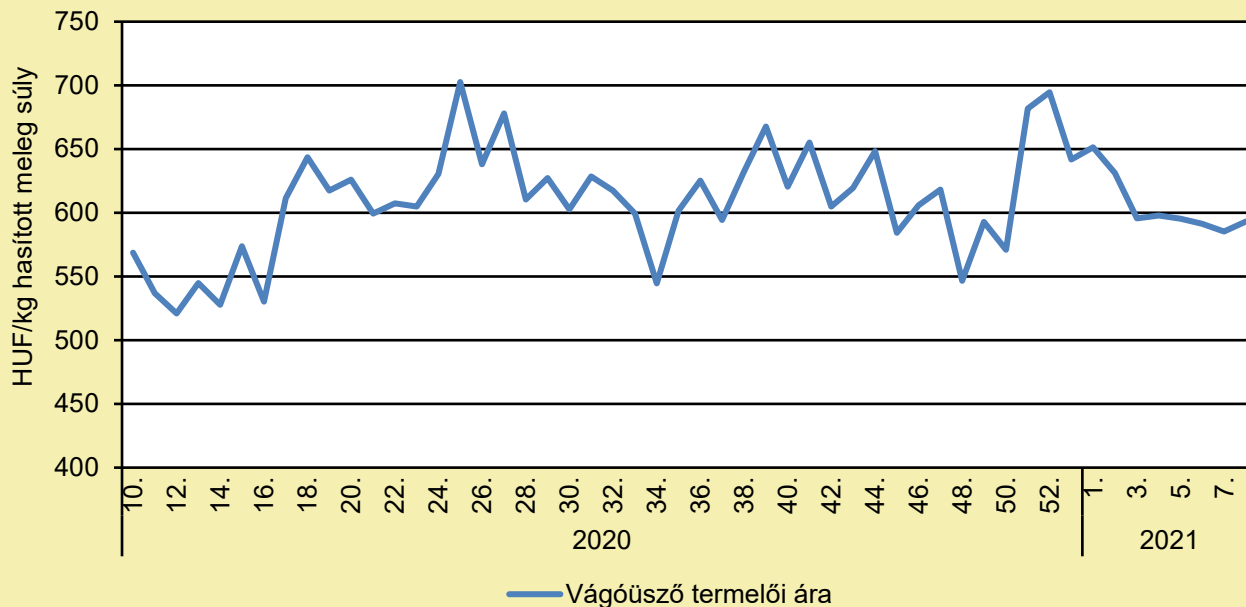
| | 2020. 7. hét | 2021. 6. hét | 2021. 7. hét | 2021. 7. hét/ 2020. 7. hét (százalék) | 2021. 7. hét/ 2021. 6. hét (százalék) |
|--------------------|--------------|--------------|--------------|---|---|
| Németország | 283,1 | 281,8 | 285,9 | 101,0 | 101,5 |
| Olaszország | 274,4 | 271,8 | 273,8 | 99,8 | 100,8 |
| Magyarország | 209,4 | 178,9 | 178,2 | 85,1 | 99,6 |
| Lengyelország | 256,8 | 257,6 | 262,5 | 102,2 | 101,9 |
| Egyesült Királyság | – | – | – | – | – |
| EU-átlag | 280,4 | 278,2 | 282,1 | 100,6 | 101,4 |

Megjegyzés: Az ár a szállítási költséget tartalmazza, az áfát nem.

Forrás: Európai Bizottság

HÚSMARHA

A vágóüsző termelői ára Magyarországon (2020–2021)



Forrás: AKI PÁIR (a legfrissebb adatokért kattintson a linkre: <https://pair.aki.gov.hu>)

A vágóüsző termelői árának változása Magyarországon (HUF/kg hasított meleg súly)

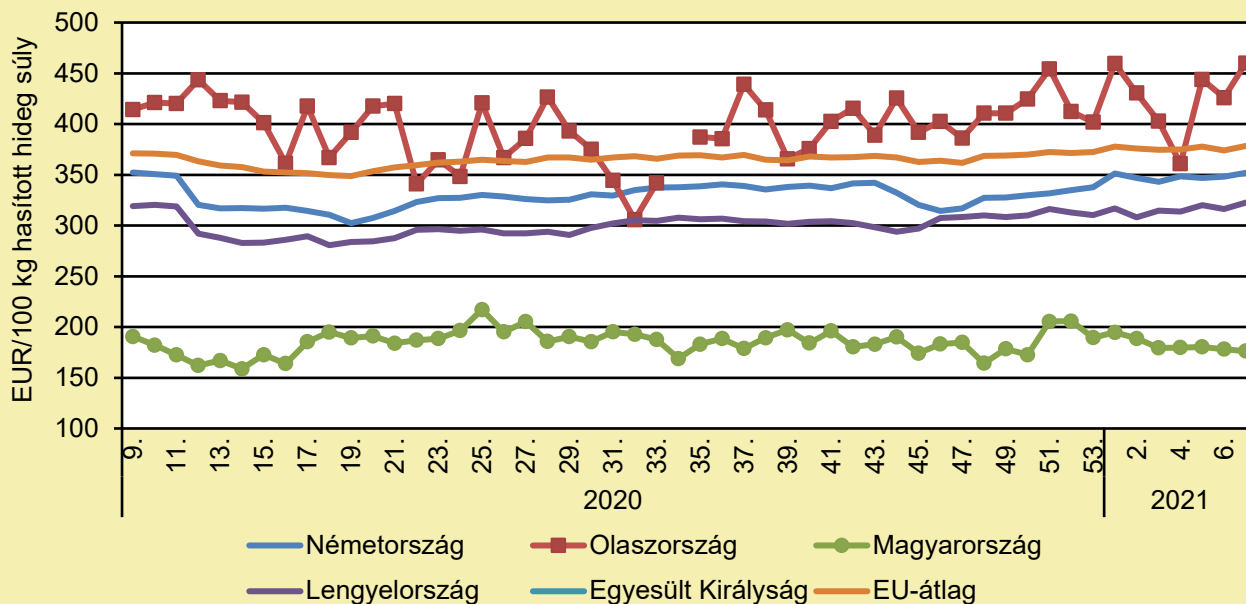
| | 2020. 8. hét | 2021. 7. hét | 2021. 8. hét | 2021. 8. hét/ 2020. 8. hét (százalék) | 2021. 8. hét/ 2021. 7. hét (százalék) |
|----------|--------------|--------------|--------------|---|---|
| Vágóüsző | 625,5 | 585,2 | 593,1 | 94,8 | 101,4 |

Megjegyzés: Az ár az áfát és a szállítási költséget nem tartalmazza.

Forrás: AKI PÁIR (a legfrissebb adatokért kattintson a linkre: <https://pair.aki.gov.hu>)

HÚSMARHA

A vágóüsző vágóhídi belépési ára Magyarországon és a vágóüsző „R3” vágóhídi belépési ára az EU-ban (2020–2021)



Forrás: Európai Bizottság

A vágóüsző vágóhídi belépési árának változása Magyarországon és az EU-ban (EUR/100 kg hasított hideg súly)

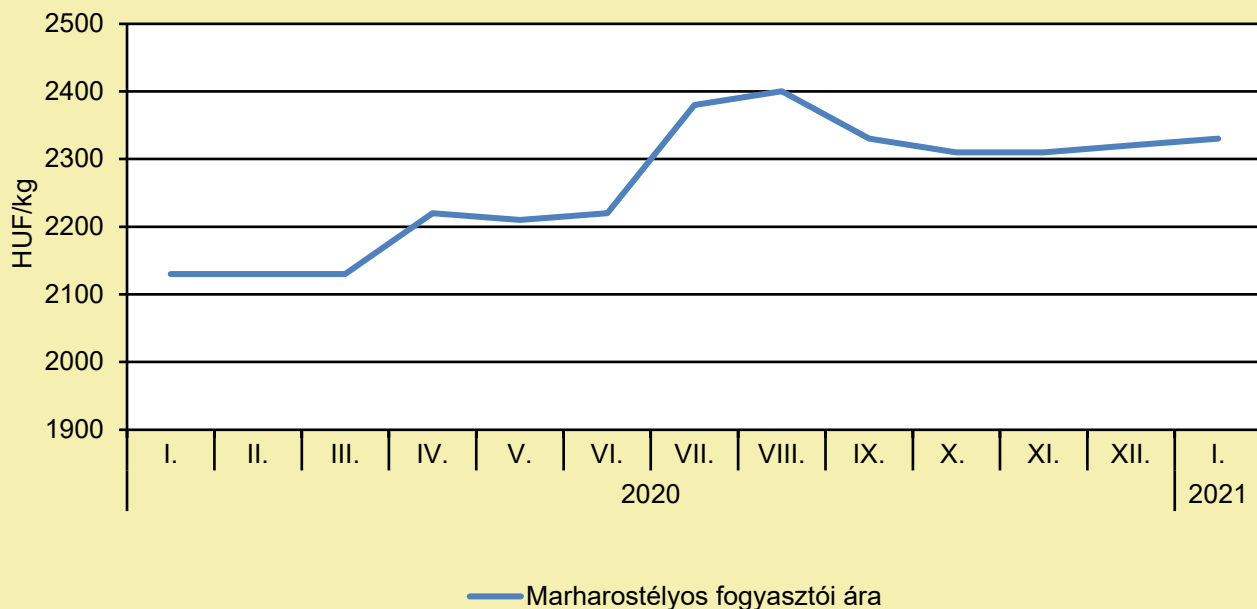
| | 2020. 7. hét | 2021. 6. hét | 2021. 7. hét | 2021. 7. hét/ 2020. 7. hét (százalék) | 2021. 7. hét/ 2021. 6. hét (százalék) |
|--------------------|--------------|--------------|--------------|---|---|
| Németország | 350,2 | 348,2 | 352,0 | 100,5 | 101,1 |
| Olaszország | 404,9 | 425,9 | 460,1 | 113,6 | 108,0 |
| Magyarország | 210,3 | 178,2 | 176,2 | 83,4 | 98,8 |
| Lengyelország | 324,0 | 316,2 | 322,7 | 99,6 | 102,1 |
| Egyesült Királyság | – | – | – | – | – |
| EU-átlag | 368,9 | 373,9 | 378,3 | 102,5 | 101,2 |

Megjegyzés: Az ár a szállítási költséget tartalmazza, az áfát nem.

Forrás: Európai Bizottság

HÚSMARHA

A marharostélyos fogyasztói ára Magyarországon (2020–2021)



Forrás: KSH

A marharostélyos fogyasztói árának változása Magyarországon (HUF/kg)

| | 2020. január | 2020. december | 2021. január | 2021. január/ 2020. január (százalék) | 2021. január/ 2020. december (százalék) |
|----------------|--------------|----------------|--------------|---|---|
| Marharostélyos | 2 130 | 2 320 | 2 330 | 109,4 | 100,4 |

Megjegyzés: Az ár az áfát tartalmazza. A témában a következő friss adatokat a NAK 10. heti Piaci és Árinformációk kiadványában találja.

Forrás: KSH

JUH ÉS KECSKE

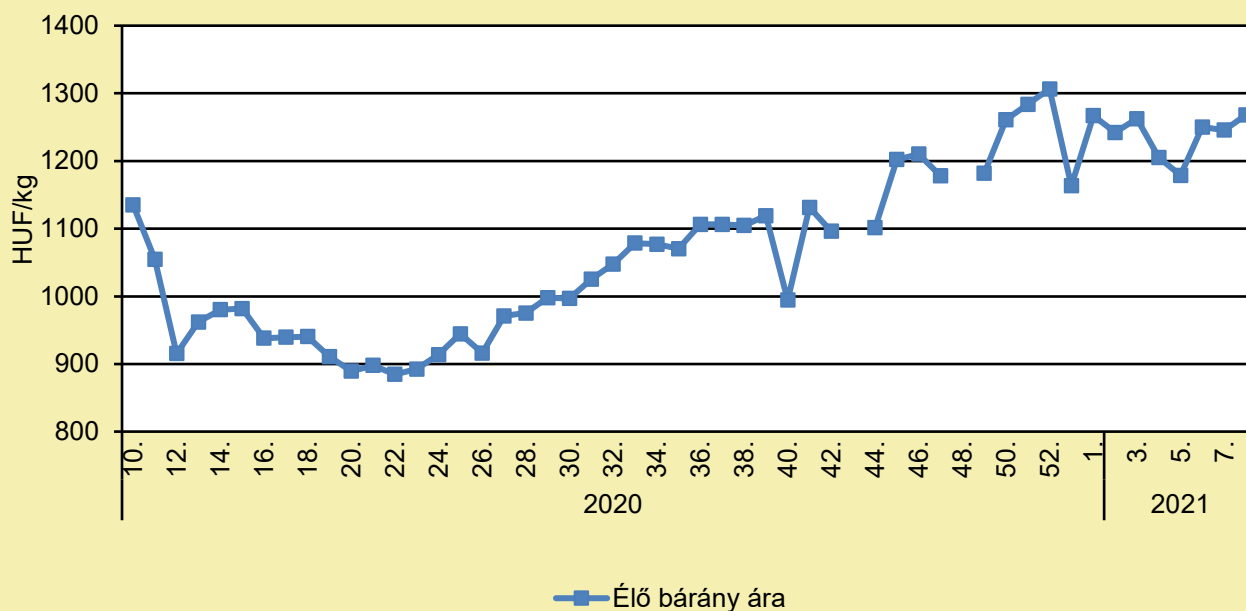
MELYIK BÁRÁNY KERÜL A HÚSVÉTI TÁNYÉRBA?

(magyarmezogazdasag.hu, február 25.)

A tél dereka a báránnyok születésének időszaka. Így van ez a Hortobágyon is, ahol az ország legnagyobb rackaállományát tartják. A legjobb genetikai adottságú báránnyok a Hortobágyi Természetvédelmi és Génmegőrző Nonprofit Kft. törzsállományát gyarapítják majd, míg a többiek húsvétra „elkészülnek” és tányérra kerülnek. A középkortól kezdve a racka juh volt az általánosan tenyésztett juh fajta hazánkban. Az 1870-es években az egyed száma elérte a 4,5 milliót. Száz évvel később azonban a kihalás szélére került a fajta. Ennek oka a kedvezőbb hús-, tej- és gyapjúhozamú fajták elterjedése volt. Szerencsére néhány lelkes hortobágyi és debreceni tenyésztő nem hagyott fel a rackák tartásával, így megmentették a kihalástól a fajtát. Ennek okán vált általánossá a hortobágyi racka juh elnevezés. A racka vélhetően a legősibb juh fajtánk. Gyökerei az i. e. IV. évezredig, Mezopotámia területére nyúlnak vissza. Őse a nagyobb testű, hosszú farkú vadjuh faj, az arkal volt. Évszázadokon keresztül a magyar pásztorélet meghatározó juh fajtája volt a racka. Fő ismertetőjegye a szarvalakulása, amely V alakban felfelé irányul, és amely a világon egyedülálló sajátosság a juh fajták között. Két ősi színváltozata van, a fekete és a fehér, amelyet azonos fajtának tekintenek, de a törzskönyvi nyilvántartásban külön vezetnek. A két színváltozat egyedei a tenyésztés során nem keresztezhetők egymással. Szaporasága 1,0-1,4 bárány/ellés, az ikerellések aránya az élőhelytől függően 5-40 százalék. Kiváló anya, jó báránynevelő, tejtermelése alapján akár a tejelő juhok csoportjába is sorolhatnánk. A báránnyok leválasztása után akár 60 liter tejtermelésre is képes, ám bár ma már nemigen fejkik. Gyapja durva (általában E-szortiment), kevert (pehelyszál 20–40, felszőr 60–80 µm közötti szálfínomságú). A báránnyok erősek, rendkívül életképesek, már a születésük napján képesek az anyjukkal akár több kilométert is megtenni. A tökéletes szervezeti szilárdsága, jó legelő készsége, élénksége kiválóan alkalmassá teszi a külterjes, jórészt istálló nélküli tartásra. Így tartották ezer éven keresztül, és napjainkban is arra törekednek, hogy így őrizzék meg a fajtát. Egykoron a racka gereznájából készült a suba, amely évszázadokon keresztül jellegzetes viselete volt a magyar pásztoroknak. S hogy miért eszünk húsvétra báránnyt? A bárány, amely szelíd és ártatlan állat, szimbolizálja a legfelsőbb felajánlást, amelyet kínálhatunk az Istennek az üdvösségért és a bűnök megbocsátásáért. A báránnyvágás hagyománya számos vallásban megjelenik.

JUH ÉS KECSKE

Az élő bárány termelői ára Magyarországon (2020–2021)



Forrás: AKI PÁIR (a legfrissebb adatokért kattintson a linkre: <https://pair.aki.gov.hu>)

Az élő bárány termelői árának változása Magyarországon (HUF/kg)

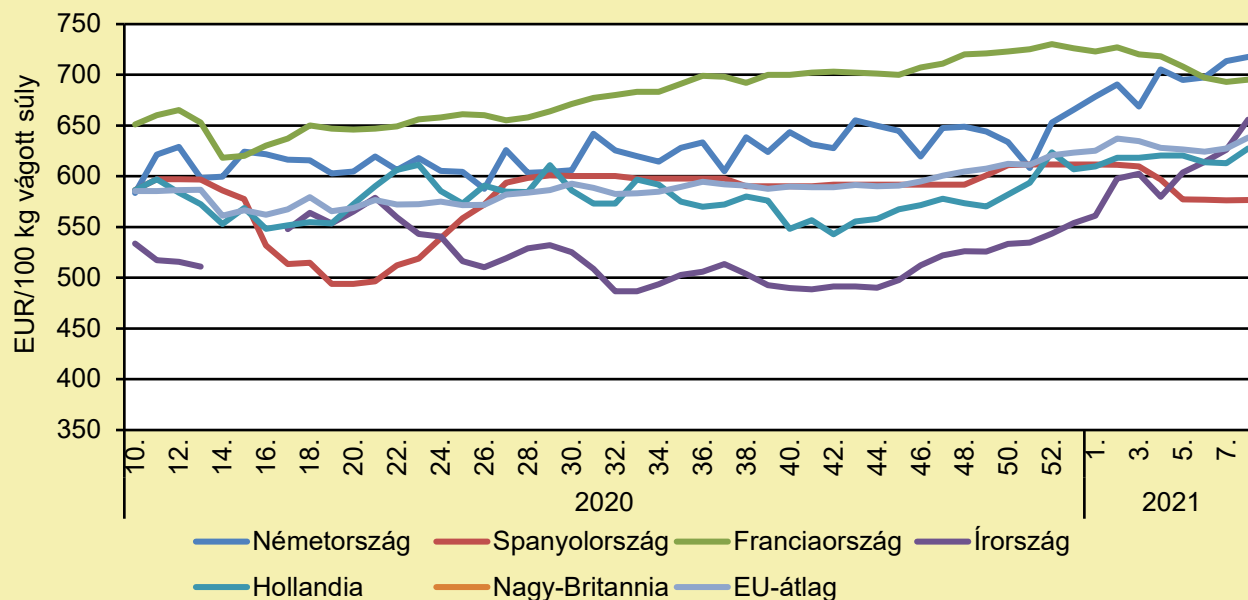
| | 2020. 8. hét | 2021. 7. hét | 2021. 8. hét | 2021. 8. hét/ 2020. 8. hét (százalék) | 2021. 8. hét/ 2021. 7. hét (százalék) |
|------------|--------------|--------------|--------------|---|---|
| Élő bárány | 1 088,2 | 1 245,6 | 1 268,1 | 116,5 | 101,8 |

Megjegyzés: Az ár az áfát és a szállítási költséget nem tartalmazza.

Forrás: AKI PÁIR (a legfrissebb adatokért kattintson a linkre: <https://pair.aki.gov.hu>)

JUH ÉS KECSKE

A nehéz bárány termelői ára Nyugat- és Dél-Európában (2020–2021)



Forrás: Európai Bizottság

A nehéz bárány termelői árának változása Nyugat- és Dél-Európában (EUR/100 kg vágott súly)

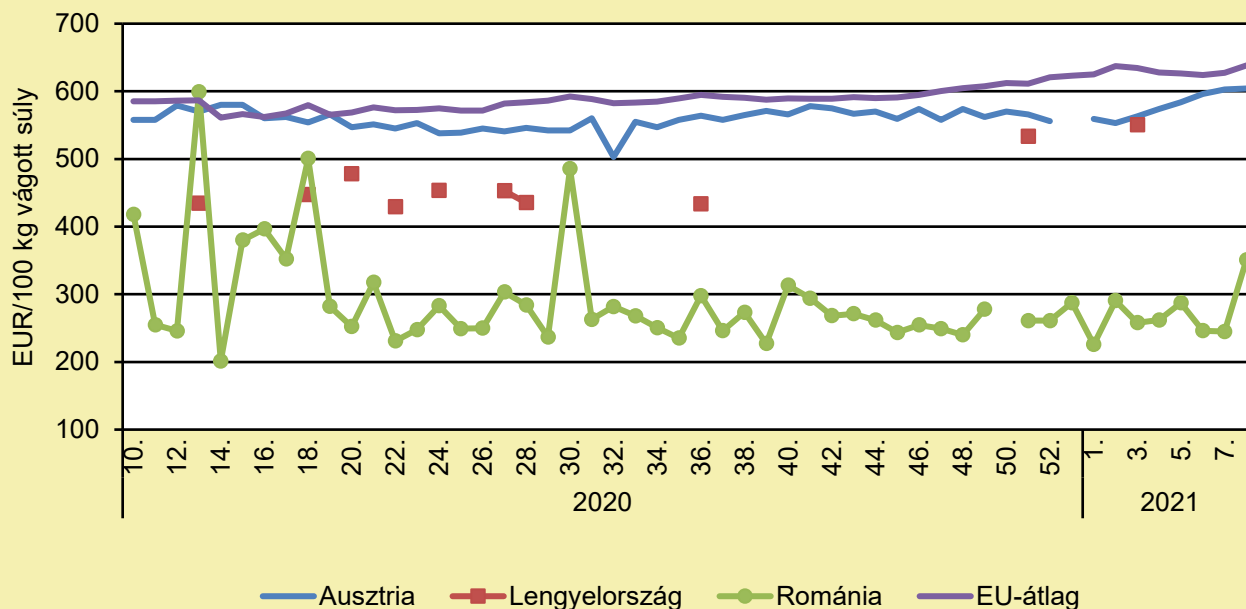
| | 2020. 8. hét | 2021. 7. hét | 2021. 8. hét | 2021. 8. hét/ 2020. 8. hét (százalék) | 2021. 8. hét/ 2021. 7. hét (százalék) |
|----------------|--------------|--------------|--------------|---|---|
| Németország | 573,4 | 713,3 | 717,4 | 125,1 | 100,6 |
| Spanyolország | 570,6 | 576,3 | 576,4 | 101,0 | 100,0 |
| Franciaország | 639,0 | 693,0 | 695,0 | 108,8 | 100,3 |
| Írország | 542,7 | 626,1 | 655,8 | 120,9 | 104,8 |
| Hollandia | 535,8 | 612,8 | 627,2 | 117,1 | 102,4 |
| Nagy-Britannia | – | – | – | – | – |
| EU-átlag | 574,1 | 627,3 | 638,2 | 111,2 | 101,7 |

Megjegyzés: Az ár a szállítási költséget tartalmazza, az áfát nem.

Forrás: Európai Bizottság

JUH ÉS KECSKE

A nehéz bárány termelői ára Közép-Európában (2020–2021)



Forrás: Európai Bizottság

A nehéz bárány termelői ára Közép-Európában (EUR/100 kg vágott súly)

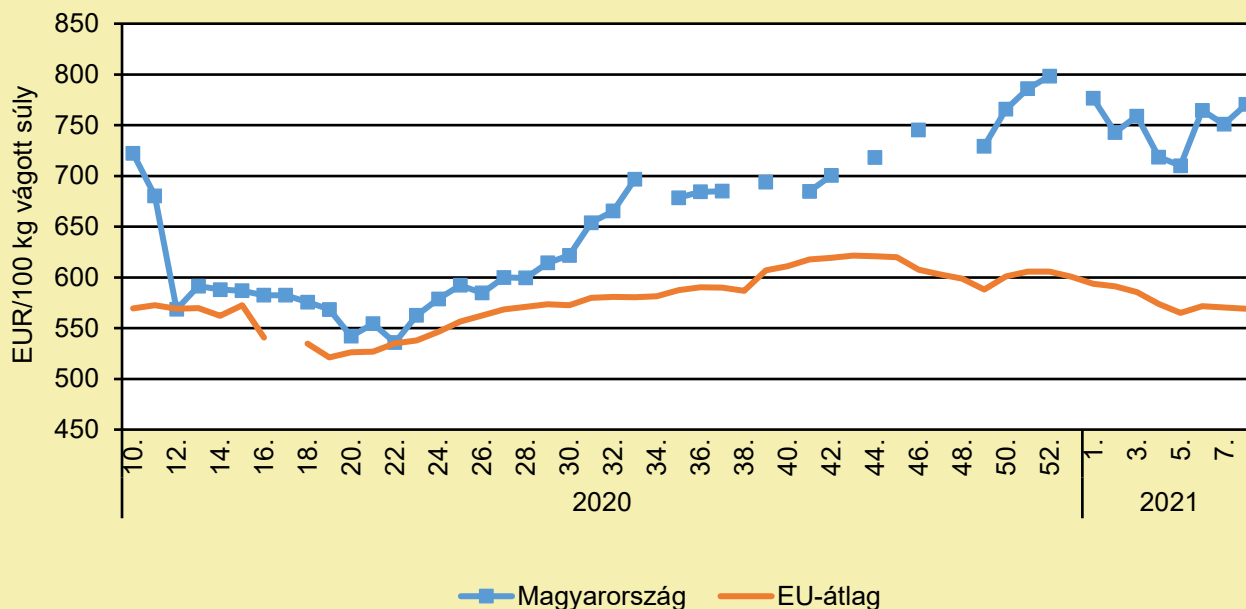
| | 2020. 8. hét | 2021. 7. hét | 2021. 8. hét | 2021. 8. hét/ 2020. 8. hét (százalék) | 2021. 8. hét/ 2021. 7. hét (százalék) |
|---------------|--------------|--------------|--------------|---|---|
| Ausztria | 560,0 | 603,0 | 604,0 | 107,9 | 100,2 |
| Lengyelország | – | – | – | – | – |
| Románia | 247,3 | 244,9 | 351,0 | 141,9 | 143,3 |
| EU-átlag | 574,1 | 627,3 | 638,2 | 111,2 | 101,7 |

Megjegyzés: Az ár a szállítási költséget tartalmazza, az áfát nem.

Forrás: Európai Bizottság

JUH ÉS KECSKE

A könnyű bárány termelői ára Magyarországon és az EU-ban (2020–2021)



Forrás: Európai Bizottság

A könnyű bárány termelői árának változása Magyarországon és az EU-ban (EUR/100 kg vágott súly)

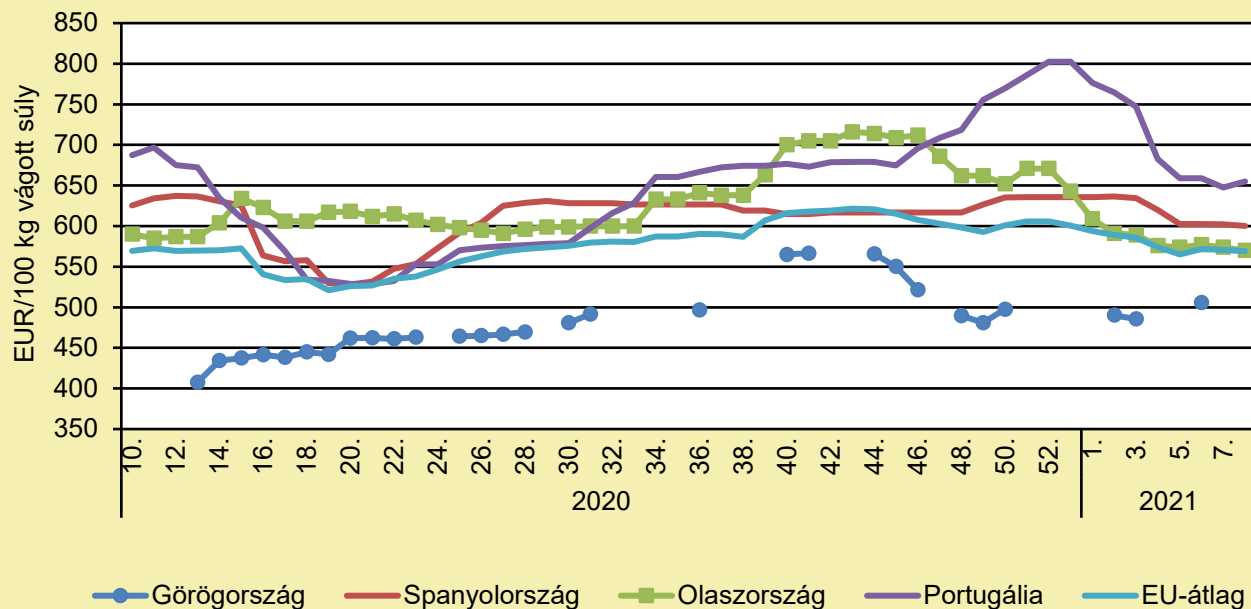
| | 2020. 8. hét | 2021. 7. hét | 2021. 8. hét | 2021. 8. hét/ 2020. 8. hét (százalék) | 2021. 8. hét/ 2021. 7. hét (százalék) |
|--------------|--------------|--------------|--------------|---|---|
| Magyarország | 700,9 | 751,0 | 770,6 | 109,9 | 102,6 |
| EU-átlag | 560,0 | 570,5 | 569,0 | 101,6 | 99,8 |

Megjegyzés: Az ár a szállítási költséget tartalmazza, az áfát nem.

Forrás: Európai Bizottság

JUH ÉS KECSKE

A könnyű bárány termelői ára Nyugat- és Dél-Európában (2020–2021)



Forrás: Európai Bizottság

A könnyű bárány termelői árának változása Nyugat- és Dél-Európában (EUR/100 kg vágott súly)

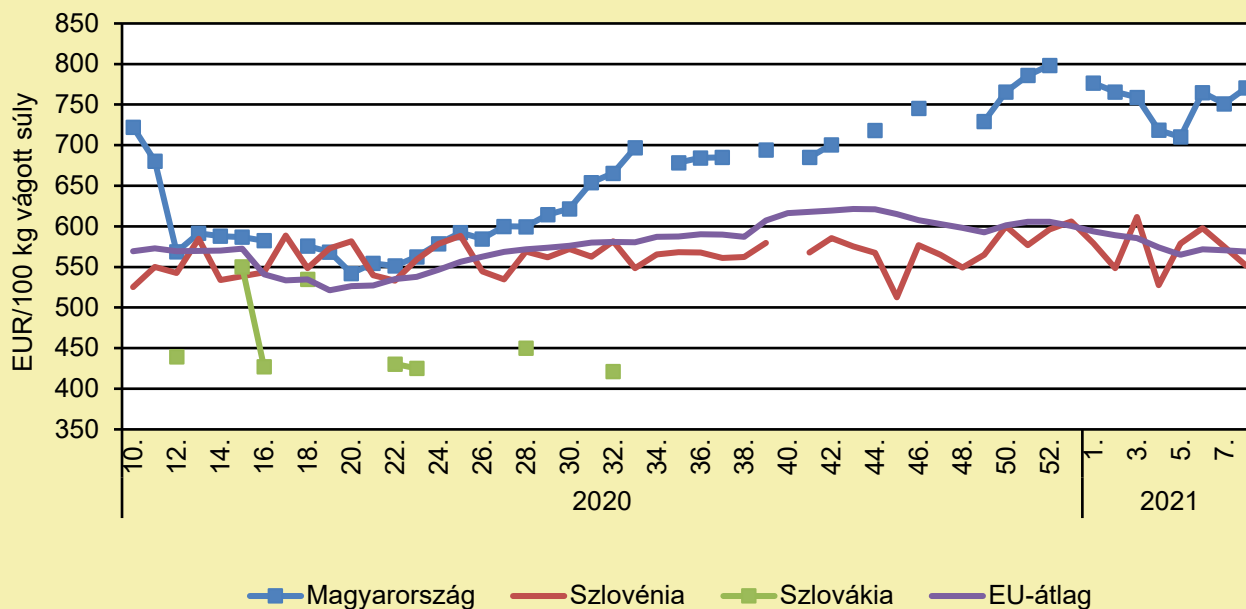
| | 2020. 8. hét | 2021. 7. hét | 2021. 8. hét | 2021. 8. hét/ 2020. 8. hét (százalék) | 2021. 8. hét/ 2021. 7. hét (százalék) |
|---------------|--------------|--------------|--------------|---|---|
| Görögország | 444,2 | – | – | – | – |
| Spanyolország | 610,8 | 602,1 | 600,3 | 98,3 | 99,7 |
| Olaszország | 577,0 | 574,0 | 570,0 | 98,8 | 99,3 |
| Portugália | 678,1 | 647,5 | 655,0 | 96,6 | 101,2 |
| EU-átlag | 560,0 | 570,5 | 569,0 | 101,6 | 99,8 |

Megjegyzés: Az ár a szállítási költséget tartalmazza, az áfát nem.

Forrás: Európai Bizottság

JUH ÉS KECSKE

A könnyű bárány termelői ára Közép-Európában (2020–2021)



Forrás: Európai Bizottság

A könnyű bárány termelői árának változása Közép-Európában (EUR/100 kg vágott súly)

| | 2020. 8. hét | 2021. 7. hét | 2021. 8. hét | 2021. 8. hét/ 2020. 8. hét (százalék) | 2021. 8. hét/ 2021. 7. hét (százalék) |
|--------------|--------------|--------------|--------------|---|---|
| Magyarország | 700,9 | 751,0 | 770,6 | 109,9 | 102,6 |
| Szlovénia | 552,7 | 575,1 | 551,7 | 99,8 | 95,9 |
| Szlovákia | – | – | – | – | – |
| EU-átlag | 560,0 | 570,5 | 569,0 | 101,6 | 99,8 |

Megjegyzés: Az ár a szállítási költséget tartalmazza, az áfát nem.

Forrás: Európai Bizottság

TAKARMÁNYIPAR

GIGANTIKUS MÉRETŰ TAKARMÁNYGYÁR ÉPÍTÉSÉT TERVEZIK

(pig-world.co.uk/magyarmezogazdasag.hu, február 28.)

A piacvezető brit sertés- és baromfitakarmány-gyártó, az ABN egy olyan hatalmas, a legmodernebb technológiákon alapuló üzemet kíván megépíteni, mely kulcsszerepet töltene be az Egyesült Királyság élelmiszerellátási-láncában. Mivel az Egyesült Királyság lakossága 2050-re várhatóan eléri a 77 millió főt (jelenleg 66,6 millióan lakják – a szerk.), a beruházás célja, hogy lendületet adjon a jelenleg csúcsra járatott takarmányipar számára. A szóban forgó cég az AB Agri-csoport tagja, melynek ügyvezető igazgatója, Simon Heath elmondta: a népességnövekedést figyelembe véve a jövőben több és termékenyebb állatra lesz szükség, melyek táplálásához még több és még magasabb minőségű takarmányt kell előállítani. Éppen ezért az ABN ügyfelei hosszú távú terveihez és igényeihez mérten igyekeznek bővíteni a termelési kapacitását, illetve törekszik az általa alkalmazott technológiák fejlesztésére. A cég az Egyesült Királyság legnagyobb takarmánygyártójaként jelenleg 11 malom üzemeltet az országban. A tervezési fázisban lévő új malom lesz ezek közül a legnagyobb: a cél, hogy évente 1 millió tonna sertés és baromfi takarmányt állítsanak elő benne. „Ez egy úttörőnek számító beruházás lesz, aminek előkészítése alapos, sokrétű munkát kíván. Jelenleg a lehetséges kelet-angliai helyszínek feltérképezésénél járunk. Ami biztos: ha egyszer befejeződnek a munkálatok, az Egyesült Királyság legnagyobb és leghatékonyabb takarmánygyára áll majd azon a helyen. Az üzemmel mindemellett kiváló minőséget, fenntartható működést és a takarmány minden részletre kiterjedő nyomon követhetőségét is garantáljuk majd.”

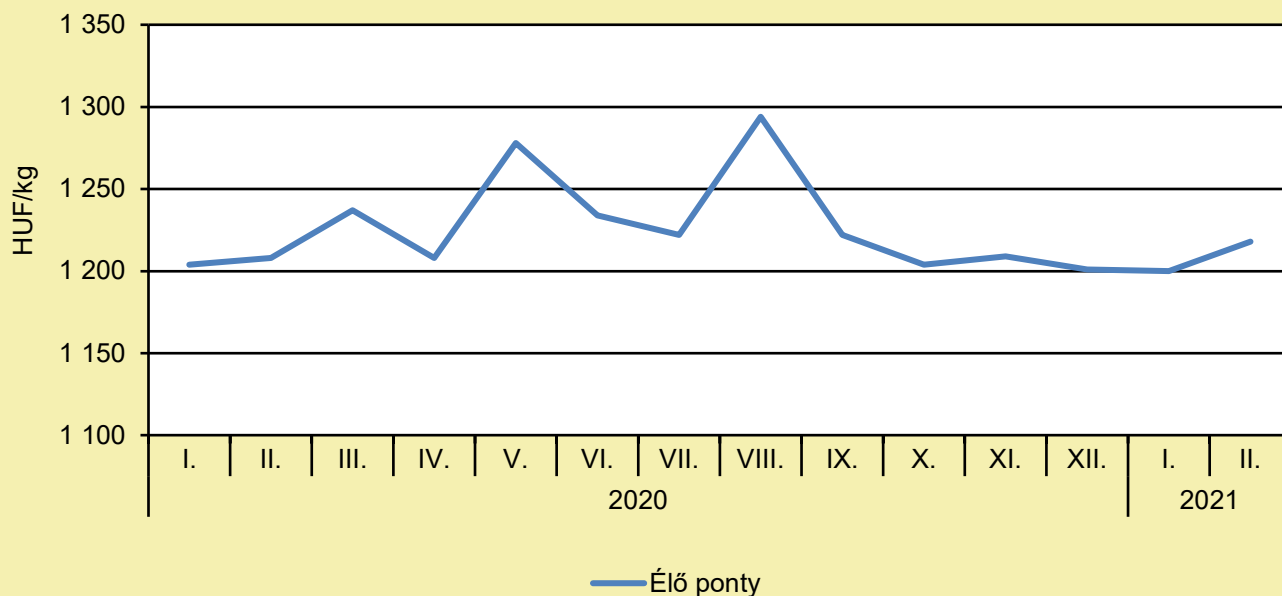
HALÁSZAT

TENYÉSZANYAGBÓL HIÁNY VAN, ÉS PIACI PONTYBÓL SINCS TÚLKÍNÁLAT (magyarhal.hu, március 1.)

A magyar halászati ágazat éves árbevétele és forgalma tekintetében kis ágazatnak számít a nemzetgazdaságban, de a halhús egészségre gyakorolt pozitív hatásai ma már közismertek. A lakosság halellátása évtizedek óta biztosított, és az ágazat fejlesztésére hazai és uniós források is rendelkezésre állnak. Ahogy leállt 2020-ban az exportpiaci értékesítés, majd a Horeca-szektor is bezárt, két forrásból is kormányzati támogatást kapott az ágazat. Egyrészt a MOHOSZ-szal karöltve sikerült igen gyorsan és eredményesen végrehajtani az intervenciók halfelvásárlást, amivel sikerült felszámolni a beszorult halkészleteket. A készleten lévő 1200 tonna ponty jó helyre, hazai természetes vizekbe került, a horgászok örömeire. Az intervencióra kapott 800 millió forint viszont gyorsan visszakerült az államkasszába, mert a horgászturizmus jelentősen megélénkült a pandémia következtében, mivel a szabadidős tevékenységek felértékelődtek. Másrészt, a többi mezőgazdasági ágazathoz hasonlóan, a halászati ágazat is részesült 540 millió forint munkahelymegtartó támogatásban, ami az ágazat méretéhez képest jelentős bevétel volt. A tavaly tavaszi exportstop után azonban, ősztől megélénkült a nemzetközi halpiac, és megnőtt a magyar ponty iránti kereslet. Nagy hiány mutatkozik mind a ragadozó-, mind a pontyfajoknál egy- és kétnyaras tenyészhalból, és már háromnyaras piaci pontyból is kevesebb van, mint tavaly ugyanebben az időszakban. A ponty főleg takarmányon tartható, és az emelkedő költségek miatt idén mintegy 15-20 százalékos áremelésre kényszerülnek a haltermelők. Erre szükségük is van, mert az ágazat jövedelmezősége nem haladja meg a 4 százalékot. Ez azért nagyon alacsony, mert ha tovább emelkedik a jegybanki alapkamat és tovább drágulnak a hitelek, akkor a 4 százalékos jövedelem sem lesz tartható. Az ágazat szereplőinek egységesen kell fellépnie a ponty árának emelése érdekében, hogy legalább a horvát termelők kilónkénti árszintjét elérjék. Ez 2 euró, azaz 700-720 forint szállítás nélkül, a tóparton.

HALÁSZAT

Az élő ponty fogyasztói átlagárának alakulása Magyarországon (2020–2021)



Forrás: AKI

Néhány haltermék fogyasztói átlagárának alakulása Magyarországon (HUF/kg)

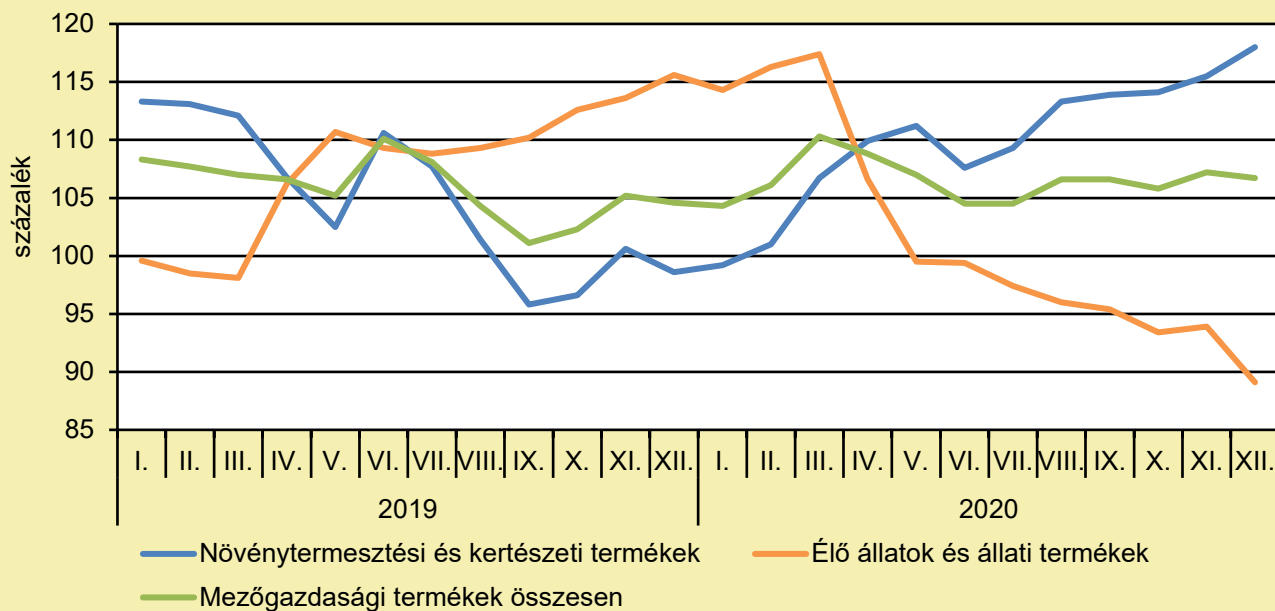
| | 2020. február | 2021. január | 2021. február | 2021. február/ 2020. február (százalék) | 2021. február/ 2021. január (százalék) |
|--------------------------|---------------|--------------|---------------|---|--|
| Élő ponty | 1 208 | 1 200 | 1 218 | 100,8 | 101,5 |
| Pontyszelet | 2 048 | 2 096 | 2 100 | 102,5 | 100,2 |
| Bőrös afrikai harcsafilé | 2 915 | 2 839 | 3 108 | 106,6 | 109,5 |
| Busatörzs | 1 219 | 1 333 | 1 424 | 116,8 | 106,8 |
| Busaszelet | 1 325 | 1 397 | 1 462 | 110,3 | 104,7 |
| Lazacfilé | 5 651 | 5 649 | 5 487 | 97,1 | 97,1 |

Megjegyzés: A témában a következő friss adatokat a NAK 12. heti Piaci és Árinformációk kiadványában találja.

Forrás: AKI

AGRÁRÁGAZAT ÁLTALÁBAN

A mezőgazdasági termelői árak alakulása
(előző év azonos időszaka = 100 százalék)



Megjegyzés: A témában a következő friss adatokat a NAK 11. heti Piaci és Árinformációk kiadványában találja.
Forrás: KSH-adatok alapján AKI-szerkesztés

AGRÁRGAZAT ÁLTALÁBAN

A VENDÉGLÁTÓIPARI BESZÁLLÍTÓKAT IS TÁMOGATNÁ AZ AGRÁRKAMARA (NAK/agroinform.hu, február 25.)

A Nemzeti Agrárgazdasági Kamara (NAK) kezdeményezi a Kormányzatnál, hogy a vendéglátóegységeket érintő korlátozások miatt nehéz helyzetbe került szállítók is részt vehessenek a Kamatmentes Újrindítási Gyorskölcsön hitelprogramban. A hitelprogram első körében 25 meghatározott tevékenységi körben (TEÁOR) tevékenykedő vállalkozások vehetnek részt. A NAK mellettük indokoltnak tartja a vendéglátóegységekbe szállító termelőkre és feldolgozókra, valamint az élelmiszer-nagykereskedőkre is kiterjeszteni a kört. Leginkább a vízi szárnyással, hallal, sertéssel foglalkozó termelőknél, feldolgozóknál okozott extra költségeket a tárolás, illetve az áron aluli értékesítési kényszer, valamint a kisüzemi sörfőzdék, a pálinka-előállítók, továbbá az élelmiszer-nagykereskedelemben a kávé-kereskedők árbevétele is jelentős mértékben zuhant. A NAK a hitelprogramba az alábbi TEÁOR-körök bevonását kezdeményezi: „A” Mezőgazdaság, erdőgazdaság, halászat: 01.13. „C” Élelmiszergyártás: 10.11; 10.12; 10.20; 10.31; 10.32; 10.39; 10.51; 10.71; 10.73; 11.01; 11.02; 11.05; 11.07. „G” Élelmiszer, ital, dohányáru nagykereskedelme: 46.31; 46.32; 46.33; 46.34; 46.37. A kamarához folyamatosan érkező jelzések szerint a közétkeztetésbe szállítók is nehéz helyzetbe kerültek, valamint az üzemi étkezdék is, ezért a köztestület javasolja ezen vállalkozásokra (TEÁOR 5629 Egyéb vendéglátásra) is a kiterjesztést. A Kamatmentes Újrindítási Gyorskölcsön hitelprogram keretösszege 100 milliárd forint. Vállalkozásonként akár 10 millió forint is felvehető, ami bér, járulék, rezsi, működési költségre, valamint készletfinanszírozásra egyaránt felhasználható. A kölcsön törlesztését három év türelmi idő után kell megkezdeni.

ÖT ÉVE VÉGRE MEGLÓDULT A BIOGAZDÁLKODÁS (KSH/agrarunio.hu, február 25.)

Magyarországon 2019-ben 5136 mezőgazdasági termelő foglalkozott biogazdálkodással, 2,6-szor több, mint 2015-ben. A Vidékfejlesztési Program támogatásai révén az ökológiai gazdálkodásba bevont mezőgazdasági területek nagysága az elmúlt évtized végére elérte a 300 ezer hektárt. Az ökológiai gazdálkodás (biogazdálkodás) részben mellőzi az iparszerűséget, és a természetes folyamatok visszaállítására, a megújuló energiaforrások felhasználásával a szerves anyagok körforgására törekszik. A termesztett fajokat/fajtákat a termőhelyi adottságoknak megfelelően választják ki, mivel kiemelt cél a biodiverzitás fenntartása, illetve növelése. A növényvédelemben biológiai eredetű szereket használnak, az állattenyésztésben semmiféle hormonális, gyógyszeres kezelést nem alkalmaznak, elutasítják a génmódosítást. Hazánkban az 1983-ban alapított Biokultúra Klub keretei között indult el az ökológiai szemléletű gazdálkodás. 2005 és 2014 között az ökológiai gazdálkodás termelési volumene lényegesen nem változott. A 2014 januárjában megjelent Nemzeti Akcióterv az Ökológiai Gazdálkodás Fejlesztéséért 6 cselekvési programban rögzítette a hazai biogazdálkodás 2020-ig történő fejlesztésének legfontosabb teendőit és támogatásait. A 2014–2020 közötti uniós költségvetési időszakra elfogadott Vidékfejlesztési Programon belül az ökológiai gazdálkodásra történő áttérés, ökológiai gazdálkodás fenntartása (időközben lezárult) pályázatai hozzájárultak az akcióterv célkitűzéseinek megvalósításához, a biogazdálkodás termelési volumenének gyors ütemű növekedéséhez. Hazánkban 2015 és 2019 között több mint kétszer annyian kapcsolódtak be az organikus szemléletű mezőgazdasági termelésbe, mint a korábbi években együttvéve. A biogazdálkodás keretében tartott főbb állatfajok száma 2008 és 2018 között ingadozott. 2019-ben azonban minden állatfaj esetében jelentős mértékű létszámgyarapodás történt, megközelítette az eddigi legmagasabb értékeket. Ennek ellenére a teljes állományon belüli részesedésük alacsony maradt, a szarvasmarhák 3, a juhok 1,1, a baromfik 0,3, a sertések csupán 0,2 százalékát gondozták organikus szemléletben.

ÉLELMISZERIPAR ÁLTALÁBAN

ALMAFOGYASZTÁSRA ÖSZTÖKÉL A FELELŐS GASZTROHŐS

(kreativ.hu/storeinsider.hu, február 25.)

Céljuk, hogy megmutassák, milyen sokszínű ez a gyümölcs, és népszerűbbé tegyék a hazai alapanyagok fogyasztását. A kampány keretein belül egy kihívást is indítanak: arra buzdítják a lakosságot, valamint ismert bloggerek, személyek, hogy mutassák meg, nekik mi a kedvenc almás receptjük, felhasználási ötletük. Az alapítvány és az online termelői piactér munkatársai egészen húsvétig tartó kampányukban a héjától a magjáig megismertetik az almát. Céljuk, hogy receptötletekkel, történetekkel, érdekes információkkal szerethetőbbé, népszerűbbé tegyék a gyümölcsöt. „Rengeteg értékes élelmiszer található itthon is, azonban ezeknek az alapanyagoknak sajnos nem olyan jó a marketingje, mint egzotikus társaiknak. A kampányban szeretnénk megkedveltetni az almát és felhívni a figyelmet arra, hogy milyen fontos helyi alapanyagokat vásárolni. Azzal, ha a helyi és szezonális alapanyagokat választjuk, egyrészt a helyi gazdaságot támogatjuk, másrészt a környezetre is kisebb hatást gyakorlunk, hiszen ezeket az élelmiszereket nem kellett messzi földről szállítani, csomagolni és mesterségesen érlelni” – mondta el Szabó Eszter a Felelős Gasztrohős Alapítvány kommunikációs vezetője. A közleményben azt írják, ha szeretnénk egészségesen és fenntarthatóan étkezni, érdemes bevállalni az alma kihívást, és követni a Felelős Gasztrohős Alapítványt és az ittaSzezon!-t a közösségi média felületeken, akik heti rendszerességgel osztanak majd meg érdekességeket, bloggerek, séfek, magánemberek által készített recepteket, hogy megismertessék az alma számtalan felhasználási lehetőségét, és hogy élmény legyen az almafogyasztás az első hazai gyümölcsök érkezéséig.

A CHUPA CHUPS ÉS SALVADOR DALÍ

(storeinsider.hu, február 24.)

A szürrealista festő nem csak extravagáns stílusáról és szétfolyó óráiról ismert. Egyik legtöbbet reprodukált alkotásával nap mint nap találkozhatunk: ő tervezte ugyanis a Chupa Chups nyalókák és cukorkák logóját. Bernat 1958-ban állt elő a nyalóka ötletével, mit sem tudva arról, hogy elképzelését már a Connecticut-beli George Smith is megvalósította 1908-ban (ő egy akkoriban népszerű versenyfőzetről, Lolly Popról nevezte el termékét). Mivel Európában nem akadt konkurenciája, az akkor GOL névre hallgató nyalókája elindulhatott a világhír felé vezető úton. Mielőtt azonban a nemzetközi piacon is bemutatkozott volna vele, finomított márkája arculatán. Mindenekelőtt felkért egy reklámügynökséget, hogy válasszanak hangzatosabb nevet az édesség számára. Így született meg a Chupa Chups név, amely a spanyol chupar vagyis nyalni igéből származik, így ha megkísérelnénk lefordítani a nevet, olyasmi kiábrándító eredményt kapnánk, mint a Nyalifali. Egy logóra viszont még mindig szüksége volt. Barátjától, a szürrealista művésztől, Salvador Dalítól kért segítséget, aki mindössze egy óra alatt készítette el a logó vázlatát. Valójában a festő csak néhány finomítást eszközölt az eredeti fekete-piros felíraton, amellyel különlegesebbé és láthatóbbá tette. A szöveg színét egységesen pirosra változtatta, és egy narancssárga százsorszépfőzetről helyezte el, Bernatnak pedig azt javasolta, hogy a logót mozgassák át a nyalóka tetejére.

ÉLELMISZER-KERESKEDELEM

ROBOT KÉSZÍTI A FRISS SALÁTAKEVERÉKET

(magyarmezogazdasag.hu/storeinsider.hu, február 26.)

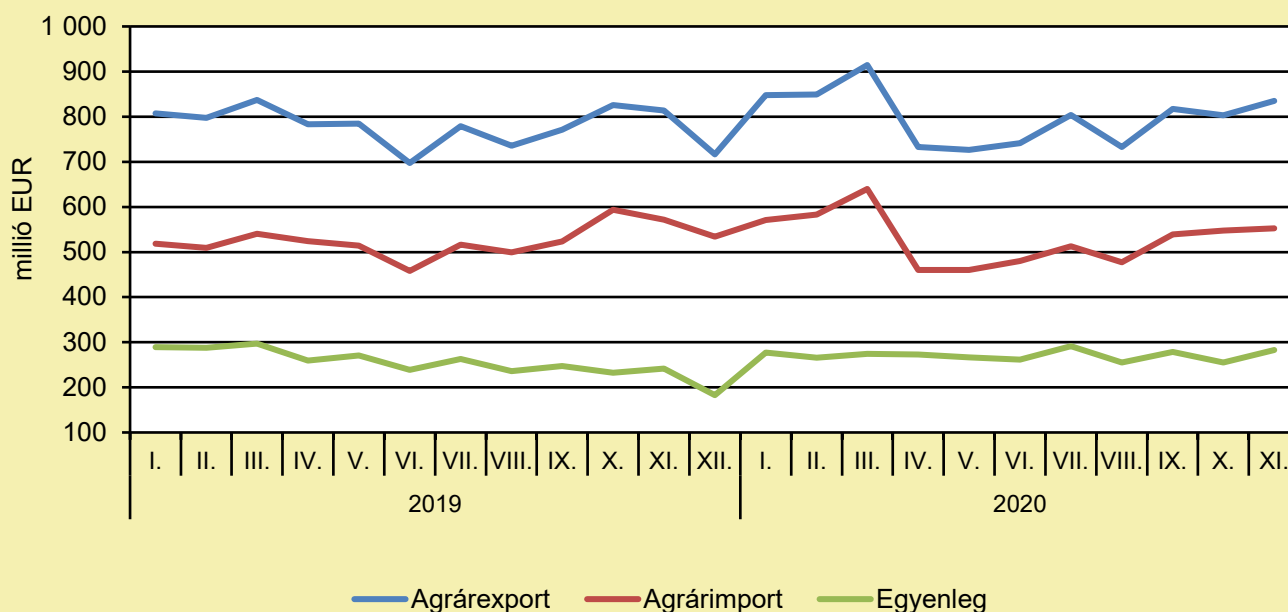
Kevesebb mint 90 másodpercbe telik, amíg a Cabaletta nevű robot összekeveri a friss Cézár-salátát, és azt kiveheti a vásárló az önkiszolgáló automatából. Az ügyfelek 18 különböző összetevőből mintegy ezer salátaváltozatot tudnak összeállítani a robottal. A tálalótányér komposztálható, a vásárlók pedig érintésmentesen fizethetnek egy alkalmazáson keresztül vagy az automatánál. A kaliforniai Chowbotics startupvállalkozás által fejlesztett innovatív eszközt a franciaországi siker után a német piacon is tesztelni fogják, elsősorban olyan helyeken, ahol naponta legalább 800 ember halad el, például étkezdékben, szupermarketekben. A Bonduelle németországi gyárában a digitális vezérlésű üvegházban termesztett salátát tesztelik. Aymeric De La Fouchardière, a Bonduelle német nyelvterületért felelős vezetője a Handelsblattnak adott interjújában hangsúlyozta, hogy a higiénia, az egészséges táplálkozás iránti megnövekedett igény és az emberek kényelmi szempontjai alátámasztják a cég elképzeléseit, sőt azoknak a járvány további lendületet adott.

ÉLELMISZER-KÜLKERESKEDELEM

(KSH-adatok alapján AKI szerkesztés, február)

A mezőgazdasági és élelmiszeripari termékek exportértéke 2 százalékkal, importértéke 1 százalékkal nőtt, az egyenleg pedig 4,2 százalékkal emelkedett 2020 első tizenegy hónapjában az előző év azonos időszakához képest. A mezőgazdasági és élelmiszeripari termékek kivitelének értéke 8805 millió eurót, behozatalának értéke 5824 millió eurót tett ki, az agrárkülkereskedelem aktívuma 2981 millió euró volt 2020 első tizenegy hónapjában.

Az agrárkülkereskedelem havonkénti alakulása



Megjegyzés: A témában a következő friss adatokat a NAK 10. heti Piaci és Árinformációk kiadványában találja.

Forrás: KSH-adatok alapján AKI-szerkesztés

Felelős kiadó:



NEMZETI
AGRÁRGAZDASÁGI
KAMARA

Nemzeti Agrárgazdasági Kamara
H-1115 Budapest, Bartók Béla út 105–113.
Telefon: +36 80 900 365 (zöld szám)
www.nak.hu
piac@nak.hu

A kiadványt összeállítja és szerkeszti:



Agrárközgazdasági Intézet
H-1093 Budapest, Zsil utca 3–5.
Telefon: (+36 1) 217-1011
www.aki.gov.hu
aki@aki.gov.hu