

2021/13. HÉT

NAK PIACI ÉS ÁRINFORMÁCIÓK

A NEMZETI AGRÁRGAZDASÁGI KAMARA PIACFIGYELŐ HÍRSZOLGÁLATA

Állattenyésztés



NEMZETI
AGRÁRGAZDASÁGI
KAMARA



Agrárközgazdasági
Intézet

KÖSZÖNTŐ



Tisztelt Tagunk!

A [Nemzeti Agrárgazdasági Kamara](#) (NAK) legfontosabb feladata, hogy hasznos és értékteremtő szolgáltatásokkal segítse tagjait. Ezek egyike piacfigyelő hírszolgálatunk, a NAK Piaci és Árinformációk.

Heti rendszerességgel frissülő összeállításunk célja, hogy hozzájáruljunk tagjaink magas színvonalú, naprakész informáltságához és ezen keresztül megalapozott üzleti döntéseihez. Kiadványunkban ágazatonként rendszerezve nyújtjuk át Önnek az adott hétre vonatkozó legfrissebb piaci és szakmai információkat – külön a növénytermesztési és az állattenyésztési szektorra.

Felhívom figyelmét, hogy a korábban megjelent összeállítások is folyamatosan elérhetők a NAK honlapján található [archívumban](#).

Őszintén remélem, hogy kiadványunkkal hasznos segítséget tudunk Önnek nyújtani munkájához, vállalkozása sikerességéhez. Visszajelzéseit, javaslatait szívesen fogadjuk a piac@nak.hu e-mail címre.

Üdvözlettel:
Györfy Balázs

TARTALOMJEGYZÉK

RÖVIDÍTÉSEK JEGYZÉKE	4
BROJLER	5
PULYKA	12
EGYÉB SZÁRNYAS	14
TOJÁS	15
SERTÉS	21
TEJELŐ TEHÉN	27
HÚSMARHA	35
JUH ÉS KECSKE	42
TAKARMÁNYIPAR	50
HALÁSZAT	52
AGRÁRÁGAZAT ÁLTALÁBAN	54
ÉLELMISZERIPAR ÁLTALÁBAN	57
ÉLELMISZER-KERESKEDELEM	59

RÖVIDÍTÉSEK JEGYZÉKE

AKI	Agrárközgazdasági Intézet
AKI PÁIR	Agrárközgazdasági Intézet Piaci Árinformációs Rendszer
EU	European Union (<i>Európai Unió</i>)
AM	Agrárminisztérium
KSH	Központi Statisztikai Hivatal
MNB	Magyar Nemzeti Bank
MTI	Magyar Távirati Iroda
USDA	United States Department of Agriculture (<i>az Amerikai Egyesült Államok Mezőgazdasági Minisztériuma</i>)

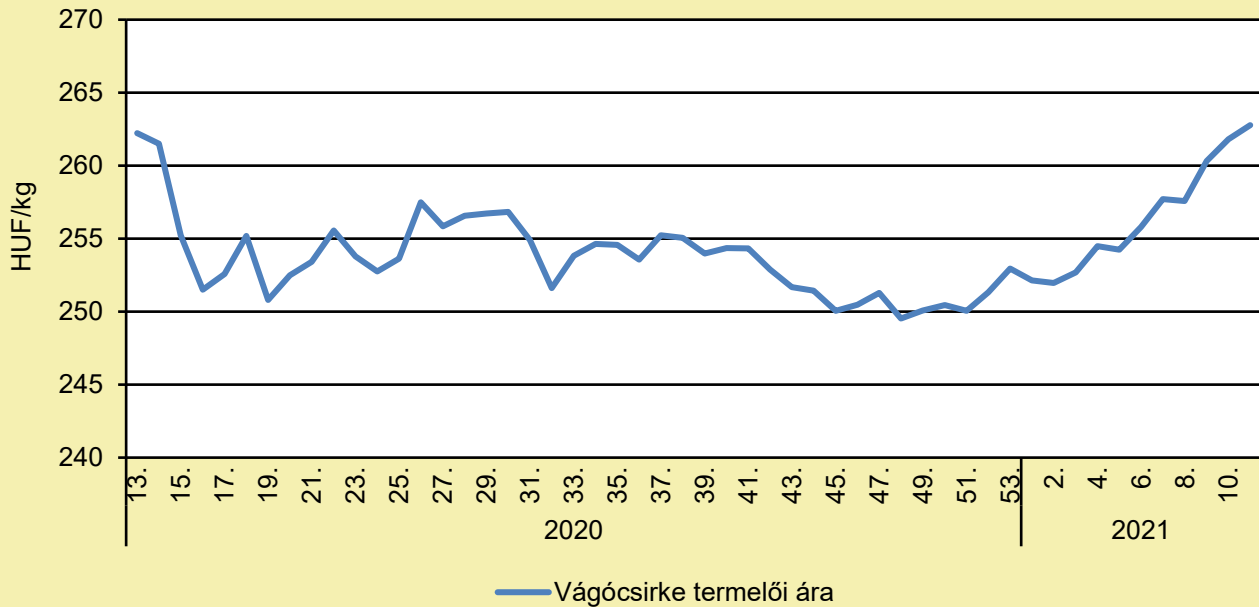
ELSŐ OSZTÁLYÚ CSIRKE BÁCS-KISKUNBÓL – EGY SIKERES BAROMFITARTÓ BEMUTATÁSA

(agroinform.hu, március 27.)

Éves szinten 700 ezer brojlercsirkét nevel fel Szalai László kunfehértói vállalkozó egy 25 hektáros telepen. A minőségre nem lehet panasz, ugyanis minden auditon jól szerepel, folyamatosan fejleszt, akkor is, ha néha komoly kockázatokat kell vállalnia. Interjú Szalai Lászlóval: Hétszáz ezer brojlercsirke óriási mennyiség. „Sőt, ez a szám hamarosan évi 1 millió lesz, ugyanis jelenleg a legutóbbi nyertes állattartó telepek korszerűsítése (ÁTK) pályázatnak köszönhetően folyamatban van több tartótér kiépítése is. Az ólak a legmodernebb technológiával lesznek felszerelve, ahogyan a telep többi épülete is.” Az ólakat is részben pályázati forrásból építette? „Természetesen. 2007-ben adtam be az első pályázatomat 2 darab 1000 négyzetméteres ól és a hozzá kapcsolódó infrastruktúra kialakítására, amit megnyertem. Akkor még a családi hagyományokat követve kacsatartással foglalkoztam, de a modern ólak lehetővé tették a peccenyecsirke-tartást is, ezért váltottam. Ráadásul abban az időszakban egyre nehezebb volt a madárinfluenza, a változó piaci viszonyok és az állatvédők tevékenységei miatt kiszámíthatóan jövedelmező üzletet kialakítani a víziszárnyas-tartásból. Ezekben az ólakban minimális emberi közreműködéssel történik a takarmányozás, a szellőzés szabályozása, a gyógyszeradagolás, az etetősor és a szellőzőrendszer is automata szenzorokkal van ellátva, illetve beépített mérleg található bennük. Lassan ezt a rendszert is le kell cserélni, ezt a következő ÁTK pályázatban tervezzük, ami jelenleg elbírálás alatt van.” A koronavírus-járvány és a madárinfluenza milyen hatással volt a baromfitelep működésére? „A Covid-19 a tavalyi első hullám során óriási keresletet hozott, ami jelentős árfelhajtó hatással is együtt járt. Mindenki emlékszik még a bevásárlási lázra, amikor mindenki tartalékolni akart, és bizony a csirkehús is a spájzolandó élelmiszerek listájának elején szerepelt. Akkor bármennyi csirkehúst el lehetett adni. Mára egy kicsit változott a kép, ugyanis az őszi korlátozások miatt szinte teljesen lenullázódott az éttermek és a szállodák által felvásárolt mennyiség, emellett a bevásárlási láz sem jelentkezett újra. A dolgozók munkáját szerencsére nem befolyásolta a járvány. A madárinfluenza komolyabb kihívásokat gördített elénk: tavaly nyáron, a járvány újbóli kitörésekor úgy kellett az egyik 110 ezer darabos állományt telepítenünk, hogy le kellett mondanunk az állami kártalanítás lehetőségéről. A szerződések azonban kötöttek, a vállalt mennyiségeket muszáj teljesíteni, így a körülbelül 90 millió forint értékű állomány egészségének megőrzése a legfontosabb feladattá vált. Rengeteget költöttünk higiéniai intézkedésekre, és szerencsére nem is ütötte fel a kór a fejét az állományunkban.” Milyen intézkedéseket kell ilyenkor bevezetni? „A dolgozók folyamatosan fertőtlenítenek, a kilépéskor és a belépéskor egyaránt átöltöznek, zuhanyoznak, a járványügyi előírásoknak megfelelő védőöltözetet használnak. A járművek telepre való érkezéskor csak a kerékmű használata után mehetnek tovább. Én azt gondolom, hogy az állatjóléti és a telephigiéniai támogatásokat azért kapjuk, hogy a szükséges beruházásokat a védekezéshez meg tudjuk tenni. Sok termelő félvállról veszi a fertőzések megelőzéséhez szükséges intézkedések bevezetését és a beruházásokat, de ezzel a többi termelő működését is veszélybe sodorják.” Milyen tervek vannak a közeljövőre nézve? „A mostani beruházás során padlófűtés kerül az ólakba, mert a baromfi számára a legfontosabb a folyamatosan meleg közeg. Ezzel egy időben a szalmás almozásról áttérünk a fenyőpelletre, mert jóval kevesebbet szükséges felhasználni belőle, és kevesebb munkaidő-ráfordításra van szükség. Szintén kivitelezés alatt van a napelemes és hőszivattyús energiarendszerünk. Az istállók szellőzését hőcserélők beépítésével modernizáljuk, ennek köszönhetően a szellőzés során az ólakba kerülő levegő melegebb, mint a kinti hőmérséklet. Ennek óriási a jelentősége a költségek szempontjából, hiszen folyamatosan 32 Celsius-fokot kell tartanunk, de nem mindegy, hogy mínusz 10 Celsius-fokos vagy 0 Celsius-fokos levegő kerül az ólakba. Az elbírálás alatt lévő pályázatunk keretében reményeink szerint lehetőségünk lesz egy 1500 négyzetméteres tartótérrel való bővítésre, aminek köszönhetően az éves szinten előállított brojlercsirkék száma 1,3 millió lesz.”

BROJLER

A vágócsirke termelői ára Magyarországon (2020–2021)



Forrás: AKI PÁIR (a legfrissebb adatokért kattintson a linkre: <https://pair.aki.gov.hu>)

A vágócsirke termelői árának változása Magyarországon (HUF/kg)

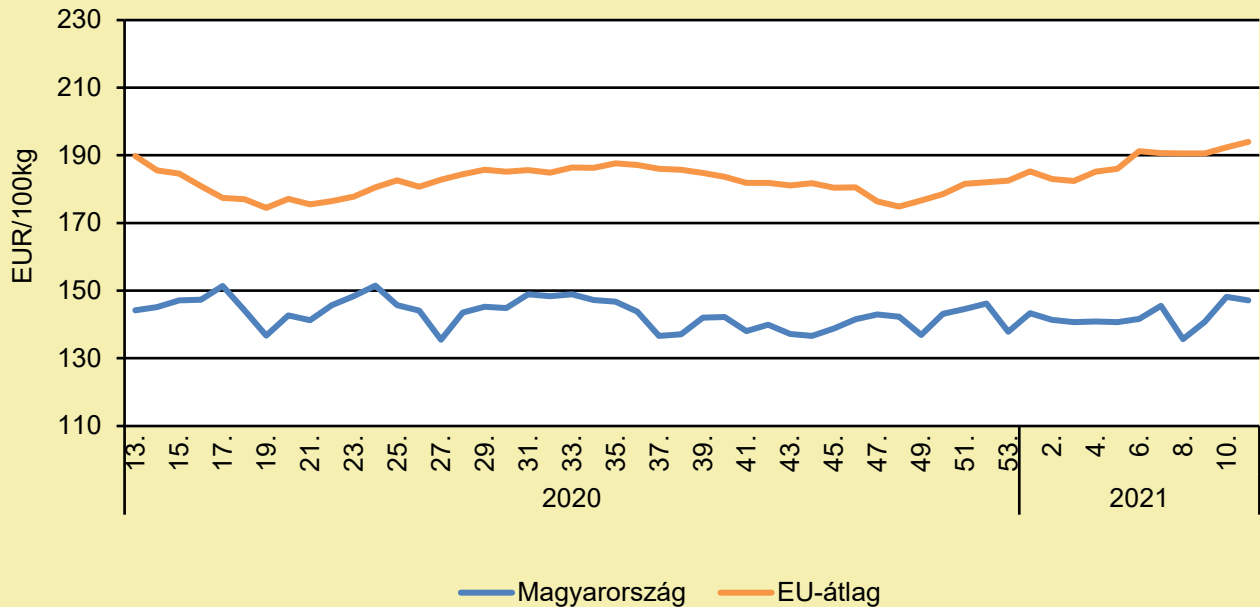
	2020. 11. hét	2021. 10. hét	2021. 11. hét	2021. 11. hét/ 2020. 11. hét (százalék)	2021. 11. hét/ 2021. 10. hét (százalék)
Vágócsirke	257,8	261,8	262,8	101,9	100,4

Megjegyzés: Az élősúlyos termelői ár az áfát és a szállítási költséget nem tartalmazza.

Forrás: AKI PÁIR (a legfrissebb adatokért kattintson a linkre: <https://pair.aki.gov.hu>)

BROJLER

Az egész csirke (65 százalékos) feldolgozói értékesítési ára Magyarországon és az EU-ban (2020–2021)



Forrás: AKI PÁIR (a legfrissebb adatokért kattintson a linkre: <https://pair.aki.gov.hu>)

Az egész csirke (65 százalékos) feldolgozói értékesítési árának változása Magyarországon és az EU-ban (EUR/100 kg)

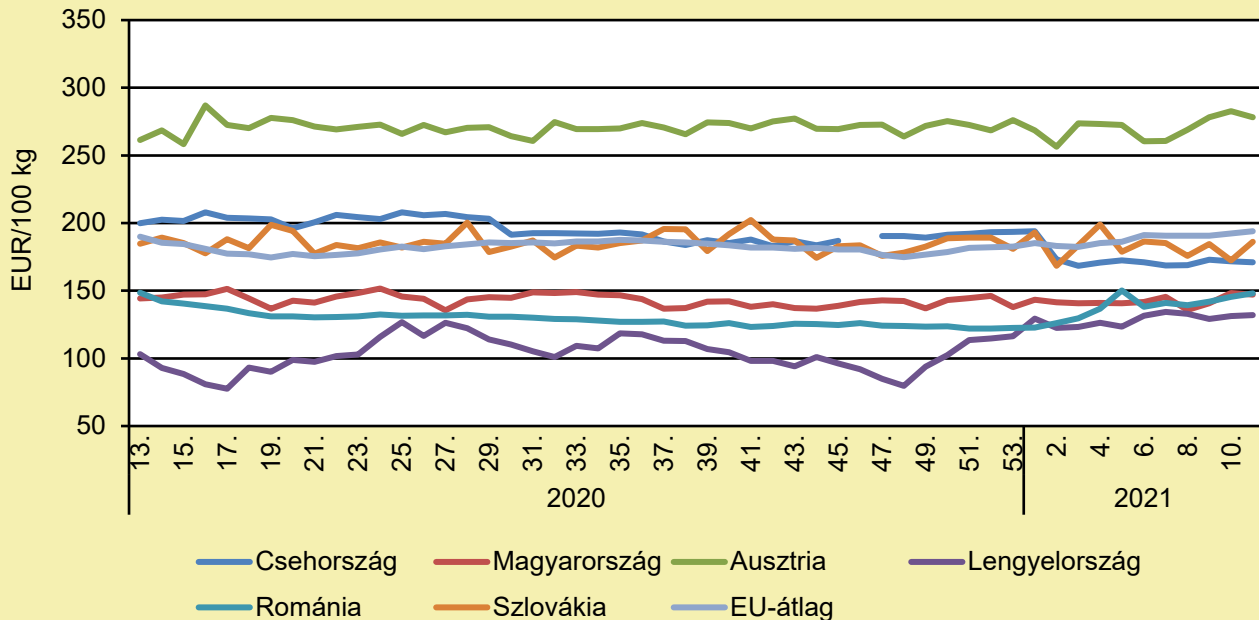
	2020. 11. hét	2021. 10. hét	2021. 11. hét	2021. 11. hét/ 2020. 11. hét (százalék)	2021. 11. hét/ 2021. 10. hét (százalék)
Magyarország	151,3	148,2	147,1	97,2	99,2
EU-átlag	197,5	192,4	193,9	98,2	100,8

Megjegyzés: Az ár az áfát nem tartalmazza.

Forrás: AKI PÁIR (a legfrissebb adatokért kattintson a linkre: <https://pair.aki.gov.hu>)

BROJLER

Az egész csirke (65 százalékos) feldolgozói értékesítési ára Közép-Európában (2020–2021)



Forrás: Európai Bizottság

Az egész csirke (65 százalékos) feldolgozói értékesítési árának változása Közép-Európában (EUR/100 kg)

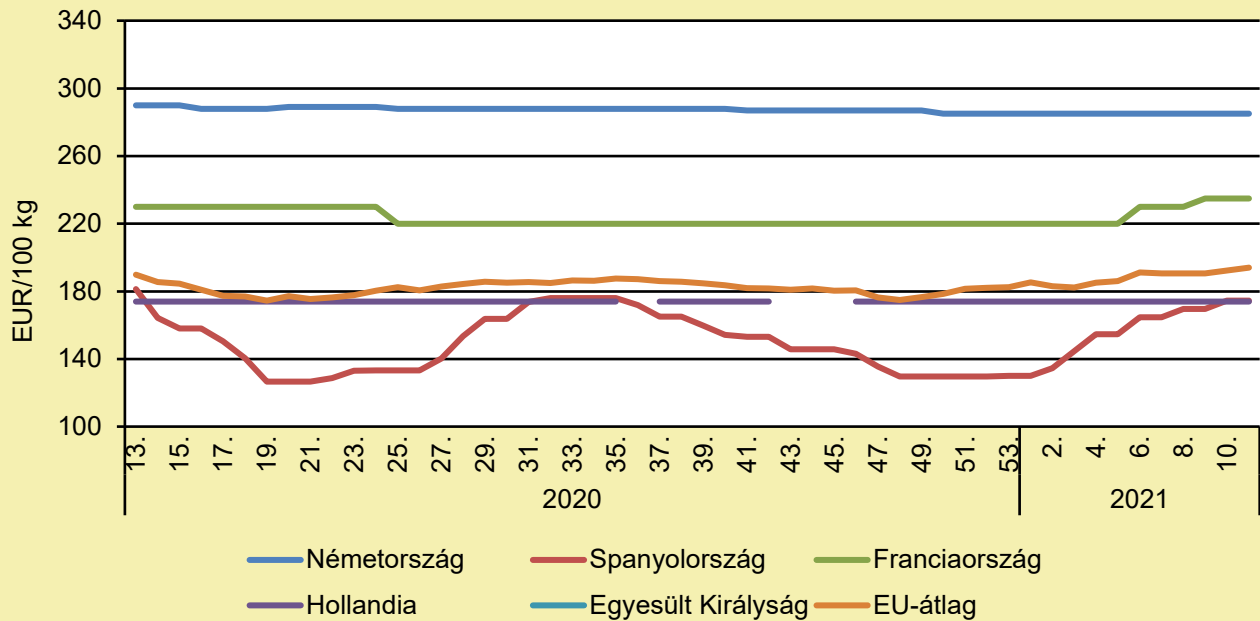
	2020. 11. hét	2021. 10. hét	2021. 11. hét	2021. 11. hét/ 2020. 11. hét (százalék)	2021. 11. hét/ 2021. 10. hét (százalék)
Csehország	214,0	171,7	170,9	79,9	99,5
Magyarország	151,3	148,2	147,1	97,2	99,2
Ausztria	279,5	282,7	278,1	99,5	98,4
Lengyelország	145,0	131,4	132,0	91,1	100,5
Románia	152,1	145,5	148,0	97,3	101,7
Szlovákia	177,6	172,5	186,3	104,9	108,0
EU-átlag	197,5	192,4	193,9	98,2	100,8

Megjegyzés: Az ár az áfát nem tartalmazza.

Forrás: Európai Bizottság

BROJLER

Az egész csirke (65 százalékos) feldolgozó értékesítési ára Nyugat- és Dél-Európában (2020–2021)



Forrás: Európai Bizottság

Az egész csirke (65 százalékos) feldolgozó értékesítési árának változása Nyugat- és Dél-Európában (EUR/100 kg)

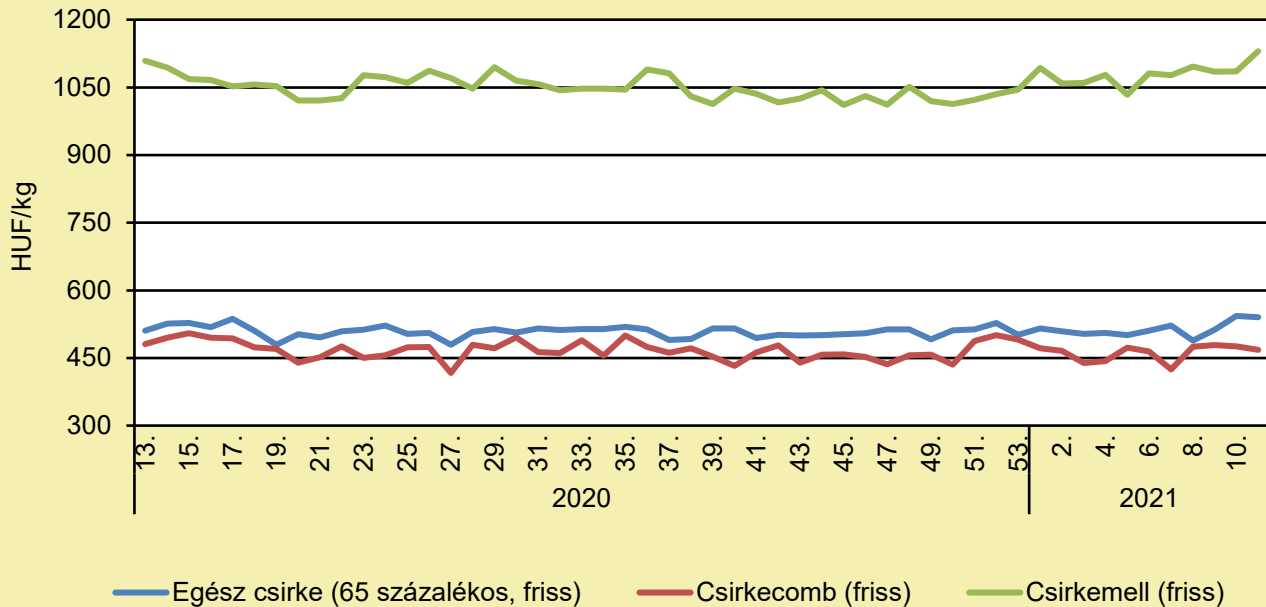
	2020. 11. hét	2021. 10. hét	2021. 11. hét	2021. 11. hét/ 2020. 11. hét (százalék)	2021. 11. hét/ 2021. 10. hét (százalék)
Németország	289,0	285,0	285,0	98,6	100,0
Spanyolország	184,0	174,6	174,6	94,9	100,0
Franciaország	230,0	235,0	235,0	102,2	100,0
Hollandia	174,0	174,0	174,0	100,0	100,0
Egyesült Királyság	–	–	–	–	–
EU-átlag	197,5	192,4	193,9	98,2	100,8

Megjegyzés: Az ár az áfát nem tartalmazza.

Forrás: Európai Bizottság

BROJLER

A csirkehúsok feldolgozó értékesítési ára Magyarországon (2020–2021)



Forrás: AKI PÁIR (a legfrissebb adatokért kattintson a linkre: <https://pair.aki.gov.hu>)

A csirkehúsok feldolgozó értékesítési árának változása Magyarországon (HUF/kg)

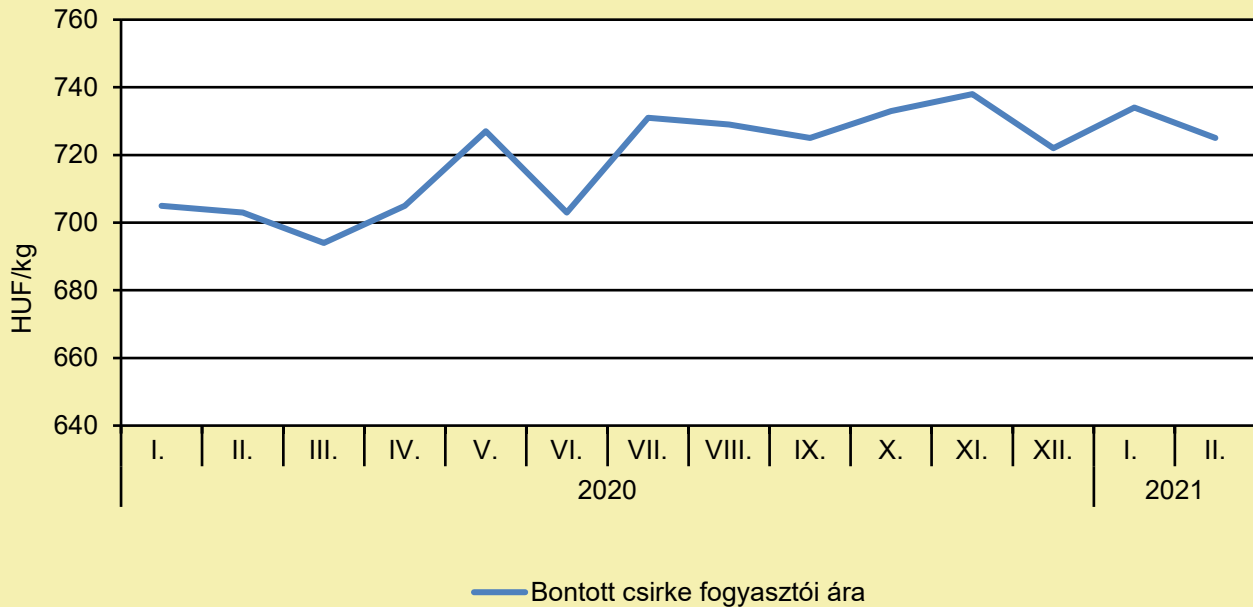
	2020. 11. hét	2021. 10. hét	2021. 11. hét	2021. 11. hét/ 2020. 11. hét (százalék)	2021. 11. hét/ 2021. 10. hét (százalék)
Egész csirke (65 százalékos, friss)	510,0	543,4	540,9	106,1	99,5
Csirkecomb (friss)	463,3	476,2	467,9	101,0	98,3
Csirkemell (friss)	1 068,1	1 085,6	1 130,0	105,8	104,1

Megjegyzés: Az ár az áfát nem tartalmazza.

Forrás: AKI PÁIR (a legfrissebb adatokért kattintson a linkre: <https://pair.aki.gov.hu>)

BROJLER

A bontott csirke fogyasztói ára Magyarországon (2020–2021)



Forrás: KSH

A bontott csirke fogyasztói árának változása Magyarországon (HUF/kg)

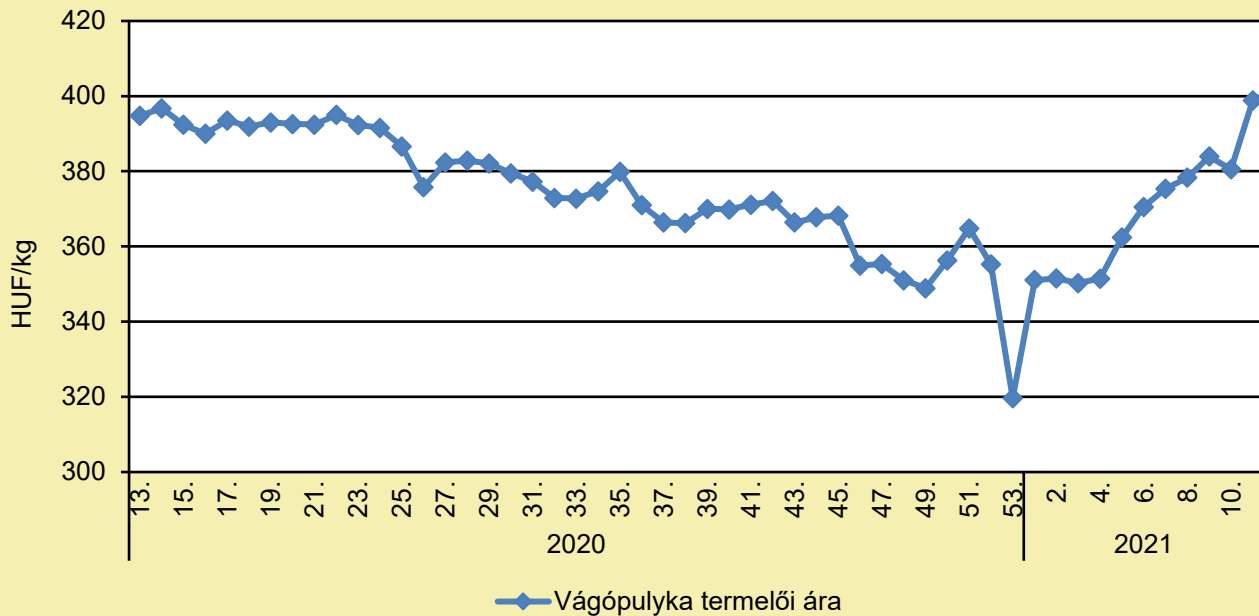
	2020. február	2021. január	2021. február	2021. február/ 2020. február (százalék)	2021. február/ 2021. január (százalék)
Bontott csirke	703	734	725	103,1	98,8

Megjegyzés: Az ár az áfát tartalmazza. A témában a következő friss adatokat a NAK 15. heti Piaci és Árinformációk kiadványában találja.

Forrás: KSH

PULYKA

A vágópulyka termelői ára Magyarországon (2020–2021)



Forrás: AKI PÁIR (a legfrissebb adatokért kattintson a linkre: <https://pair.aki.gov.hu>)

A vágópulyka termelői árának változása Magyarországon (HUF/kg)

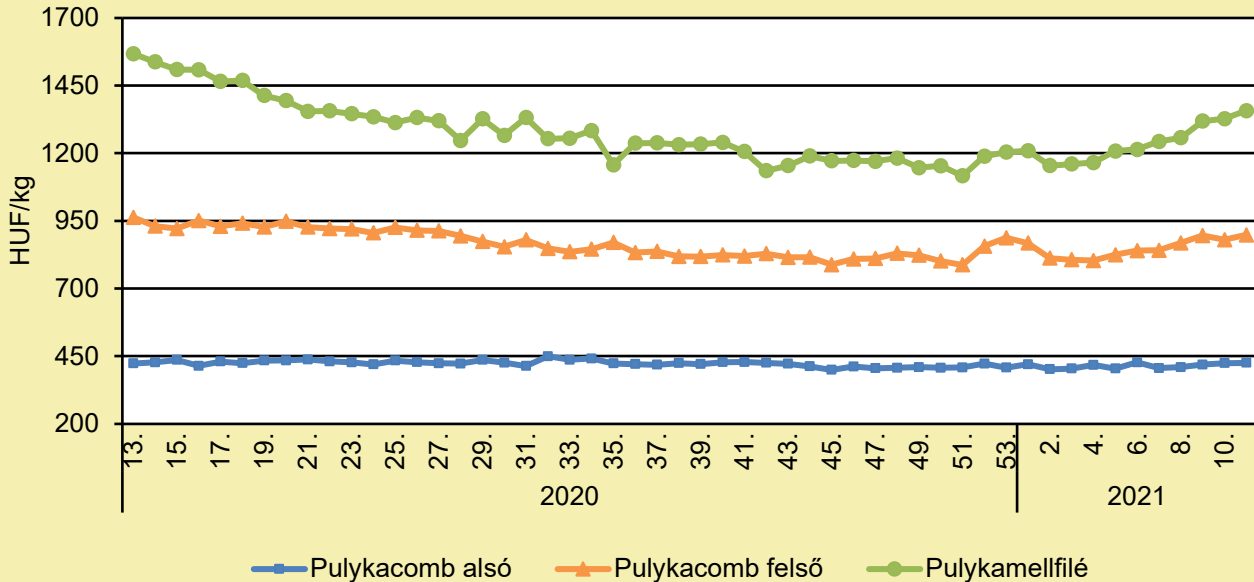
	2020. 11. hét	2021. 10. hét	2021. 11. hét	2021. 11. hét/ 2020. 11. hét (százalék)	2021. 11. hét/ 2021. 10. hét (százalék)
Vágópulyka	395,2	380,5	398,9	100,9	104,8

Megjegyzés: Az élősúlyos termelői ár az áfát és a szállítási költséget nem tartalmazza.

Forrás: AKI PÁIR (a legfrissebb adatokért kattintson a linkre: <https://pair.aki.gov.hu>)

PULYKA

A pulykahúsok feldolgozói értékesítési ára Magyarországon (2020–2021)



Forrás: AKI PÁIR (a legfrissebb adatokért kattintson a linkre: <https://pair.aki.gov.hu>)

A pulykahúsok feldolgozói értékesítési árának változása Magyarországon (HUF/kg)

	2020. 11. hét	2021. 10. hét	2021. 11. hét	2021. 11. hét/ 2020. 11. hét (százalék)	2021. 11. hét/ 2021. 10. hét (százalék)
Pulykacomb alsó	431,0	424,3	425,4	98,7	100,3
Pulykacomb felső	916,6	880,2	897,9	98,0	102,0
Pulykamellfilé	1 554,6	1 327,2	1 356,7	87,3	102,2

Megjegyzés: Az ár az áfát nem tartalmazza.

Forrás: AKI PÁIR (a legfrissebb adatokért kattintson a linkre: <https://pair.aki.gov.hu>)

EGYÉB SZÁRNYAS

ENYHÍTENEK A MADÁRINFLUENZA TERJEDÉSE ELLEN HOZOTT INTÉZKEDÉSEKEN

(magyarmezogazdasag.hu, március 25.)

Franciaország engedélyezheti a madárinfluenza megbetegedéssel sújtott délnyugati területeken működő baromfitelepeknek, hogy folytassák a termelést, ugyanis az új esetek száma rohamosan csökkent az elmúlt időszakban – közölte a francia mezőgazdasági minisztérium. Franciaországban a télen számos helyen jelent meg a H5N8 madárinfluenza-vírus, amely átterjedt a vadmadarokról a háziállatokra. A hatóságok a betegség megfékezése érdekében tömegesen vágták le az állományokat – Franciaországban közel 3 millió madarat, főleg kacsákat öltek le. Itt március első hetében ötre csökkent a vírus új eseteinek száma, míg január első hetében csaknem 130 megbetegedést regisztráltak. Landes régiójában, az utóbbi évek leginkább vírussal sújtott területén nem regisztráltak új eseteket ebben a hónapban – állt a minisztérium közleményében. Ez azt jelenti, hogy a vírus terjedésének korlátozására alkalmazott drasztikus intézkedések eredményesnek bizonyultak. Azok a délnyugati régiókban lévő gazdaságok, amelyek korábban tömeges „selejtezésnek” voltak kitéve, újra képesek lesznek bizonyos baromfifajok – köztük csirkék – tenyésztésének folytatására, bár az állományokat szigorúan zárt térben kell tartaniuk. Az ilyen területeken a kacsák és a libák tenyésztésének tilalma továbbra is fennáll a H5N8 járvány végéig, tekintettel arra, hogy ezeknek az állatoknak kiemelkedően magas a veszélyeztetettsége a vírussal szemben – tette hozzá a minisztérium. A madárinfluenza kockázata továbbra is magas Franciaországban és Európában – közölte a minisztérium. Két héten belül Franciaország északkeleti részén két esetet észleltek és további 39 fertőzést a vadon élő madarak között Európában. A madarakra ez a betegség gyakran halálos kimenetelű, ellenben az emberekre ritkán terjed át, és nem jelent kockázatot a baromfitermékek fogyasztása szempontjából sem. Az első ismert eset, amikor a madárinfluenza embereket fertőzött meg – egy orosz baromfiüzem dolgozóit – aggodalomra adott okot, mivel a vírus esetleg mutálódhatott.

TOJÁS

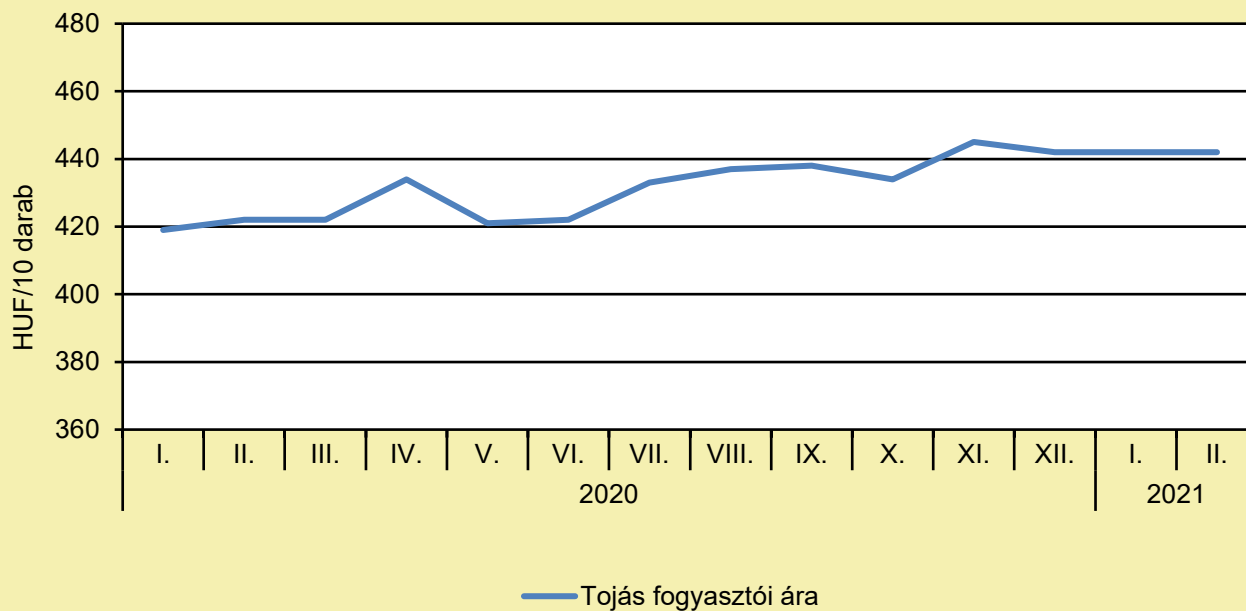
TOJÁSDRÁGULÁS JÖN

(agrarszektor.hu, március 29.)

Érthető módon érdekli az embereket, hogy lesz-e elég tojás, illetve lesz-e elég hazai tojás húsvétkor, és amennyiben igen, mennyiért. Az Agrárszektor erről kérdezte a Baromfi Termék Tanácson belül működő Magyar Tojóhibrid-tenyésztők és Tojástermelők Szövetségét (Tojásszövetség). A szervezet mezőgazdasági titkára, dr. Molnár Györgyi elmondta, hogy ha a húsvétkor még nem is, a következő hónapokban mindenképp emelkedni fog a tojás ára. Dr. Molnár Györgyi elmondta, hogy idén a 9-10. héten vidéken és a nagyvárosok piacain 35-50 forintba került a tojás darabja, Budapesten pedig 45-46 forintba. Azonban az áruházláncok már elkezdtek leárazni a tojást, így ezeken a helyeken ennél alacsonyabb árakat találhatnak a vásárlók. A szakember elmondta, hogy a tojás ideai árai valahol ott vannak, mint 2020-ban vagy valamivel alatta. Ez pedig azért fájdalmas, és nemcsak a tojástermelőknek, hanem minden állattenyésztésben dolgozónak, mert az elmúlt hónapokban óriásit emelkedtek a takarmányalapanyag-árak és a takarmányárak, és sajnos még ez várható is – mondta dr. Molnár Györgyi. A Tojásszövetség mezőgazdasági titkára szerint, ha életben akarnak maradni az állattenyésztésben dolgozók, akkor rövidebb és hosszabb távon is árat kell emelniük, mert az önköltséget ki kell termelniük. A takarmányos szakértők, összehasonlítva a 2020-as második fél évi árakat a 2021-es várható második fél évi árakkal 150-170 százalékos alapanyag-áremelkedést prognosztizálnak. Ez pedig igen megnehezíti az állattenyésztők életét, mutatott rá dr. Molnár Györgyi. Arra a kérdésre, hogy milyen méretű tojásokat kedvelnek a leginkább a magyarok, a szakember elmondta, hogy a Tojásszövetség négy méretkategóriát különböztet meg: kicsi, közepes, nagy és nagyon nagy (S, M, L, XL). A fiatal tyúk még a kis méretű tojást termeli, majd élete nagy részében az M és az L méretűeket rak, de ennek az arányát egy kicsit lehet szabályozni a tartással és a takarmányozással. XL-es méretű tojásokat pedig az öregebb tyúkok termelik. Dr. Molnár Györgyi szerint ezek a tojásméretetek évezredek óta nem változtak, és nem véletlen, hogy az M-es és az L-es méretű tojásokra vannak kitalálva a receptek is, tehát a „végy hat tojást” instrukció az valójában azt jelenti, hogy hat darab közepes méretű tojás kell ahhoz, hogy szép nagy legyen például a piskóta. A vásárlók ezért ezeket is keresik a boltokban. Ami még prioritás Magyarországon, az a barna héjú tojás, mert ehhez szoktak hozzá az emberek, illetve az, hogy a tojás sárgájának szép mélysárga legyen a színe, ami pedig a kukorica alapú takarmányból következik. Dr. Molnár Györgyi beszélt arról is, hogy a két fő szezonban (húsvét, karácsony) sosincs probléma a tojásellátással, mert a termelők úgy állítják be az állományaikat, hogy azok középkorú, „rutinos” tojókból álljanak. A szakember elárulta, hogy az a megfigyelés, hogy húsvét előtti időszakban a vásárlók családonként 30-60 tojással térnek haza, ez idén is meglesz. A húsvéti időszakban 100-150 millió tojás fogy, ami az éves termelésnek a 4-7 százalékát jelenti – jelentette ki a Tojásszövetség mezőgazdasági titkára.

TOJÁS

A tojás fogyasztói ára Magyarországon (2020–2021)



Forrás: KSH

A tojás fogyasztói árának változása Magyarországon (HUF/10 darab)

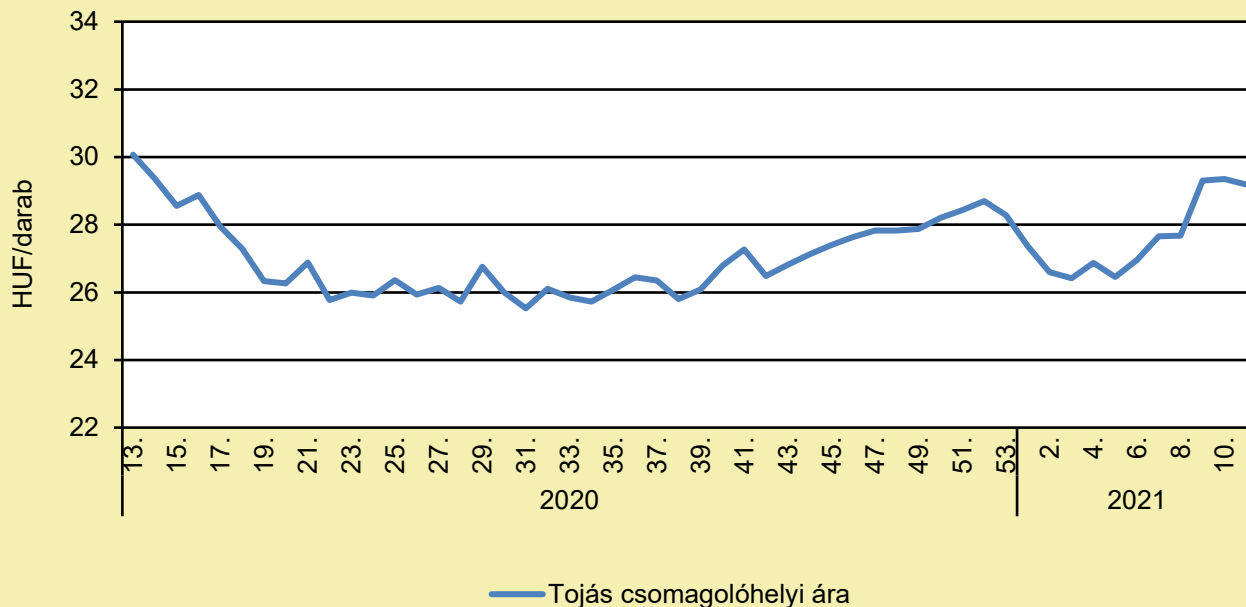
	2020. február	2021. január	2021. február	2021. február/ 2020. február (százalék)	2021. február/ 2021. január (százalék)
Tojás	422	442	442	104,7	100,0

Megjegyzés: Az ár az áfát tartalmazza. A témában a következő friss adatokat a NAK 15. heti Piaci és Árinformációk kiadványában találja.

Forrás: KSH

TOJÁS

A tojás (barna héjú, ketreces, M+L) csomagolóhelyi ára Magyarországon (2020–2021)



Forrás: AKI PÁIR (a legfrissebb adatokért kattintson a linkre: <https://pair.aki.gov.hu>)

A tojás (barna héjú, ketreces, M+L) csomagolóhelyi árának változása Magyarországon (HUF/darab)

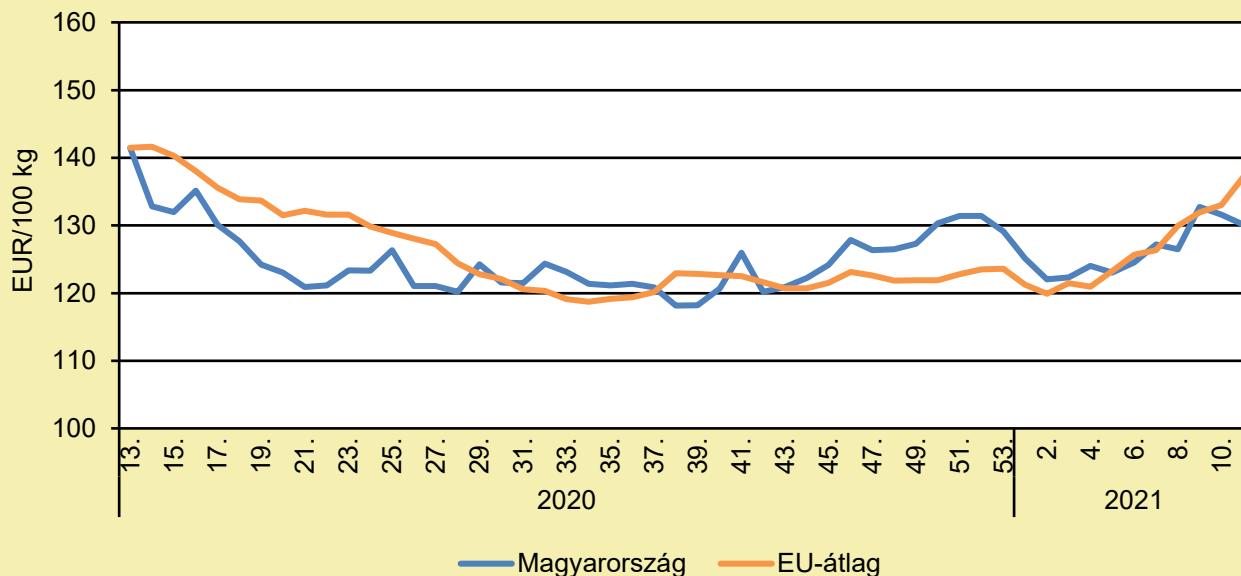
	2020. 11. hét	2021. 10. hét	2021. 11. hét	2021. 11. hét/ 2020. 11. hét (százalék)	2021. 11. hét/ 2021. 10. hét (százalék)
Tojás	27,9	29,4	29,2	104,6	99,5

Megjegyzés: Az ár az áfát nem tartalmazza.

Forrás: AKI PÁIR (a legfrissebb adatokért kattintson a linkre: <https://pair.aki.gov.hu>)

TOJÁS

A tojás (M+L) csomagolóhelyi ára Magyarországon és az EU-ban (2020–2021)



Forrás: Európai Bizottság, AKI PÁIR

A tojás (M+L) csomagolóhelyi árának változása Magyarországon és az EU-ban (EUR/100 kg)

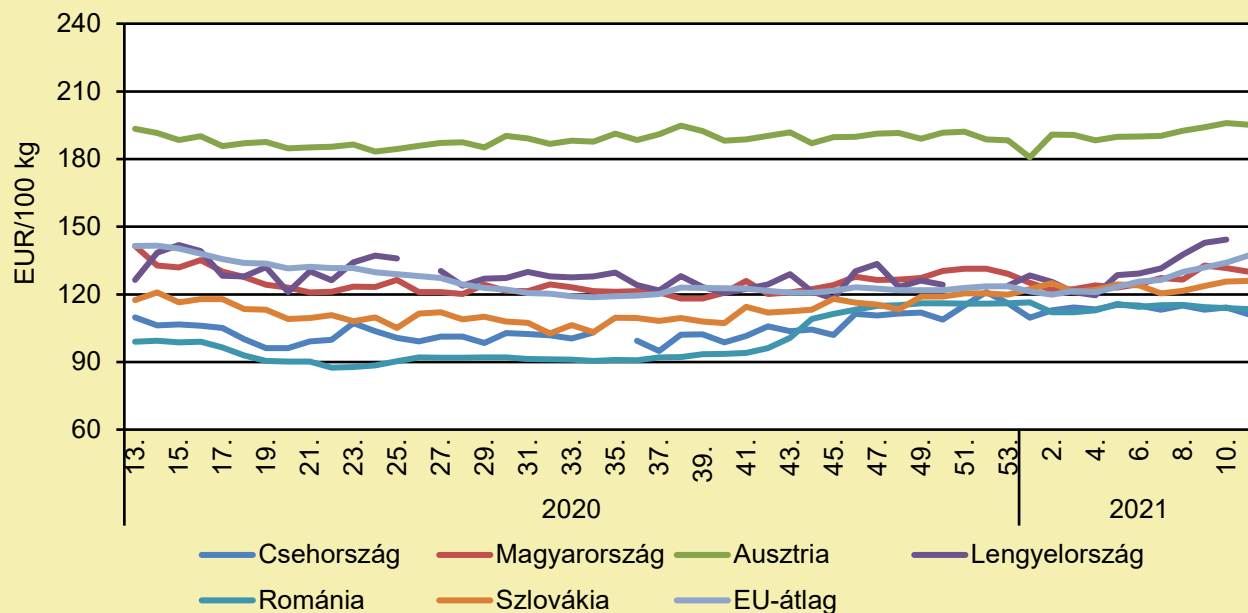
	2020. 11. hét	2021. 10. hét	2021. 11. hét	2021. 11. hét/ 2020. 11. hét (százalék)	2021. 11. hét/ 2021. 10. hét (százalék)
Magyarország	137,3	131,6	130,2	94,8	98,9
EU-átlag	140,8	134,1	137,2	97,4	102,3

Megjegyzés: Az ár az áfát nem tartalmazza.

Forrás: Európai Bizottság, AKI PÁIR

TOJÁS

A tojás (M+L) csomagolóhelyi ára Közép-Európában (2020–2021)



Forrás: Európai Bizottság

A tojás (M+L) csomagolóhelyi árának változása Közép-Európában (EUR/100 kg)

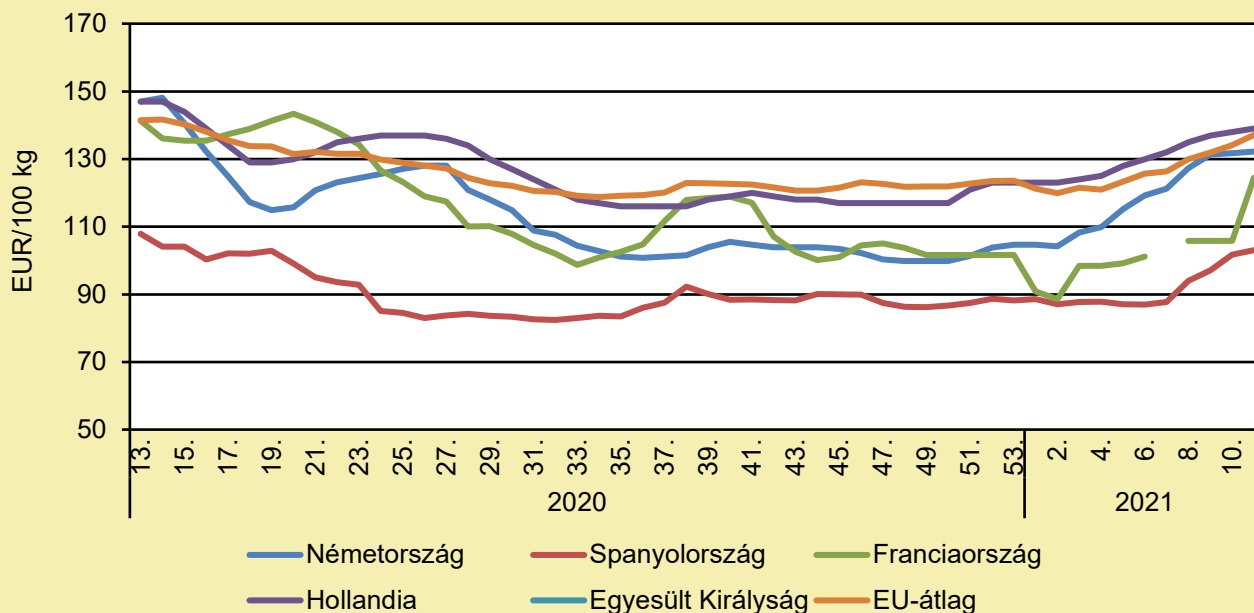
	2020. 11. hét	2021. 10. hét	2021. 11. hét	2021. 11. hét/ 2020. 11. hét (százalék)	2021. 11. hét/ 2021. 10. hét (százalék)
Csehország	110,7	114,1	111,3	100,5	97,5
Magyarország	137,3	131,6	130,2	94,8	98,9
Ausztria	191,3	195,9	195,2	102,0	99,6
Lengyelország	146,8	144,3	–	–	–
Románia	96,7	114,0	113,5	117,4	99,6
Szlovákia	120,0	125,7	126,0	105,0	100,3
EU-átlag	140,8	134,1	137,2	97,4	102,3

Megjegyzés: Az ár az áfát nem tartalmazza.

Forrás: Európai Bizottság

TOJÁS

A tojás (M+L) csomagolóhelyi ára Nyugat- és Dél-Európában (2020–2021)



Forrás: Európai Bizottság

A tojás (M+L) csomagolóhelyi árának változása Nyugat- és Dél-Európában (EUR/100 kg)

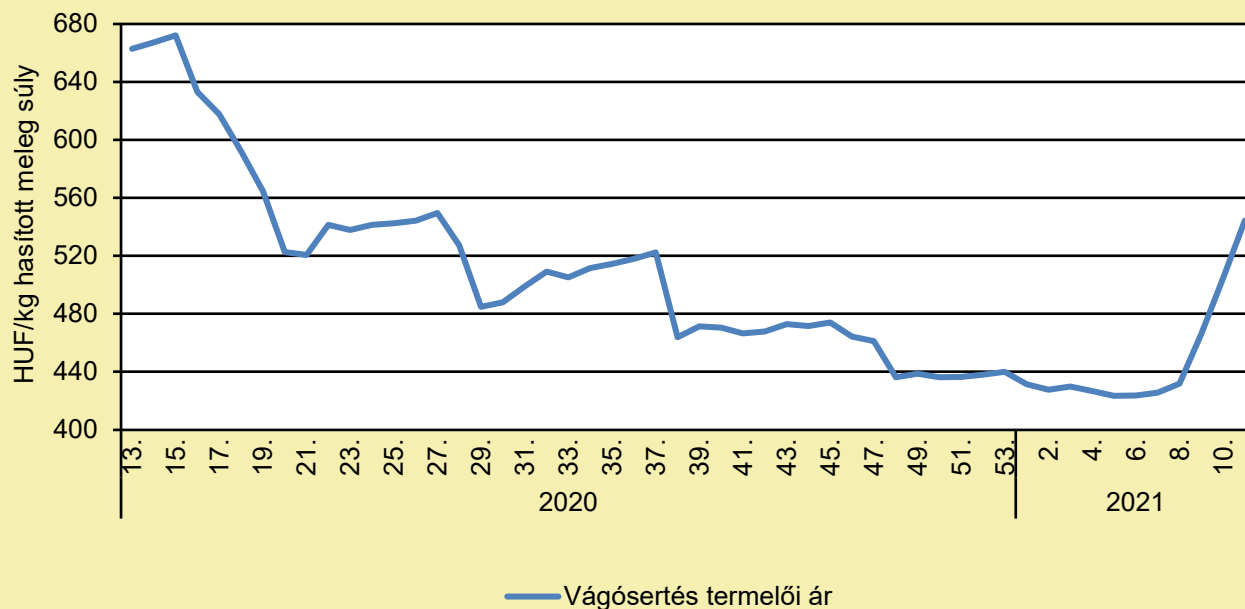
	2020. 11. hét	2021. 10. hét	2021. 11. hét	2021. 11. hét/ 2020. 11. hét (százalék)	2021. 11. hét/ 2021. 10. hét (százalék)
Németország	143,5	131,8	132,2	92,1	100,3
Spanyolország	104,5	101,8	103,1	98,6	101,2
Franciaország	140,8	105,8	124,5	88,4	117,6
Hollandia	143,0	138,0	139,0	97,2	100,7
Egyesült Királyság	-	-	-	-	-
EU-átlag	140,8	134,1	137,2	97,4	102,3

Megjegyzés: Az ár az áfát nem tartalmazza.

Forrás: Európai Bizottság

SERTÉS

A hazai termelésből származó vágósertés termelői ára Magyarországon (2020–2021)



Forrás: AKI PÁIR (a legfrissebb adatokért kattintson a linkre: <https://pair.aki.gov.hu>)

A hazai termelésből származó vágósertés termelői árának változása Magyarországon (HUF/kg hasított meleg súly)

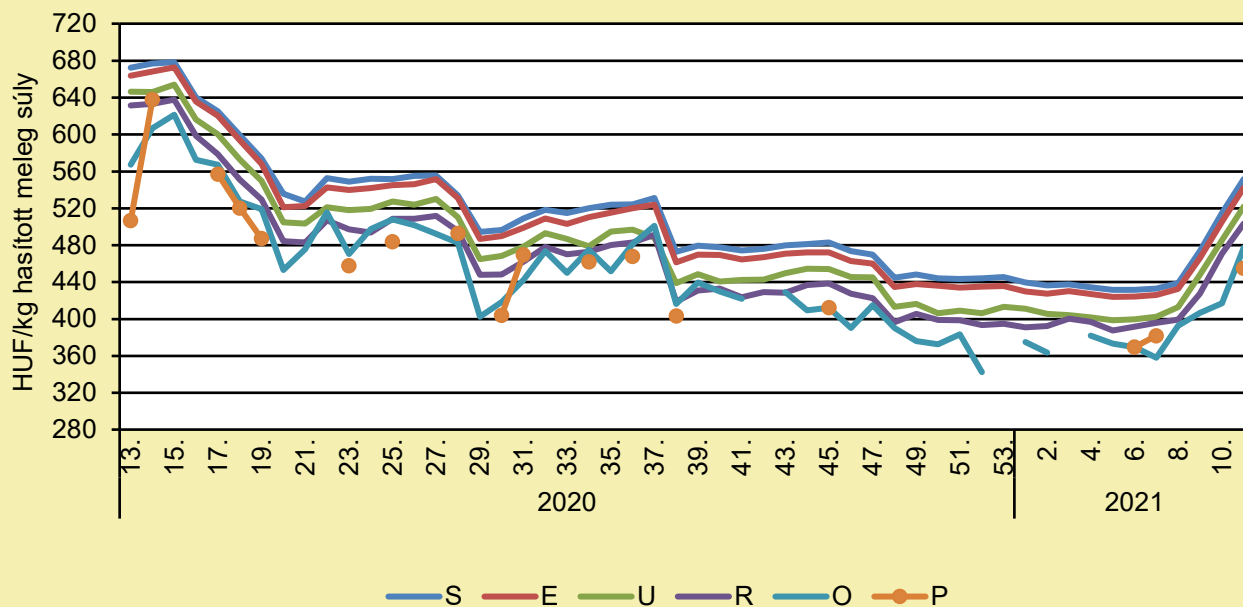
	2020. 11. hét	2021. 10. hét	2021. 11. hét	2021. 11. hét/ 2020. 11. hét (százalék)	2021. 11. hét/ 2021. 10. hét (százalék)
Hazai vágósertés	672,8	504,5	544,2	80,9	107,9

Megjegyzés: A termelői ár az áfát és a szállítási költséget nem tartalmazza.

Forrás: AKI PÁIR (a legfrissebb adatokért kattintson a linkre: <https://pair.aki.gov.hu>)

SERTÉS

A hazai termelésből származó vágósertés termelői ára minőségi kategóriánként Magyarországon (2020–2021)



Forrás: AKI PÁIR (a legfrissebb adatokért kattintson a linkre: <https://pair.aki.gov.hu>)

A hazai termelésből származó vágósertés minőségi kategóriánkénti termelői árának változása Magyarországon (HUF/kg hasított meleg súly)

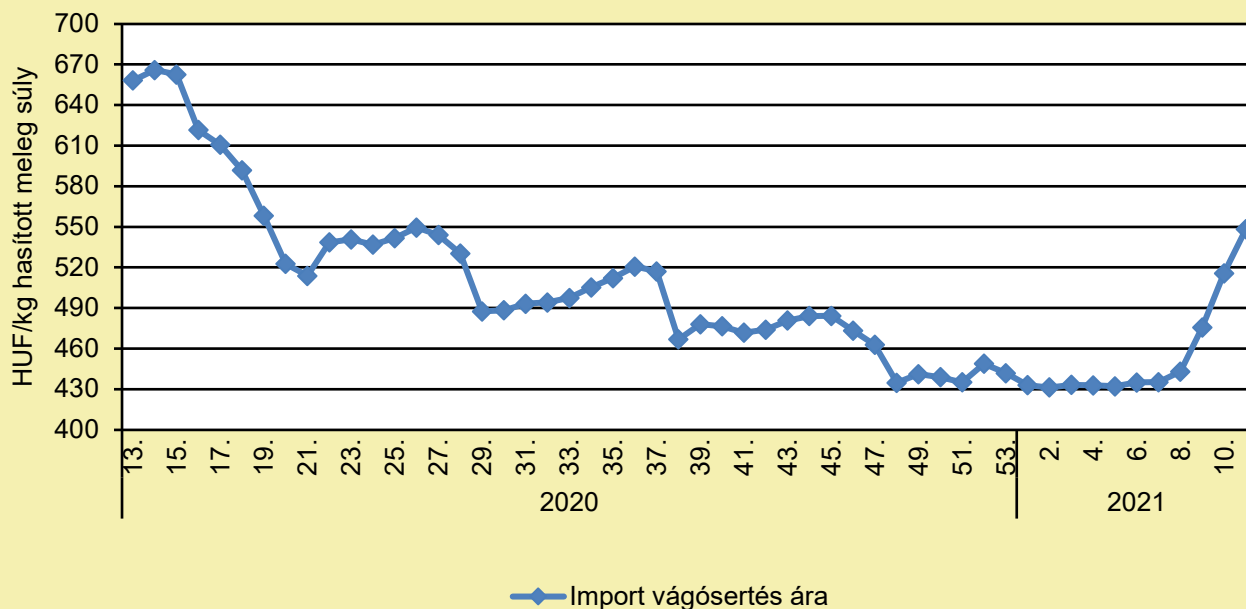
	2020. 11. hét	2021. 10. hét	2021. 11. hét	2021. 11. hét/ 2020. 11. hét (százalék)	2021. 11. hét/ 2021. 10. hét (százalék)
„S” osztály	682,2	514,8	551,8	80,9	107,2
„E” osztály	673,6	505,6	542,3	80,5	107,3
„U” osztály	658,4	485,5	521,7	79,2	107,5
„R” osztály	644,1	470,8	503,4	78,2	106,9
„O” osztály	639,7	417,1	477,4	74,6	114,5
„P” osztály	620,3	–	455,1	73,4	–

Megjegyzés: A termelői ár az áfát és a szállítási költséget nem tartalmazza.

Forrás: AKI PÁIR (a legfrissebb adatokért kattintson a linkre: <https://pair.aki.gov.hu>)

SERTÉS

Az importból származó vágósertés vágóhídi belépési ára Magyarországon (2020–2021)



Forrás: AKI PÁIR (a legfrissebb adatokért kattintson a linkre: <https://pair.aki.gov.hu>)

Az importból származó vágósertés vágóhídi belépési árának változása Magyarországon (HUF/kg hasított meleg súly)

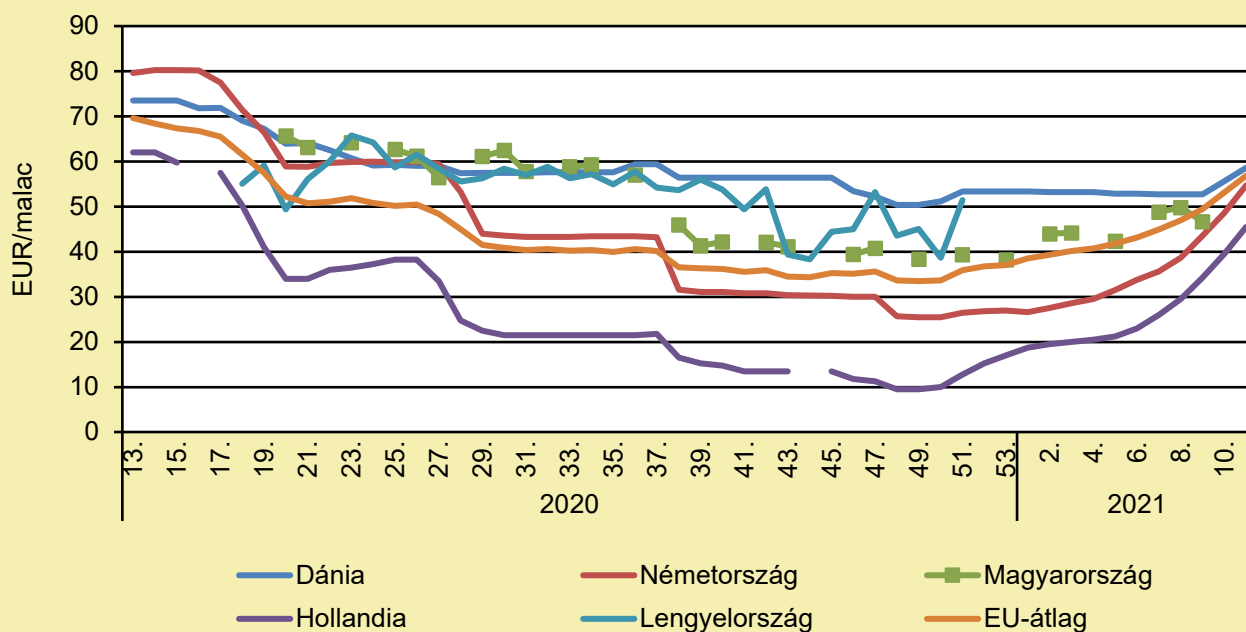
	2020. 11. hét	2021. 10. hét	2021. 11. hét	2021. 11. hét/ 2020. 11. hét (százalék)	2021. 11. hét/ 2021. 10. hét (százalék)
Import vágósertés	672,8	515,6	548,2	81,5	106,3

Megjegyzés: A sertések termelői ára a vágóhíd kapujában, a szállítási költséget tartalmazza, az áfát nem.

Forrás: AKI PÁIR (a legfrissebb adatokért kattintson a linkre: <https://pair.aki.gov.hu>)

SERTÉS

Malacárak Magyarországon és az EU-ban (2020–2021)



Forrás: Európai Bizottság

A malacárak változása Magyarországon és az EU-ban (EUR/malac)

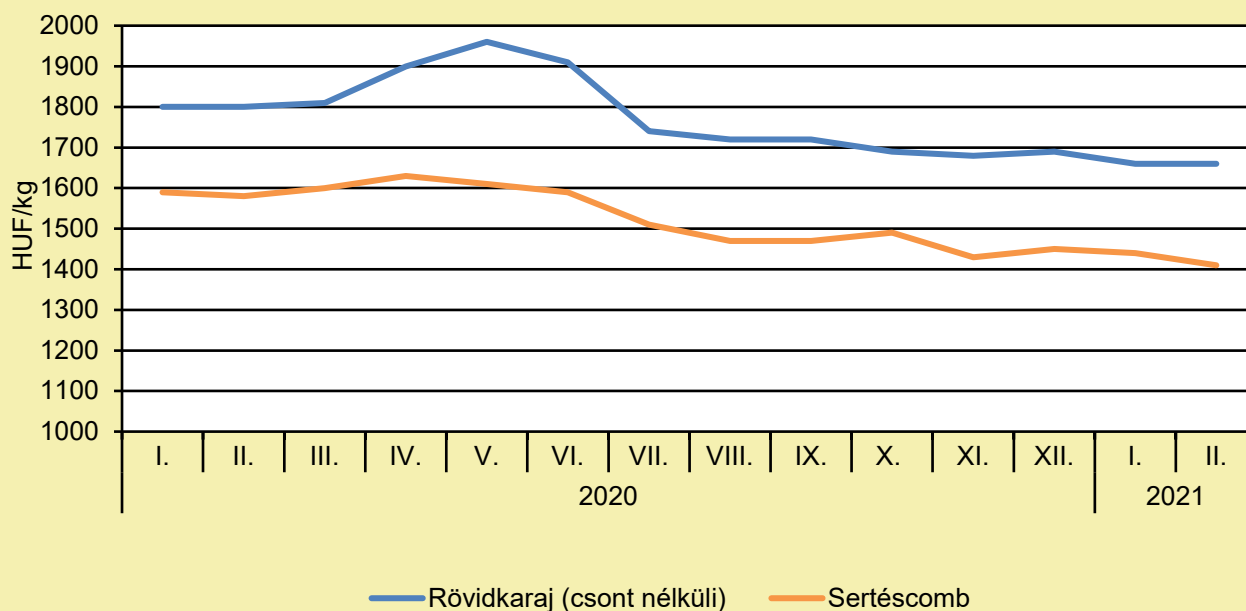
	2020. 11. hét	2021. 10. hét	2021. 11. hét	2021. 11. hét/ 2020. 11. hét (százalék)	2021. 11. hét/ 2021. 10. hét (százalék)
Dánia	77,1	55,7	58,6	76,1	105,3
Németország	86,5	48,6	54,7	63,2	112,6
Magyarország	–	–	–	–	–
Hollandia	74,5	39,5	45,5	61,1	115,2
Lengyelország	62,4	–	–	–	–
EU-átlag	74,7	53,1	56,8	76,1	107,0

Megjegyzés: Az ár az áfát nem tartalmazza.

Forrás: Európai Bizottság

SERTÉS

A sertéshúsok fogyasztói ára Magyarországon (2020–2021)



Forrás: KSH

A sertéshúsok fogyasztói árának változása Magyarországon (HUF/kg)

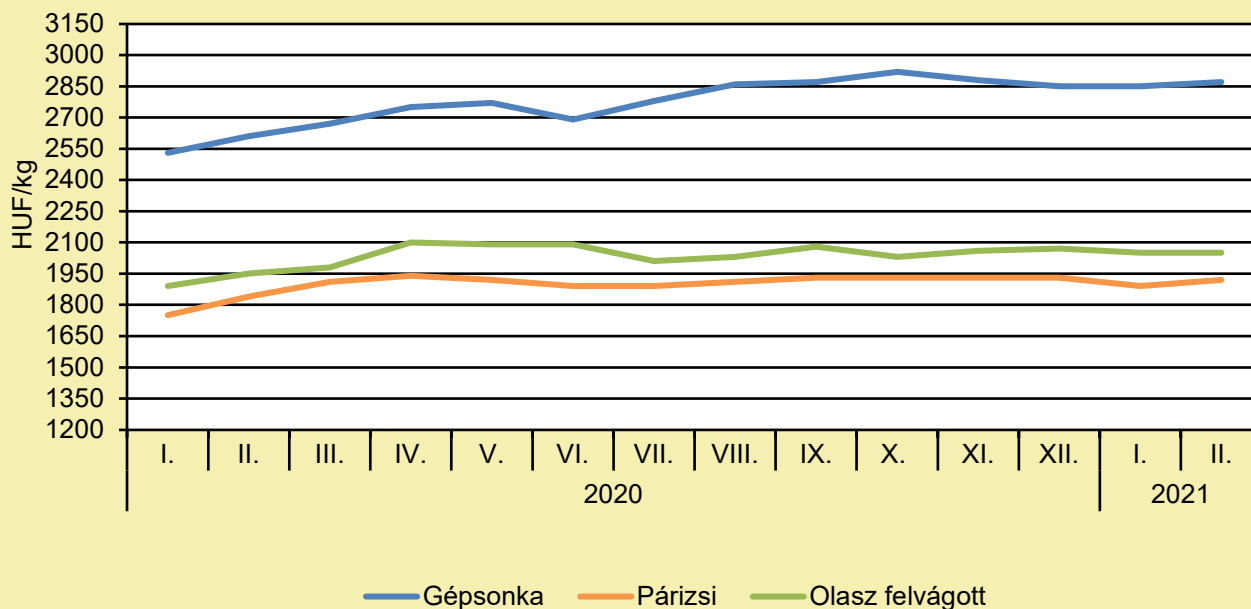
	2020. február	2021. január	2021. február	2021. február/ 2020. február (százalék)	2021. február/ 2021. január (százalék)
Rövidkaraj	1 800	1 660	1 660	92,2	100,0
Sertéscomb	1 580	1 440	1 410	89,2	97,9

Megjegyzés: Az ár az áfát tartalmazza. A témában a következő friss adatokat a NAK 15. heti Piaci és Árinformációk kiadványában találja.

Forrás: KSH

SERTÉS

A húskészítmények fogyasztói ára Magyarországon (2020–2021)



Forrás: KSH

A húskészítmények fogyasztói árának változása Magyarországon (HUF/kg)

	2020. február	2021. január	2021. február	2021. február/ 2020. február (százalék)	2021. február/ 2021. január (százalék)
Gépsonka	2 610	2 850	2 870	110,0	100,7
Párizsi	1 840	1 890	1 920	104,3	101,6
Olasz felvágott	1 950	2 050	2 050	105,1	100,0

Megjegyzés: Az ár az áfát tartalmazza. A témában a következő friss adatokat a NAK 15. heti Piaci és Árinformációk kiadványában találja.

Forrás: KSH

TEJELŐ TEHÉN

A BOLTOKIG IS ELÉR A DRÁGULÁS, AMIVEL A TEJTERMELŐK KÜZDENEK

(haon.hu, március 28.)

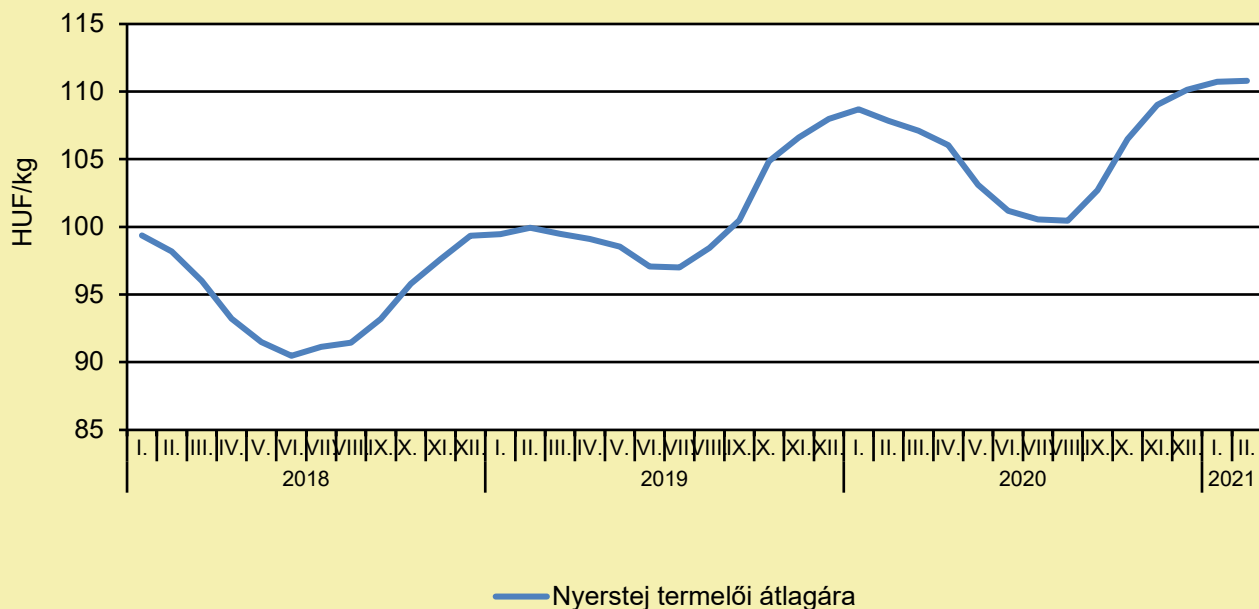
A költségnövekedés szorítja az állattartókat, muszáj a tej árát emelniük. A takarmányok világszerte tapasztalható 30-50 százalékos drágulása miatt mindenhol komoly nehézségekkel küzdenek az állattartók. Ez az áremelkedés a hazai állattenyésztőknél, vágóhidaknál és feldolgozóüzemeknél is megjelenik, és az ágazat szereplői szerint a fogyasztói árak is fokozatosan emelkedhetnek a következő hónapokban – közölte a Tej Szakmaközi Szervezet és Terméktanács. Szerintük ekkora mértékű költségnövekedés nem tud eloszlani a termékpályák szereplői közt, így a tej és tejtermékek árai is nőni fognak. „Az ágazat olyan mértékű áremelkedéssel szembesült az utóbbi időben, amire korábban nem volt példa.” „Ennek oka többek közt, hogy a forint sokat gyengült az euróval szemben, márpedig az állattenyésztésben és a növénytermesztésben is nagyon sok importanyag-felhasználás van. Továbbá, amire nem számítottunk, hogy a Magyarországon előállított termékek, különösen a gabonafélék, a kukorica még nagyobb mértékű áremelkedésen megy keresztül. A fehérjehordozók, mint például a szója, repce vagy a napraforgó esetén gyakorlatilag 80-100 százalék volt az áremelkedés” – sorolta Bodnár Lajos, a hajdúböszörményi Béke Kft. ügyvezetője. A cég kétezer tehene 2020-ban 19,1 millió liter tejet adott, az idei várható mennyiség 20 millió liter. Mint mondta, a tejtermelők költségnövekedése egyes vélemények szerint 30-50 százalék is lehet, de 30 egész biztosan. Március 31-vel lezárul a tejtermelési kvótaév, új szerződéseket kötnek, és mindenkinek fontos, hogy tartós veszteséggel nem tud tejet előállítani, tartalékkal pedig nem rendelkeznek a termelők. Már csak azért sem, mert hiába állnak több lábon, nemcsak a tej, hanem a hús termelése is mínuszos volt az utóbbi időben. „Úgy vélem, jogos elvárás lenne a termelők részéről, hogy a nyerstej felvásárlási ára legalább 10-15 forinttal emelkedjen. Egyelőre nem látunk olyan állami intézkedéseket, amelyek támogatnák, kompenzálnák az ágazatot vagy megállítanák a fenti folyamatokat” – jegyezte meg Bodnár Lajos. Arról is beszélt, hogy meglehetősen kaotikus, kiszámíthatatlan árak tekintetében a piac. Az állattartók bajban vannak, és az a kérdés, mennyire bírják a növekvő költségeiket az áraikban érvényesíteni; márpedig elég kevéssé szokott ez nekik sikerülni. „Nagy probléma, hogy az exportőrök viszik ki a gabonát, mert külföldön jobb árat kapnak érte. Korábban arra panaszkodtunk, hogy a háttérfeldolgozás kapacitásai szűkösek, ez időközben megoldódott, de ugyanúgy viszik ki a gabonát, és már nem az a kérdés, hogy milyen áron tudjuk itthon megvenni, hanem hogy később lesz-e majd elég” – mutatott rá Bodnár Lajos. Hozzátette, szerencsére az ő cégük maga termeli meg a szükséges takarmányt, még értékesíti is a felesleget. Az árak elszabadulásának okát olykor csak találgatni lehet; valószínűleg nagyban közrejátszik az is, hogy Kína jelentős felvásárlásba kezdett a gabonák piacán. Itthon az lehet a fő ok, hogy a megnövekedett feldolgozókapacitások a keresletet is megnövelték, egy biztos: ma a kínálat jóval kisebb a keresletnél. Emiatt például a tejtermelésben kiemelten fontos kukorica tavaly óta a felével drágult. „Nem tudom megmondani, hogy mindez a boltokban mekkora árnövekedéssel járhat, ezt a kereskedők fogják meghatározni, de úgy vélem, muszáj megjelennie a kiskereskedelemben is. Az általunk kívánatosnak tartott 10-15 forintos nyerstej-áremelés mintegy 10-12 százalékot jelent és csak minimalizálja a veszteségeket, mert a költségnövekedés ennél lényegesen magasabb” – összegezte az ügyvezető. „Az alapvető probléma az, hogy a fogyasztó a boltban nem veszi észre, ha a termelők nagy bajban vannak, csak akkor majd, ha már nem lesz magyar termék, mert a termelők egy része feladta, és az import ára elindul fölfelé. Úgy vélem, némileg ablakon kidobott pénz, amit arra a kampányra költünk, hogy vegyünk magyar terméket, mert a legtöbben az alapján választanak, hogy mennyi pénz van a zsebükben” – hangsúlyozta Bodnár Lajos. „Ez már csak azért is probléma, mert a különböző bojkottok miatt az Európai Unióban valahol mindig felesleg van valamilyen élelmiszerből, amit próbálnak levezetni. Márpedig a nagy mennyiségű olcsó termékkel az uniós piacon belül 1-2 százaléknyi volument kitevő magyar mezőgazdaság nem tud versenyezni. Ezért bármilyen piaci zavar azzal a veszéllyel jár, hogy tönkretelheti a hazai termelőket” – mutatott rá. „Azt mondhatjuk, hogy az utóbbi harminc évben a tejtermelés sohasem volt igazán nyereséges.” „Ha a fejlett technológiát használó modern gazdaságok nagyon jól csinálták, akkor itt-ott

TEJELŐ TEHÉN

veszteségekkel, többnyire nullszaldósan, néha szerény haszonnal tudták végezni, úgyhogy nagyon ráfért már az ágazatra egy változás, ami ezen a helyzeten javíthat” – mondta el Erdélyi Zoltán, a Hajdúböszörményi Mezőgazdasági Zrt. elnöke. A cég mintegy 400 tehénnel és évi 3,5 millió kilogramm tej előállításával közepes méretűnek számít. „Az utóbbi 5-6 évben az önköltségi ár környékén sikerült eladni a tejet a felvásárlónak. A mi cégünk egy termelői csoport tagja, amely saját feldolgozóüzemet működtet; arra a piacra termelünk, amire a többiek, látjuk az egész rendszert, és tudjuk, hogy ebből a körből nem nagyon lehet kitörni. Ahhoz, hogy valamiféle változás történjen, a tej átvételi árának kell emelkednie” – fejtette ki. Megjegyezte, tejelőállítóként ez nagyon kívánatos lenne nekik, feldolgozóüzem részbeni tulajdonosaként kevésbé, ugyanakkor cégük elsősorban termelő, a feldolgozó szempontjai számukra kevésbé fontosak. „Nagyot nem tévedek, ha azt mondom, hogy a tej önköltségi ára jelenleg egy kicsit alacsonyabb, mint a tej átvételi ára. Ez az elmúlt 2-3 évre érvényes, előtte sokkal rosszabb volt a helyzet. Pár éve a piac kicsit megnyugodott, nem csak nálunk, egész Európában: nincsenek nagy ingadozások, egy nagyon lassú tejáremelés történt. Ugyanakkor az utóbbi időben rendkívüli módon elszaladtak az abraktakarmányok, takarmánykiegészítők árai, ami tovább emeli a tej árát. Egy másik hatalmas probléma az ágazatban, ahogy mindenhol máshol is, a hozzáértő, szakképzett dolgozók hiánya. Emellett a bérek 30-40 százalékot emelkedtek. Ez mind benne van a tejtermelés költségeiben” – részletezte Erdélyi Zoltán. Úgy véli, a következő időszakban drágulás várható, részben a takarmányárak jelentős emelkedése miatt, de a termelési ráfordításnak még számos más eleme van: munkabér, gépek, technológia, energia, állatgyógyszer stb. költségei. „A boltokban talán 5-10 százalékkal kerülhet majd többre a tej és tejtermékek. Mi termelőként nyilván szeretnénk többért eladni a nyerstejet, de jelentősen magasabb árat egész biztosan nem kérhetünk érte” – mondta. A Tej Szakmaközi Szervezet és Terméktanács 2020. év végi piackutatása többek közt arra kereste a választ, hogy mi az oka a jelenleg még kis piaci részesedéssel bíró növényi alapanyagból készült italok/termékek gyorsuló térnyerésének. Az eredmények szerint a termékcsoporthoz egészséges táplálkozásban elfoglalt helye vitathatatlan. A felnőtt magyar lakosság 97 százaléka fogyaszt tejet és/vagy tejterméket, 28 százaléka pedig növényi alapú termékeket, azonban utóbbi szegmensben belül csak 3 százalék azok aránya, akik teljesen elzárkóznak a tej vagy tejtermékek fogyasztásától. A növényi alapú termékeket a fogyasztók nem a tejet/tejtermékeket kiváltó, azokat teljesen helyettesítő kategóriaként kezelik, sokkal inkább úgy tekintenek rájuk, mint a tej/tejtermékek mellett fogyasztható plusztermékekre. A kutatás rávilágított, hogy a tej és a tejtermékek összesített megítélése kedvező. A megkérdezettek kétharmada ért egyet azzal az állítással, hogy a tej és a tejtermékek nélkülözhetetlen elemei az egészséges táplálkozásnak, illetve hogy ezekre a termékekre az emberi szervezetnek minden életkorban szüksége van, mindemellett finomak és táplálóak is. A tej és tejtermékek piaca az új termékek számát tekintve világvizonylatban egyike a leginnovatívabb ágazatoknak és folyamatosan növekszik – hangsúlyozza a Tej Terméktanács közleményében.

TEJELŐ TEHÉN

A nyerstej termelői átlagára Magyarországon (2018–2021)



Forrás: AKI PÁIR (a legfrissebb adatokért kattintson a linkre: <https://pair.aki.gov.hu>)

A nyerstej termelői átlagárának változása Magyarországon (HUF/kg)

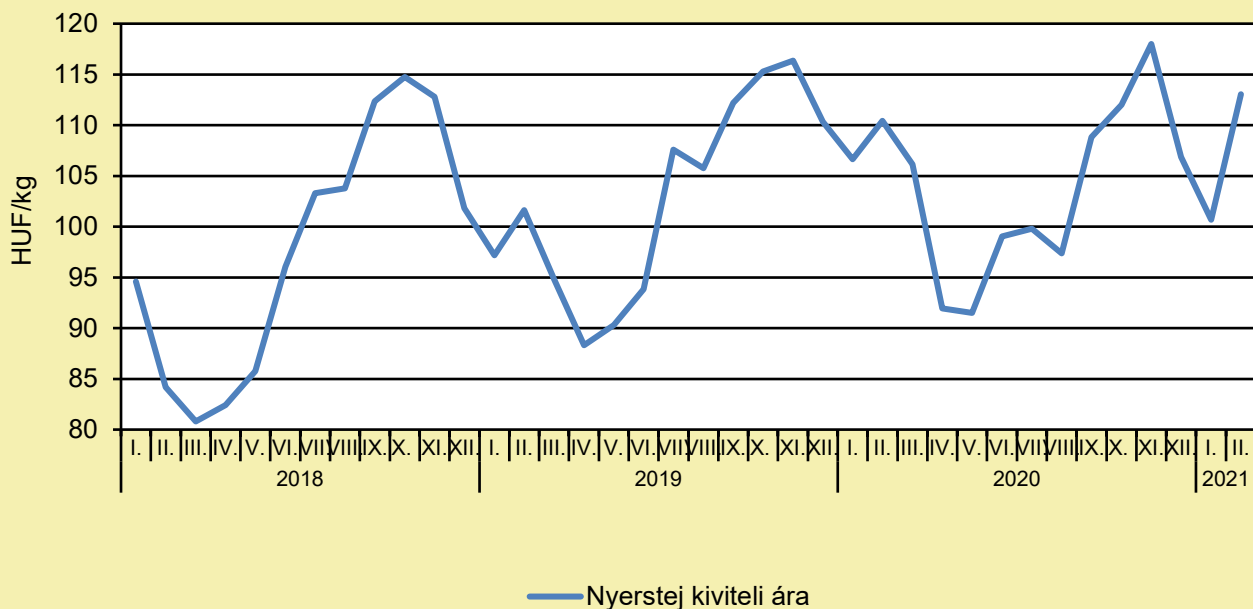
	2020. február	2021. január	2021. február	2021. február/ 2020. február (százalék)	2021. február/ 2021. január (százalék)
Nyerstej	107,8	110,7	110,8	102,7	100,1

Megjegyzés: Az ár az áfát és a szállítási költséget nem tartalmazza. A témában a következő friss adatokat a NAK 16. heti Piaci és Árinformációk kiadványában találja.

Forrás: AKI PÁIR (a legfrissebb adatokért kattintson a linkre: <https://pair.aki.gov.hu>)

TEJELŐ TEHÉN

A nyerstej kiviteli ára Magyarországon (2018–2021)



Forrás: AKI PÁIR (a legfrissebb adatokért kattintson a linkre: <https://pair.aki.gov.hu>)

A nyerstej kiviteli árának változása Magyarországon (HUF/kg)

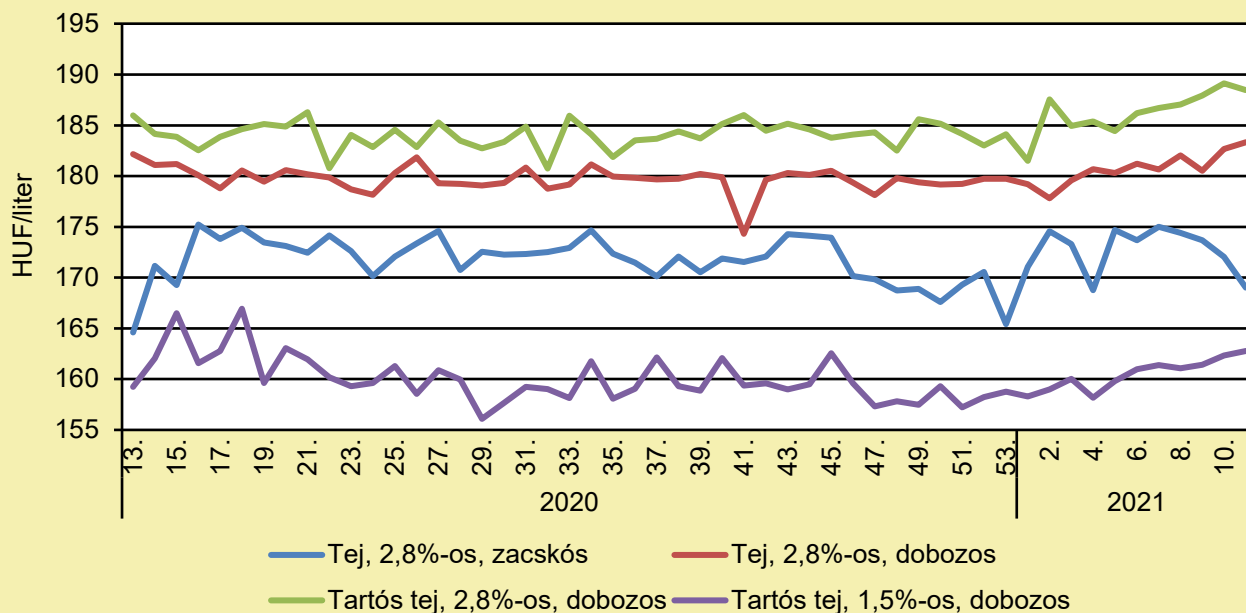
	2020. február	2021. január	2021. február	2021. február/ 2020. február (százalék)	2021. február/ 2021. január (százalék)
Nyerstej	110,5	100,7	113,1	102,4	112,3

Megjegyzés: Az ár az áfát és a szállítási költséget nem tartalmazza. A témában a következő friss adatokat a NAK 16. heti Piaci és Árinformációk kiadványában találja.

Forrás: AKI PÁIR (a legfrissebb adatokért kattintson a linkre: <https://pair.aki.gov.hu>)

TEJELŐ TEHÉN

A folyadéktej feldolgozóinak értékesítési ára Magyarországon (2020–2021)



Forrás: AKI PÁIR (a legfrissebb adatokért kattintson a linkre: <https://pair.aki.gov.hu>)

A folyadéktej feldolgozóinak értékesítési árának változása Magyarországon (HUF/liter)

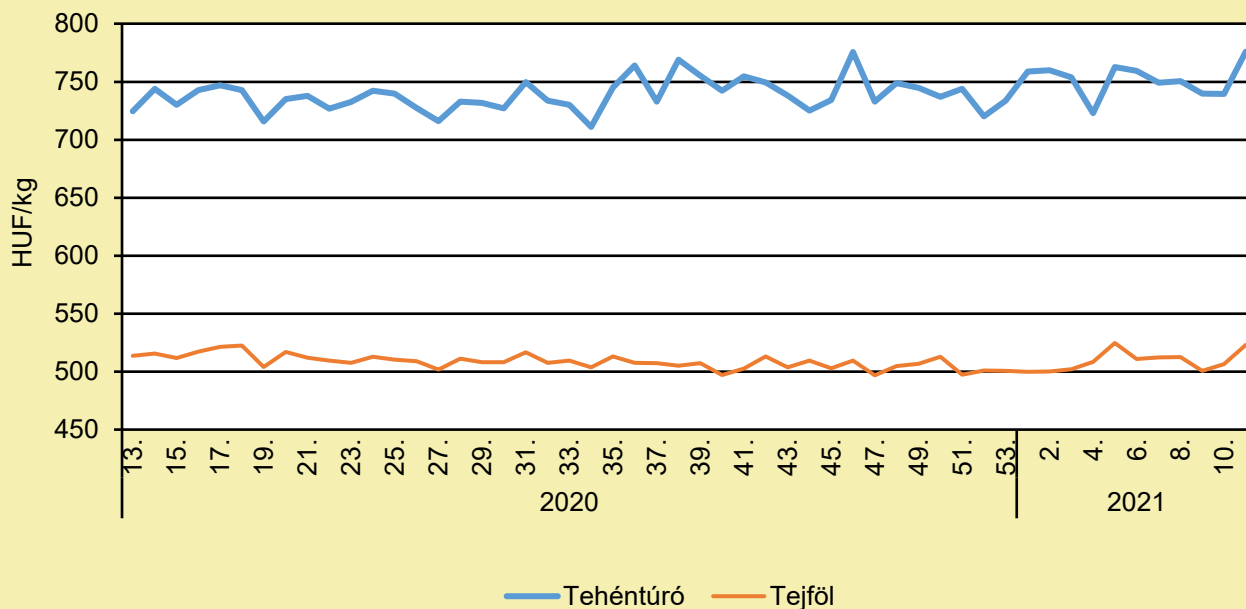
	2020. 11. hét	2021. 10. hét	2021. 11. hét	2021. 11. hét/ 2020. 11. hét (százalék)	2021. 11. hét/ 2021. 10. hét (százalék)
Tej, 2,8%-os, zacskós	172,3	172,1	169,0	98,1	98,2
Tej, 2,8%-os, dobozos	180,9	182,7	183,3	101,4	100,4
Tartós tej, 2,8%-os, dobozos	184,3	189,1	188,5	102,3	99,7
Tartós tej, 1,5%-os, dobozos	159,8	162,3	162,8	101,8	100,3

Megjegyzés: Az ár az áfát nem tartalmazza.

Forrás: AKI PÁIR (a legfrissebb adatokért kattintson a linkre: <https://pair.aki.gov.hu>)

TEJELŐ TEHÉN

A tehéntúró és a tejföl feldolgozó értékesítési ára Magyarországon (2020–2021)



Forrás: AKI PÁIR (a legfrissebb adatokért kattintson a linkre: <https://pair.aki.gov.hu>)

A tehéntúró és a tejföl feldolgozó értékesítési árának változása Magyarországon (HUF/kg)

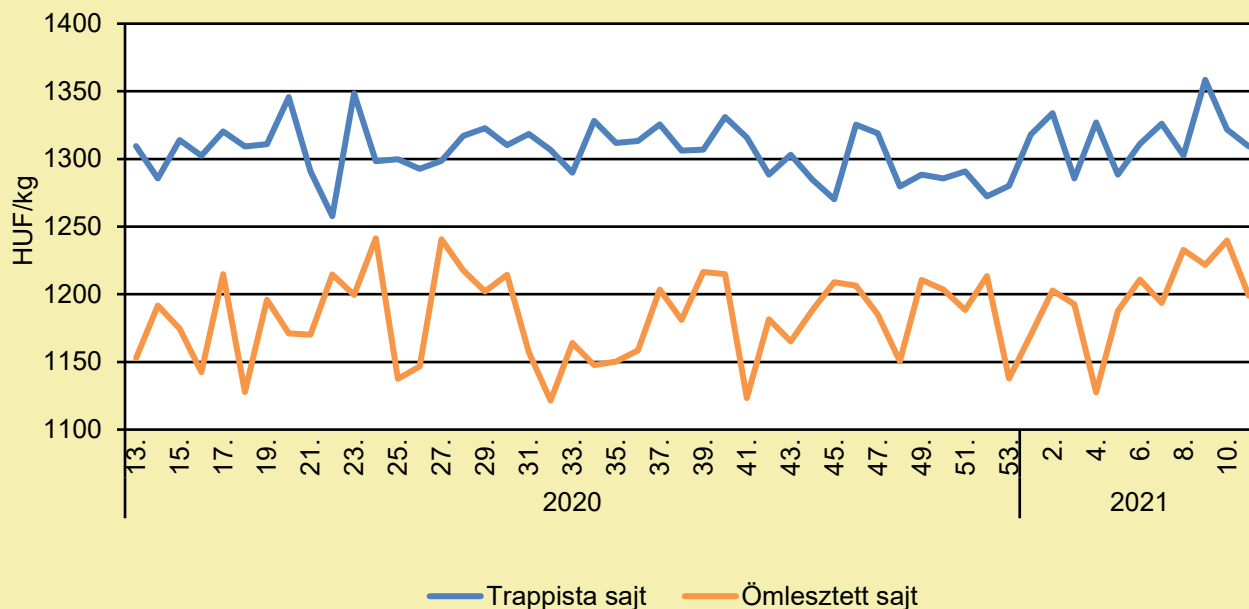
	2020. 11. hét	2021. 10. hét	2021. 11. hét	2021. 11. hét/ 2020. 11. hét (százalék)	2021. 11. hét/ 2021. 10. hét (százalék)
Tehéntúró	732,4	739,5	775,9	105,9	104,9
Tejföl	517,2	506,6	523,2	101,2	103,3

Megjegyzés: Az ár az áfát nem tartalmazza,

Forrás: AKI PÁIR (a legfrissebb adatokért kattintson a linkre: <https://pair.aki.gov.hu>)

TEJELŐ TEHÉN

A trappista és az ömlesztett sajt feldolgozó értékesítési ára Magyarországon (2020–2021)



Forrás: AKI PÁIR (a legfrissebb adatokért kattintson a linkre: <https://pair.aki.gov.hu>)

A trappista és az ömlesztett sajt feldolgozó értékesítési árának változása Magyarországon (HUF/kg)

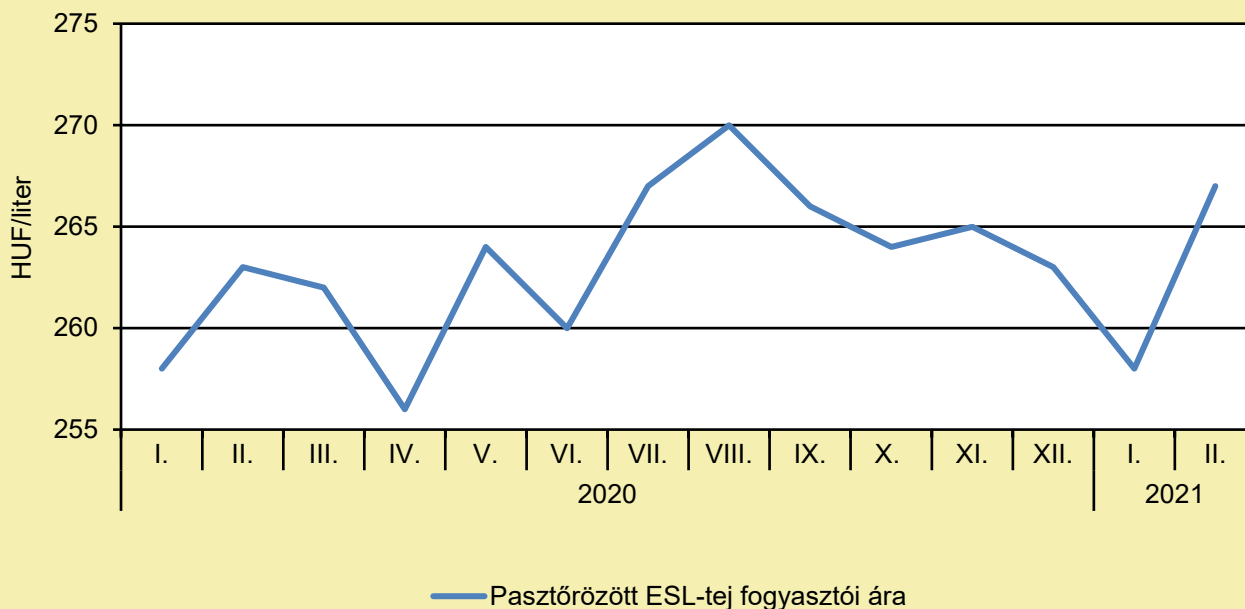
	2020. 11. hét	2021. 10. hét	2021. 11. hét	2021. 11. hét/ 2020. 11. hét (százalék)	2021. 11. hét/ 2021. 10. hét (százalék)
Trappista sajt	1 303,8	1 321,8	1 309,3	100,4	99,1
Ömlesztett sajt	1 242,2	1 239,8	1 199,1	96,5	96,7

Megjegyzés: Az ár az áfát nem tartalmazza.

Forrás: AKI PÁIR (a legfrissebb adatokért kattintson a linkre: <https://pair.aki.gov.hu>)

TEJELŐ TEHÉN

A pasztőrözött tej fogyasztói ára Magyarországon (2020–2021)



Forrás: KSH

A pasztőrözött tej fogyasztói árnak változása Magyarországon (HUF/liter)

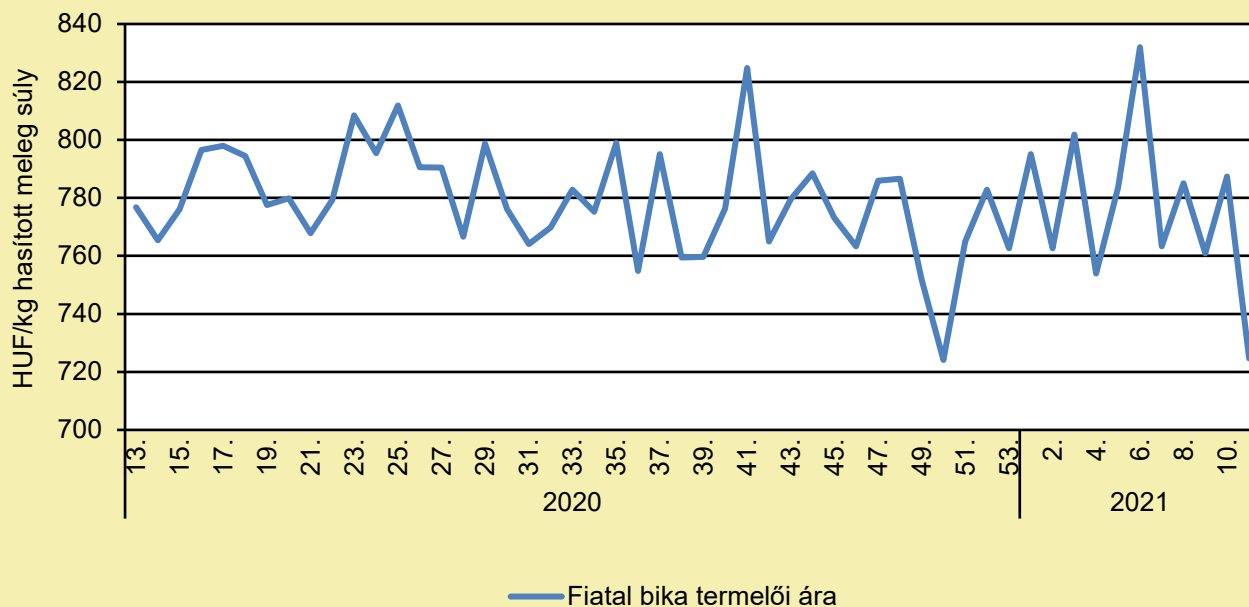
	2020. február	2021. január	2021. február	2021. február/ 2020. február (százalék)	2021. február/ 2021. január (százalék)
Pasztőrözött ESL-tej	263	258	267	101,5	103,5

Megjegyzés: 2018. januártól a 2,8% zsírtartalmú pasztőrözött ESL-tej (hosszanfriss tej) fogyasztói ára kerül megfigyelésre. Az ár az áfát tartalmazza. A témában friss adatokat a NAK 15. heti Piaci és Árinformációk kiadványában talál.

Forrás: KSH

HÚSMARHA

A fiatal bika termelői ára Magyarországon (2020–2021)



Forrás: AKI PÁIR (a legfrissebb adatokért kattintson a linkre: <https://pair.aki.gov.hu>)

A fiatal bika termelői árának változása Magyarországon (HUF/kg hasított meleg súly)

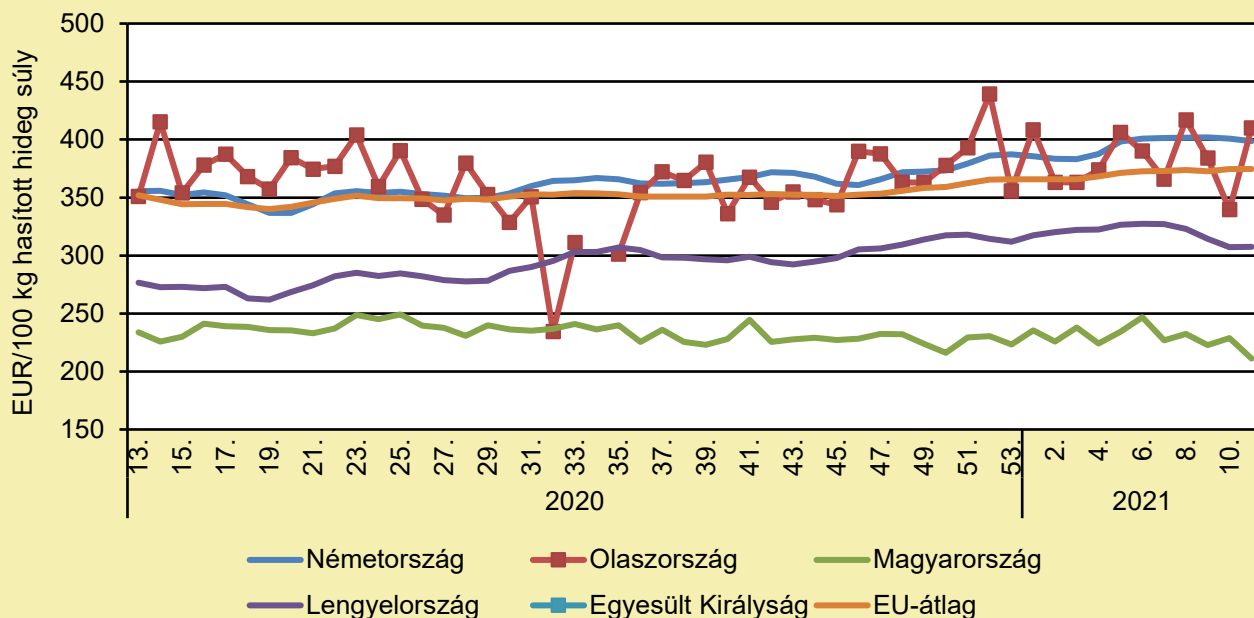
	2020. 11. hét	2021. 10. hét	2021. 11. hét	2021. 11. hét/ 2020. 11. hét (százalék)	2021. 11. hét/ 2021. 10. hét (százalék)
Fiatal bika	755,8	787,4	724,7	95,9	92,0

Megjegyzés: Az ár az áfát és a szállítási költséget nem tartalmazza.

Forrás: AKI PÁIR (a legfrissebb adatokért kattintson a linkre: <https://pair.aki.gov.hu>)

HÚSMARHA

A fiatal bika vágóhídi belépési ára Magyarországon és a fiatal bika „R3” vágóhídi belépési ára az EU-ban (2020–2021)



Forrás: Európai Bizottság

A fiatal bika vágóhídi belépési árának változása Magyarországon és az EU-ban (EUR/100 kg hasított hideg súly)

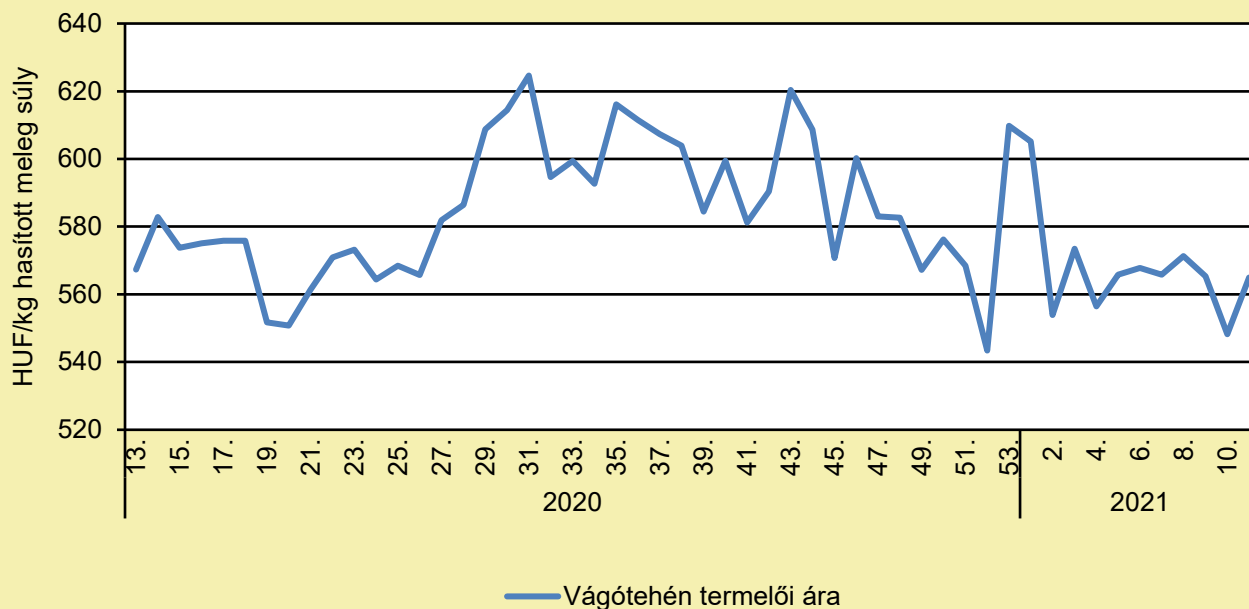
	2020. 11. hét	2021. 10. hét	2021. 11. hét	2021. 11. hét/ 2020. 11. hét (százalék)	2021. 11. hét/ 2021. 10. hét (százalék)
Németország	369,4	400,7	398,6	107,9	99,5
Olaszország	368,5	339,7	410,0	111,3	120,7
Magyarország	239,4	229,2	211,3	87,8	91,9
Lengyelország	300,9	307,2	307,6	102,2	100,1
Egyesült Királyság	–	–	–	–	–
EU-átlag	361,7	374,5	374,5	103,6	100,0

Megjegyzés: Az ár a szállítási költséget tartalmazza, az áfát nem.

Forrás: Európai Bizottság

HÚSMARHA

A vágótehén termelői ára Magyarországon (2020–2021)



Forrás: AKI PÁIR (a legfrissebb adatokért kattintson a linkre: <https://pair.aki.gov.hu>)

A vágótehén termelői árának változása Magyarországon (HUF/kg hasított meleg súly)

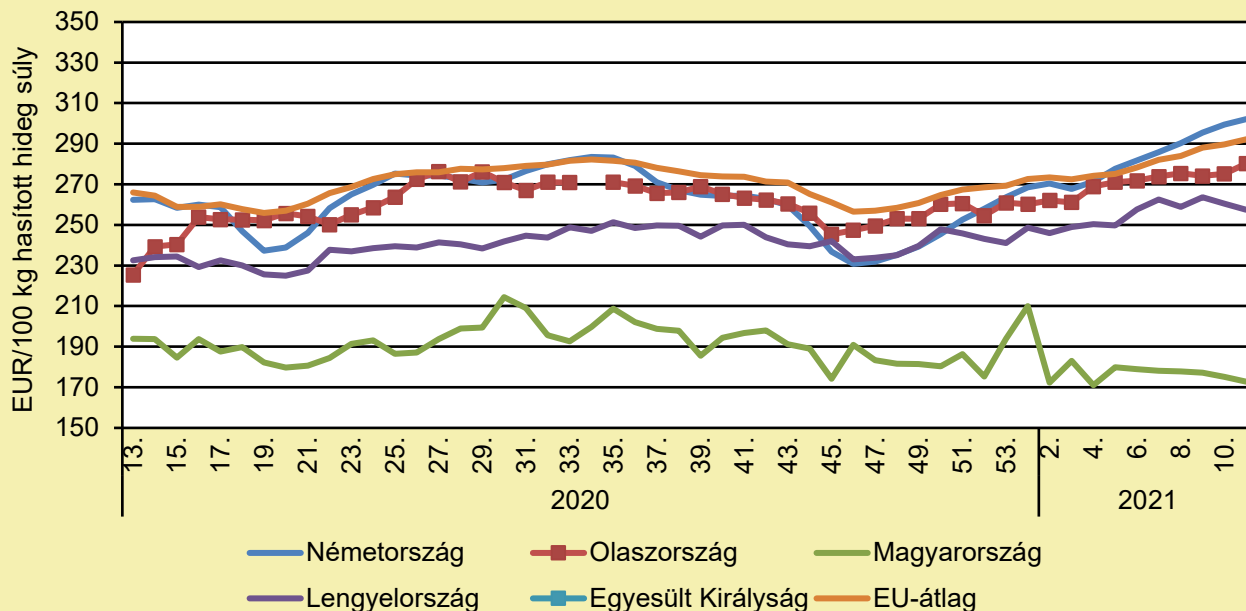
	2020. 11. hét	2021. 10. hét	2021. 11. hét	2021. 11. hét/ 2020. 11. hét (százalék)	2021. 11. hét/ 2021. 10. hét (százalék)
Vágótehén	535,2	548,2	565,0	105,6	103,1

Megjegyzés: Az ár az áfát és a szállítási költséget nem tartalmazza.

Forrás: AKI PÁIR (a legfrissebb adatokért kattintson a linkre: <https://pair.aki.gov.hu>)

HÚSMARHA

A vágótehen „O3” vágóhídi belépési ára Magyarországon és az EU-ban (2020–2021)



Forrás: Európai Bizottság

A vágótehen „O3” vágóhídi belépési árának változása Magyarországon és az EU-ban (EUR/100 kg hasított hideg súly)

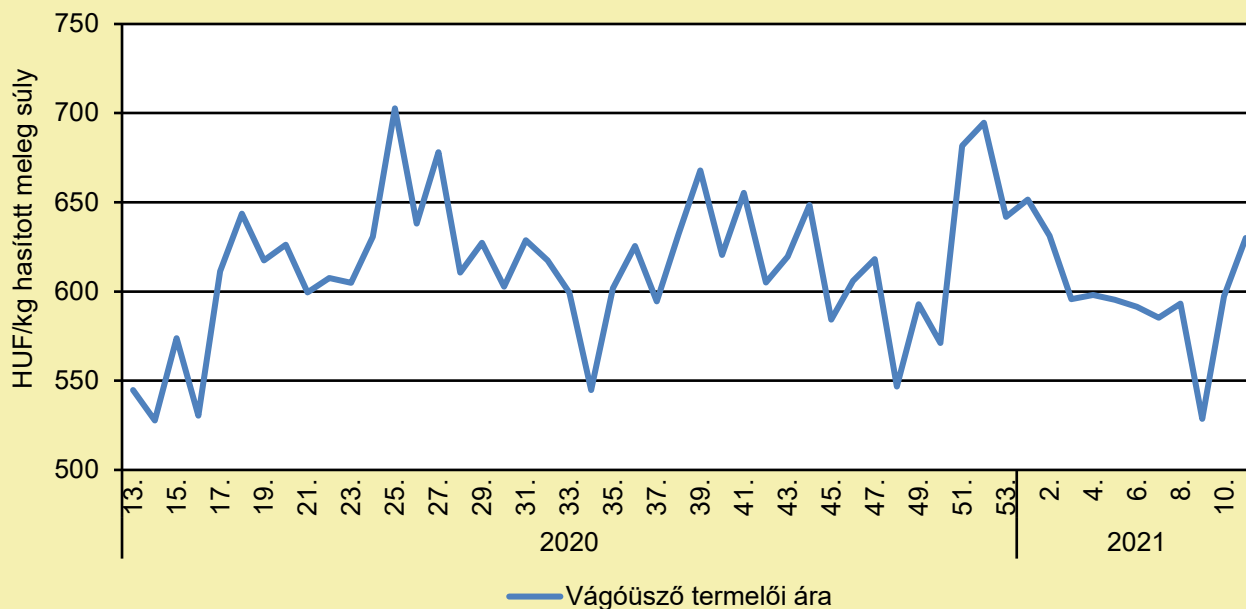
	2020. 11. hét	2021. 10. hét	2021. 11. hét	2021. 11. hét/ 2020. 11. hét (százalék)	2021. 11. hét/ 2021. 10. hét (százalék)
Németország	292,2	299,4	302,1	103,4	100,9
Olaszország	249,1	275,2	280,2	112,5	101,8
Magyarország	199,3	175,1	172,8	86,7	98,7
Lengyelország	257,8	260,5	257,4	99,9	98,8
Egyesült Királyság	–	–	–	–	–
EU-átlag	283,5	289,7	292,1	103,0	100,8

Megjegyzés: Az ár a szállítási költséget tartalmazza, az áfát nem.

Forrás: Európai Bizottság

HÚSMARHA

A vágóüsző termelői ára Magyarországon (2020–2021)



Forrás: AKI PÁIR (a legfrissebb adatokért kattintson a linkre: <https://pair.aki.gov.hu>)

A vágóüsző termelői árának változása Magyarországon (HUF/kg hasított meleg súly)

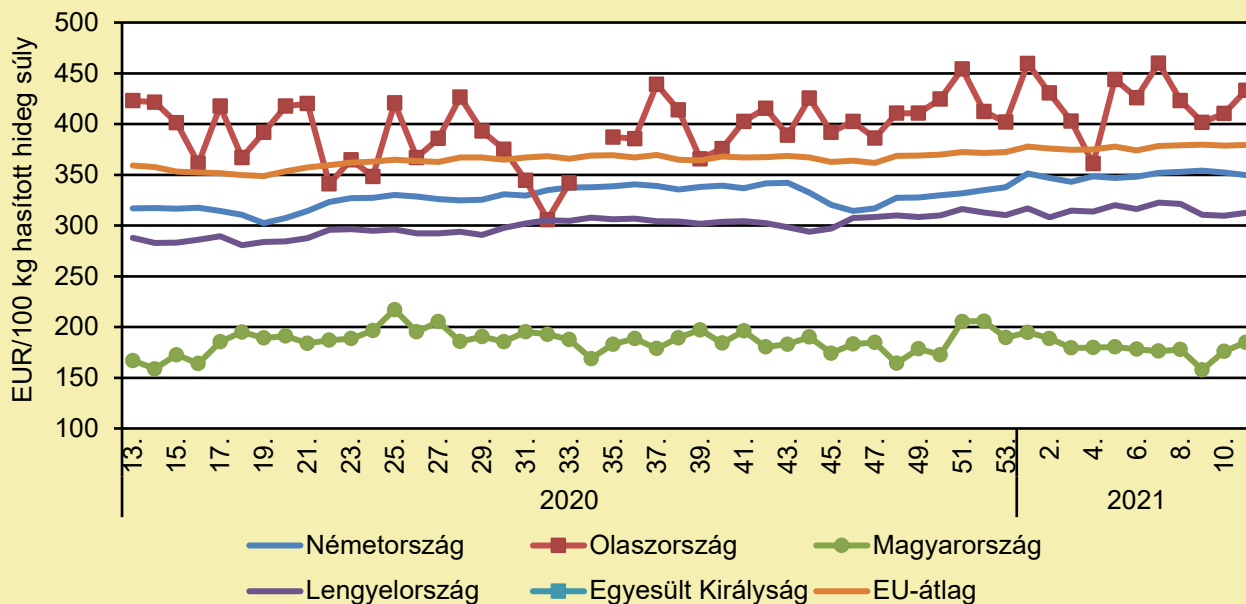
	2020. 11. hét	2021. 10. hét	2021. 11. hét	2021. 11. hét/ 2020. 11. hét (százalék)	2021. 11. hét/ 2021. 10. hét (százalék)
Vágóüsző	610,3	597,3	630,0	103,2	105,5

Megjegyzés: Az ár az áfát és a szállítási költséget nem tartalmazza.

Forrás: AKI PÁIR (a legfrissebb adatokért kattintson a linkre: <https://pair.aki.gov.hu>)

HÚSMARHA

A vágóüsző vágóhídi belépési ára Magyarországon és a vágóüsző „R3” vágóhídi belépési ára az EU-ban (2020–2021)



Forrás: Európai Bizottság

A vágóüsző vágóhídi belépési árának változása Magyarországon és az EU-ban (EUR/100 kg hasított hideg súly)

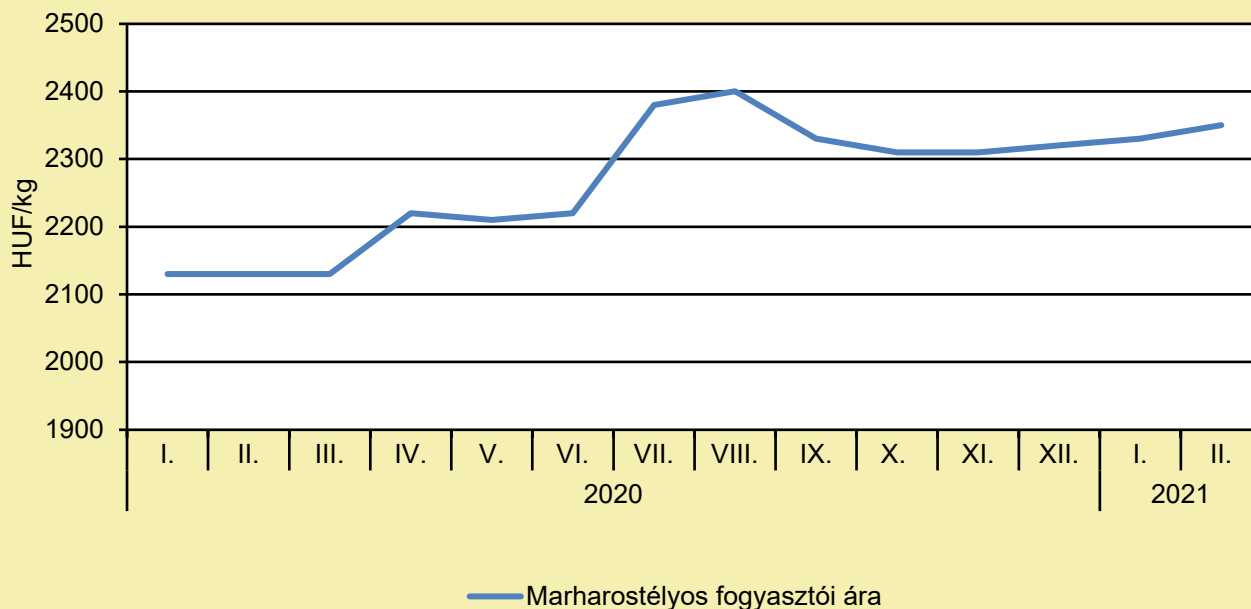
	2020. 11. hét	2021. 10. hét	2021. 11. hét	2021. 11. hét/ 2020. 11. hét (százalék)	2021. 11. hét/ 2021. 10. hét (százalék)
Németország	349,0	352,2	349,8	100,2	99,3
Olaszország	420,3	410,3	433,0	103,0	105,5
Magyarország	195,3	176,3	185,0	94,5	105,3
Lengyelország	318,7	309,6	312,3	98,0	100,9
Egyesült Királyság	–	–	–	–	–
EU-átlag	369,5	378,8	379,3	102,6	100,1

Megjegyzés: Az ár a szállítási költséget tartalmazza, az áfát nem.

Forrás: Európai Bizottság

HÚSMARHA

A marharostélyos fogyasztói ára Magyarországon (2020–2021)



Forrás: KSH

A marharostélyos fogyasztói árának változása Magyarországon (HUF/kg)

	2020. február	2021. január	2021. február	2021. február/ 2020. február (százalék)	2021. február/ 2021. január (százalék)
Marharostélyos	2 130	2 330	2 350	110,3	100,9

Megjegyzés: Az ár az áfát tartalmazza. A témában a következő friss adatokat a NAK 15. heti Piaci és Árinformációk kiadványában találja.

Forrás: KSH

JUH ÉS KECSKE

JÓL JÁRhatnak IDÉN A JUHÁSZOK

(teol.hu, március 25.)

Idén a járvány ellenére nem állt le az élőbárány-szállítás, és úgy tűnik a felvásárlási árak is magasak. Tavaly húsvét előtt a Tolna megyei juhtartók joggal aggódhattak, hiszen szinte teljesen leállt a forgalom. Úgy tűnt, nyakukon marad a sok száz bárány. Szerencsére húsvét előtt pár nappal mégis elvitték a bárányokat, de az értékesítés akkor nagyon kiszámíthatatlan volt. Idén szerencsére más a helyzet a koronavírus-járvány ellenére. Bognár Ferenc gazdálkodónak Felsőnána mellett, Rudolfmajorban vannak állatai, köztük juhok is, mint mondta, keresik a bárányokat, zömében olaszok. És jó árat is fizetnek értük. Egy 28 kilós jószágért 30 ezer forint most a felvásárlási ár. Húsvét előtt egy héttel viszont a kisebb súlyú, 20 kilo körüli bárányokra van igény. Bognár Ferenc elmondta, a török felvásárlók is nagy érdeklődést mutatnak, nekik inkább az egyéves anyajuhok kellenének. Van, ahol egész nyájakat megvesznek. Sok idősebb juhász meg is szabadul így az állataitól. A fiatalabbak viszont inkább kivárnak, ugyanis hamarosan megjelenik az az uniós támogatás, amely a juhászokat célozta meg. Czigler Károly diósberényi juhász is megerősítette, hogy idén van kereslet a bárányok iránt. Náluk olasz és arab felvásárlók érdeklődtek. Tavaly a pandémia idején nagyon nehéz helyzetben voltak, hiszen reggel nyolc órakor még azt mondták, viheti a fuvaros, este tíz órakor meg azt telefonálták, hogy itt a vége. Idén is tartottak ettől, hiszen a járvány még durvább, mint tavaly volt ilyenkor. Pedig sok munka, energia, pénz, mire a bárányok megszületnek, hiszen előre ki kell számolni még előző évben, hogy mikor fedeztessék az anyajuhokat, hogy a bárányok időben megerősödjenek. Több megyei juhász szerint az is nagy baj, hogy a ma még aktív állattartók megöregedtek és nincs aki átvegye tőlük a stafétát. Egy kívülálló számára a juhászok rászorítják, unalmas munka, naphosszat csak a mezőn ácsorognak, üdögélnek, pedig érteni kell az állatokhoz. Egy juhász észreveszi, ha a birka nem a szokott módon legel, nem úgy mozog, ahogy máskor vagy lesántult. A kisbárányokat is etetni, itatni kell. Az állattartó számára nincs hétvége, ünnep, mindig dolgozik. Czigler Károly elmondta, a környéken is próbálkozott több fiatal gazda juhtartással, amihez jelentős összegű támogatást is kaptak az uniótól, de sajnos be kellett látniuk – amikor a felvásárló nem vette át tőlük a sovány, csupa szőr bárányokat –, hogy hiányzott a gyakorlat, amit bizony a könyvekből nem lehet megtanulni. Az is gond, hogy nem foglalkoznak az állattartók eleget azzal, hogy a szaporulat jó minőségű legyen. Ez is az oka lehet annak, ha nem nyereséges a vállalkozás.

TENYÉSZKOS ÉS TENYÉSZBAK TENYÉSZTÉSBE ÁLLÍTÁSÁNAK TÁMOGATÁSA

(allattenyestok.hu, március 29.)

Április 1. és április 30. között lehet benyújtani a vissza nem térítendő átmeneti támogatás iránti kérelmeket tenyészbak és tenyészkos tenyésztésbe állítására. A Magyar Államkincstár [közleménye](#) szerint a tenyészkos és tenyészbak tenyésztésbe állításának mezőgazdasági csekély összegű támogatásáról szóló 74/2016. (XI. 29.) FM rendelet alapján a juh- és kecskeágazat termelési hatékonyságának növelése érdekében apaállatok esetén az állattartó 2021. április 1. és április 30. közötti időszakban vissza nem térítendő átmeneti támogatást vehet igénybe, az állattartó rendelkezésére álló szabad átmeneti támogatási keretének összegéig.

A támogatás mértéke:

- a támogatási időszakban megvásárolt és tenyésztésbe állított apaállat esetén az apaállat ellenértékének 75%-a, de legfeljebb
 - a) apaállattá minősített növendék kosonként, illetve növendék bakonként 45 000 forint,
 - b) az „A” törzskönyvben nyilvántartott tenyészkosonként, illetve tenyészbakonként 120 000 forint,
 - c) a „K” köztenyésztésre használható besorolást kapott tenyészkosonként, illetve tenyészbakonként 90 000 forint.

JUH ÉS KECSKE

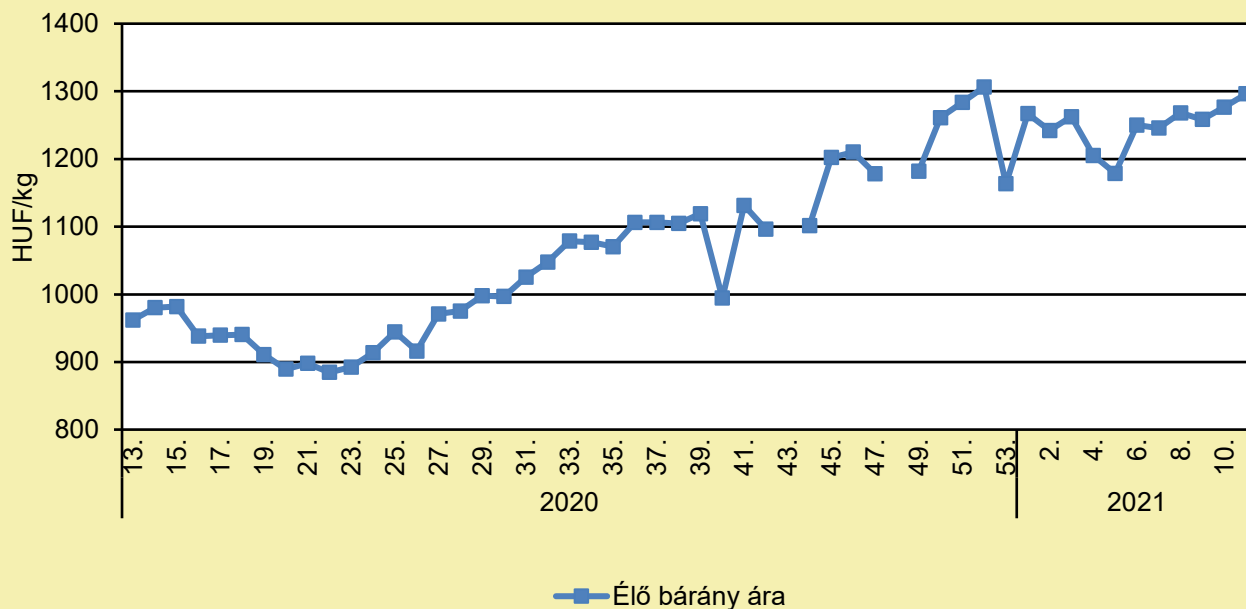
Amennyiben az állattartó általános forgalmi adó (ÁFA) levonására jogosult, akkor a nettó vételár, amennyiben ÁFA levonására nem jogosult, akkor a bruttó vételár kerül figyelembevételre.

- saját állományból származó és a támogatási időszakban tenyésztésbe állított apaállat esetén a támogatás a fenti a), b) és c) pontokban foglaltak szerint kerül megállapításra.

Az átmeneti támogatás nem haladhatja meg az állattartó és a vele kapcsolt vállalkozásnak minősülő vállalkozás részére rendelkezésre álló szabad átmeneti támogatási keretet. Az átmeneti támogatás iránti kérelem kizárólag az ügyfélkapus azonosítást követően elérhető [elektronikus kérelemkitöltő felületen](#), a Kincstár által erre a célra kialakított elektronikus űrlapon 2021. április 1. 00:00:00 és 2021. április 30. 23:59:59 között az Elektronikus kérelemkezelés→ Válságkezelő Program Átmeneti Támogatások→ Válságkezelő Program –Tenyészkos és tenyészbak tenyésztésbe állításának átmeneti támogatása menüponton keresztül tölthető ki és nyújtható be.

JUH ÉS KECSKE

Az élő bárány termelői ára Magyarországon (2020–2021)



Forrás: AKI PÁIR (a legfrissebb adatokért kattintson a linkre: <https://pair.aki.gov.hu>)

Az élő bárány termelői árának változása Magyarországon (HUF/kg)

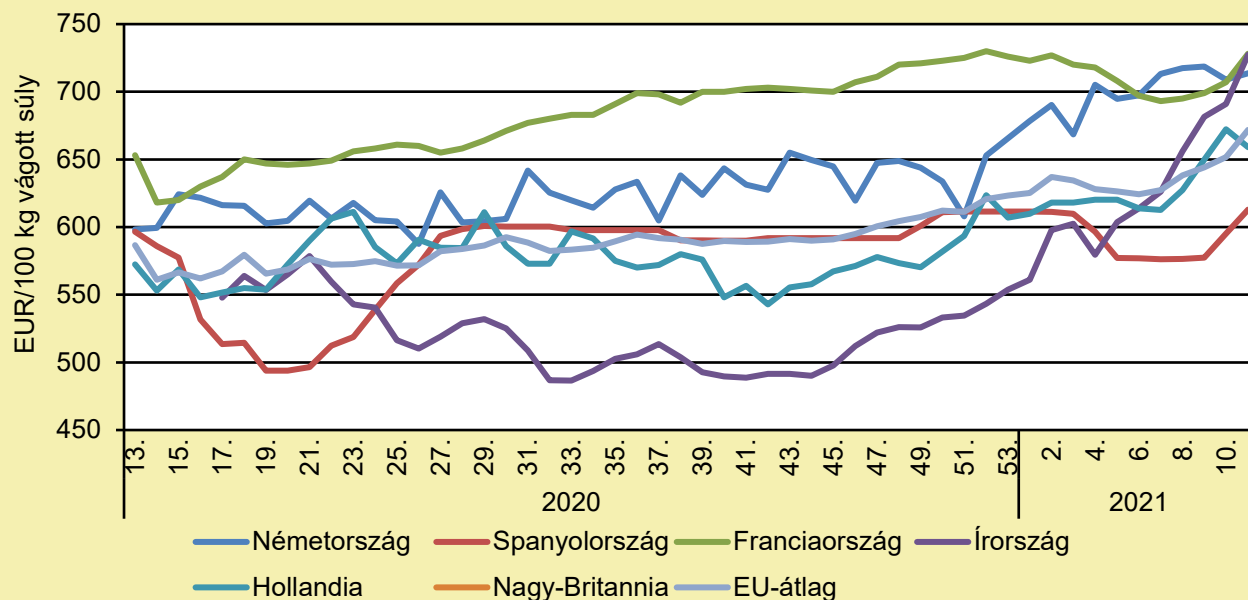
	2020. 11. hét	2021. 10. hét	2021. 11. hét	2021. 11. hét/ 2020. 11. hét (százalék)	2021. 11. hét/ 2021. 10. hét (százalék)
Élő bárány	1 054,7	1 276,8	1 296,3	122,9	101,5

Megjegyzés: Az ár az áfát és a szállítási költséget nem tartalmazza.

Forrás: AKI PÁIR (a legfrissebb adatokért kattintson a linkre: <https://pair.aki.gov.hu>)

JUH ÉS KECSKE

A nehéz bárány termelői ára Nyugat- és Dél-Európában (2020–2021)



Forrás: Európai Bizottság

A nehéz bárány termelői árának változása Nyugat- és Dél-Európában (EUR/100 kg vágott súly)

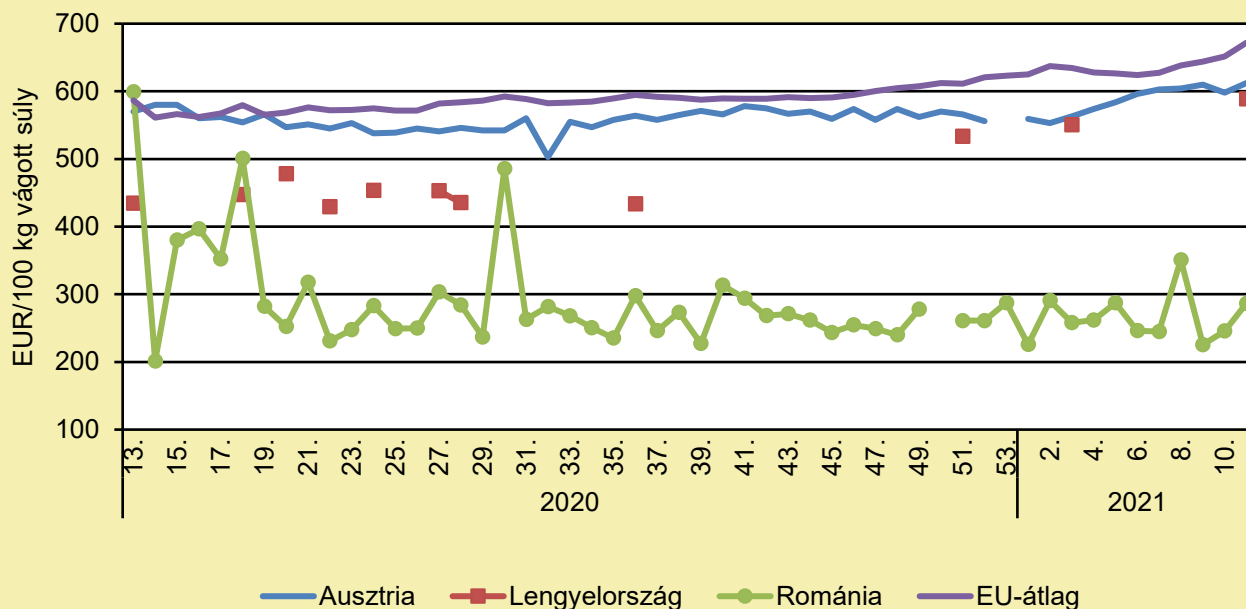
	2020. 11. hét	2021. 10. hét	2021. 11. hét	2021. 11. hét/ 2020. 11. hét (százalék)	2021. 11. hét/ 2021. 10. hét (százalék)
Németország	621,3	709,0	713,7	114,9	100,7
Spanyolország	597,0	595,1	613,0	102,7	103,0
Franciaország	660,0	707,0	728,0	110,3	103,0
Írország	517,4	691,0	727,4	140,6	105,3
Hollandia	597,2	672,2	659,1	110,4	98,1
Nagy-Britannia	–	–	–	–	–
EU-átlag	585,3	651,6	671,8	114,8	103,1

Megjegyzés: Az ár a szállítási költséget tartalmazza, az áfát nem.

Forrás: Európai Bizottság

JUH ÉS KECSKE

A nehéz bárány termelői ára Közép-Európában (2020–2021)



Forrás: Európai Bizottság

A nehéz bárány termelői ára Közép-Európában (EUR/100 kg vágott súly)

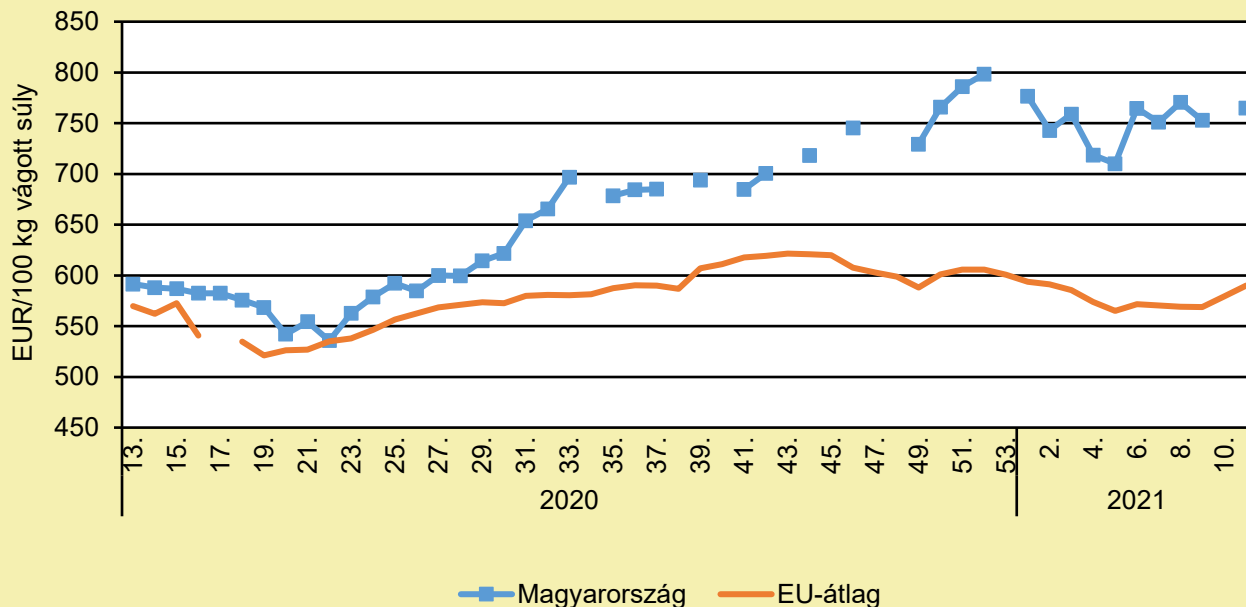
	2020. 11. hét	2021. 10. hét	2021. 11. hét	2021. 11. hét/ 2020. 11. hét (százalék)	2021. 11. hét/ 2021. 10. hét (százalék)
Ausztria	558,0	598,0	612,0	109,7	102,3
Lengyelország	–	–	589,0	–	–
Románia	254,8	245,7	286,6	112,4	116,7
EU-átlag	585,3	651,6	671,8	114,8	103,1

Megjegyzés: Az ár a szállítási költséget tartalmazza, az áfát nem.

Forrás: Európai Bizottság

JUH ÉS KECSKE

A könnyű bárány termelői ára Magyarországon és az EU-ban (2020–2021)



Forrás: Európai Bizottság

A könnyű bárány termelői árának változása Magyarországon és az EU-ban (EUR/100 kg vágott súly)

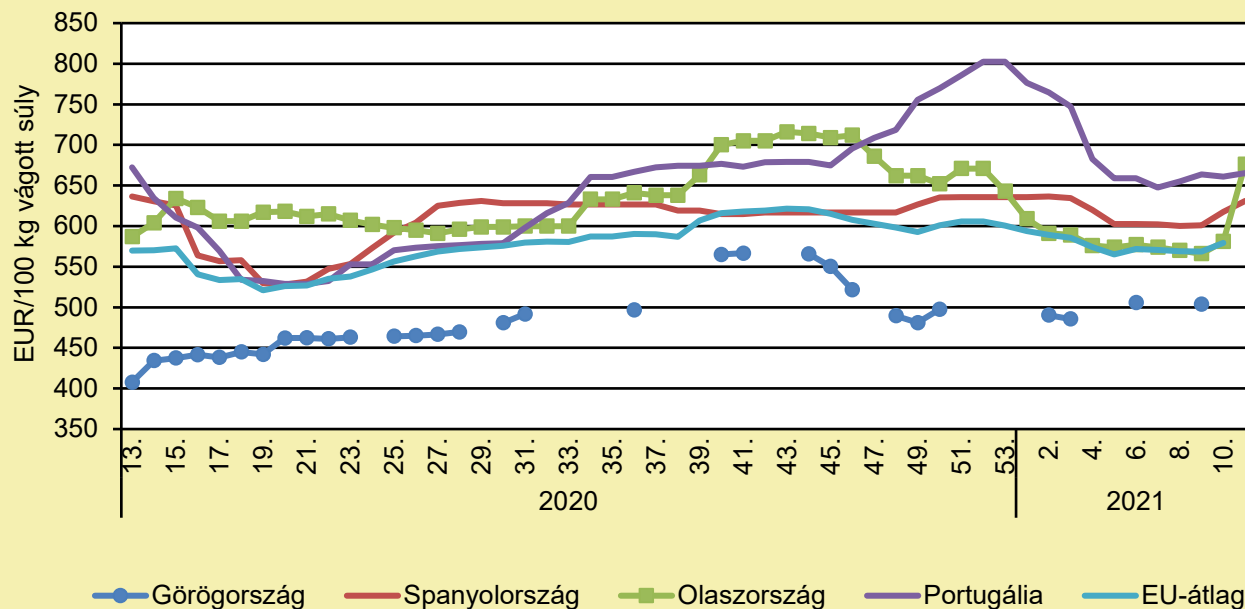
	2020. 11. hét	2021. 10. hét	2021. 11. hét	2021. 11. hét/ 2020. 11. hét (százalék)	2021. 11. hét/ 2021. 10. hét (százalék)
Magyarország	680,5	–	764,8	112,4	–
EU-átlag	572,8	579,2	590,1	103,0	101,9

Megjegyzés: Az ár a szállítási költséget tartalmazza, az áfát nem.

Forrás: Európai Bizottság

JUH ÉS KECSKE

A könnyű bárány termelői ára Nyugat- és Dél-Európában (2020–2021)



Forrás: Európai Bizottság

A könnyű bárány termelői árának változása Nyugat- és Dél-Európában (EUR/100 kg vágott súly)

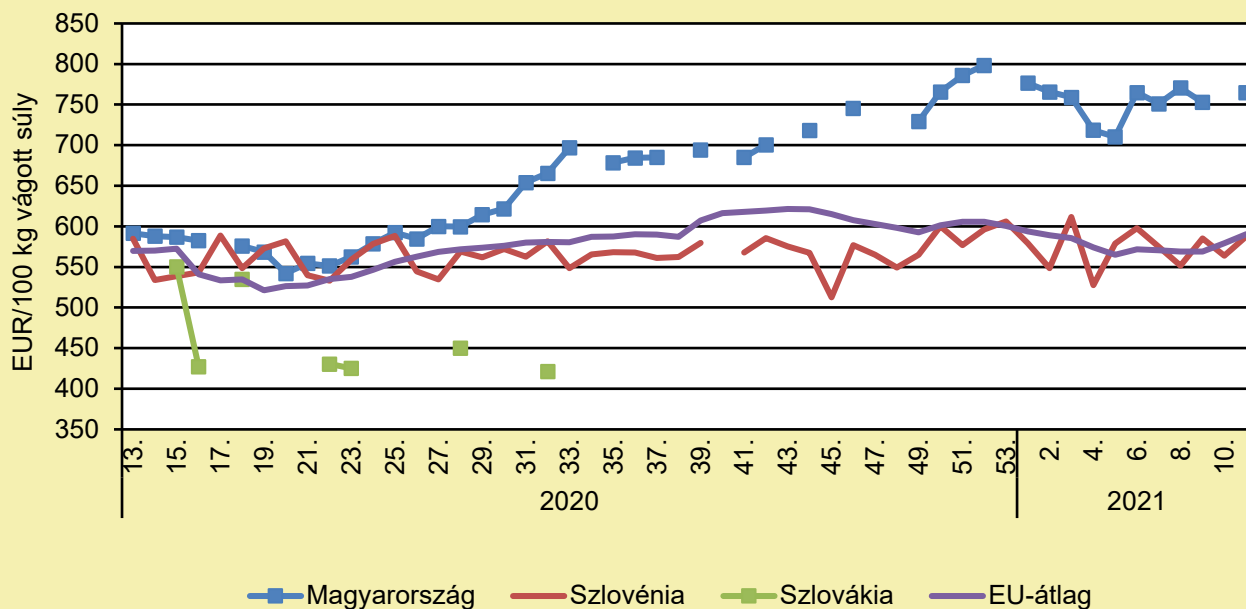
	2020. 11. hét	2021. 10. hét	2021. 11. hét	2021. 11. hét/ 2020. 11. hét (százalék)	2021. 11. hét/ 2021. 10. hét (százalék)
Görögország	–	–	–	–	–
Spanyolország	634,1	617,4	631,0	99,5	102,2
Olaszország	585,0	581,0	676,0	115,6	116,4
Portugália	696,8	660,8	665,3	95,5	100,7
EU-átlag	572,8	579,2	590,1	103,0	101,9

Megjegyzés: Az ár a szállítási költséget tartalmazza, az áfát nem.

Forrás: Európai Bizottság

JUH ÉS KECSKE

A könnyű bárány termelői ára Közép-Európában (2020–2021)



Forrás: Európai Bizottság

A könnyű bárány termelői árának változása Közép-Európában (EUR/100 kg vágott súly)

	2020. 11. hét	2021. 10. hét	2021. 11. hét	2021. 11. hét/ 2020. 11. hét (százalék)	2021. 11. hét/ 2021. 10. hét (százalék)
Magyarország	680,5	–	764,8	112,4	–
Szlovénia	550,1	564,0	587,7	106,8	104,2
Szlovákia	–	–	–	–	–
EU-átlag	572,8	579,2	590,1	103,0	101,9

Megjegyzés: Az ár a szállítási költséget tartalmazza, az áfát nem.

Forrás: Európai Bizottság

TAKARMÁNYIPAR

MEDDIG SZALAD A KARAJ VAGY A PÁRIZSI ÁRA?

(napi.hu, március 25.)

A sertés- és baromfihúsok és húskészítmények árainak jól látható emelkedését hozza a takarmányok nemzetközi piacain tapasztalható jelentős drágulás. A takarmányok ára az előállításukhoz szükséges alapanyagok, alapvetően a gabonák drágulása nyomán 30-50 százalékkal emelkedett az elmúlt hónapokban. A globális áremelkedés miatt jelentősen nőtt a takarmányok önköltsége, így az állattenyésztőknek sincs más választásuk, mint az áremelés. A vágóállatok és állati termékek (tej, tojás) drágulásával a megnövekedett költség a hús- és tejfeldolgozókra is áttevéődik. Mindez már a közeljövőben is a hús és a tejtermékek kiskereskedelmi fogyasztói árának fokozatos emelkedéséhez és tartósan magasabb szinten maradásához vezethet. A részletekről és a kilátásokról Éder Tamást, a Magyar Húsiparosok Szövetségének elnökét kérdezték. Elmondása szerint a sertés- és baromfitenyésztésben úgynevezett abrakos takarmányozás zajlik, aminek legfontosabb takarmánygabona összetevői a takarmánybúza, takarmánykukorica, az árpa és a szójának valamilyen formátumú terméke, például szójadara. Ezek ára befolyásolja döntően a takarmánykeverékek önköltségét. Ezen alapvető takarmánygabonáknak az elmúlt bő fél évben – tőzsdéktől és devizáktól függően – 40-70 százalékkal emelkedett az áruk. Nem elhanyagolható persze az úgynevezett premixek, vitaminok szerepe sem, ezek mennyiségben viszonylag kismértékben szerepelnek a takarmánykeverékekben, de az önköltségben nagyobb a súlyuk. Két tényező egészen biztosan azonosítható az erős áremelkedés mögött. Egyrészt jelentősen megnövekedett a kínai import, másrészt Európának ezen a részén a meghatározó nagy gabonatermelőknél nem volt túl jó termés a múlt évben, például Ukrajna exportképessége lényegesen alacsonyabb, mint tavaly. Tehát a világpiacon és elsősorban Kínában mutatkozó nagyobb kereslet néz szembe a várakozásnál kicsit alacsonyabb kínálattal. A takarmánygabonák bekerülnek a takarmánykeverékekbe, így azok a drasztikus áremelkedések, ami a takarmánygabonák piacán végbementek, már megjelennek a keverékek árában. Van egy durva hüvelykujjszabály, ami nyilván nem pontos, de azt mondhatjuk, hogy az élő állat előállítása önköltségének kétharmada a takarmányozási önköltség. Persze, ha tovább lépünk és minél magasabb feldolgozottsági szintre kerül az állat, annál kisebb ez a takarmányozási önköltségi rész. Az élőállat önköltsége a tökehús önköltségében 70-80 százalékot tesz ki – ez persze technológiától, cégmérettől, és még nagyon sok mindentől függ. Egy készítménynél, szaláminál, félkész panírozott hústerméknél már lényegesen kisebb az élőállat önköltségi része, hiszen egy csomó más költségvetel rakódik rá, mint például a bérköltségek, a logisztika, a csomagolás költségei. Most a vágóhidak és a készítményüzemek kerülhetnek olyan helyzetbe, hogy a növekvő önköltséget egyik hétről a másikra nem tudják átadni a fogyasztónak. A kérdés az, hogy mennyi ideig tart ez a folyamat. Az iparágnak nyilvánvalóan az az érdeke, hogy az önköltségek növekedése minél gyorsabban menjen át az értékesítési árakba, mivel ennek hiányában a veszteséges gazdálkodás a cégek fennmaradását veszélyezteti. Ez persze nem egyszerre fog megtörténni, hetekig hónapokig eltartó folyamat lesz, amíg a húsipar képes lesz a húskészítmények, húsok árába teljesen átvinni a megnövekedett önköltségeket. Mind a sertés, mind a baromfi alapvető élelmiszer, tehát a velük szemben mutatkozó kereslet viszonylag rugalmatlan. Drasztikus áremelkedésre persze reagálna a fogyasztó, ám most a szokásosnál is nehezebb prognózisokat készíteni, de nem tűnik valószínűnek, hogy nagy kereslet eséssel kellene számolni. Az áremelkedés nem hirtelen menne végbe, hanem több héten, hónapokon keresztül jönne be a magasabb árak. Egyelőre nem sokat látni az ideai terméskilátásokról. Nemcsak Magyarországon, de az északi féltekén még korán van olyan megalapozott termésbecslést adni, amire alapozva prognózist lehetne felállítani arra, hogy várható-e a magasabb gabonaárak csökkenése vagy sem. Ezzel együtt a legtöbb szakértő azt várja, hogy az ideai termés nem fogja ezt az árnövekedést visszafordítani, vannak, akik a magas szinten való 1-2 éves stagnálást prognosztizálnak.

A NEMZETKÖZI TERMÉNYÁRAK DRÁGULÁSÁRA A LOGISZTIKA IS RÁTESZ EGY LAPÁTTAL?

(agrarszektor.hu, március 29)

A mezőgazdasági tömegárak nemzetközi piacán a logisztikai nehézségekről ritkán esik szó. Egy jól működő nemzetközi láncolatban a pandémia, az afrikai sertéspestis, mellett a regionális időjárás is olyan torlódásokat okozhat, amelyeket nehéz kisimítani és jellemzően a szállítási idők, költségek növekedésével járnak. A világ fő agrárexportőr országainak nemzetközi irányú forgalmát követve időben észre lehet venni azokat a hatásokat is, amelyek hatással vannak a nemzetközi terményárakra. A logisztikai fennakadások összességében a jövőben is várhatóak, mert az emelkedő nemzetközi árak mindenkit a világpiacok irányába vonzanak, így komoly verseny folyik a szállító kapacitásokért. A logisztika és a nemzetközi mezőgazdasági áruforgalom terén bármilyen további fennakadás vagy korlátozás akár jelentős áremelkedéshez vezethet a termények áraiban. A hazai növénytermesztőknek összességében kedvező árakra van kilátásuk 2021 során. Az állattartók esetében jóval nagyobb a kockázat, mint ahogy pár hónapja gondoltuk. Ezt a nemzetközi gabona árak export irányú elszívó hatása és a külföldről beszerezhető takarmány alapanyagok további drágulása okozza, amit a logisztikai szűk keresztmetszetek is erősíthetnek.

HALÁSZAT

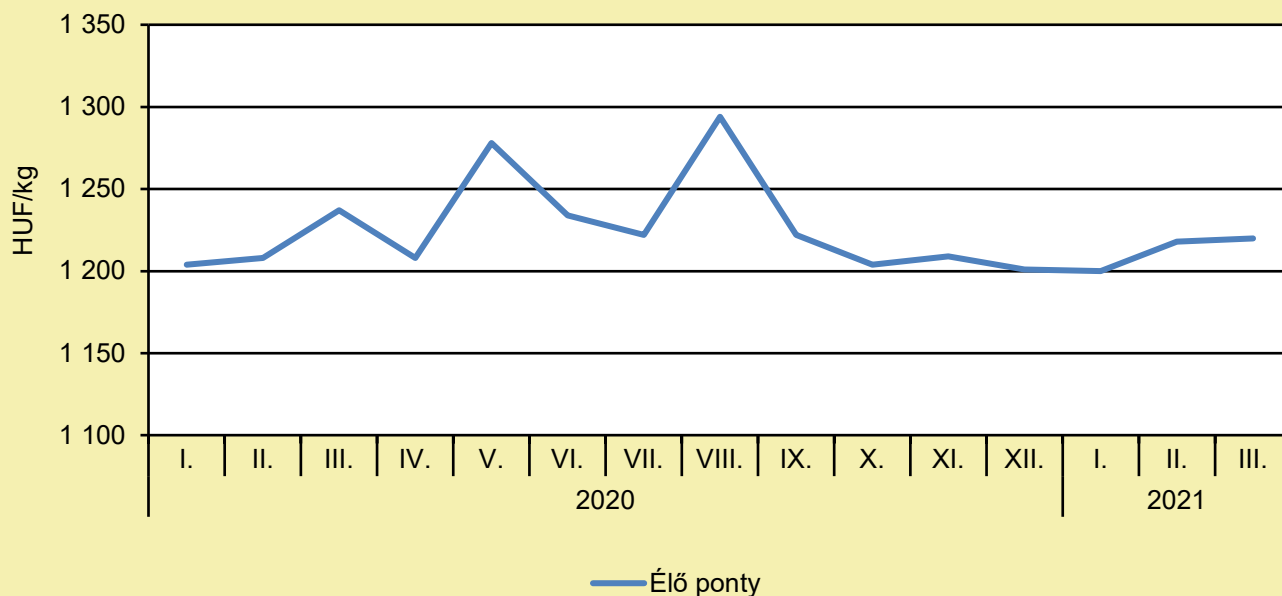
MÁJUS VÉGÉRE ELFOGYHAT A HAZAI HAL

(magyarmezogazdasag.hu/MTI, március 26.)

Ilyen kevés hal, mint most, még nem volt Magyarországon március végén, aminek a jól sikerült karácsonyi szezon és a korán beindult export az oka – mondta Lévai Ferenc, a Magyar Akvakultúra és Halászati Szakmaközi Szervezet (MA-HAL) szóvivője, aki szerint május végére elfogynak a piacérett halak a hazai tavakból, és júliusig tartó hiány alakulhat ki a magyar piacon. A kormoránok az idén szokatlanul nagy kárt okoztak az ivadékokban, ami a következő két év termelésére hat negatívan. Az árak a tavalyinál 10 százalékkal magasabbak, és várhatóan tovább emelkednek. A szokatlanul korán felpörgő, főként Romániába, Lengyelországba és Németországba irányuló kivitel láttán a MA-HAL februárban felmérést készített, amelyből kiderült, hogy a halgazdálkodóknak nincsenek pluszkészleteik. A busa például teljesen eltűnt a piacról, de a pontyexport is jóval nagyobb volt a szokásosnál. Lévai Ferenc hozzátette: most mindenki arra törekszik, hogy a meglévő vevőit kiszolgálja – a piaci halárusokat, a nagy áruházláncokat és a horgász-egyesületeket –, de az exportigényeket már nem tudják kielégíteni. Örömtelinek nevezte ugyanakkor, hogy a hazai kereslet egyre nő, ami megnövekedett halfogyasztást jelez.

HALÁSZAT

Az élő ponty fogyasztói átlagárának alakulása Magyarországon (2020–2021)



Forrás: AKI

Néhány haltermék fogyasztói átlagárának alakulása Magyarországon (HUF/kg)

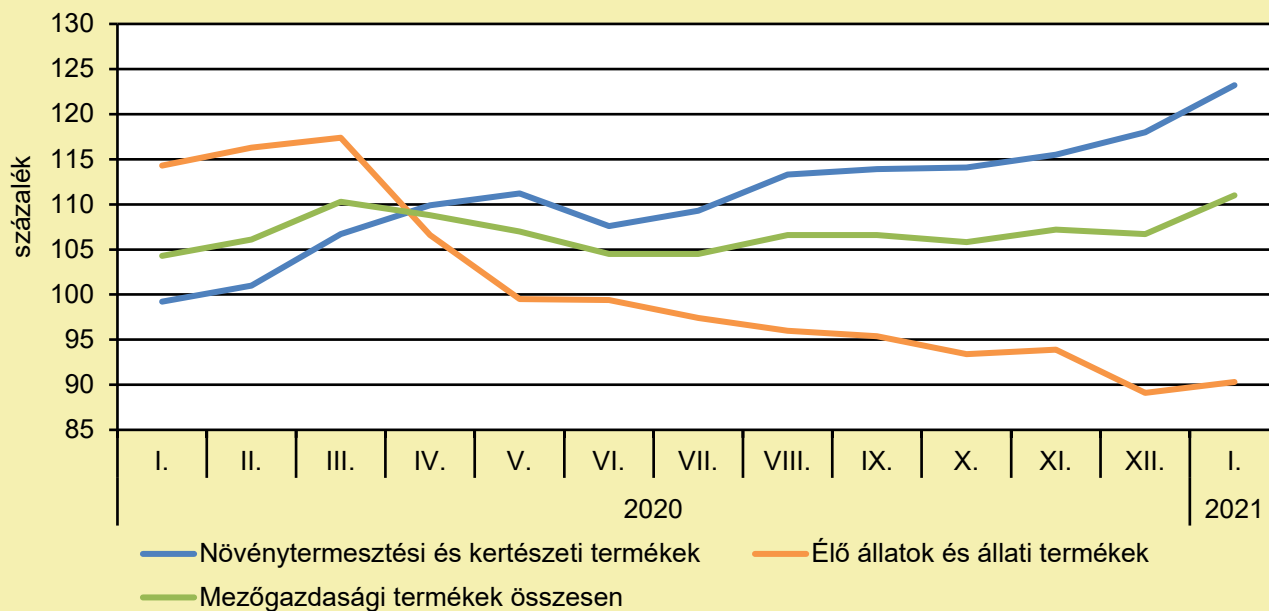
	2020. március	2021. február	2021. március	2021. március/ 2020. március (százalék)	2021. március/ 2021. február (százalék)
Élő ponty	1 237	1 218	1 220	98,6	100,2
Pontyszelet	2 048	2 100	2 170	106,0	103,3
Bőrös afrikai harcsafilé	2 955	3 108	3 081	104,3	99,1
Busatörzs	1 255	1 424	1 235	98,4	86,7
Busaszelet	1 332	1 462	1 386	104,0	94,8
Lazacfilé	5 649	5 487	5 595	99,0	102,0

Megjegyzés: A témában a következő friss adatokat a NAK 14. heti Piaci és Árinformációk kiadványában találja.

Forrás: AKI

AGRÁRÁGAZAT ÁLTALÁBAN

A mezőgazdasági termelői árak alakulása
(előző év azonos időszaka = 100 százalék)



Megjegyzés: A témában a következő friss adatokat a NAK 15. heti Piaci és Árinformációk kiadványában találja.
Forrás: KSH-adatok alapján AKI-szerkesztés

AGRÁRÁGAZAT ÁLTALÁBAN

ÓRIÁSI JELENTŐSÉGE VAN A FENNTARTHATÓ MEZŐGAZDASÁGNAK ÉS ÉLELMEZÉSNEK

(agroinform.hu/Agrárminisztérium, március 27.)

Az Élelmezési Rendszerek Csúcstalálkozóját idén szeptemberben az ENSZ főtitkárának kezdeményezésére rendezik meg. Ebből az alkalomból Bencsik Dávid, az Agrárminisztérium nemzetközi kapcsolatokért felelős helyettes államtitkára egyeztetést folytatott az élelmezési csúcstalálkozót segítő ENSZ-tanácsadóval, David Nabarroval. „Magyarország aktívan részt vesz a csúcstalálkozóra történő felkészülésben, ugyanis tisztában vagyunk azzal, hogy a fenntartható mezőgazdaságnak és élelmezésnek óriási szerepe van a fenntartható élelmezési célok 2030-ra történő elérésében” – húzta alá Bencsik Dávid, a program magyarországi párbeszédért felelős koordinátora. „Örülünk, hogy részesei lehetünk ennek a fontos folyamatnak, amely meghatározza gyermekeink jövőjét” – fogalmazott a helyettes államtitkár, aki beszámolt arról, milyen konkrét lépéseket tesz Magyarország a témával kapcsolatos párbeszéd megvalósítása érdekében. Ennek eleme az Agrárminisztérium által kezdeményezett kormányzati szintű párbeszéd áprilisban, valamint májusban a civil szféra bevonásával zajló megbeszélés. A szeptemberi nemzetközi kongresszus témái között lesz a biztonságos és tápláló élelmiszer biztosítása, a fenntartható fogyasztási sémák, a természetbarát termelés, valamint a megélhetés javítása. David Nabarro és Bencsik Dávid egyetértett abban, hogy a visegrádi négyek tagállamainak hasonló gondolkodásmódja, körülményei és problémái jó alapot teremthetnek a regionális szintű párbeszéd megvalósításához is a V4-es magyar elnökség idején. Magyarország elkötelezett az Élelmezési Rendszerek Csúcstalálkozójának céljai mellett – zárta a megbeszélést Bencsik Dávid.

A JÁRVÁNYOK SEM TUDTÁK SAROKBA SZORÍTANI A MEZŐGAZDASÁGOT

(vg.hu, március 29.)

A mezőgazdaság és az élelmiszeripar tavaly értékben és mennyiségben is tovább tudta növelni exportját. A gabona dominált a kivitelben, és a magas terményárak, valamint a következő évek forrásbősége által generált fejlesztések várhatóan tovább javítják az ágazat külpiazi teljesítményét. A mezőgazdaság és az élelmiszeripar exportja értékben 2,3, mennyiségben 4,5 százalékkal nőtt tavaly az előző évihez képest. Az élelmiszer-gazdaság 5,3 százalékkal javított külkereskedelmi egyenlegén, a nemzetgazdasági kivitelben pedig – tovább növekedve – 9,2 százalék az agrárium aránya. A koronavírus, a sertéspestis és a madárinfluenza által sújtott mezőgazdaság az elmúlt évben bebizonyította, hogy több globális járvány sem tudja sarokba szorítani. Az eredményhez hozzájárult, hogy válsághelyzetekben az élelmiszer értéke emelkedik, ami az egész értékláncban végig megmutatkozik. Az elmúlt év felgyorsított egy sor olyan folyamatot, amire csak később számítottak. Ilyen például a fogyasztói tudatosság és az üzemi higiénia erősödése, az értékesítési csatornák átalakulása, valamint az élelmiszerárak ár-érték arányában történő emelkedése. A külkereskedelmi adataink a gabonafélék túlsúlyát mutatják hosszú évtizedek óta. Az alapanyagok kivitelének szárnyalása egyben azt is jelezte, hogy megakadt a magas feldolgozottságú élelmiszerek arányának mintegy évtizede tartó növekvő trendje, de ezek 40 százalékot közelítő aránya az exportban már így is jelentős eredmény. Az importban továbbra is a késztermékek aránya a legmagasabb. Legnagyobb célpiacaink továbbra is az EU-ban vannak: sorrendben Németország, Románia, Olaszország, Ausztria és Lengyelország. Az agrárkülkereskedelem továbbra is jó mércéje a szektor tartós teljesítményjavulásának. Az idén is arra számítanak, hogy a gabonafélék iránti erős nemzetközi kereslet és a stabil árak hozzájárulnak a jó exportmutatókhoz. Az előttünk álló években az ágazatba várható erőteljes forrásbeáramlás tovább fogja javítani a pozitív agrárkülkereskedelmi egyenleget. Ez együtt fog járni az élelmiszeripar versenyképességének javulásával és termékeinek növekvő arányával az exportban. Ebben a félkész termékek továbbra is meghatározók lesznek.

AGRÁRÁGAZAT ÁLTALÁBAN

MEGKEZDIK AZ AGRÁRKÁRENYHÍTŐ JUTTATÁSOK KIFIZETÉSÉT A GAZDÁK RÉSZÉRE

(agroforum.hu/AM Sajtóiroda, március 27.)

A Magyar Államkincstár 2021. március 26-án megkezdi a 2020. kárenyhítési évre benyújtott kérelmek után az agrárkárenyhítő juttatások kifizetését. Annak érdekében, hogy minden termelő részére teljes mértékű agrárkárenyhítési kifizetés valósulhasson meg, a kormány 3,1 milliárd forint többletforrást biztosított a Kárenyhítési Alapban rendelkezésre álló összeg kiegészítésére. Így a 2020. évi jogos termelői károk után összesen 8743 mezőgazdasági termelő kap juttatást, összesen közel 18,6 milliárd forint értékben. A 2020. kárenyhítési évben az aszály, illetve a tavaszi fagy okozta a legjelentősebb károkat. A teljes összegből aszálykára közel 7,5 milliárd forintot, tavaszi fagykára több mint 7,0 milliárd forintot, felhőszakadáskarra közel 1,8 milliárd forintot, belvízkarra majdnem 1,4 milliárd forintot utal a Kincstár. Ezen felül jégesőkarra 730,1 millió forintot, viharkarra 166,4 millió forintot, őszi fagykára 7,9 millió forintot, téli fagykára 0,7 millió forintot folyósítanak. Tavaly mezőgazdasági árvízkarra nem érkezett kérelem. A kifizetéssel érintett összes terület nagysága eléri a 166 629 hektárt.

ÉLELMISZERIPAR ÁLTALÁBAN

TÖBB SZÁZ MILLIÁRD FORINT TÁMOGATÁST KAP A MAGYAR ÉLELMISZERIPAR (agrarszektor.hu, március 25.)

Az élelmiszeripar az egyik legnagyobb feldolgozóipari ágazatnak számít Magyarországon, amely az elkövetkezendő hét évben óriási lendületet kaphat. A tárca komoly fejlesztési tervet készített elő, a korábbi uniós ciklushoz képest jelentősen nagyobb keretre, mintegy 750 milliárd forintra pályázhatnak majd az ágazat szereplői – mondta Felkai Beáta, az Agrárminisztérium Élelmiszergazdasági és -minőségpolitikai Főosztályvezetője az Élelmiszeripar jövőjéről szóló online konferencián. Az Agrárminisztérium főosztályvezetője előadásában kitért arra, hogy Magyarországon az élelmiszeriparban jelenleg 4211 vállalkozás működik, közel 14 300 főt foglalkoztat, az ágazat árbevétele meghaladja a 3688 milliárd forintot. Mivel az elmúlt években megduplázódott a szektor nyeresége, így 30%-kal nőttek a bérek is. Felkai Beáta emlékeztetett arra is, hogy az élelmiszeripar támogatottsága a 2014–2020-as időszakban elérte a 468 milliárd forintot. Ez az összeg a következő hét évben – a Vidékfejlesztési Programban – közel a duplájára nő, így mintegy 750 milliárd forintra pályázhatnak majd az élelmiszeripar szereplői. A támogatások már az idei évben elindulnak. Az első félévben 50 milliárd forintos keretre a mikro- és kisvállalkozások – elsősorban eszközbeszerzésre – nyújthatnak be pályázatot, míg a második félévben 200 milliárd forintos forrásból a nagyobb vállalatok beruházásai valósulhatnak meg.

AZ ELŐZŐ HÚSVÉTHOZ KÉPEST IDÉN NAGYOBB FORGALOMRA SZÁMÍTANAK AZ ÉDESSÉGGYÁRTÓK (agroinform.hu/MTI, március 27.)

Az édességfogyasztás tavalyi visszaesése fokozatosan helyreállt az elmúlt évben, így az előző húsvéthoz képest idén nagyobb forgalomra számítanak a gyártók. A Magyar Édességgyártók Szövetsége (Hunbisco) írta, hogy a húsvéti szezonális édeségek forgalma a korábbi években akár az ezer tonnát is elérte. A tapasztalatok szerint 40 százalék körüli részesedéssel a csokinyúl a legnépszerűbb. A csokitójás csak alig marad ettől el, míg a fennmaradó hányadot az állatfigurákról mintázott üreges csokoládék teszik ki. A szövetség úgy látja, hogy a vásárlók egyre nagyobb része keresi a jobb minőséget, emellett bővül a biotermékek, valamint a speciális táplálkozási igényeknek megfelelő édességek forgalma. Népszerűek a hagyományos ízvilágot felidéző termékek is. A húsvéti csokoládéfigurák forgalma 2019-ben 5 milliárd forint volt, ám 2020-ban a járvány első hulláma épp ebben az időszakban okozott jelentős csökkenést. A Hunbisco akkor a kiskereskedelmi értékesítés visszaesésével magyarázta, hogy kevesebb termék fogyott. A kereslet fokozatos emelkedésének köszönhetően a szezonális édességek forgalma karácsonykor már megközelítette a korábbi évek mennyiségét – tették hozzá.

ÉLELMISZERIPAR ÁLTALÁBAN

KARANTÉNKUTATÁS AZ ÉLELMISZER-FOGYASZTÁSRÓL 2.0

(storeinsider.hu/Nébih, március 30.)

A kutatók azt szeretnék felmérni a Covid-19-járvány harmadik hulláma során, hogy miként alkalmazkodott társadalmunk a tartósan megváltozott helyzethez, elsősorban a bevásárlási, élelmiszer választási és tartalékolási szokásaink, valamint az életmódunkban bekövetkezett változások tükrében. A Nébih, a Debreceni Egyetem Gazdaságtudományi Kar Marketing és Kereskedelem Intézet, valamint a TÉT Platform szakemberei által összeállított kérdéssor megválaszolása nagyjából 15 percet vesz igénybe, és anonimitást biztosít a kitöltők számára. A felmérés eredményei a kutatás lezárását követően mindenki számára elérhetőek lesznek. A szervezők bíznak benne, hogy sikerül megismételni a tavalyi rendkívüli eredményt és ismét több ezer magyar lakos segíti majd a munkát, hogy minél pontosabb képet kaphassunk a járvány mindennapjainkra gyakorolt hosszú távú hatásáról. Az élelmiszer fogyasztási életmódkutatást a következő három hétben a <https://portal.nebih.gov.hu/karantenkutatas> oldalon érhetik el az érdeklődők.

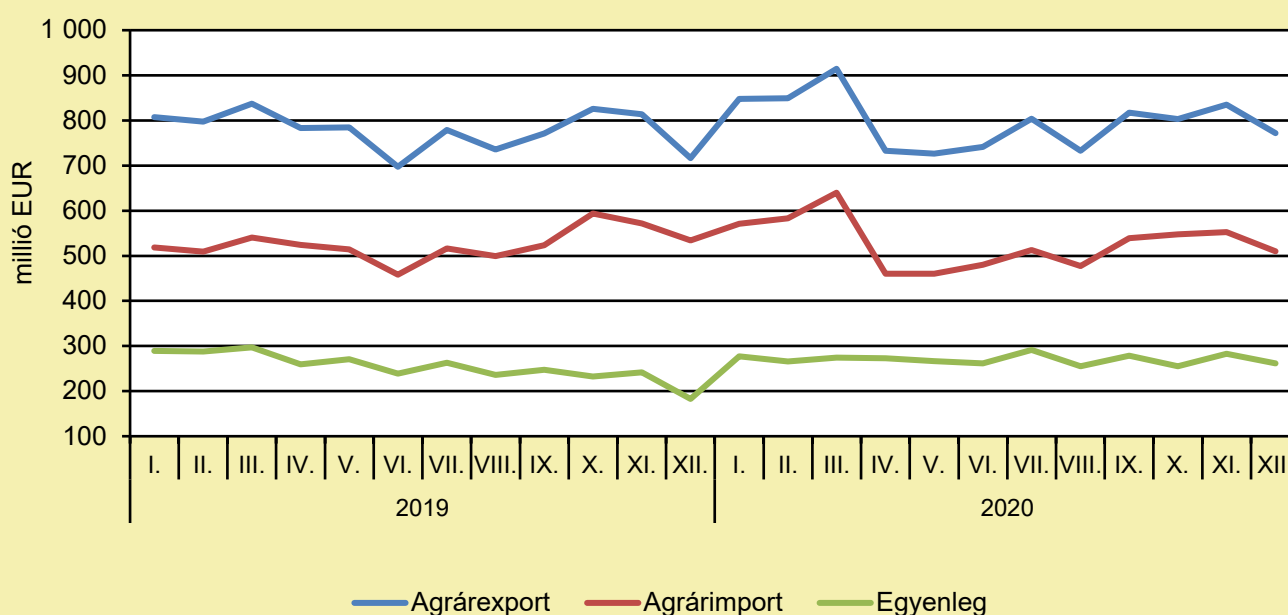
ÉLELMISZER-KERESKEDELEM

ÉLELMISZER-KÜLKERESKEDELEM

(KSH-adatok alapján AKI-szerkesztés, március)

A mezőgazdasági és élelmiszeripari termékek exportértéke 2,3 százalékkal, importértéke 0,9 százalékkal nőtt, az egyenleg pedig 5,2 százalékkal emelkedett 2020-ban az előző év azonos időszakához képest. A mezőgazdasági és élelmiszeripari termékek kivitelének értéke 9563 millió eurót, behozatalának értéke 6358 millió eurót tett ki, az agrárkülkereskedelem aktívuma 3205 millió euró volt 2020-ban.

Az agrárkülkereskedelem havonkénti alakulása



Megjegyzés: A témában a következő friss adatokat a NAK 15. heti Piaci és Árinformációk kiadványában találja.
Forrás: KSH-adatok alapján AKI-szerkesztés

ÉLELMISZER-KERESKEDELEM

AZ ELDOBHATÓ MŰANYAG CSOMAGOLÓANYAGOK KIVEZETÉSÉRŐL ÉRTEKEZTEK

(Nébih/storeinsider.hu, március 29.)

Az egyszer használatos műanyag csomagolóanyagok kivezetése volt a témája a Nébih hatodik Kerekasztal rendezvényének 2021. március 25-én. Az online előadások és a kerekasztal-beszélgetés során az élelmiszergyártás, a kereskedelem, a vendéglátás és a hatóság képviselői mellett a csomagolóanyagtechnológia területén jártas szakértők is bekapcsolódtak a szakmai egyeztetésbe, amelynek középpontjában a vásárlók szempontjából is kívánatos megoldási lehetőségek álltak. Megnyitó beszédében dr. Oravecz Márton, a Nébih elnöke a csomagolóanyagok fenntarthatósági problémái mellett azok sokrétű szerepét is hangsúlyozta. Habár az élelmiszerláncban felhasznált csomagolóanyagok mennyiségének csökkentése félreérthetetlen társadalmi elvárás, nem szabad elfeledkeznünk azok élelmiszer-biztonsági és minőségmegőrző szerepéről sem. A témakör komplexitása miatt minden eddiginél szorosabb együttműködésre van szükség az élelmiszerlánc szereplői és a hatóság között. A hivatal legfrissebb, reprezentatív fogyasztói felmérése az mutatja, hogy a magyar vásárlók több mint felének a döntéseiben ma már szerepet játszik valamilyen mértékben a környezetvédelem. A lakosság 77%-a minden esetben saját bevásárlószatyorral, táskával indul el a boltba, további 19% pedig törekszik rá, de néha elfelejti. 51% véli úgy, hogy az élelmiszer-előállítók túl sok csomagolóanyagot alkalmaznak.

Felelős kiadó:



NEMZETI
AGRÁRGAZDASÁGI
KAMARA

Nemzeti Agrárgazdasági Kamara
H-1115 Budapest, Bartók Béla út 105–113.
Telefon: +36 80 900 365 (zöld szám)
www.nak.hu
piac@nak.hu

A kiadványt összeállítja és szerkeszti:



Agrárközgazdasági Intézet
H-1093 Budapest, Zsil utca 3–5.
Telefon: (+36 1) 217-1011
www.aki.gov.hu
aki@aki.gov.hu