

2021/15. HÉT

NAK PIACI ÉS ÁRINFORMÁCIÓK

A NEMZETI AGRÁRGAZDASÁGI KAMARA PIACFIGYELŐ HÍRSZOLGÁLATA

Állattenyésztés



NEMZETI
AGRÁRGAZDASÁGI
KAMARA



Agrárközgazdasági
Intézet

KÖSZÖNTŐ



Tisztelt Tagunk!

A [Nemzeti Agrárgazdasági Kamara](#) (NAK) legfontosabb feladata, hogy hasznos és értékteremtő szolgáltatásokkal segítse tagjait. Ezek egyike piacfigyelő hírszolgálatunk, a NAK Piaci és Árinformációk.

Heti rendszerességgel frissülő összeállításunk célja, hogy hozzájáruljunk tagjaink magas színvonalú, naprakész informáltságához és ezen keresztül megalapozott üzleti döntéseihez. Kiadványunkban ágazatonként rendszerezve nyújtjuk át Önnek az adott hétre vonatkozó legfrissebb piaci és szakmai információkat – külön a növénytermesztési és az állattenyésztési szektorra.

Felhívom figyelmét, hogy a korábban megjelent összeállítások is folyamatosan elérhetők a NAK honlapján található [archívumban](#).

Őszintén remélem, hogy kiadványunkkal hasznos segítséget tudunk Önnek nyújtani munkájához, vállalkozása sikerességéhez. Visszajelzéseit, javaslatait szívesen fogadjuk a piac@nak.hu e-mail címre.

Üdvözlettel:
Györfy Balázs

TARTALOMJEGYZÉK

RÖVIDÍTÉSEK JEGYZÉKE	4
BROJLER	5
PULYKA	13
TOJÁS	16
SERTÉS	21
TEJELŐ TEHÉN	28
HÚSMARHA	35
JUH ÉS KECSKE	42
TAKARMÁNYIPAR	48
HALÁSZAT	49
AGRÁRÁGAZAT ÁLTALÁBAN	51
ÉLELMISZERIPAR ÁLTALÁBAN	54
ÉLELMISZER-KERESKEDELEM	56

RÖVIDÍTÉSEK JEGYZÉKE

AKI	Agrárközgazdasági Intézet
AKI PÁIR	Agrárközgazdasági Intézet Piaci Árinformációs Rendszer
EU	European Union (<i>Európai Unió</i>)
AM	Agrárminisztérium
KSH	Központi Statisztikai Hivatal
MNB	Magyar Nemzeti Bank
MTI	Magyar Távirati Iroda
USDA	United States Department of Agriculture (<i>az Amerikai Egyesült Államok Mezőgazdasági Minisztériuma</i>)

VÁLTOZÁSOK A BAROMFIÁRUK UNIÓBA TÖRTÉNŐ BEHOZATALÁVAL KAPCSOLATBAN

(NAK, április 9.)

Megjelent a Bizottság (EU) 2021/568 végrehajtási rendelete a 798/2008/EK rendelet I. mellékletének az egyes baromfiáruk unióba történő behozatala és unión keresztül történő átszállítása céljából engedélyezett harmadik országok, területek, övezetek és területi egységek jegyzékében az Egyesült Királyságra vonatkozó bejegyzés tekintetében a magas patogenitású vírustörzsek okozta madárinfluenza megjelenése nyomán szükségessé vált módosításáról. A 798/2008/EK bizottsági rendelet megállapítja:

- azokat a követelményeket, amelyeket a baromfi, a keltetőtojás, a naposcsibe és a specifikus kórokozótól mentes tojás, valamint a baromfi – beleértve a laposmellű futómadarat és a vadon élő szárnyasvadat is – húsa, darált húsa és csontokról géppel leválasztott húsa, valamint a tojás és a tojástermékek unióba történő behozatalával és az unió területén való átszállításával összefüggésben – az átszállítás ideje alatti tárolást is ideértve – az állategészségügyi bizonyítványok tekintetében alkalmazni kell,
- az áruk kizárólag abban az esetben hozhatók be az unióba, illetve szállíthatók át az unió területén, ha a rendelet I. mellékletének 1. részében található táblázat 1. és 3. oszlopában felsorolt harmadik országokból, területekről, övezetekből, illetve területi egységekből érkeznek,
- a harmadik országok, területek, övezetek vagy területi egységek milyen feltételek mellett tekinthetők magas patogenitású vírustörzsek okozta madárinfluenzától (a továbbiakban: HPAI) mentesnek.

2021. március 29-én az Egyesült Királyság megerősítette a H5N8 altípusba tartozó HPAI egy East Staffordshire területén található baromfitartó gazdaságban való jelenlétét, valamint információkat nyújtott be a Bizottságnak a területén tapasztalható járványügyi helyzetről és a hozott intézkedésekről, amelyeket a Bizottság megvizsgált. E vizsgálat alapján helyénvaló korlátozni az azon területről származó áruknak az unióba történő behozatalát, amelyre vonatkozóan az Egyesült Királyság állategészségügyi hatóságai a jelenlegi HPAI járványkitörés miatt korlátozásokat vezettek be. A 798/2008/EK rendelet I. mellékletének 1. részében található táblázatban szereplő, az Egyesült Királyságra vonatkozó bejegyzést ezért a harmadik ország jelenlegi járványügyi helyzetére figyelemmel módosítani kell, mely módosításokat a 2021/568 végrehajtási rendelet melléklete tartalmazza. A rendelet az Európai Unió Hivatalos Lapjában való kihirdetését (2021. április 6.) követő harmadik napon lép hatályba.

VOLOSINOVSZKI JÁNOS A HUNGERIT ZRT. ÚJ VEZÉRIGAZGATÓJA

(mbtt.hu, április 8.)

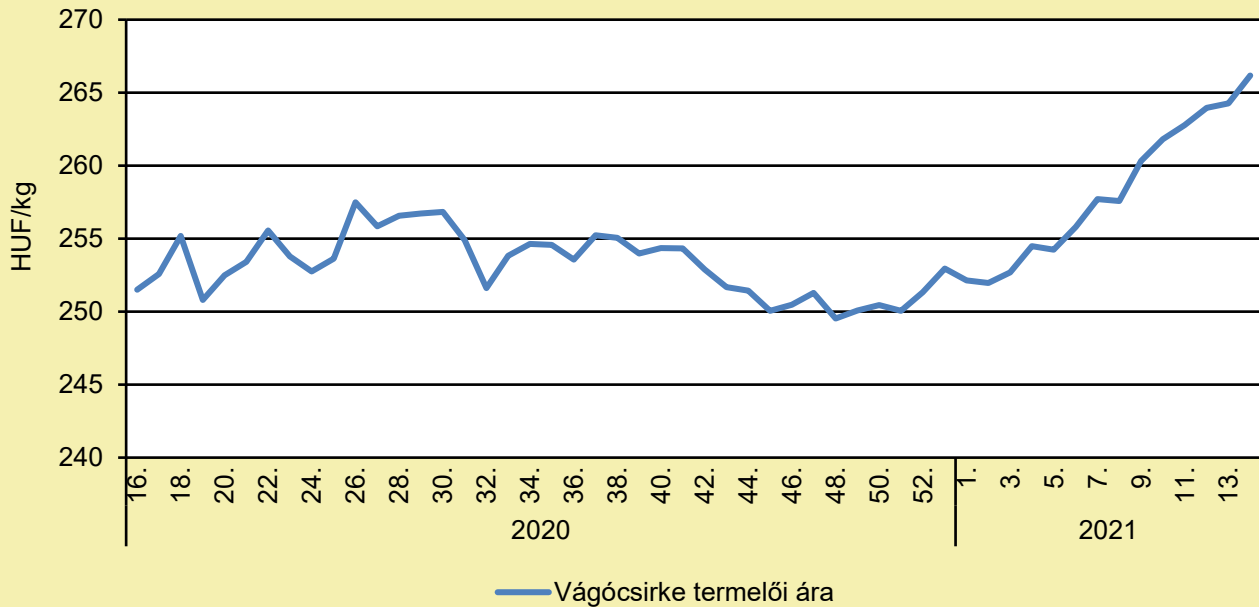
Volosinovszki János tölti be április 1-jétől a szentesi Hungerit Zrt. vezérigazgatói posztját. Tar Károly korábbi vezérigazgató a jövőben a vállalat igazgatóságának elnökeként tevékenykedik. A cég közleménye szerint Volosinovszki János 1995-ben kezdte szakmai pályafutását az egykori Hajdú-Bét Rt. debreceni üzemében, és a ranglétrát végigjárva 2001-től már a zagyvarékaszi gyár vezetője volt. 2004-től a korábbi Merian Orosháza Zrt. termelési igazgatója lett, 2009-től pedig a Nádudvari Élelmiszer Kft.-nél töltött be ügyvezetői és kereskedelmi igazgatói pozíciót egészen a Hungerit Zrt.-hez való 2021. január 1-jei csatlakozásáig. Az elmúlt három hónapban általános vezérigazgató-helyettesként vett részt a vállalat irányításában. A szakember 2020-ban az élelmiszeriparban végzett 25 éves példamutató munkájáért a Pénzügyminisztérium egyik legrangosabb elismerésében, a Magyar Gazdaságért Díjban részesült. Az áprilistól Volosinovszki János irányításával működő, a közel 100 éves szentesi baromfifeldolgozás hagyományait őrző Hungerit Zrt. három évtizeddel ezelőtt elsőként kezdte meg Magyarországon a panírozott baromfi-termékek előállítását. A cég Valdor márkanév alatt gyártott közkedvelt termékei valamennyi hazai kis- és nagykereskedelmi hálózat üzleteiben megtalálhatók, és azok a jelentős export által a világ számos pontjára is eljutnak. A vállalat változatlanul elkötelezett a magas minőségű termékek előállítására, illetve a hazai

BROJLER

és a nemzetközi fogyasztók megbízható, finom baromfihússal és készítményekkel történő kiszolgálása iránt. A Hungerit Zrt.-nél a tavalyi évben is komoly mezőgazdasági és élelmiszeripari beruházások valósultak meg a versenyképesség fenntartása és növelése érdekében, a fejlesztések pedig 2021-ben tovább folytatódnak majd a kapacitásbővítés, a hatékonyságnövelés, illetve az élelmiszer-biztonság erősítésének jegyében. A hosszú távú, stratégiaileg kiemelt fontosságú beruházások között szerepel a jelenlegi víziszárnyas-feldolgozó vonal rekonstrukciója, egy új csirkefeldolgozó megépítése és a vágóhidak termelési háttérét biztosító állattartó telepek korszerűsítése, valamint létesítése is. A cég 2021-ben szentesi üzemeiben 20,4 millió csirke és – a piac legmeghatározóbb szereplőjeként – 12 millió pecsenyekacsa levágását, míg a szentesi és a vámospércsi továbbfeldolgozó üzemeiben megközelítőleg 13 ezer tonna baromfiból készült kényelmi termék előállítását tervezi. A hosszú távú projektek mellett három fő célt tűztek ki maguk elé a következő egy-két évre – mondta Volosinovszki János. Egyrészt szeretnék tovább növelni a Valdor márka termékeinek ismertségét a hazai fogyasztók körében. Műszaki beruházások révén kiemelt figyelmet kívánnak fordítani a telepeken és az üzemekben alkalmazott technológiák folyamatos fejlesztésére. Az éppen aktuális gazdasági környezet kihívásaira reagálva pedig a vállalatcsoport egészét érintő, különféle hatékonyságnövelő projekteket indítanak el.

BROJLER

A vágócsirke termelői ára Magyarországon (2020–2021)



Forrás: AKI PÁIR (a legfrissebb adatokért kattintson a linkre: <https://pair.aki.gov.hu>)

A vágócsirke termelői árának változása Magyarországon (HUF/kg)

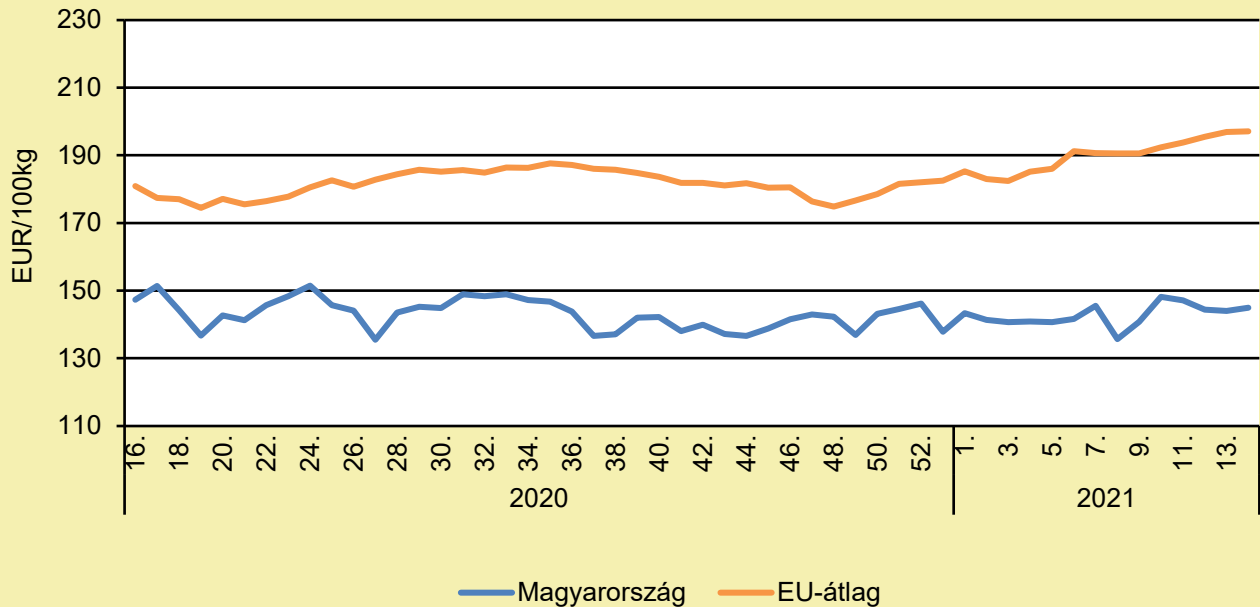
	2020. 14. hét	2021. 13. hét	2021. 14. hét	2021. 14. hét/ 2020. 14. hét (százalék)	2021. 14. hét/ 2021. 13. hét (százalék)
Vágócsirke	261,5	264,3	266,2	101,8	100,7

Megjegyzés: Az élősúlyos termelői ár az áfát és a szállítási költséget nem tartalmazza.

Forrás: AKI PÁIR (a legfrissebb adatokért kattintson a linkre: <https://pair.aki.gov.hu>)

BROJLER

Az egész csirke (65 százalékos) feldolgozói értékesítési ára Magyarországon és az EU-ban (2020–2021)



Forrás: AKI PÁIR (a legfrissebb adatokért kattintson a linkre: <https://pair.aki.gov.hu>)

Az egész csirke (65 százalékos) feldolgozói értékesítési árának változása Magyarországon és az EU-ban (EUR/100 kg)

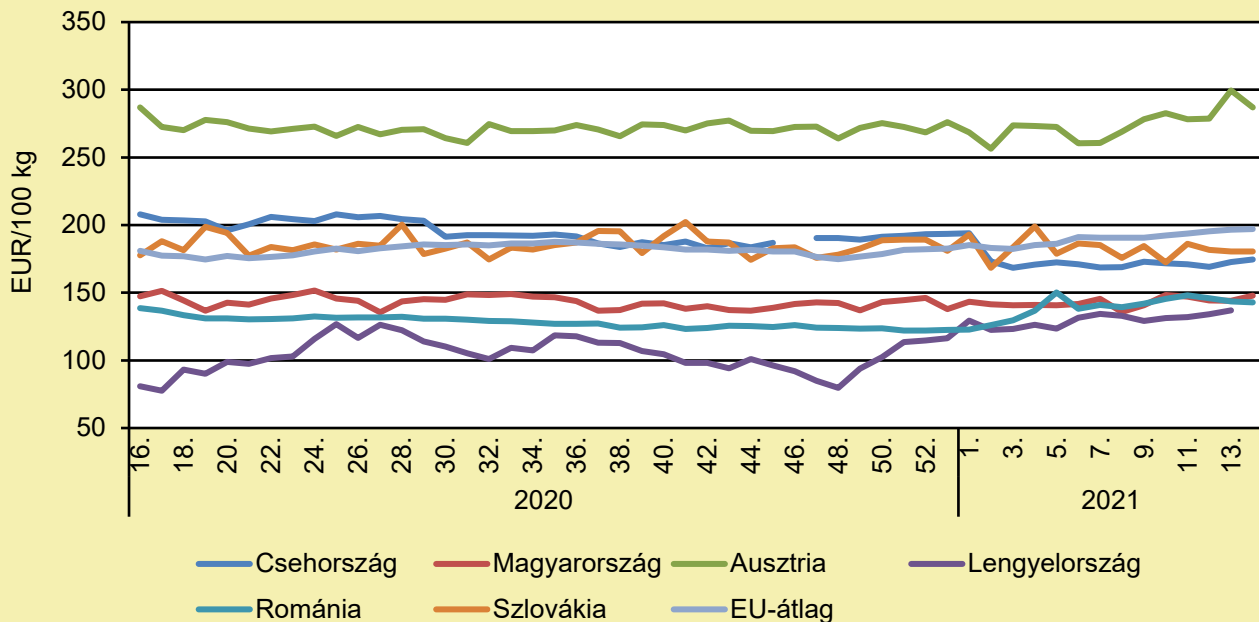
	2020. 14. hét	2021. 13. hét	2021. 14. hét	2021. 14. hét/ 2020. 14. hét (százalék)	2021. 14. hét/ 2021. 13. hét (százalék)
Magyarország	145,1	144,1	147,9	101,9	102,7
EU-átlag	185,5	196,6	197,0	106,2	100,2

Megjegyzés: Az ár az áfát nem tartalmazza.

Forrás: AKI PÁIR (a legfrissebb adatokért kattintson a linkre: <https://pair.aki.gov.hu>)

BROJLER

Az egész csirke (65 százalékos) feldolgozó értékesítési ára Közép-Európában (2020–2021)



Forrás: Európai Bizottság

Az egész csirke (65 százalékos) feldolgozó értékesítési árának változása Közép-Európában (EUR/100 kg)

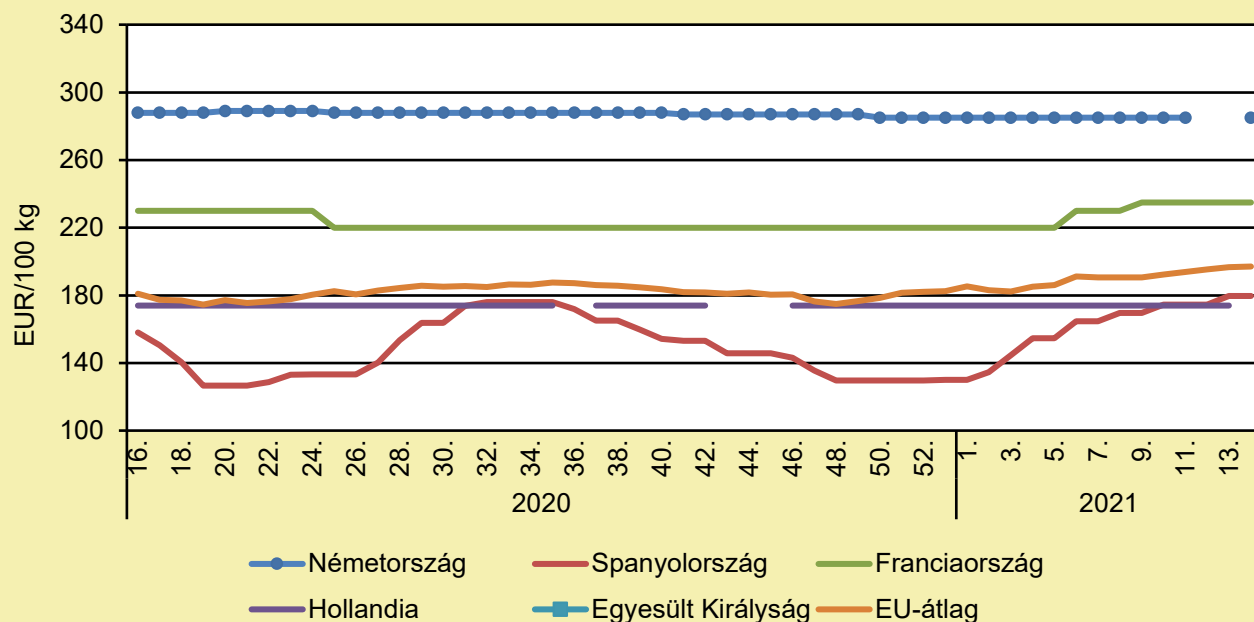
	2020. 14. hét	2021. 13. hét	2021. 14. hét	2021. 14. hét/ 2020. 14. hét (százalék)	2021. 14. hét/ 2021. 13. hét (százalék)
Csehország	202,5	172,8	174,6	86,2	101,1
Magyarország	145,1	144,1	147,9	101,9	102,7
Ausztria	268,4	299,5	286,9	106,9	95,8
Lengyelország	92,8	136,9	–	–	–
Románia	142,2	143,5	142,9	100,5	99,6
Szlovákia	189,2	180,5	180,5	95,4	100,0
EU-átlag	185,5	196,6	197,0	106,2	100,2

Megjegyzés: Az ár az áfát nem tartalmazza.

Forrás: Európai Bizottság

BROJLER

Az egész csirke (65 százalékos) feldolgozói értékesítési ára Nyugat- és Dél-Európában (2020–2021)



Forrás: Európai Bizottság

Az egész csirke (65 százalékos) feldolgozói értékesítési árának változása Nyugat- és Dél-Európában (EUR/100 kg)

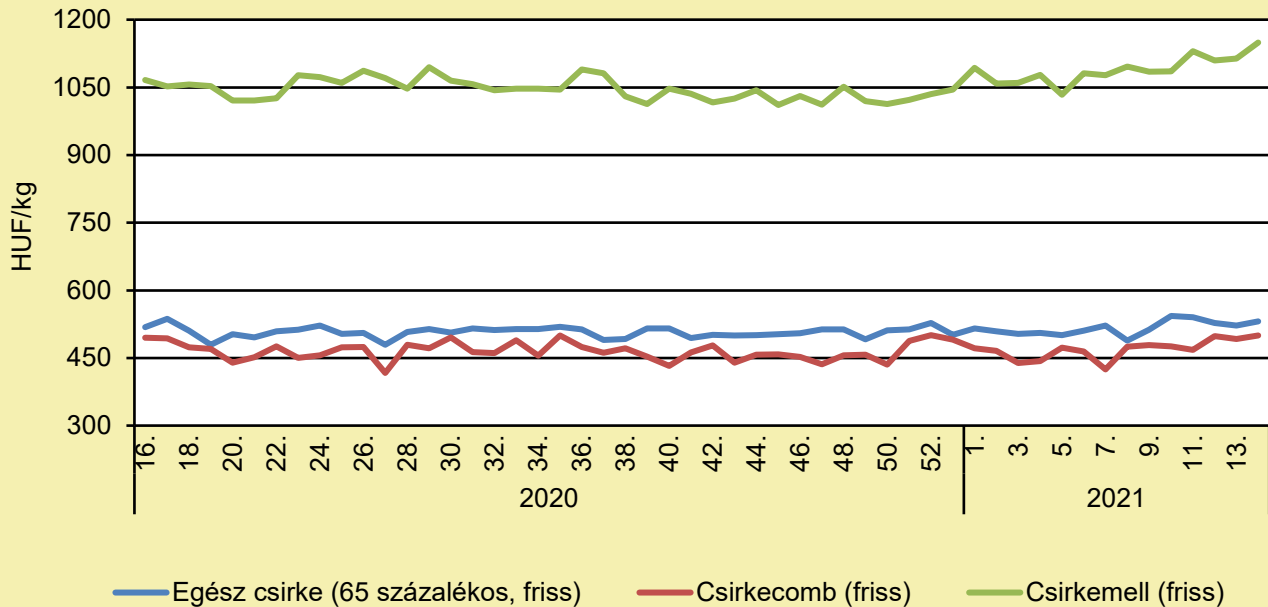
	2020. 14. hét	2021. 13. hét	2021. 14. hét	2021. 14. hét/ 2020. 14. hét (százalék)	2021. 14. hét/ 2021. 13. hét (százalék)
Németország	290,0	–	285,0	98,3	–
Spanyolország	164,4	179,6	179,6	109,3	100,0
Franciaország	230,0	235,0	235,0	102,2	100,0
Hollandia	174,0	174,0	–	–	–
Egyesült Királyság	–	–	–	–	–
EU-átlag	185,5	196,6	197,0	106,2	100,2

Megjegyzés: Az ár az áfát nem tartalmazza.

Forrás: Európai Bizottság

BROJLER

A csirkehúsok feldolgozó értékesítési ára Magyarországon (2020–2021)



Forrás: AKI PÁIR (a legfrissebb adatokért kattintson a linkre: <https://pair.aki.gov.hu>)

A csirkehúsok feldolgozó értékesítési árának változása Magyarországon (HUF/kg)

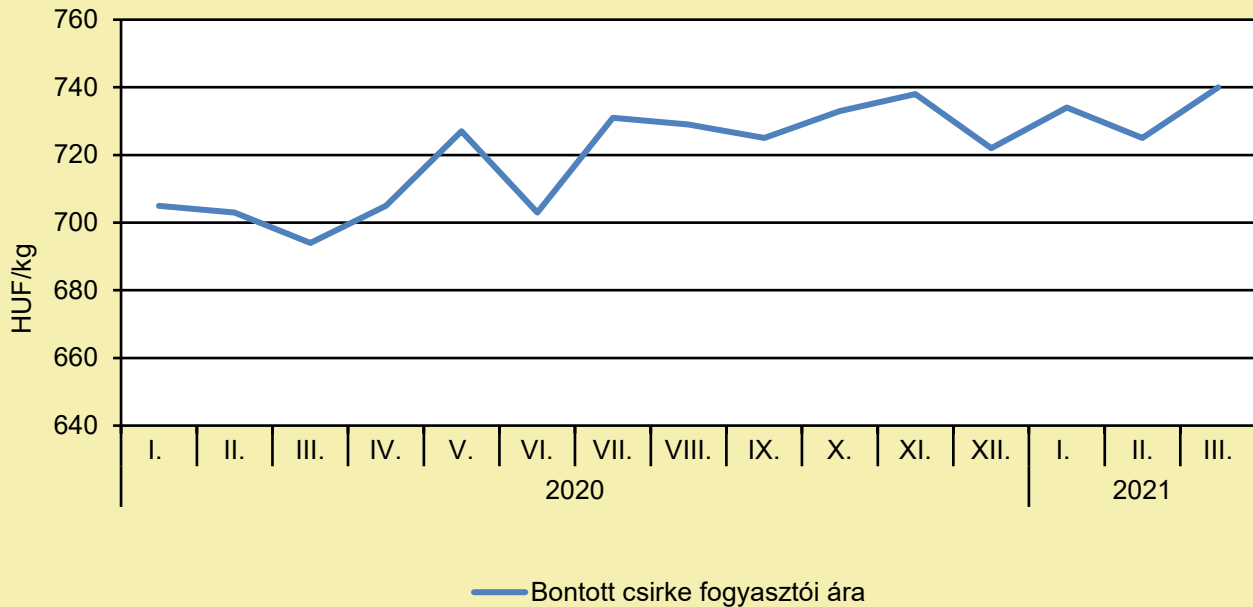
	2020. 14. hét	2021. 13. hét	2021. 14. hét	2021. 14. hét/ 2020. 14. hét (százalék)	2021. 14. hét/ 2021. 13. hét (százalék)
Egész csirke (65 százalékos, friss)	526,1	522,4	531,2	101,0	101,7
Csirkecomb (friss)	495,4	492,0	500,0	100,9	101,6
Csirkemell (friss)	1 094,1	1 114,1	1 149,4	105,1	103,2

Megjegyzés: Az ár az áfát nem tartalmazza.

Forrás: AKI PÁIR (a legfrissebb adatokért kattintson a linkre: <https://pair.aki.gov.hu>)

BROJLER

A bontott csirke fogyasztói ára Magyarországon (2020–2021)



Forrás: KSH

A bontott csirke fogyasztói árának változása Magyarországon (HUF/kg)

	2020. március	2021. február	2021. március	2021. március/ 2020. március (százalék)	2021. március/ 2021. február (százalék)
Bontott csirke	694	725	740	106,6	102,1

Megjegyzés: Az ár az áfát tartalmazza. A témában a következő friss adatokat a NAK 19. heti Piaci és Árinformációk kiadványában találja.

Forrás: KSH

PULYKA

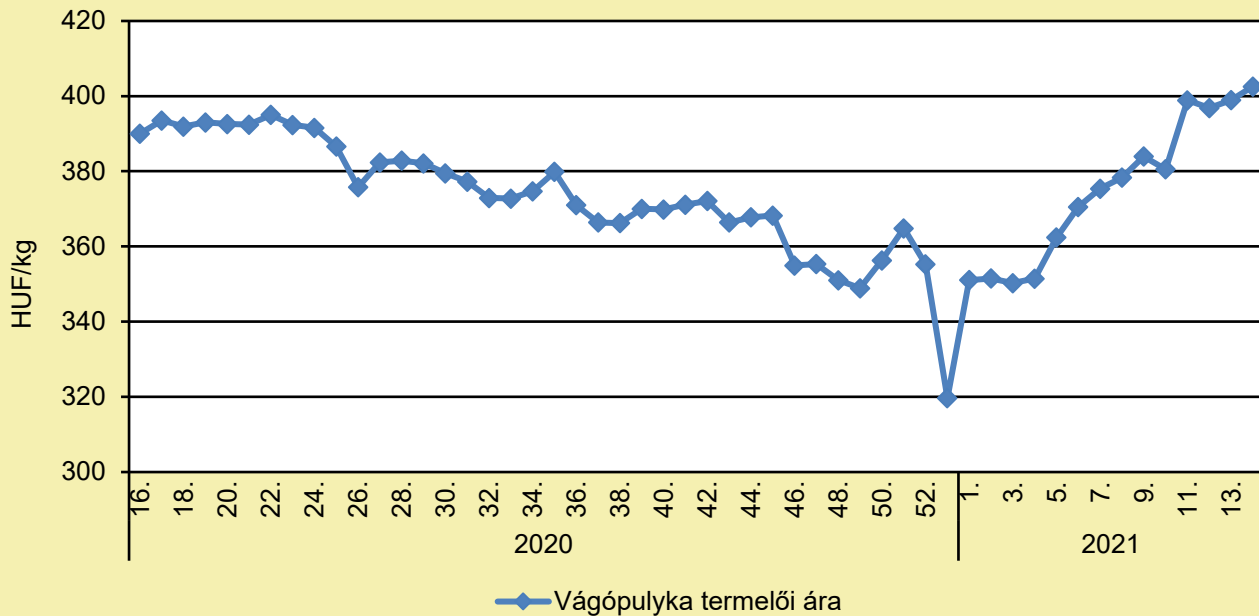
HAJDÚ-BIHAR MEGYÉBEN TAROLT A MADÁRINFLUENZA

(Nébih, április 13.)

Hajdú-Bihar megyében 2021. április 13-án igazolta magas patogenitású madárinfluenza vírus jelenlétét a Nemzeti Élelmiszerlánc-biztonsági Hivatal (Nébih) laboratóriuma. A járvány ezúttal egy Nádudvaron található tenyészpulyka-állományt ért el, ahol a szakemberek már a gyanú alapján megkezdték a mintegy 11 800 egyed felszámolását. A Nébih az új kitörés tükrében ismételten felhívja a baromfitartók figyelmét a járványügyi előírások fokozott betartására. A Hajdú-Bihar megyei Nádudvar egyik pulykatartó gazdaságában ütötte fel a fejét a madárinfluenza. Az első tüneteket – mint például megnövekedett elhullás, csökkent takarmány- és vízfogyasztás, csökkent tojástermelés – múlt hétvégén tapasztalta az üzemeltető. A betegség megjelenése miatt az érintett tenyészpulyka-állományban pontosan 11 769 állat leölését kellett elrendelniük az állategészségügyi szakembereknek. A felszámolás már a betegség gyanúja alapján megkezdődött, a gyanút a laboratóriumi vizsgálatok a mai napon megerősítették. A hatóság a további szükséges intézkedéseket is haladéktalanul megtette, többek között kijelölte a védő- és megfigyelési körzetet. A betegség megjelenésének okait a folyamatban lévő járványügyi nyomozás tárhatja majd fel. Ezúton is hangsúlyozzuk, hogy a betegség által még nem érintett baromfiállományokban csak a járványvédelmi előírások szigorú betartásával, felelős állattartói hozzáállással lehet a fertőzés kockázatát minimalizálni. Kiemelten fontos, hogy a baromfikat kötelező zártan tartani, valamint az állatokat zárt helyen kell etetni, itatni, továbbá a takarmányt és az almot is zárt helyen kell tárolni. Fokozottan kell ügyelni továbbá a személy- és járműforgalomra, a takarmányszállító járművek alapos, folyamatos fertőtlenítésére. A madárinfluenza betegséggel kapcsolatos további információk, tájékoztatók elérhetők a Nébih tematikus oldalán: <https://portal.nebih.gov.hu/madarinfluenza>

PULYKA

A vágópulyka termelői ára Magyarországon (2020–2021)



Forrás: AKI PÁIR (a legfrissebb adatokért kattintson a linkre: <https://pair.aki.gov.hu>)

A vágópulyka termelői árának változása Magyarországon (HUF/kg)

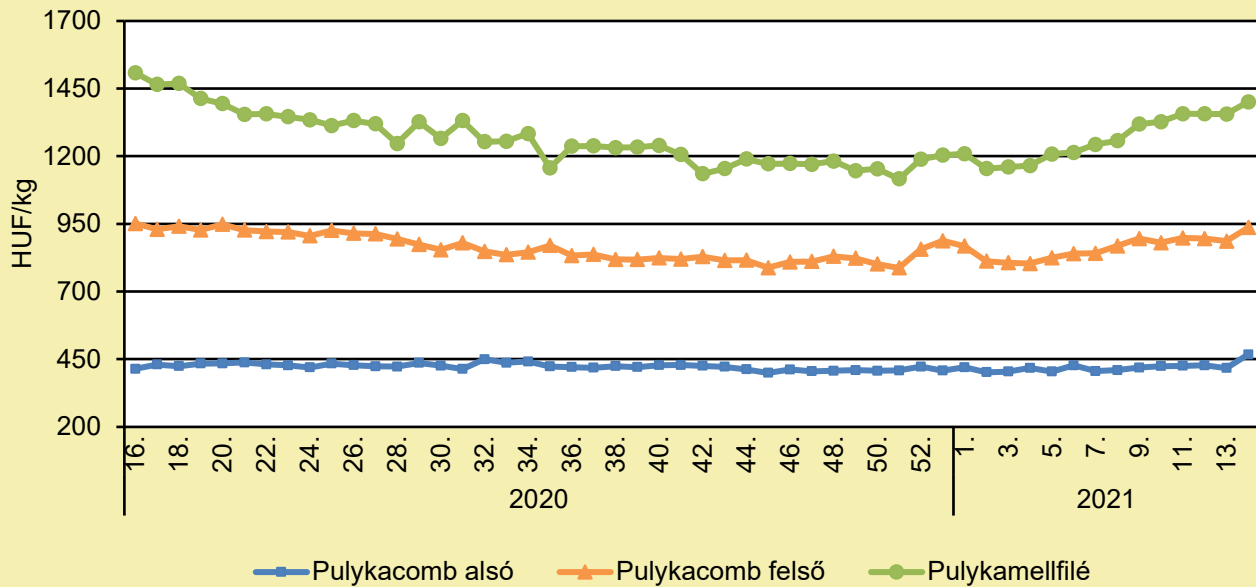
	2020. 14. hét	2021. 13. hét	2021. 14. hét	2021. 14. hét/ 2020. 14. hét (százalék)	2021. 14. hét/ 2021. 13. hét (százalék)
Vágópulyka	396,7	398,9	402,6	101,5	100,9

Megjegyzés: Az élősúlyos termelői ár az áfát és a szállítási költséget nem tartalmazza.

Forrás: AKI PÁIR (a legfrissebb adatokért kattintson a linkre: <https://pair.aki.gov.hu>)

PULYKA

A pulykahúsok feldolgozói értékesítési ára Magyarországon (2020–2021)



Forrás: AKI PÁIR (a legfrissebb adatokért kattintson a linkre: <https://pair.aki.gov.hu>)

A pulykahúsok feldolgozói értékesítési árának változása Magyarországon (HUF/kg)

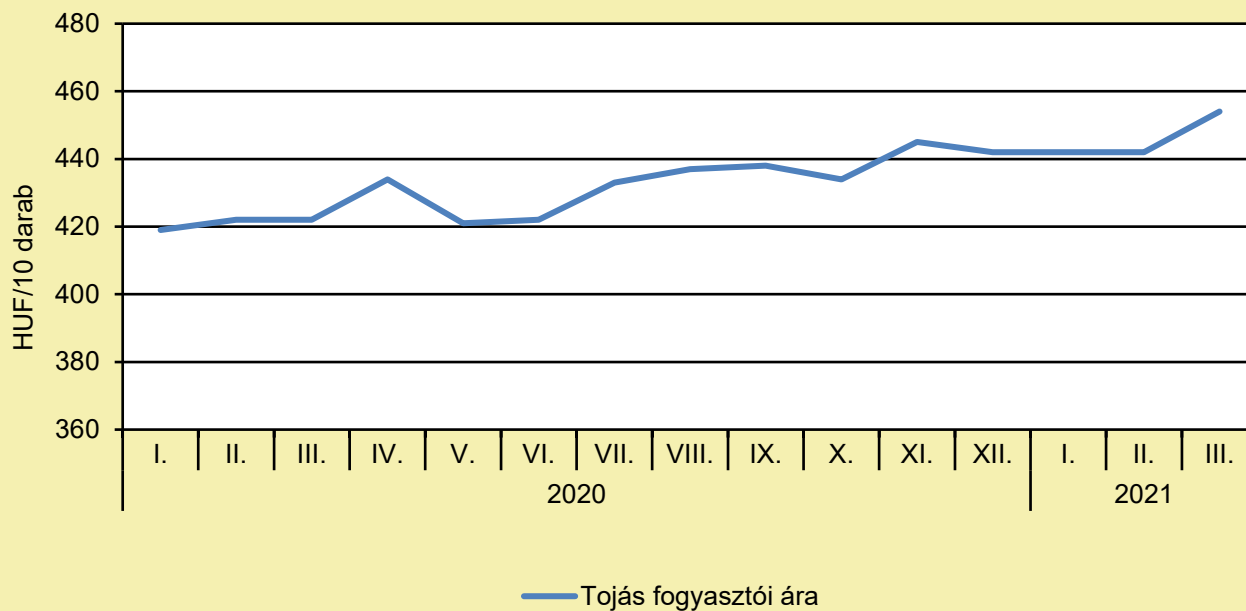
	2020. 14. hét	2021. 13. hét	2021. 14. hét	2021. 14. hét/ 2020. 14. hét (százalék)	2021. 14. hét/ 2021. 13. hét (százalék)
Pulykacomb alsó	427,2	417,0	467,6	109,5	112,1
Pulykacomb felső	930,7	886,2	936,6	100,6	105,7
Pulykamellfilé	1 537,5	1 355,7	1 400,6	91,1	103,3

Megjegyzés: Az ár az áfát nem tartalmazza.

Forrás: AKI PÁIR (a legfrissebb adatokért kattintson a linkre: <https://pair.aki.gov.hu>)

TOJÁS

A tojás fogyasztói ára Magyarországon (2020–2021)



Forrás: KSH

A tojás fogyasztói árának változása Magyarországon (HUF/10 darab)

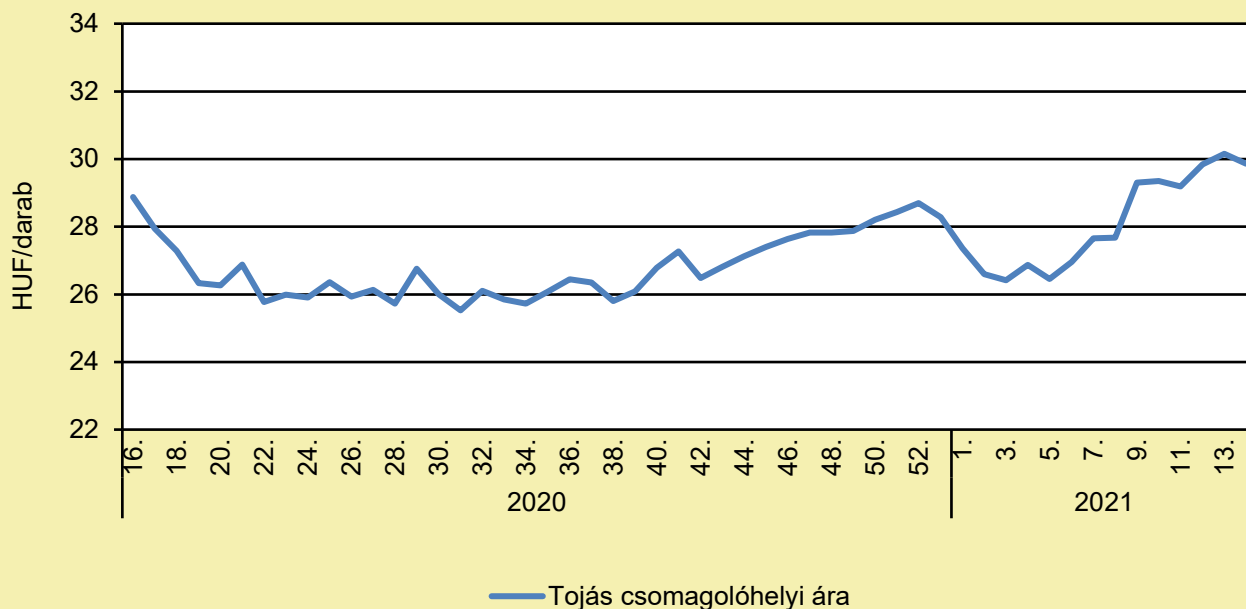
	2020. március	2021. február	2021. március	2021. március/ 2020. március (százalék)	2021. március/ 2021. február (százalék)
Tojás	422	442	454	107,6	102,7

Megjegyzés: Az ár az áfát tartalmazza. A témában a következő friss adatokat a NAK 19. heti Piaci és Árinformációk kiadványában találja.

Forrás: KSH

TOJÁS

A tojás (barna héjú, ketreces, M+L) csomagolóhelyi ára Magyarországon (2020–2021)



Forrás: AKI PÁIR (a legfrissebb adatokért kattintson a linkre: <https://pair.aki.gov.hu>)

A tojás (barna héjú, ketreces, M+L) csomagolóhelyi árának változása Magyarországon (HUF/darab)

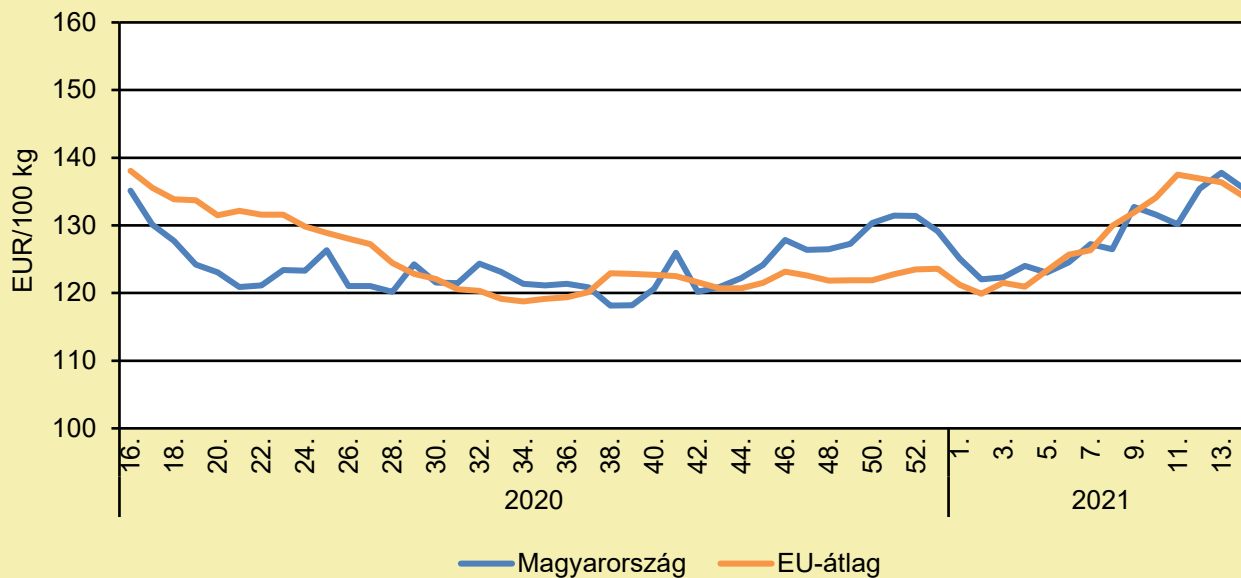
	2020. 14. hét	2021. 13. hét	2021. 14. hét	2021. 14. hét/ 2020. 14. hét (százalék)	2021. 14. hét/ 2021. 13. hét (százalék)
Tojás	29,4	30,2	29,9	101,7	99,0

Megjegyzés: Az ár az áfát nem tartalmazza.

Forrás: AKI PÁIR (a legfrissebb adatokért kattintson a linkre: <https://pair.aki.gov.hu>)

TOJÁS

A tojás (M+L) csomagolóhelyi ára Magyarországon és az EU-ban (2020–2021)



Forrás: Európai Bizottság, AKI PÁIR

A tojás (M+L) csomagolóhelyi árának változása Magyarországon és az EU-ban (EUR/100 kg)

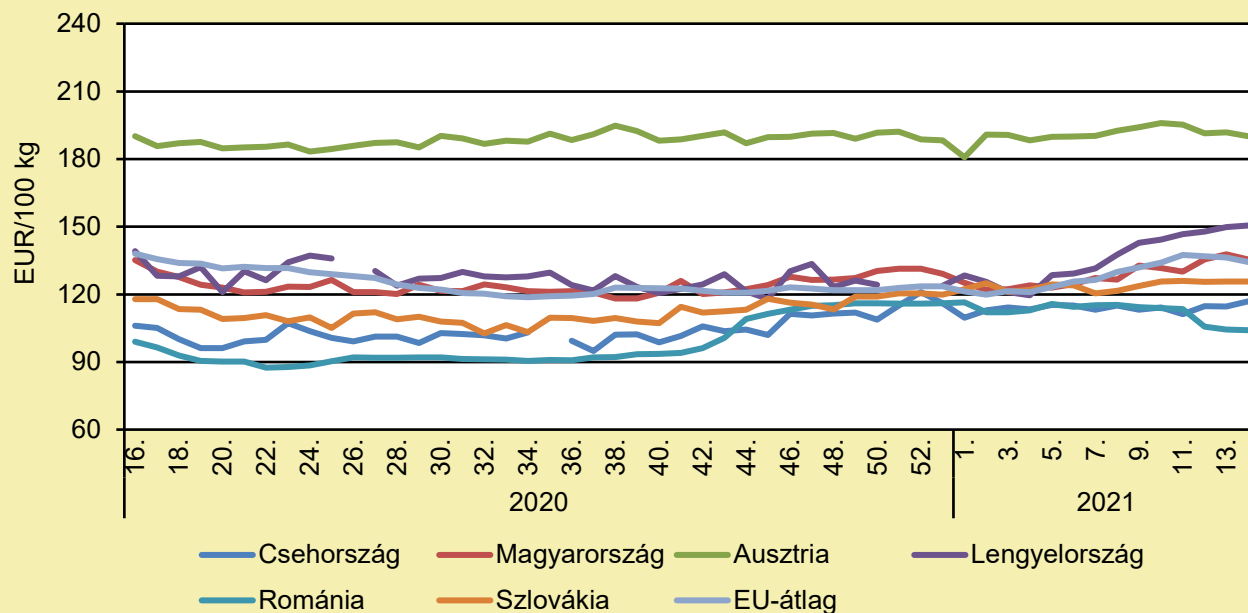
	2020. 14. hét	2021. 13. hét	2021. 14. hét	2021. 14. hét/ 2020. 14. hét (százalék)	2021. 14. hét/ 2021. 13. hét (százalék)
Magyarország	132,8	137,8	135,5	102,1	98,4
EU-átlag	141,7	136,4	134,3	94,8	98,5

Megjegyzés: Az ár az áfát nem tartalmazza.

Forrás: Európai Bizottság, AKI PÁIR

TOJÁS

A tojás (M+L) csomagolóhelyi ára Közép-Európában (2020–2021)



Forrás: Európai Bizottság

A tojás (M+L) csomagolóhelyi árának változása Közép-Európában (EUR/100 kg)

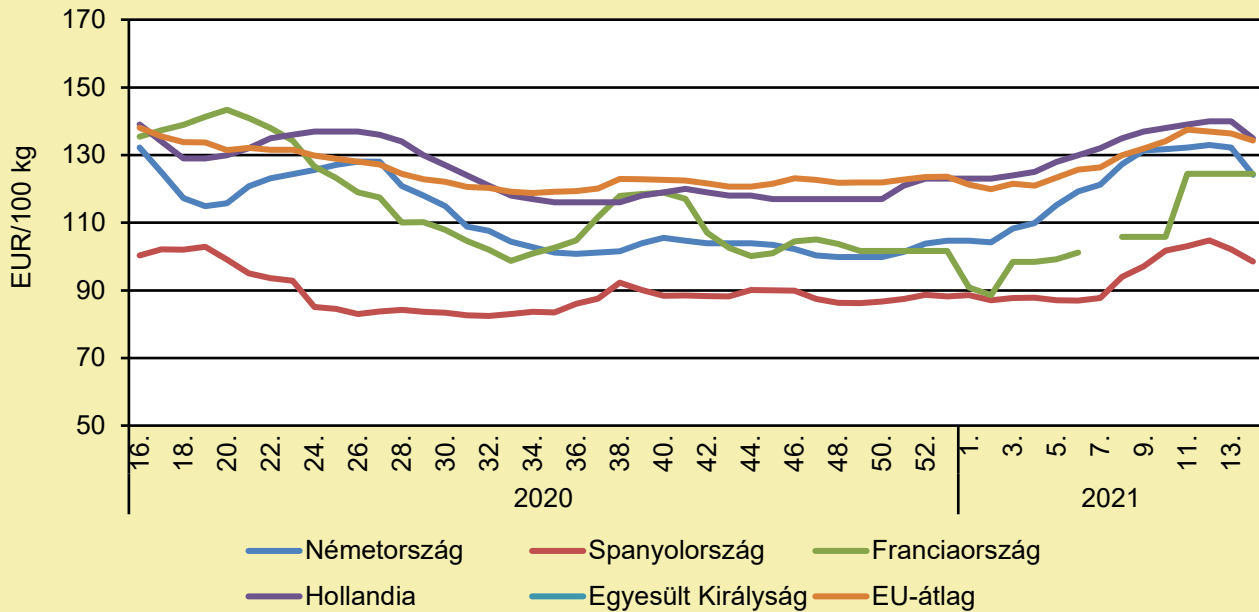
	2020. 14. hét	2021. 13. hét	2021. 14. hét	2021. 14. hét/ 2020. 14. hét (százalék)	2021. 14. hét/ 2021. 13. hét (százalék)
Csehország	106,2	114,6	116,9	110,0	102,0
Magyarország	132,8	137,8	135,5	102,1	98,4
Ausztria	191,6	191,8	190,1	99,2	99,1
Lengyelország	138,5	149,8	150,5	108,7	100,5
Románia	99,4	104,4	104,1	104,7	99,7
Szlovákia	120,9	125,7	125,7	103,9	100,0
EU-átlag	141,7	136,4	134,3	94,8	98,5

Megjegyzés: Az ár az áfát nem tartalmazza.

Forrás: Európai Bizottság

TOJÁS

A tojás (M+L) csomagolóhelyi ára Nyugat- és Dél-Európában (2020–2021)



Forrás: Európai Bizottság

A tojás (M+L) csomagolóhelyi árának változása Nyugat- és Dél-Európában (EUR/100 kg)

	2020. 14. hét	2021. 13. hét	2021. 14. hét	2021. 14. hét/ 2020. 14. hét (százalék)	2021. 14. hét/ 2021. 13. hét (százalék)
Németország	148,2	132,2	124,2	83,8	94,0
Spanyolország	104,2	102,1	98,5	94,6	96,5
Franciaország	136,1	124,5	124,5	91,5	100,0
Hollandia	147,0	140,0	135,0	91,8	96,4
Egyesült Királyság	–	–	–	–	–
EU-átlag	141,7	136,4	134,3	94,8	98,5

Megjegyzés: Az ár az áfát nem tartalmazza.

Forrás: Európai Bizottság

SERTÉS

A SERTÉSÁGAZAT FONTOS STRATÉGIAI TERÜLET

(MTI, április 14.)

A sertéságazat fontos stratégiai terület, ezért jövőbeli cél az ágazat további fejlesztése, hogy meghatározó szerepe legyen a magyar mezőgazdaság és élelmiszeripar fejlesztésében, az exportpiacok bővítésében, a munkahelyteremtésben, valamint a helyi gazdaságfejlesztésben – mondta az Agrárminisztérium szerdai közleménye szerint a tárca élelmiszerlánc-felügyeletért felelős államtitkára a Városföldi Agrárgazdaság Zrt.-nél tett látogatáson. Erdős Norbert kifejtette: március végéig a Vidékfejlesztési Program keretében az állattartó telepek fejlesztésére kiírt pályázaton összesen 142 pályázat részesült pozitív elbírálásban 69 milliárd forint értékben, de további 200 milliárd forint körüli összegben születhet még támogatói döntés. Hozzátette, hogy áprilisban a kisebb állattartó telepek előtt nyílik meg pályázati felhívás 30 milliárd forint keretösszeggel. Emlékeztetett arra, hogy a 2021 és 2027 közötti uniós költségvetési időszakban a vidék több mint 4500 milliárd forintos forrásból és az elérhető legnagyobb, nyolcvanszázalékos állami kiegészítés mellett fejlődhet. Vidmann Zoltán István, a Városföldi Agrárgazdaság Zrt. cégvezetője elmondta, az 1998 óta működő, 110 főt alkalmazó cégükkel olyan átfogó fejlesztésekben gondolkoznak, amellyel az európai uniós előírásoknak megfelelően korszerűbbé tudják tenni az állattartó telepüket. Kiemelte, hogy saját forrásból a sertéstelep fejlesztése mellett egy takarmánykeverő üzemet hoznának létre, és a jelenleg még bírálati szakaszban lévő pályázat felhasználásával új fejési és tartástechnológiát szeretnének kialakítani a tejelő szarvasmarhatelepükön – olvasható a közleményben.

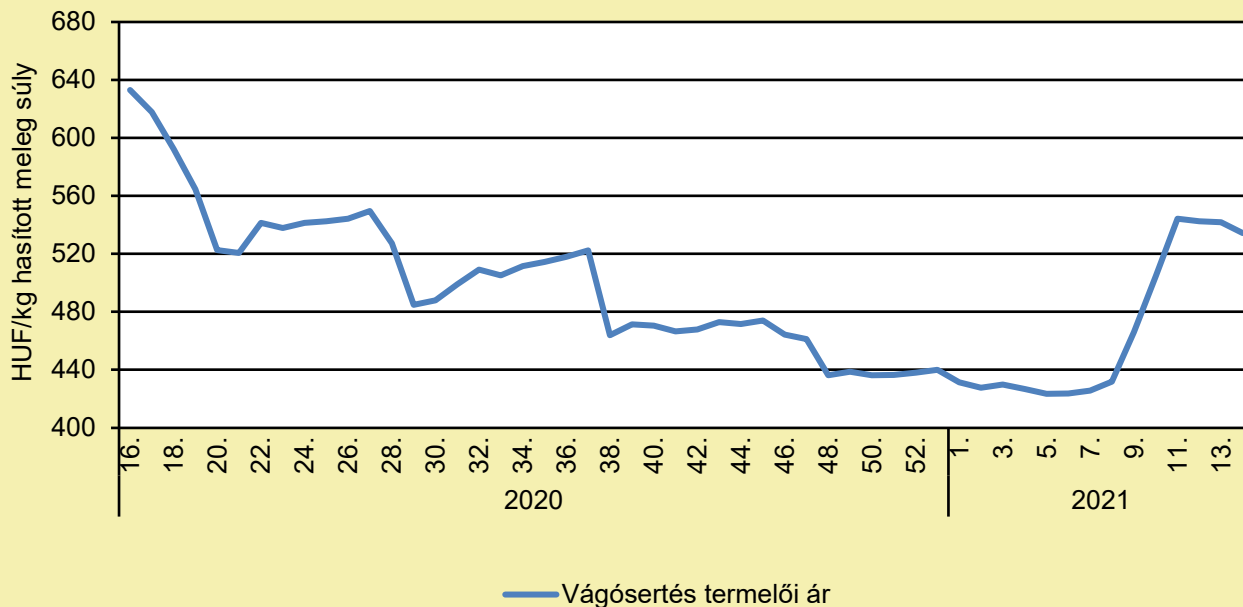
ÁLLATTARTÓ TELEPEK KORSZERŰSÍTÉSÉRE EDDIG 69 MILLIÁRD FORINT TÁMOGATÁST HAGYTAK

(MTI, április 9.)

Eddig 142 pályázó összesen 69 milliárd forint értékű támogatási igényét bíralták el pozitívan a Vidékfejlesztési Program állattartó telepek fejlesztésére kiírt pályázata keretében – közölte Nagy István agrárminiszter a közösségi oldalán megjelent videóüzenetben, amely az egyik nyertes, a füzesabonyi K64 Farm Mezőgazdasági Termelő Szolgáltató Kereskedelmi Kft. telepén készült. Kiemelte: a magyar agrárium csakis a beruházásokon keresztül, a legmodernebb technológiák alkalmazásával lehet hosszú távon is versenyképes. Nagy István tájékoztatása szerint a füzesabonyi cég 2 milliárd forint vissza nem térítendő támogatásban részesül, erről az okiratot a miniszter a helyszínen adta át. A vállalkozás összesen 4 milliárd forintból alakít ki több mint 12 ezer sertés számára hizlaldát. Az állatok takarmányozását kombinált öntetőkkel oldják meg. A létesítményekben a meleget termálfűtés biztosítja majd – ismertette a tárcavezető. A következő időszakban a kormány történelmi mértékű fejlesztési programmal erősíti a magyar mezőgazdaságot és az élelmiszeripart – vetítette előre Nagy István, – idén már 950 milliárd forint felhasználásáról döntöttek – tette hozzá. Felhívta a figyelmet arra, hogy érdemes figyelni a pályázatokat, mert a kiírások egymást követik; a kisebb állattartó telepek megújulására a pályázat 30 milliárd forintos keretösszeggel már áprilisban megjelenik.

SERTÉS

A hazai termelésből származó vágósertés termelői ára Magyarországon (2020–2021)



Forrás: AKI PÁIR (a legfrissebb adatokért kattintson a linkre: <https://pair.aki.gov.hu>)

A hazai termelésből származó vágósertés termelői árának változása Magyarországon (HUF/kg hasított meleg súly)

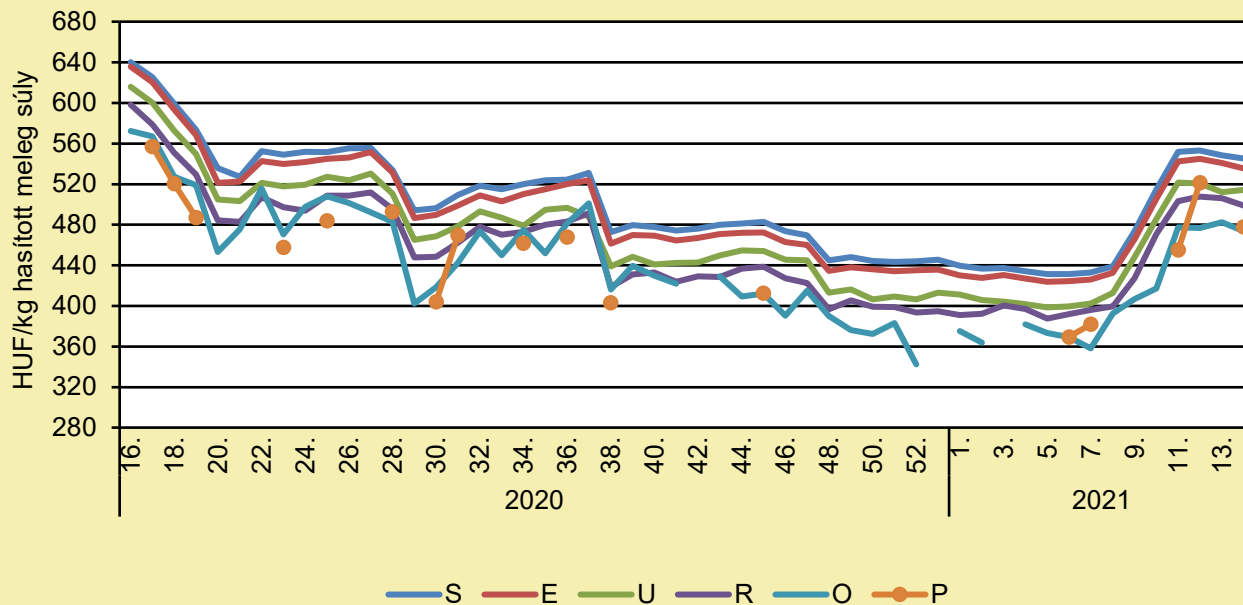
	2020. 14. hét	2021. 13. hét	2021. 14. hét	2021. 14. hét/ 2020. 14. hét (százalék)	2021. 14. hét/ 2021. 13. hét (százalék)
Hazai vágósertés	667,3	541,8	534,2	80,1	98,6

Megjegyzés: A termelői ár az áfát és a szállítási költséget nem tartalmazza.

Forrás: AKI PÁIR (a legfrissebb adatokért kattintson a linkre: <https://pair.aki.gov.hu>)

SERTÉS

A hazai termelésből származó vágósertés termelői ára minőségi kategóriánként Magyarországon (2020–2021)



Forrás: AKI PÁIR (a legfrissebb adatokért kattintson a linkre: <https://pair.aki.gov.hu>)

A hazai termelésből származó vágósertés minőségi kategóriánkénti termelői árának változása Magyarországon (HUF/kg hasított meleg súly)

	2020. 14. hét	2021. 13. hét	2021. 14. hét	2021. 14. hét/ 2020. 14. hét (százalék)	2021. 14. hét/ 2021. 13. hét (százalék)
„S” osztály	677,1	548,5	545,3	80,5	99,4
„E” osztály	668,3	540,9	535,6	80,2	99,0
„U” osztály	646,0	512,3	514,2	79,6	100,4
„R” osztály	633,4	506,3	498,8	78,8	98,5
„O” osztály	606,7	482,4	473,7	78,1	98,2
„P” osztály	638,0	...	478,0	74,9	...

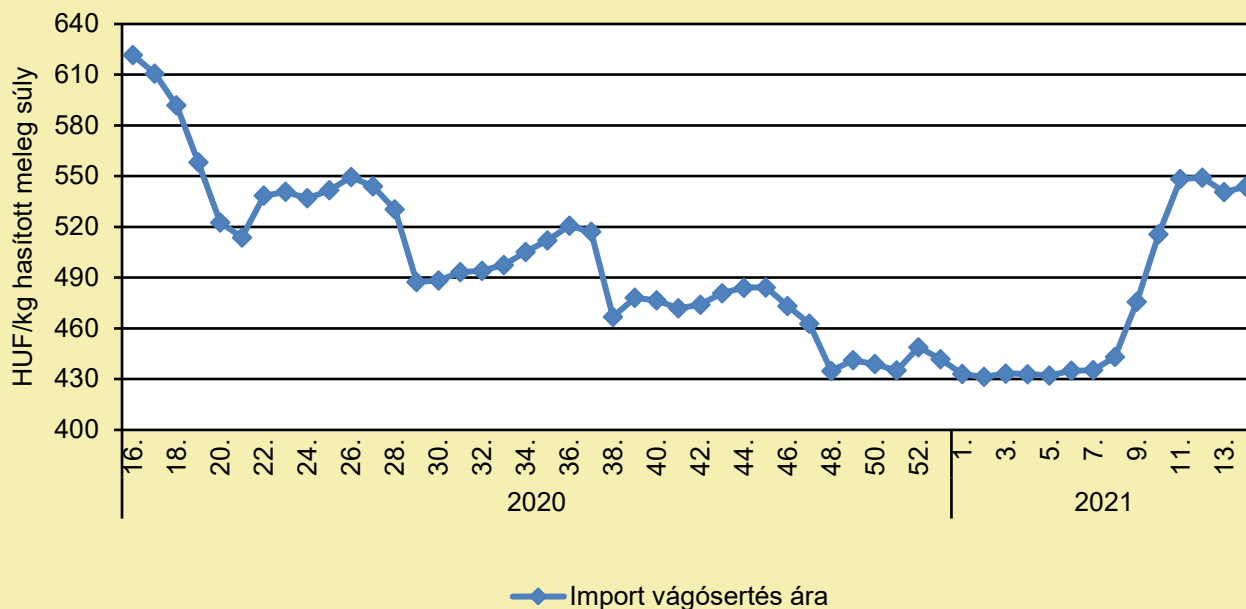
... = Adatvédelmi korlátok miatt nem közölhető adat.

Megjegyzés: A termelői ár az áfát és a szállítási költséget nem tartalmazza.

Forrás: AKI PÁIR (a legfrissebb adatokért kattintson a linkre: <https://pair.aki.gov.hu>)

SERTÉS

Az importból származó vágósertés vágóhídi belépési ára Magyarországon (2020–2021)



Forrás: AKI PÁIR (a legfrissebb adatokért kattintson a linkre: <https://pair.aki.gov.hu>)

Az importból származó vágósertés vágóhídi belépési árának változása Magyarországon (HUF/kg hasított meleg súly)

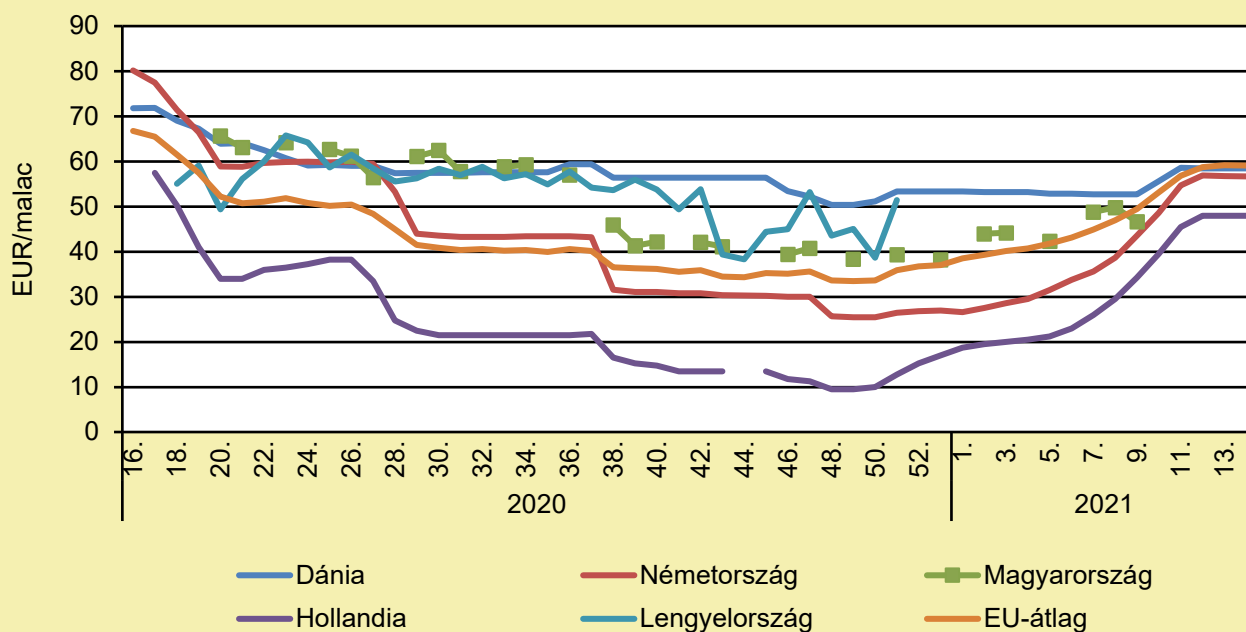
	2020. 14. hét	2021. 13. hét	2021. 14. hét	2021. 14. hét/ 2020. 14. hét (százalék)	2021. 14. hét/ 2021. 13. hét (százalék)
Import vágósertés	665,9	540,6	543,7	81,7	100,6

Megjegyzés: A sertések termelői ára a vágóhíd kapujában, a szállítási költséget tartalmazza, az áfát nem.

Forrás: AKI PÁIR (a legfrissebb adatokért kattintson a linkre: <https://pair.aki.gov.hu>)

SERTÉS

Malacárak Magyarországon és az EU-ban (2020–2021)



Forrás: Európai Bizottság

A malacárak változása Magyarországon és az EU-ban (EUR/malac)

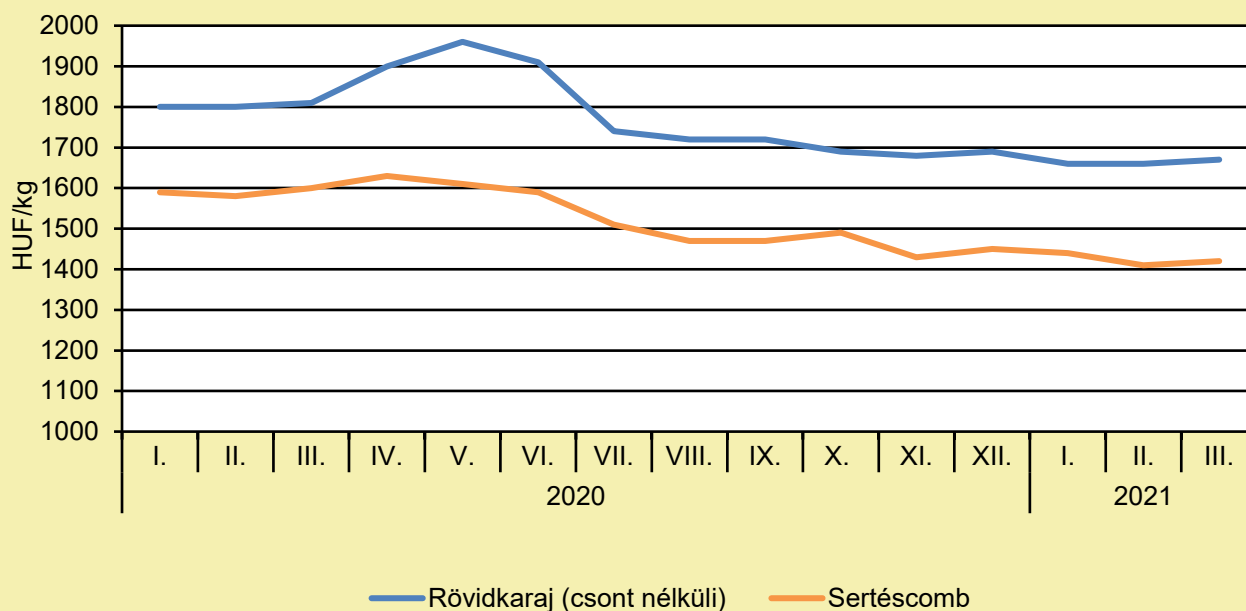
	2020. 14. hét	2021. 13. hét	2021. 14. hét	2021. 14. hét/ 2020. 14. hét (százalék)	2021. 14. hét/ 2021. 13. hét (százalék)
Dánia	73,5	58,5	58,5	79,5	100,0
Németország	80,3	56,8	56,7	70,6	99,8
Magyarország	–	–	–	–	–
Hollandia	60,3	48,0	48,0	79,7	100,0
Lengyelország	–	–	–	–	–
EU-átlag	68,3	59,2	59,1	86,6	99,9

Megjegyzés: Az ár az áfát nem tartalmazza.

Forrás: Európai Bizottság

SERTÉS

A sertéshúsok fogyasztói ára Magyarországon (2020–2021)



Forrás: KSH

A sertéshúsok fogyasztói árának változása Magyarországon (HUF/kg)

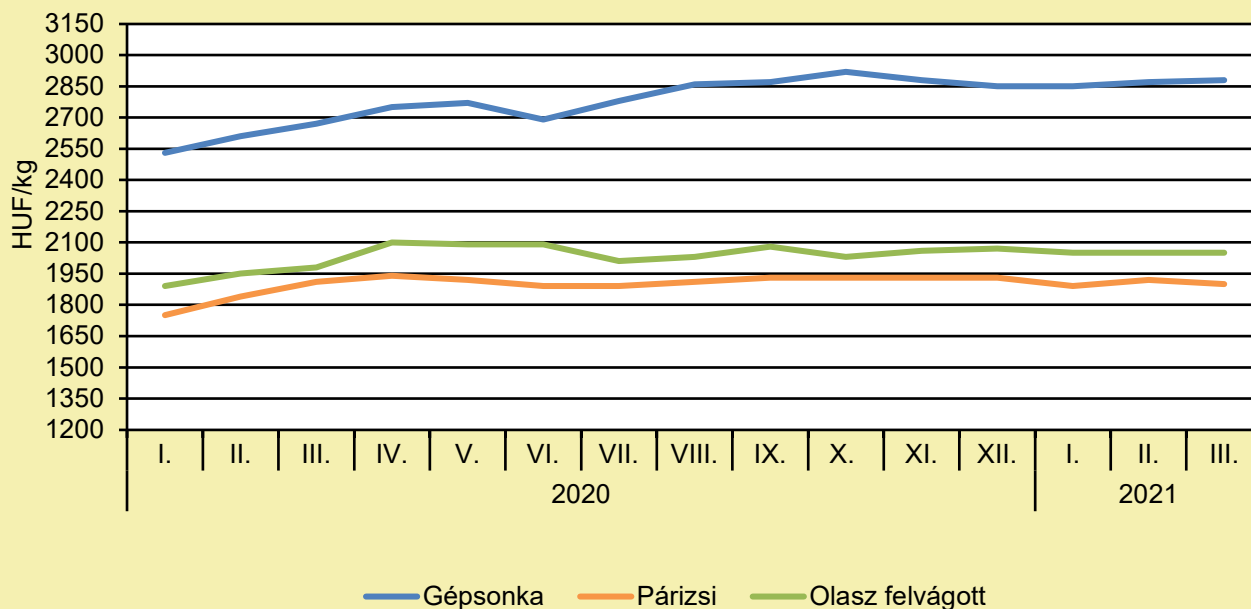
	2020. március	2021. február	2021. március	2021. március/ 2020. március (százalék)	2021. március/ 2021. február (százalék)
Rövidkaraj	1 810	1 660	1 670	92,3	100,6
Sertéscomb	1 600	1 410	1 420	88,8	100,7

Megjegyzés: Az ár az áfát tartalmazza. A témában a következő friss adatokat a NAK 19. heti Piaci és Árinformációk kiadványában találja.

Forrás: KSH

SERTÉS

A húskészítmények fogyasztói ára Magyarországon (2020–2021)



Forrás: KSH

A húskészítmények fogyasztói árának változása Magyarországon (HUF/kg)

	2020. március	2021. február	2021. március	2021. március/ 2020. március (százalék)	2021. március/ 2021. február (százalék)
Gépsonka	2 670	2 870	2 880	107,9	100,3
Párizsi	1 910	1 920	1 900	99,5	99,0
Olasz felvágott	1 980	2 050	2 050	103,5	100,0

Megjegyzés: Az ár az áfát tartalmazza. A témában a következő friss adatokat a NAK 19. heti Piaci és Árinformációk kiadványában találja.

Forrás: KSH

TEJELŐ TEHÉN

EGYRE KEVESEBBEN VÁSÁROLNAK HÁZI TEJET

(gyulaihirlap.hu, április 9.)

Évek óta nem emelkedett a házi tej ára a gyulai piacon, literje 200 forintba kerül – mondta el az egyik termelő. Meglátása szerint egyre kevesebben vásárolnak házi tejet, elszoktak tőle az emberek. Hozzátette: idősek és fiatalok is akadnak a vevői között, magasabb zsírtartalma miatt sokan sütéshez használják a piacon vásárolt tejet. Akik aludttejet szeretnének készíteni, azoknak szintén érdemes a vásárcsarnokban beszerezniük a tejet, a bolti terméknek ugyanis más a beltartalmi értéke, ezért nem alszik meg – fogalmazott a standos. Azt is elmondta, hogy a gyenge kereslet miatt az emelkedő takarmányárak ellenére sem mer árat emelni.

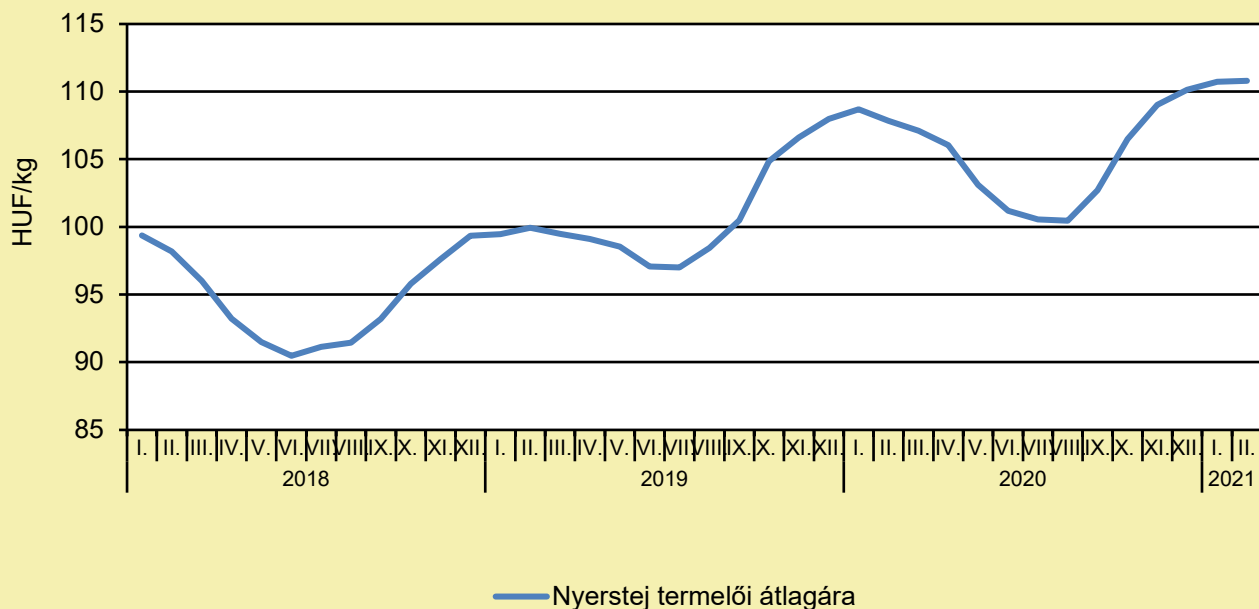
UKRAJNÁBAN A TEJTERMÉKEK DRÁGULÁSA VÁRHATÓ

(kiszo.net, április 12.)

Ukrajnában július 1-jéig körülbelül 2,3 százalékkal emelkedhet a tejtermékek ára – jelentette a Pmg.ua a tejtermelők szövetségének előrejelzése alapján. Az áremelkedés legfőbb oka, hogy a tavalyi aszályos időszak miatt 80 százalékkal nőtt a gazdák takarmányköltsége. De a drágulásban közrejátszik az infláció is, amely január és február folyamán meghaladta az 1 százalékot. A szövetség becslése szerint a 2,5% zsírtartalmú tej a következő három hónapban 0,40 hrivnyával drágul, ezzel egy doboz tej ára meghaladhatja majd a 25 hrivnyát. A 2,5% zsírtartalmú kefir ára 0,70 hrivnyával, literenként 31 hrivnyára emelkedik. A 15%-os zsírtartalmú tejföl 4 hrivnyával lesz drágább, a 400 grammos kiszerelés ára megközelíti a 30 hrivnyát. A 9% zsírtartalmú tehéntúró 1,4 hrivnyával kerül majd többre, így egy 400 grammos csomagért 58 hrivnyát is elkérhetnek. A 72% zsírtartalmú vaj ára majdnem 3 hrivnyával emelkedik, ami azt jelenti, hogy 58 hrivnyába kerül majd egy csomag vaj. A kemény sajtok ára 0,90 hrivnyával, kilogrammonként átlagosan 229,3 hrivnyára emelkedik.

TEJELŐ TEHÉN

A nyerstej termelői átlagára Magyarországon (2018–2021)



Forrás: AKI PÁIR (a legfrissebb adatokért kattintson a linkre: <https://pair.aki.gov.hu>)

A nyerstej termelői átlagárának változása Magyarországon (HUF/kg)

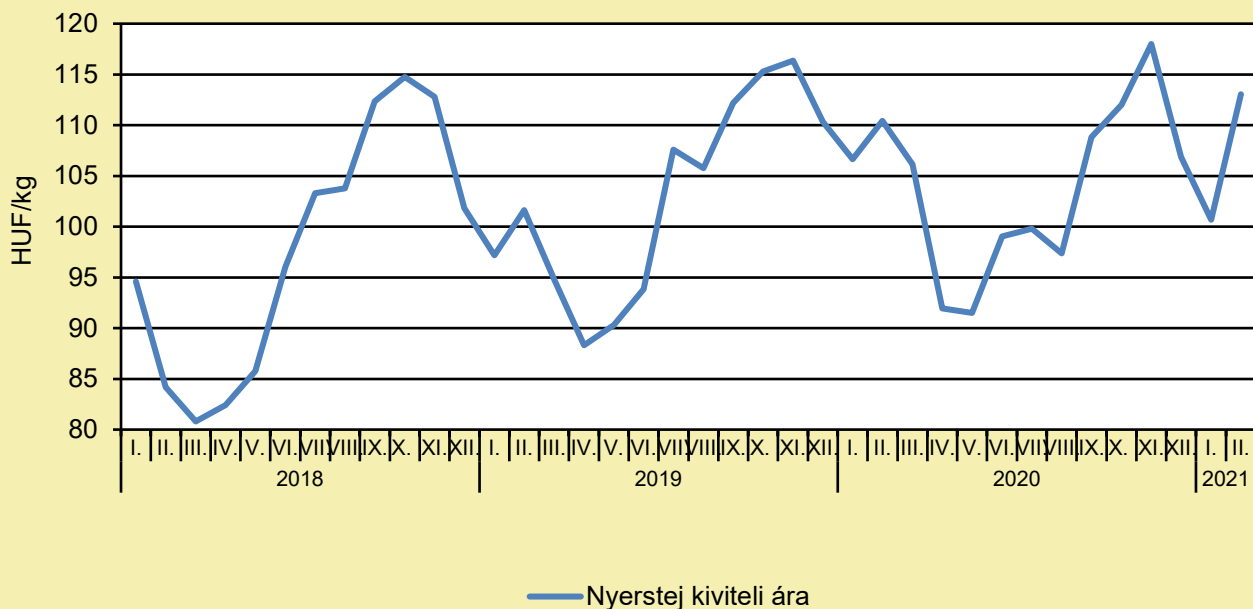
	2020. február	2021. január	2021. február	2021. február/ 2020. február (százalék)	2021. február/ 2021. január (százalék)
Nyerstej	107,8	110,7	110,8	102,7	100,1

Megjegyzés: Az ár az áfát és a szállítási költséget nem tartalmazza. A témában a következő friss adatokat a NAK 16. heti Piaci és Árinformációk kiadványában találja.

Forrás: AKI PÁIR (a legfrissebb adatokért kattintson a linkre: <https://pair.aki.gov.hu>)

TEJELŐ TEHÉN

A nyerstej kiviteli ára Magyarországon (2018–2021)



Forrás: AKI PÁIR (a legfrissebb adatokért kattintson a linkre: <https://pair.aki.gov.hu>)

A nyerstej kiviteli árának változása Magyarországon (HUF/kg)

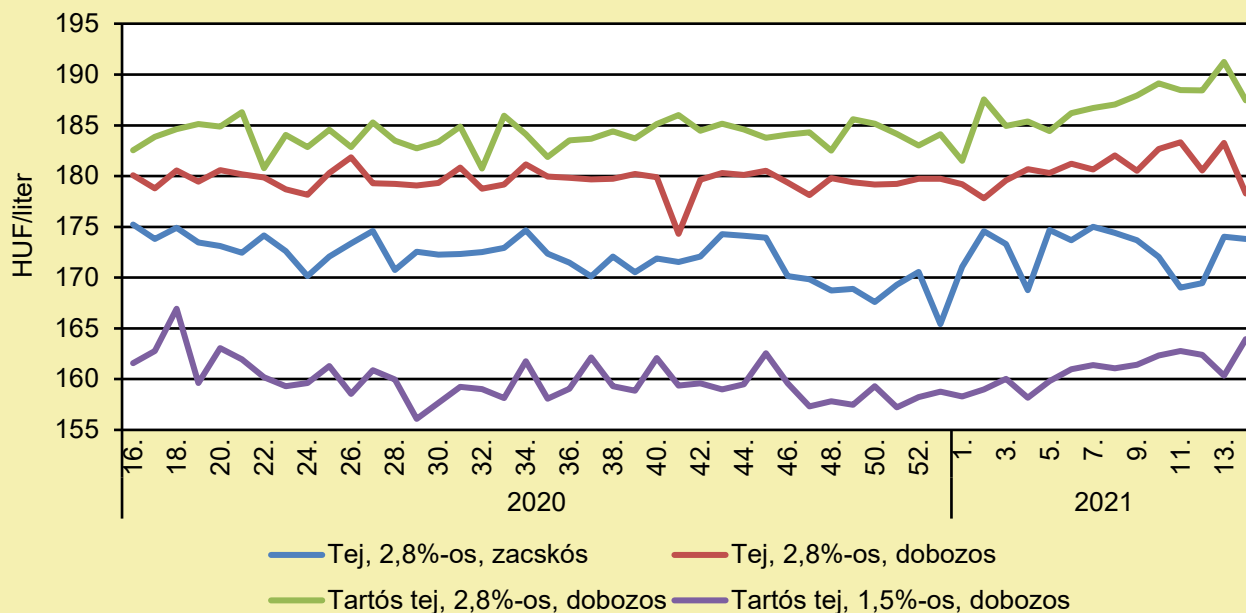
	2020. február	2021. január	2021. február	2021. február/ 2020. február (százalék)	2021. február/ 2021. január (százalék)
Nyerstej	110,5	100,7	113,1	102,4	112,3

Megjegyzés: Az ár az áfát és a szállítási költséget nem tartalmazza. A témában a következő friss adatokat a NAK 16. heti Piaci és Árinformációk kiadványában találja.

Forrás: AKI PÁIR (a legfrissebb adatokért kattintson a linkre: <https://pair.aki.gov.hu>)

TEJELŐ TEHÉN

A folyadéktej feldolgozóinak értékesítési ára Magyarországon (2020–2021)



Forrás: AKI PÁIR (a legfrissebb adatokért kattintson a linkre: <https://pair.aki.gov.hu>)

A folyadéktej feldolgozóinak értékesítési árának változása Magyarországon (HUF/liter)

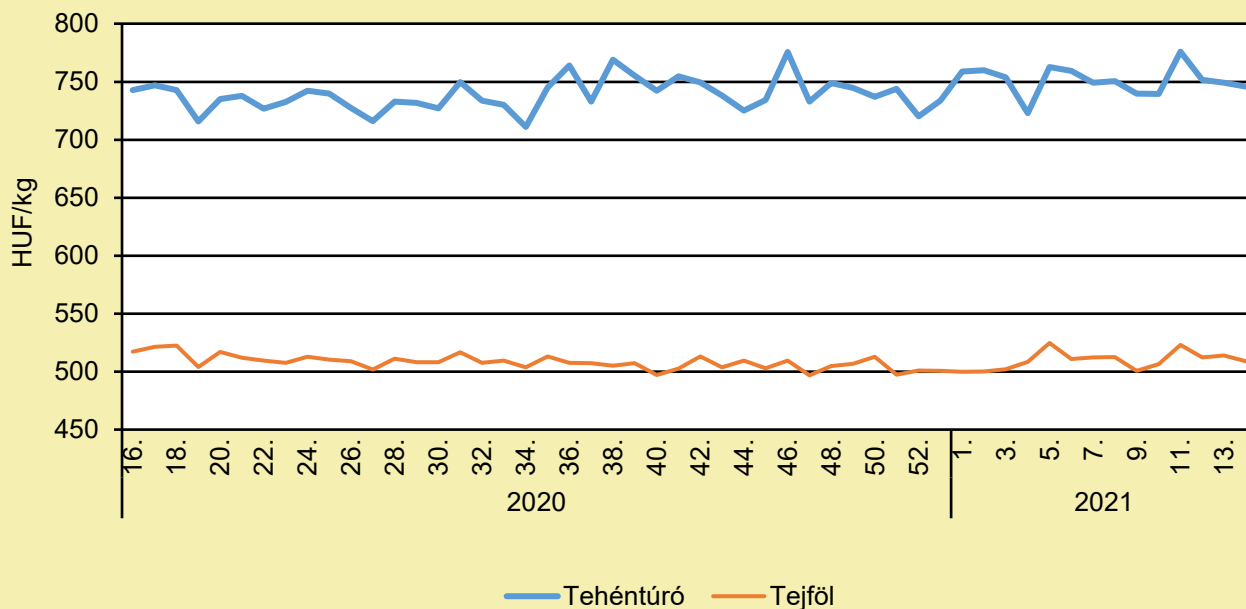
	2020. 14. hét	2021. 13. hét	2021. 14. hét	2021. 14. hét/ 2020. 14. hét (százalék)	2021. 14. hét/ 2021. 13. hét (százalék)
Tej, 2,8%-os, zacskós	171,2	174,0	173,8	101,5	99,9
Tej, 2,8%-os, dobozos	181,1	183,3	178,3	98,5	97,3
Tartós tej, 2,8%-os, dobozos	184,2	191,3	187,5	101,8	98,0
Tartós tej, 1,5%-os, dobozos	162,1	160,3	163,9	101,2	102,3

Megjegyzés: Az ár az áfát nem tartalmazza.

Forrás: AKI PÁIR (a legfrissebb adatokért kattintson a linkre: <https://pair.aki.gov.hu>)

TEJELŐ TEHÉN

A tehéntúró és a tejföl feldolgozó értékesítési ára Magyarországon (2020–2021)



Forrás: AKI PÁIR (a legfrissebb adatokért kattintson a linkre: <https://pair.aki.gov.hu>)

A tehéntúró és a tejföl feldolgozó értékesítési árának változása Magyarországon (HUF/kg)

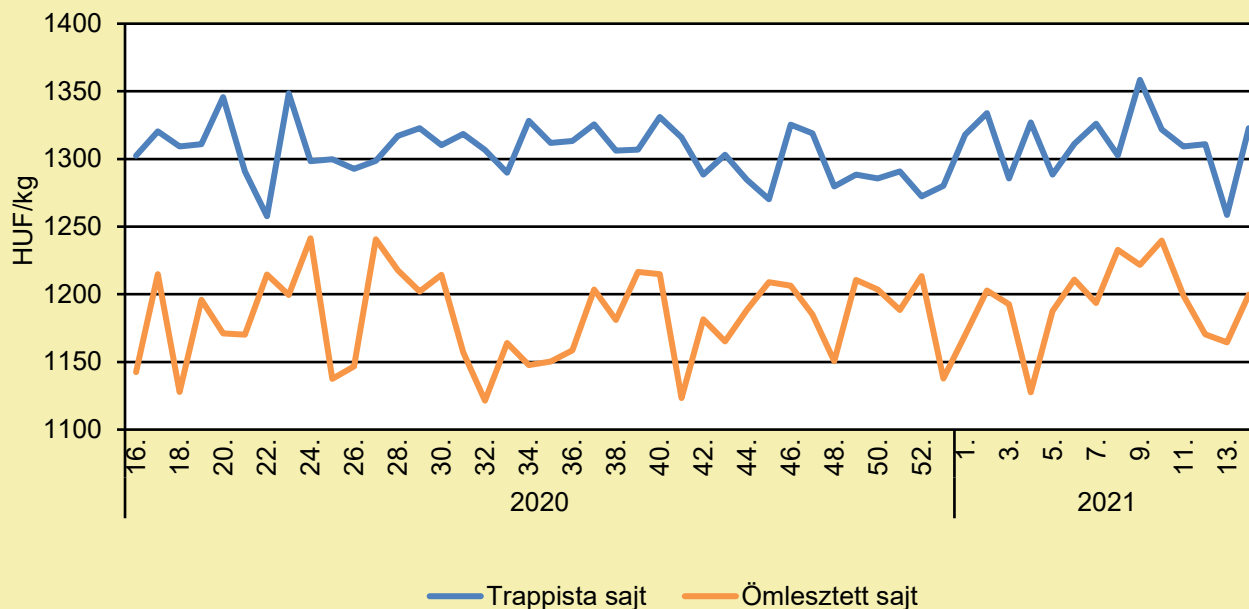
	2020. 14. hét	2021. 13. hét	2021. 14. hét	2021. 14. hét/ 2020. 14. hét (százalék)	2021. 14. hét/ 2021. 13. hét (százalék)
Tehéntúró	743,9	749,2	745,8	100,3	99,5
Tejföl	515,7	514,0	508,9	98,7	99,0

Megjegyzés: Az ár az áfát nem tartalmazza,

Forrás: AKI PÁIR (a legfrissebb adatokért kattintson a linkre: <https://pair.aki.gov.hu>)

TEJELŐ TEHÉN

A trappista és az ömlesztett sajt feldolgozó értékesítési ára Magyarországon (2020–2021)



Forrás: AKI PÁIR (a legfrissebb adatokért kattintson a linkre: <https://pair.aki.gov.hu>)

A trappista és az ömlesztett sajt feldolgozó értékesítési árának változása Magyarországon (HUF/kg)

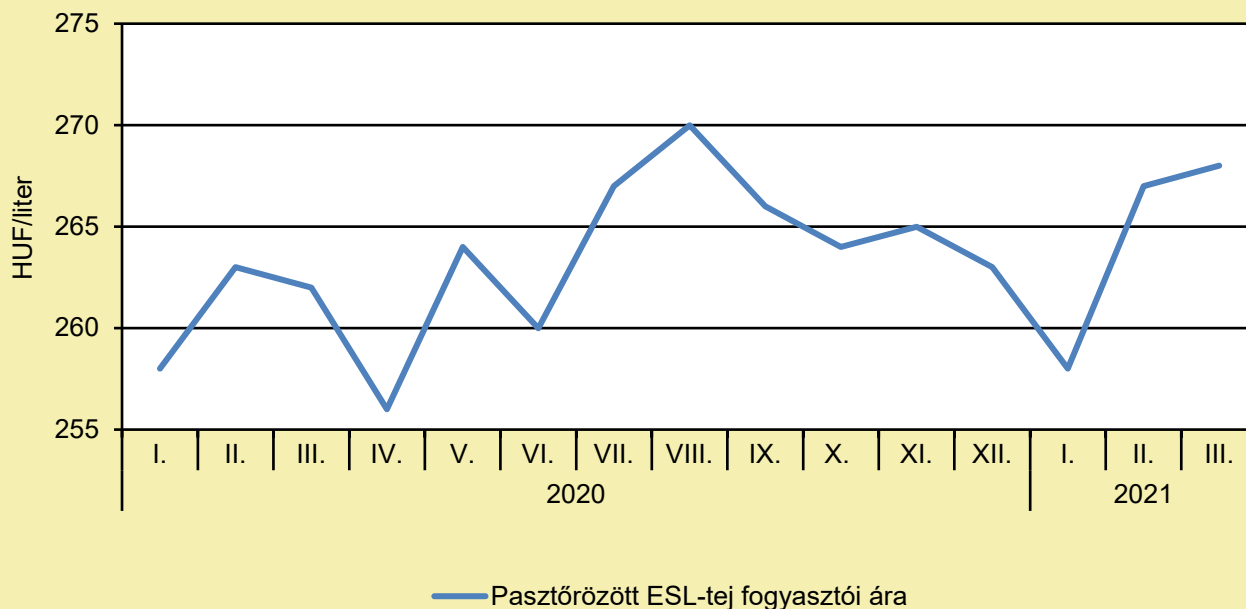
	2020. 14. hét	2021. 13. hét	2021. 14. hét	2021. 14. hét/ 2020. 14. hét (százalék)	2021. 14. hét/ 2021. 13. hét (százalék)
Trappista sajt	1 285,7	1 258,6	1 322,7	102,9	105,1
Ömlesztett sajt	1 191,8	1 164,5	1 199,6	100,7	103,0

Megjegyzés: Az ár az áfát nem tartalmazza.

Forrás: AKI PÁIR (a legfrissebb adatokért kattintson a linkre: <https://pair.aki.gov.hu>)

TEJELŐ TEHÉN

A pasztőrözött tej fogyasztói ára Magyarországon (2020–2021)



Forrás: KSH

A pasztőrözött tej fogyasztói árának változása Magyarországon (HUF/liter)

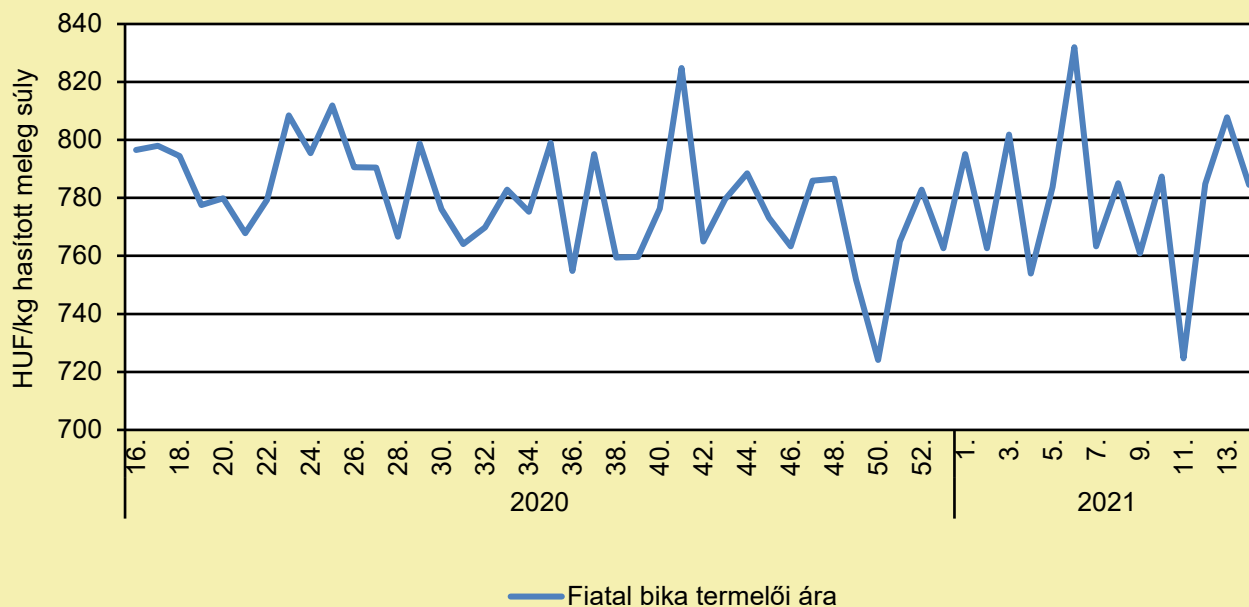
	2020. március	2021. február	2021. március	2021. március/ 2020. március (százalék)	2021. március/ 2021. február (százalék)
Pasztőrözött ESL-tej	262	267	268	102,3	100,4

Megjegyzés: 2018. januártól a 2,8% zsírtartalmú pasztőrözött ESL-tej (hosszanfriss tej) fogyasztói ára kerül megfigyelésre. Az ár az áfát tartalmazza. A témában friss adatokat a NAK 19. heti Piaci és Árinformációk kiadványában talál.

Forrás: KSH

HÚSMARHA

A fiatal bika termelői ára Magyarországon (2020–2021)



Forrás: AKI PÁIR (a legfrissebb adatokért kattintson a linkre: <https://pair.aki.gov.hu>)

A fiatal bika termelői árának változása Magyarországon (HUF/kg hasított meleg súly)

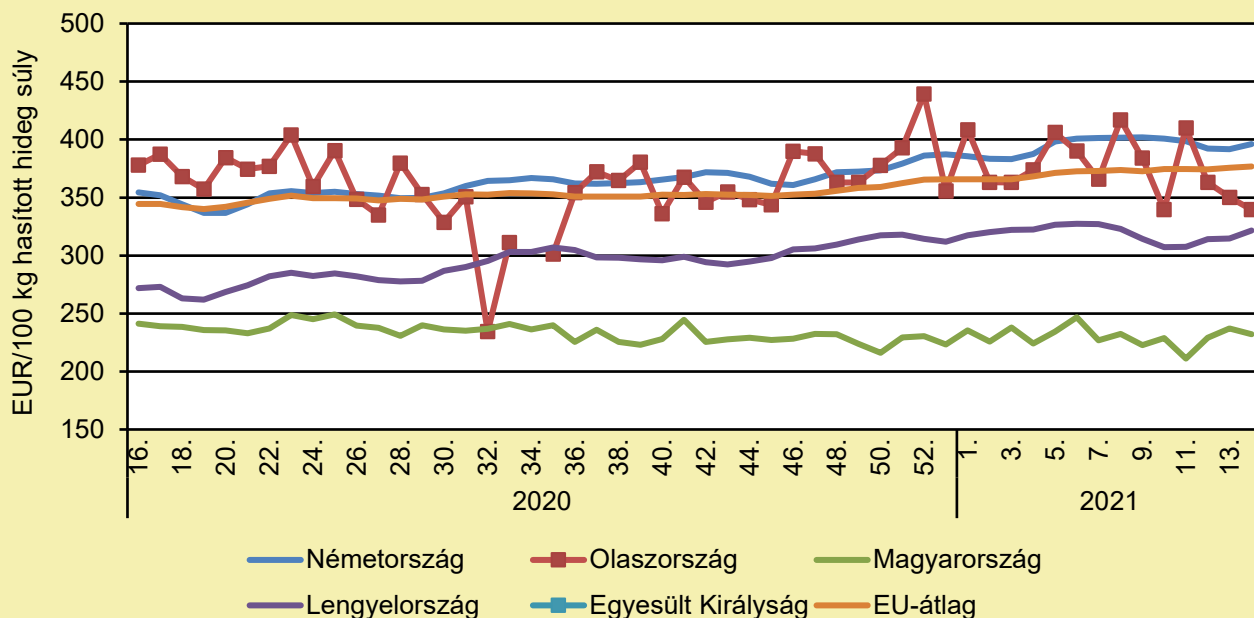
	2020. 14. hét	2021. 13. hét	2021. 14. hét	2021. 14. hét/ 2020. 14. hét (százalék)	2021. 14. hét/ 2021. 13. hét (százalék)
Fiatal bika	783,0	807,8	784,5	100,2	97,1

Megjegyzés: Az ár az áfát és a szállítási költséget nem tartalmazza.

Forrás: AKI PÁIR (a legfrissebb adatokért kattintson a linkre: <https://pair.aki.gov.hu>)

HÚSMARHA

A fiatal bika vágóhídi belépési ára Magyarországon és a fiatal bika „R3” vágóhídi belépési ára az EU-ban (2020–2021)



Forrás: Európai Bizottság

A fiatal bika vágóhídi belépési árának változása Magyarországon és az EU-ban (EUR/100 kg hasított hideg súly)

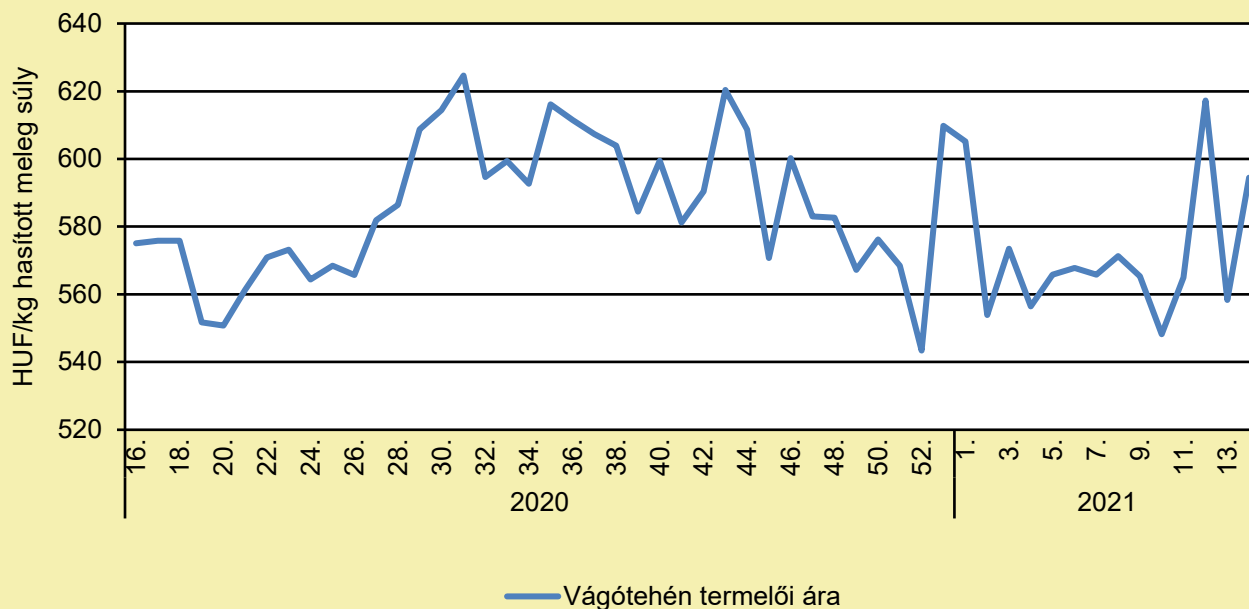
	2020. 14. hét	2021. 13. hét	2021. 14. hét	2021. 14. hét/ 2020. 14. hét (százalék)	2021. 14. hét/ 2021. 13. hét (százalék)
Németország	355,7	391,6	396,1	111,4	101,2
Olaszország	415,2	350,2	339,7	81,8	97,0
Magyarország	231,3	237,2	232,3	100,5	97,8
Lengyelország	272,7	314,7	321,6	118,0	102,2
Egyesült Királyság	–	–	–	–	–
EU-átlag	348,1	375,7	376,9	108,3	100,3

Megjegyzés: Az ár a szállítási költséget tartalmazza, az áfát nem.

Forrás: Európai Bizottság

HÚSMARHA

A vágótehén termelői ára Magyarországon (2020–2021)



Forrás: AKI PÁIR (a legfrissebb adatokért kattintson a linkre: <https://pair.aki.gov.hu>)

A vágótehén termelői árának változása Magyarországon (HUF/kg hasított meleg súly)

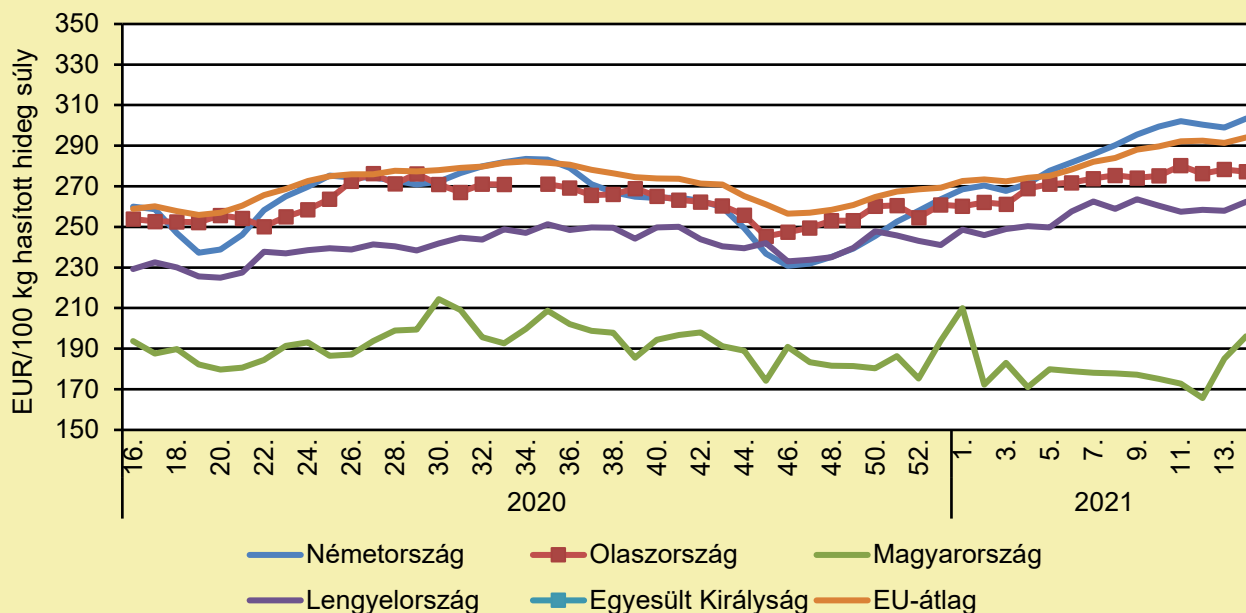
	2020. 14. hét	2021. 13. hét	2021. 14. hét	2021. 14. hét/ 2020. 14. hét (százalék)	2021. 14. hét/ 2021. 13. hét (százalék)
Vágótehén	572,7	558,3	594,5	103,8	106,5

Megjegyzés: Az ár az áfát és a szállítási költséget nem tartalmazza.

Forrás: AKI PÁIR (a legfrissebb adatokért kattintson a linkre: <https://pair.aki.gov.hu>)

HÚSMARHA

A vágótehen „O3” vágóhídi belépési ára Magyarországon és az EU-ban (2020–2021)



Forrás: Európai Bizottság

A vágótehen „O3” vágóhídi belépési árának változása Magyarországon és az EU-ban (EUR/100 kg hasított hideg súly)

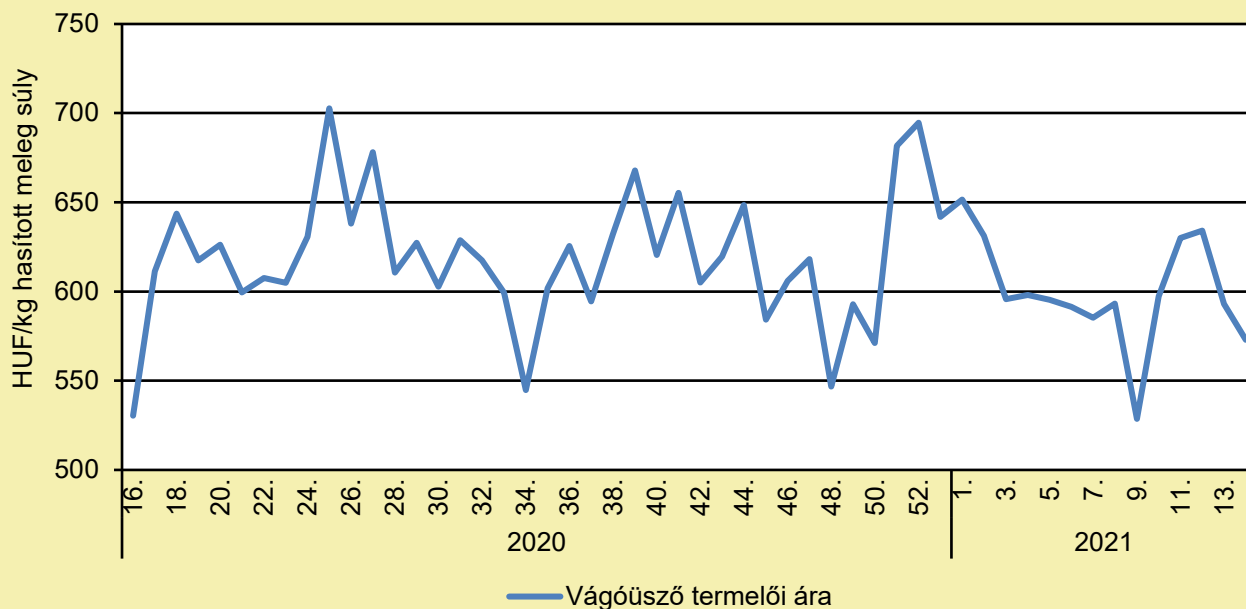
	2020. 14. hét	2021. 13. hét	2021. 14. hét	2021. 14. hét/ 2020. 14. hét (százalék)	2021. 14. hét/ 2021. 13. hét (százalék)
Németország	262,7	299,0	303,4	115,5	101,5
Olaszország	239,3	278,4	277,2	115,9	99,6
Magyarország	193,8	185,1	196,1	101,2	105,9
Lengyelország	234,1	257,9	262,4	112,1	101,7
Egyesült Királyság	–	–	–	–	–
EU-átlag	264,4	291,5	294,1	111,2	100,9

Megjegyzés: Az ár a szállítási költséget tartalmazza, az áfát nem.

Forrás: Európai Bizottság

HÚSMARHA

A vágóüsző termelői ára Magyarországon (2020–2021)



Forrás: AKI PÁIR (a legfrissebb adatokért kattintson a linkre: <https://pair.aki.gov.hu>)

A vágóüsző termelői árának változása Magyarországon (HUF/kg hasított meleg súly)

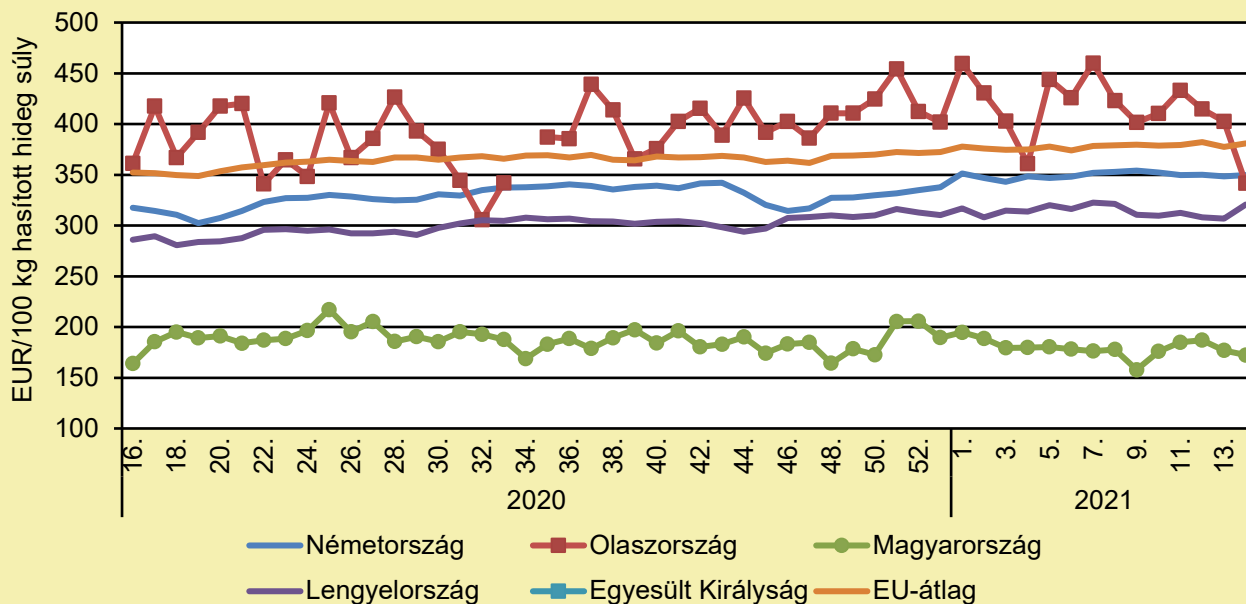
	2020. 14. hét	2021. 13. hét	2021. 14. hét	2021. 14. hét/ 2020. 14. hét (százalék)	2021. 14. hét/ 2021. 13. hét (százalék)
Vágóüsző	528,1	593,0	572,9	108,5	96,6

Megjegyzés: Az ár az áfát és a szállítási költséget nem tartalmazza.

Forrás: AKI PÁIR (a legfrissebb adatokért kattintson a linkre: <https://pair.aki.gov.hu>)

HÚSMARHA

A vágóüsző vágóhídi belépési ára Magyarországon és a vágóüsző „R3” vágóhídi belépési ára az EU-ban (2020–2021)



Forrás: Európai Bizottság

A vágóüsző vágóhídi belépési árának változása Magyarországon és az EU-ban (EUR/100 kg hasított hideg súly)

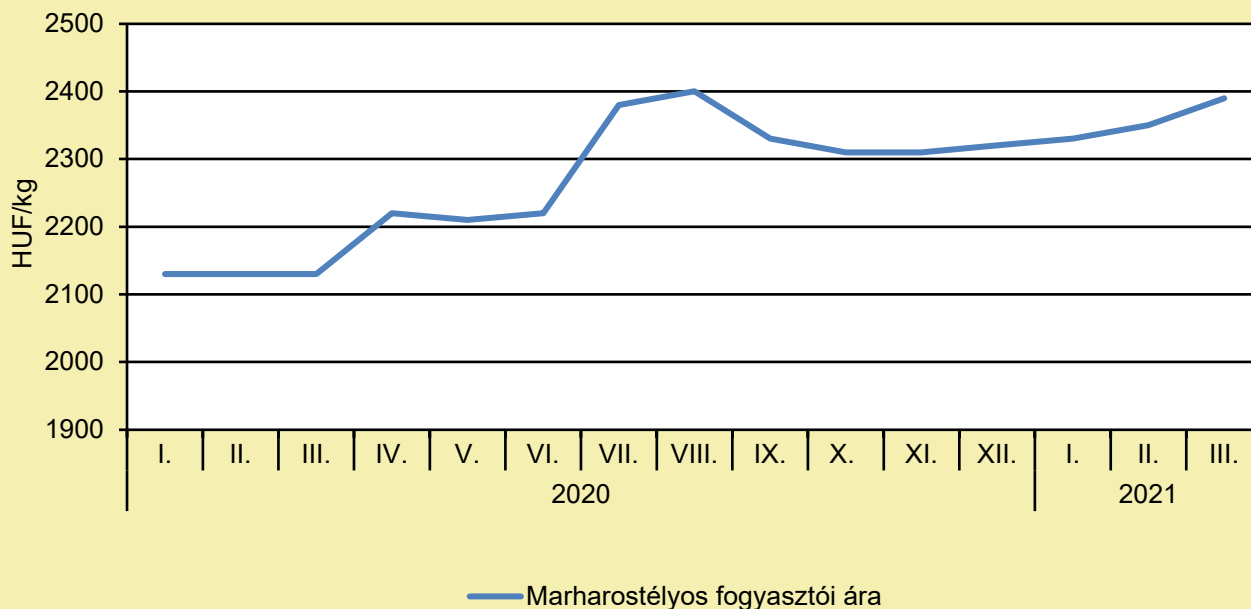
	2020. 14. hét	2021. 13. hét	2021. 14. hét	2021. 14. hét/ 2020. 14. hét (százalék)	2021. 14. hét/ 2021. 13. hét (százalék)
Németország	317,2	348,4	349,5	110,2	100,3
Olaszország	421,5	402,6	341,5	81,0	84,8
Magyarország	159,3	176,8	172,3	108,8	97,3
Lengyelország	282,8	306,7	320,8	113,4	104,6
Egyesült Királyság	–	–	–	–	–
EU-átlag	357,5	377,5	380,8	106,5	100,9

Megjegyzés: Az ár a szállítási költséget tartalmazza, az áfát nem.

Forrás: Európai Bizottság

HÚSMARHA

A marharostélyos fogyasztói ára Magyarországon (2020–2021)



Forrás: KSH

A marharostélyos fogyasztói árának változása Magyarországon (HUF/kg)

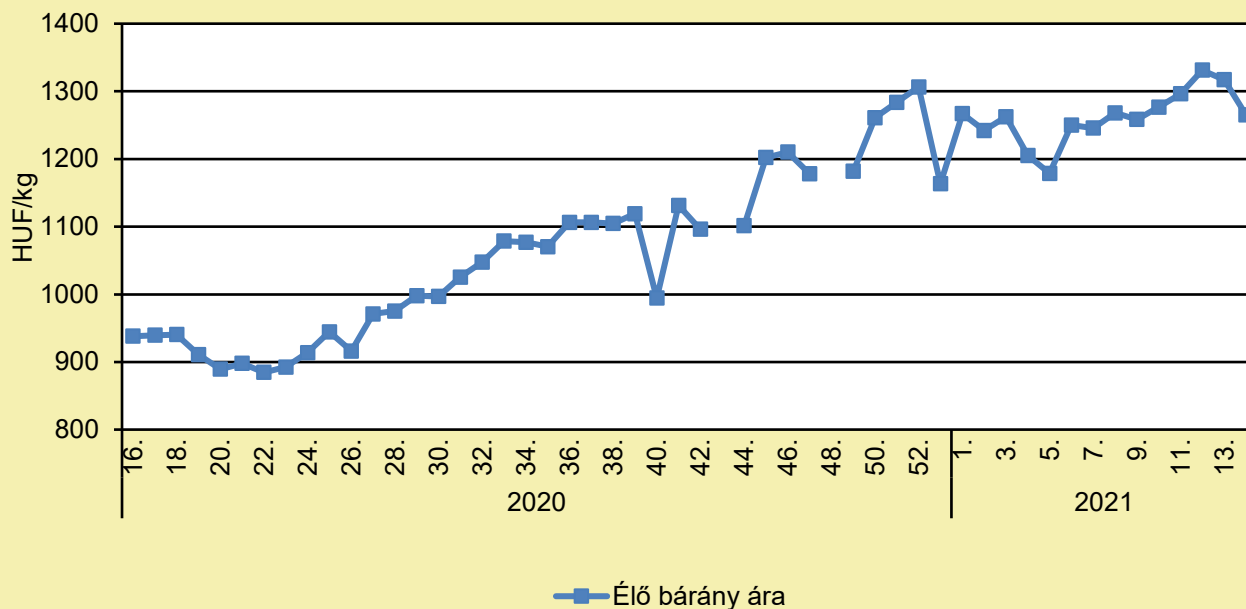
	2020. március	2021. február	2021. március	2021. március/ 2020. március (százalék)	2021. március/ 2021. február (százalék)
Marharostélyos	2 130	2 350	2 390	112,2	101,7

Megjegyzés: Az ár az áfát tartalmazza. A témában a következő friss adatokat a NAK 19. heti Piaci és Árinformációk kiadványában találja.

Forrás: KSH

JUH ÉS KECSKE

Az élő bárány termelői ára Magyarországon (2020–2021)



Forrás: AKI PÁIR (a legfrissebb adatokért kattintson a linkre: <https://pair.aki.gov.hu>)

Az élő bárány termelői árának változása Magyarországon (HUF/kg)

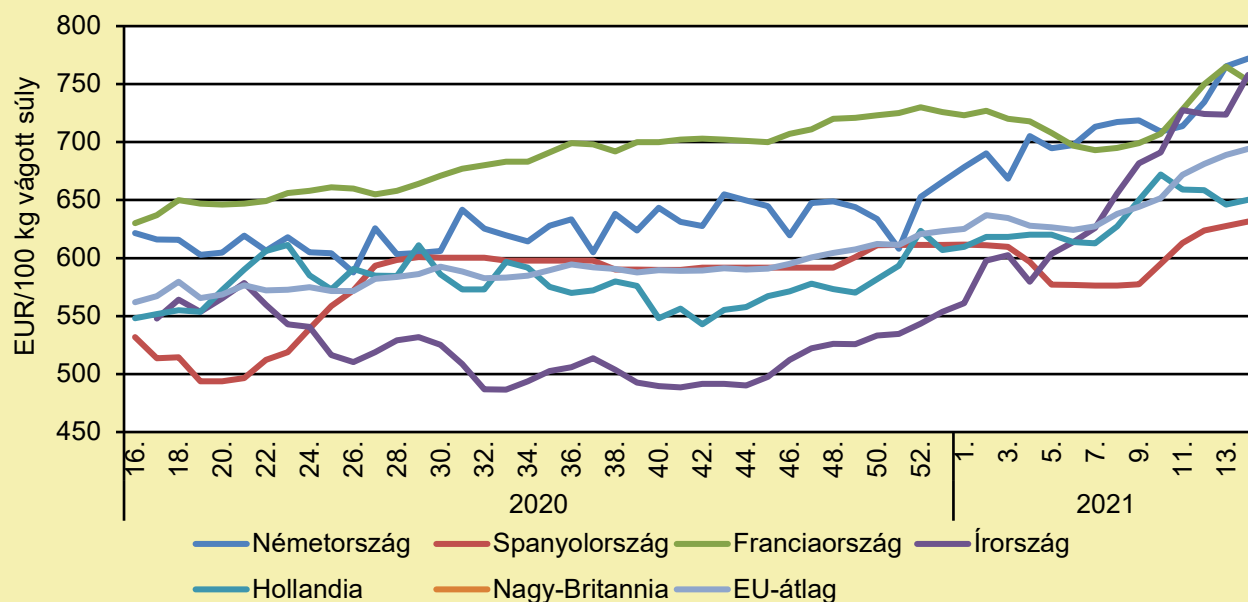
	2020. 14. hét	2021. 13. hét	2021. 14. hét	2021. 14. hét/ 2020. 14. hét (százalék)	2021. 14. hét/ 2021. 13. hét (százalék)
Élő bárány	980,2	1 317,2	1 265,2	129,1	96,1

Megjegyzés: Az ár az áfát és a szállítási költséget nem tartalmazza.

Forrás: AKI PÁIR (a legfrissebb adatokért kattintson a linkre: <https://pair.aki.gov.hu>)

JUH ÉS KECSKE

A nehéz bárány termelői ára Nyugat- és Dél-Európában (2020–2021)



Forrás: Európai Bizottság

A nehéz bárány termelői árának változása Nyugat- és Dél-Európában (EUR/100 kg vágott súly)

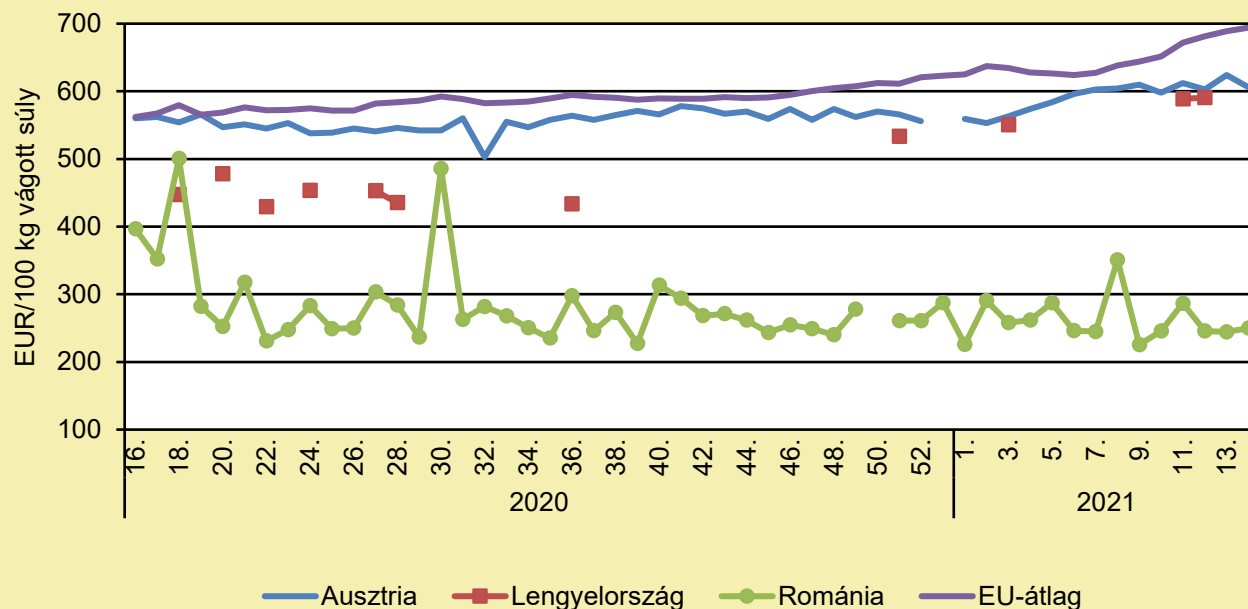
	2020. 14. hét	2021. 13. hét	2021. 14. hét	2021. 14. hét/ 2020. 14. hét (százalék)	2021. 14. hét/ 2021. 13. hét (százalék)
Németország	599,5	765,4	772,0	128,8	100,9
Spanyolország	586,0	627,5	631,4	107,8	100,6
Franciaország	618,0	765,0	753,0	121,8	98,4
Írország	–	723,6	757,8	–	104,7
Hollandia	553,0	646,2	650,3	117,6	100,6
Nagy-Britannia	–	–	–	–	–
EU-átlag	561,0	689,0	694,0	123,7	100,7

Megjegyzés: Az ár a szállítási költséget tartalmazza, az áfát nem.

Forrás: Európai Bizottság

JUH ÉS KECSKE

A nehéz bárány termelői ára Közép-Európában (2020–2021)



Forrás: Európai Bizottság

A nehéz bárány termelői ára Közép-Európában (EUR/100 kg vágott súly)

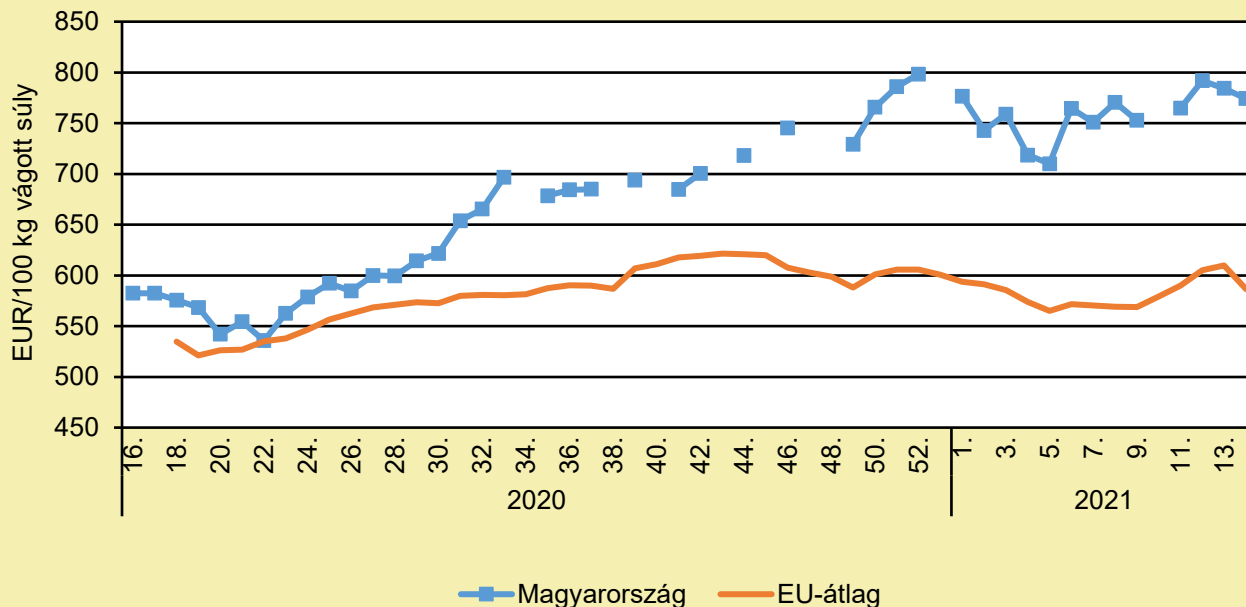
	2020. 14. hét	2021. 13. hét	2021. 14. hét	2021. 14. hét/ 2020. 14. hét (százalék)	2021. 14. hét/ 2021. 13. hét (százalék)
Ausztria	580,0	624,0	606,0	104,5	97,1
Lengyelország	–	–	–	–	–
Románia	201,4	244,5	250,0	124,1	102,3
EU-átlag	561,0	689,0	694,0	123,7	100,7

Megjegyzés: Az ár a szállítási költséget tartalmazza, az áfát nem.

Forrás: Európai Bizottság

JUH ÉS KECSKE

A könnyű bárány termelői ára Magyarországon és az EU-ban (2020–2021)



Forrás: Európai Bizottság

A könnyű bárány termelői árának változása Magyarországon és az EU-ban (EUR/100 kg vágott súly)

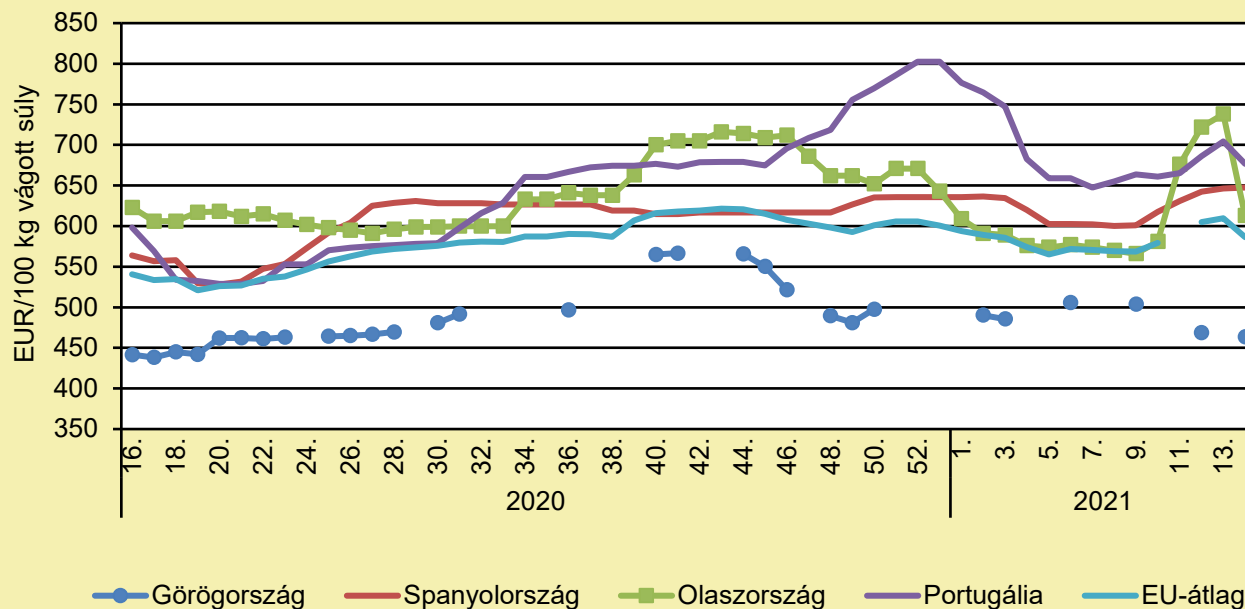
	2020. 14. hét	2021. 13. hét	2021. 14. hét	2021. 14. hét/ 2020. 14. hét (százalék)	2021. 14. hét/ 2021. 13. hét (százalék)
Magyarország	588,1	784,5	774,4	131,7	98,7
EU-átlag	570,1	609,8	586,5	102,9	96,2

Megjegyzés: Az ár a szállítási költséget tartalmazza, az áfát nem.

Forrás: Európai Bizottság

JUH ÉS KECSKE

A könnyű bárány termelői ára Nyugat- és Dél-Európában (2020–2021)



Forrás: Európai Bizottság

A könnyű bárány termelői árának változása Nyugat- és Dél-Európában (EUR/100 kg vágott súly)

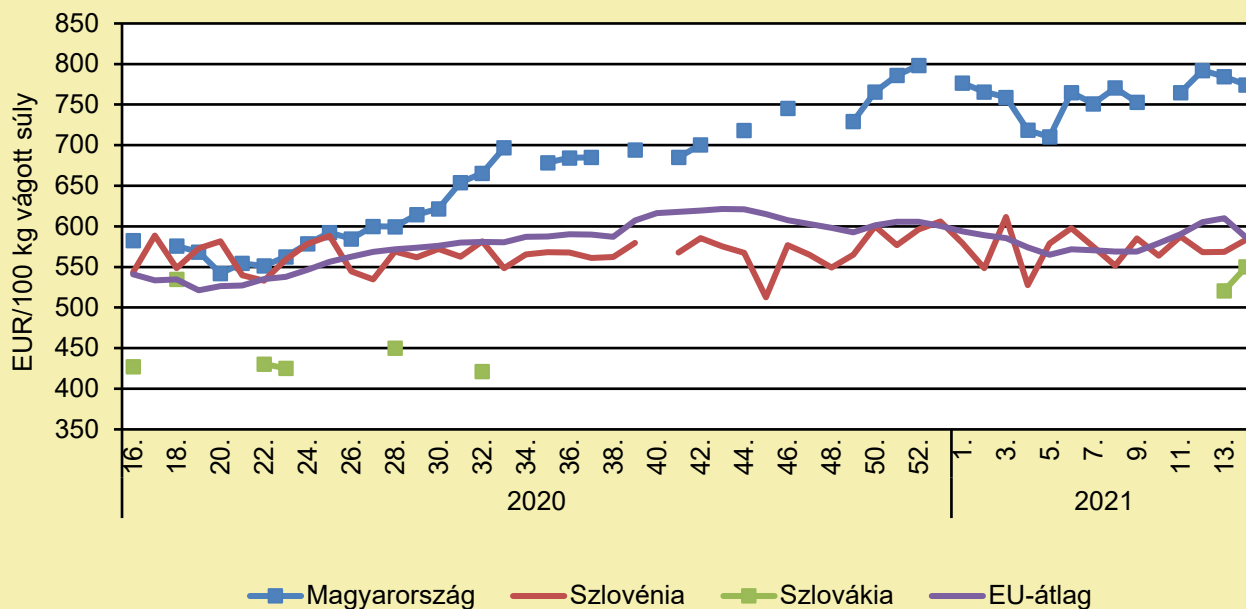
	2020. 14. hét	2021. 13. hét	2021. 14. hét	2021. 14. hét/ 2020. 14. hét (százalék)	2021. 14. hét/ 2021. 13. hét (százalék)
Görögország	434,4	–	463,4	106,7	–
Spanyolország	630,6	646,3	647,6	102,7	100,2
Olaszország	604,0	738,0	613,0	101,5	83,1
Portugália	634,5	704,2	676,6	106,6	96,1
EU-átlag	570,1	609,8	586,5	102,9	96,2

Megjegyzés: Az ár a szállítási költséget tartalmazza, az áfát nem.

Forrás: Európai Bizottság

JUH ÉS KECSKE

A könnyű bárány termelői ára Közép-Európában (2020–2021)



Forrás: Európai Bizottság

A könnyű bárány termelői árának változása Közép-Európában (EUR/100 kg vágott súly)

	2020. 14. hét	2021. 13. hét	2021. 14. hét	2021. 14. hét/ 2020. 14. hét (százalék)	2021. 14. hét/ 2021. 13. hét (százalék)
Magyarország	588,1	784,5	774,4	131,7	98,7
Szlovénia	534,1	568,6	583,7	109,3	102,7
Szlovákia	–	520,8	550,2	–	105,6
EU-átlag	570,1	609,8	586,5	102,9	96,2

Megjegyzés: Az ár a szállítási költséget tartalmazza, az áfát nem.

Forrás: Európai Bizottság

TAKARMÁNYIPAR

NAGY ÁTTÖRÉS JÖHET A FERTŐZŐ ÁLLATBETEGSÉGEK ELLENI HARCBAN

(agrarszektor.hu, április 6.)

Az Egyesült Királyság kutatói nem mindennapi dolgot hoztak létre annak érdekében, hogy a baromfifélék egészségi állapotát tanulmányozhassák: háromdimenziós szövetkultúrákat fejlesztettek ki, amelyek a csirkebelet imitálják. Ezáltal olyan megbetegedéseket tudnak vizsgálni, mint például a szalmonella és a madárinfluenza, sőt, még a zoonózisos fertőzéseket is alaposabban képesek felderíteni. A britek fejlesztése támogathatja a csirkebélre irányuló takarmány-adalékanyagok és gyógyszerek tesztelését is, az ipari partnerekkel végzett munkával pedig meghatározhatják a csirkefajták bélegészségi állapotát. Úgy alakították ki a mini beleket, hogy a belső bélfelület a külső részükön található. Ez a hozzáférhető felület lehetővé teszi a kutatók számára, hogy könnyen kitegyék a szöveteket a betegségeket okozó organizmusoknak és takarmány-adalékanyagoknak, majd nyomon kövessék a hatásokat. Az enteroidok az első olyan mini bélmodellek, amelyek természetesen tartalmazzák az immunrendszer sejtjeit, lehetővé téve ezzel a csirke fertőzésre adott válaszána átfogóbb vizsgálatát. A szövetkultúrák segítenek megérteni, hogy a csirkék bélszöveve hogyan reagál a takarmány-adalékanyagokra, valamint a táplálkozási és hőstresszre – így pedig időt lehet spórolni és a vizsgálatokhoz szükséges állatok számát is csökkenteni lehet.

HALÁSZAT

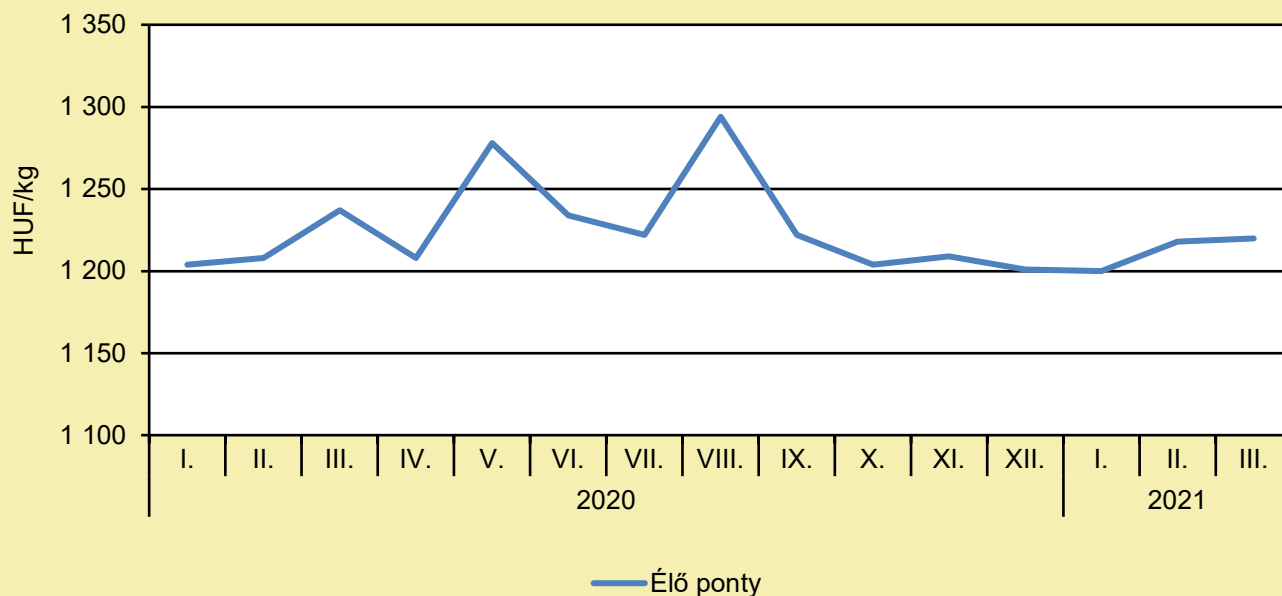
FENNTARTHATÓ HALGAZDÁLKODÁS A BALATONON

(kormany.hu/AM Sajtóiroda, április 1.)

Az idei haltelepítések is megkezdődtek, pontyból például már több mint 3 tonna került a Balatonba. A tervek szerint ezt további 7 tonna követi még tavasszal, azonban a saját termelésű hal zöme a telepítés fő időszakában, ősszel kerül a tóba. Szentpéteri Sándor erdőkért felelős helyettes államtitkár részt vett a fonyódi haltelepítésen, ahol elmondta: a társaság kifogástalanul végzi a tó horgászati hasznosítását, a horgászigények teljes kiszolgálását. Ezt alátámasztja az értékesített területi jegyek száma és árbevétele, valamint a horgászfogások és a haltelepítések adatai. Felhívta a figyelmet arra, hogy a horgászfogások megmutatják, a kereskedelmi halászat beszüntetésével halban mennyire gazdaggá vált a „magyar tenger”. A szakszerű halgazdálkodásnak köszönhetően pedig már a nagytű halak sem számítanak ritkaságnak, tavaly például 111 darab 20 kg feletti ponty fogását jelentették be a balatoni horgászok. Szári Zsolt, a Balatoni Halgazdálkodási Nonprofit Zrt. vezérigazgatója ismertette: a Társaság horgászjegybevétele 2020-ban már a milliárd forintos értéket közelítette, és idén ennek már mintegy harmada folyt be. Németh István, a Magyar Akvakultúra és Halászati Szakmaközi Szervezet elnöke hangsúlyozta a halfogyasztás fontosságát. A hal nemcsak finom és könnyű fogás, de sokat segíthet például a stressz leküzdésében vagy a szív- és érrendszeri betegségek, sőt az allergiás megbetegedések megelőzésében is.

HALÁSZAT

Az élő ponty fogyasztói átlagárának alakulása Magyarországon (2020–2021)



Forrás: AKI

Néhány haltermék fogyasztói átlagárának alakulása Magyarországon (HUF/kg)

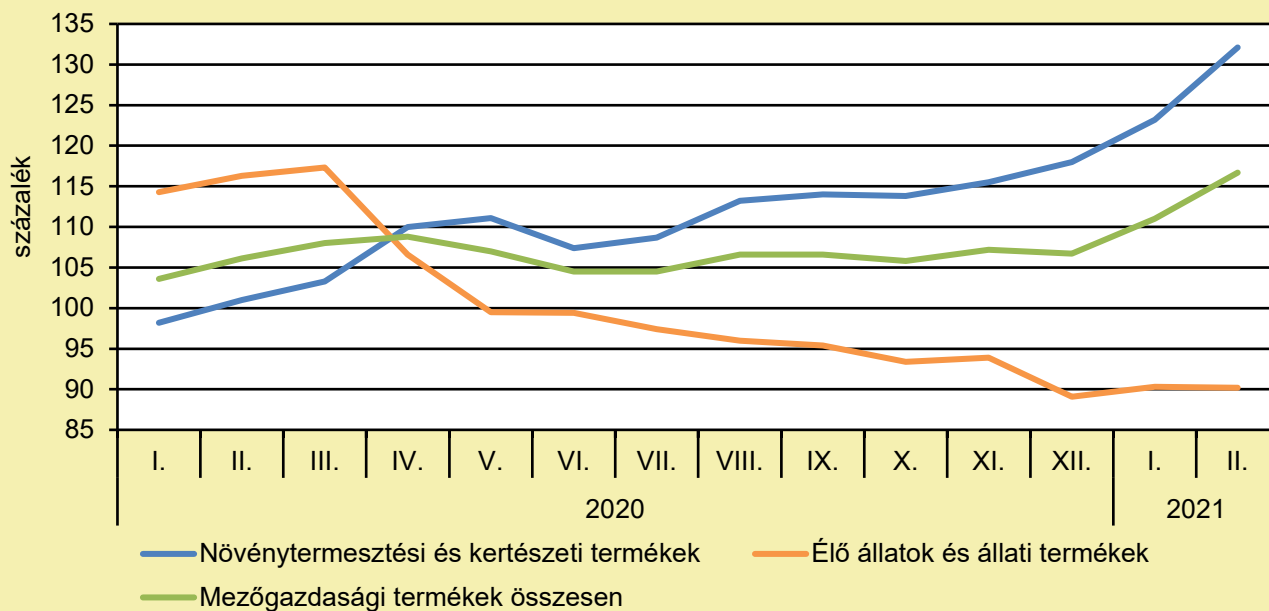
	2020. március	2021. február	2021. március	2021. március/ 2020. március (százalék)	2021. március/ 2021. február (százalék)
Élő ponty	1 237	1 218	1 220	98,6	100,2
Pontyszelet	2 048	2 100	2 170	106,0	103,3
Bőrös afrikai harcsafilé	2 955	3 108	3 081	104,3	99,1
Busatörzs	1 255	1 424	1 235	98,4	86,7
Busaszelet	1 332	1 462	1 386	104,0	94,8
Lazacfilé	5 649	5 487	5 595	99,0	102,0

Megjegyzés: A témában a következő friss adatokat a NAK 16. heti Piaci és Árinformációk kiadványában találja.

Forrás: AKI

AGRÁRÁGAZAT ÁLTALÁBAN

A mezőgazdasági termelői árak alakulása
(előző év azonos időszaka = 100 százalék)



Megjegyzés: A témában a következő friss adatokat a NAK 19. heti Piaci és Árinformációk kiadványában találja.
Forrás: KSH-adatok alapján AKI-szerkesztés

AGRÁRGAZAT ÁLTALÁBAN

500 MILLIÁRD FORINTTAL EMELKEDETT AZ NHP KERETÖSSZEGE

(agraragazat.hu/MTI, április 8.)

Háromezer milliárd forintra nő a Növekedési Hitelprogram (NHP) Hajrá keretösszege az 500 milliárd forintos emelésnek köszönhetően – jelentette be Patai Mihály, a Magyar Nemzeti Bank (MNB) alelnöke. A bővítést a járvány elhúzódása indokolta. Az NHP Hajrá az elmúlt egy évben csaknem 31 ezer vállalkozást juttatott kedvező feltételekkel összesen mintegy 2050 milliárd forint hitelhez. A növekedési hitelprogram az elmúlt 8 évben 70 ezer vállalkozást segítettek 5400 milliárd forint kölcsönrel. A program egyszerűen, online is igényelhető, akár mezőgazdasági vállalkozások is igénybe vehetik. Támogatott: tárgyi eszközök beszerzése; fejlesztésre, korszerűsítésre; munkabér-kifizetésre; forgóeszköz-finanszírozásra. Az NHP Hajrá elsősorban a vállalkozások működését segített fenntartani az elmúlt egy évben. A szabad felhasználású kölcsönök jelentős részben álláslehetőségek megőrzését támogatták, de a teljes összeg harmada beruházásokhoz járult hozzá. Túlnyomó részük a kereskedelmet, a feldolgozóipart, a mezőgazdaságot, az építőipart és az ingatlanügyleteket finanszírozta. A teljes volumen kétharmada mikro- és kisvállalkozásokhoz került.

KÖZEL KÉTEZREN VETTEK RÉSZT A NAK ONLINE FÓRUMAIN

(magyarmezogazdasag.hu/NAK, április 8.)

Idén januárban lépett hatályba a családi gazdaságokról szóló törvény, amely révén kedvezőbb működési és adózási környezetben folytathatják tevékenységüket az őstermelők, a családi gazdaságok és az agrárvállalkozások. Az új szabályozással kapcsolatban online fórumokon is tájékoztatást adott tagjainak a Nemzeti Agrárgazdasági Kamara (NAK), melyeken közel kétezer vettek részt. A kamara nagy hangsúlyt fektet arra, hogy tagjait tájékoztassa a változásokról, segítse őket az eligazodásban. Ezért 2021 márciusában hét alkalommal rendezett a családi gazdaságok reformja témában online fórumot, amelyen a NAK szakértői mellett a Nemzeti Adó- és Vámhivatal szakértője adott válaszokat a felmerülő kérdésekre. A legtöbb kérdés a családi gazdaságban folytatható tevékenységekkel, valamint az ügyintézési határidőkkel kapcsolatban érkezett. Ugyancsak nagy érdeklődés mutatkozott az iránt, hogy a családi gazdaságban mely rokonok vehetnek részt, a termőföldek miként vihetők be a közös használatba, valamint az egyéni vállalkozók őstermelővé válása hogyan érinti a már elnyert VP-pályázatok elszámolását. Népszerű adózási téma volt az egyéni vállalkozóból őstermelővé válás adóvonzata, a kompenzációs felár szabályozása, az átalányadózással kapcsolatos tudnivalók köre és a járulékfizetési kötelezettségek alakulása. A családi gazdaságokról szóló – 2020. évi CXXIII. – törvényt a NAK kezdeményezte, és 2021 januárjában lépett életbe. A jogszabály új alapokra helyezte a mezőgazdasági működési formákat, megreformálta az őstermelőkre vonatkozó szabályokat, a családi gazdaságokat, egyszerűsítette és az eddiginél is kedvezőbbé tette az adózási rendszert. A NAK külön internetes aloldalon is összefoglalja a jogszabállyal kapcsolatos tudnivalókat, tájékoztató anyagokkal segítve az érdeklődőket.

AGRÁRGAZAT ÁLTALÁBAN

AGRÁRCENZUS 2020: A TÖBB MINT 234 EZER GAZDASÁG TÖBBSÉGE NÖVÉNYTERMESZTŐ

(magyarmezogazdasag.hu/KSH, április 9.)

A Központi Statisztikai Hivatal (KSH) 2020-ban teljes körű mezőgazdasági összeírást hajtott végre Agrárcenzus 2020 elnevezéssel. Ilyen típusú, az ország valamennyi települését érintő adatgyűjtésre tízévente kerül sor. Az összeírás célja az volt, hogy felmérje a gazdaságok szerkezetét, információkat gyűjtsön a hazai mezőgazdaság aktuális helyzetéről. Mintegy 234 ezer gazdaság működik hazánkban, kétharmaduk elsősorban növénytermesztéssel foglalkozik. Az általuk művelt több mint 4,8 millió hektár mezőgazdasági földterület nyolctizede szántó. A gazdaságok irányítóinak többsége 40–64 éves, 2010 óta nőtt a gazdák átlagéletkora. Az elmúlt tíz évben jelentősen emelkedett a legalább középfokú mezőgazdasági végzettségű gazdaságirányítók aránya – jelenti a KSH a 2020-as agrárcenzus előzetes eredményeit összefoglaló kiadványában. Az [Agrárcenzus 2020 – előzetes adatok](#) című kiadvány a KSH honlapján elérhető.

ÁPRILIS 20-IG ISMÉT LEHET PÁLYÁZNI A MEZŐGAZDASÁGI KISÜZEMEK TÁMOGATÁSÁRA

(agroforum.hu/MTI, április 9.)

Eszköz- és gépbeszerzésre, ültetvénytelepítésre, állatvásárlásra vagy üzemfejlesztésre kaphatnak forrást mezőgazdasági kisüzemek. A pályázatok 2021. április 20-ig nyújthatók be. A felhívás a fejlődőképes, kisméretű mezőgazdasági termelők jövedelemszerzését és gazdasági több lábbon állását segíti elő. Támogatási kérelmet olyan meghatározott üzemméretű őstermelők, mezőgazdasági termelőnek minősülő egyéni vállalkozók és szociális szövetkezetek nyújthatnak be, akiknek/amelyeknek életvitelszerű tartózkodási helye, utóbbiak esetén székhelye már a támogatási kérelem benyújtását megelőző 12 hónapban vidéki térségben volt, azaz 10 ezer fő alatti településen vagy ennél nagyobb település tanyás külterületén. A támogatás 15 000 eurónak megfelelő forintösszegű, 5 évre nyújtott összegű átalány jellegű támogatás, amelyet két részletben folyósítanak úgy, hogy 75 százalékát már a támogató okirat kiállítása után rövid időn belül kiutalják. A projekt megkezdésére 9 hónap áll rendelkezésre. A támogatás fennmaradó 25 százalékát a pályázók a projektben vállalt célok végrehajtása után kaphatják meg a záró kifizetési kérelem benyújtásával. A pályázók a támogatásból gazdasági tevékenységükhöz kapcsolódó eszközöket, gépeket szerezhetnek be, ültetvényt telepíthetnek, állatot vásárolhatnak vagy éppen meglévő üzemüket fejleszthetik. Az április 20-ig nyitva álló pályázati lehetőséget 2021 júniusában egy újabb követi majd. A felhívás részletei a www.palyazat.gov.hu oldalon ismerhetők meg. Az Agrárminisztérium a Vidékfejlesztési Programon keresztül 2020 októberében hirdette meg a kistermelők termelési és értékesítési lehetőségeinek fejlesztését segítő új beruházási pályázati csomagját, amelynek része a mezőgazdasági kisüzemek fejlesztésének támogatására kiírt pályázati felhívás is. Mára megszülettek a támogatói döntések. A felhívásra eddig beérkezett pályázatok közül 277 pályázó támogatásáról döntött az Agrárminisztérium mintegy 1,5 milliárd forint támogatási összegben. A következő hetekben folytatódik a támogatói döntések közzétevése annak érdekében, hogy még több mezőgazdasági kisüzem fejlesztése valósulhasson meg.

ÉLELMISZERIPAR ÁLTALÁBAN

STRATÉGIAI EGYÜTTMŰKÖDÉS AZ ÉLELMISZERLÁNC-BIZTONSÁG DIGITALIZÁCIÓJÁNAK ELŐMOZDÍTÁSA ÉRDEKÉBEN

(magyarmezogazdasag.hu, április 9.)

Újabb mérföldkőhöz érkezett az Agrárminisztérium, az Élelmiszerlánc-felügyelet és az Állatorvostudományi Egyetem közötti együttműködés, amelynek célja a magyar állategészségügy, a magyar agrárium és ezáltal a magyar vidék sikere. Így fogalmazott dr. Bognár Lajos főállatorvos, az Agrárminisztérium élelmiszerlánc-felügyeletért felelős helyettes államtitkára az Állatorvostudományi Egyetem Digitális Élelmiszerlánc Oktatási, Kutatási, Fejlesztési és Innovációs Intézet, az Agrárminisztérium és a Digitális Jólét Program között létrejött együttműködési megállapodások ünnepélyes aláírásán. Az esemény célja, hogy a Digitális Élelmiszerlánc Oktatási, Kutatási, Fejlesztési és Innovációs Intézet fennállásának első évfordulóján aláírásra kerülő szándéknyilatkozatokkal a felek kifejezzék közös stratégiai együttműködésüket az élelmiszerlánc-biztonság digitalizációjának erősítése érdekében. A helyettes államtitkár hangsúlyozta, hogy a felek számos területen működnek majd együtt, fontos feladat lesz a digitális szakismeret biztosítása a jövő állatorvosai és szakemberei számára, valamint nagy hangsúlyt fektetnek az élelmiszerlánc-biztonsági adatokkal kapcsolatos elemzésekre, kutatásokra és innovációkra, illetve a hazai élelmiszerlánc-felügyeleti feladatok támogatására is. Dr. Sótónyi Péter, az Állatorvostudományi Egyetem rektora örömét fejezte ki és megdicsőítőnek tartja az egyetem számára az együttműködés aláírását. Dr. Süth Miklós, a Digitális Élelmiszerlánc Oktatási, Kutatási, Fejlesztési és Innovációs Intézet igazgatója arról beszélt, hogy Európában, de a világban is az Állatorvostudományi Egyetem egy olyan speciális hely az állatorvosképzésben, amely az élelmiszerláncot teljes egészében tekinti át, és minden egyes részletét megpróbálja egy intézetben átfogni. Az együttműködési megállapodásokat dr. Sótónyi Péter professzor, az Állatorvostudományi Egyetem rektora, dr. Bognár Lajos országos főállatorvos, az Agrárminisztérium élelmiszerlánc-felügyeletért felelős helyettes államtitkára és dr. Gál András Levente, a Digitális Jólét Program szakmai vezetője, a Nemzeti Adatvagyon Ügynökség vezetője látták el aláírásukkal.

FOLYAMATOSAN EMELKEDNEK AZ ÉLELMISZERÁRAK

(agroinform.hu/MTI, április 10.)

Ez év márciusában 2014 júniusa óta a legmagasabb szintre emelkedtek a világpiaci élelmiszerárak, már a tizedik egymást követő hónapban jegyezték fel növekedést az ENSZ Élelmezésügyi és Mezőgazdasági Szervezete (FAO) számításai szerint. A márciusi árindex 118,5 pont lett, 2,1 százalékkal (2,4 ponttal) magasabb a februárinál, különösen a növényi olajok, a húsfélék és a tejtermékek drágultak a FAO honlapjára felkerült adatok szerint. A FAO élelmiszerár-indexe kereskedelemmel súlyozott mutató, amely az öt legfontosabb élelmiszer-alapanyag – növényi olajok, szemestermények, húsfélék, tejtermékek és cukor – nemzetközi piaci árát veszi figyelembe. Márciusban a legjelentősebben, 8 százalékkal a növényi olaj árindexe emelkedett, a 159,2 pontos mutató 2011 júniusa óta a legmagasabb volt. A tejtermékek árindexe 3,9 százalékkal 117,4 pontra nőtt, mintegy 16 százalékkal állt egy évvel korábbi szintje fölött, márciusban különösen a vaj drágult. A hústermékek ára 2,3 százalékkal emelkedett februárhoz képest, a hatodik hónapban jegyezték fel növekedést, de tavaly márciusához képest a mutató még 0,5 százalékkal állt alacsonyabban.

ÉLELMISZERIPAR ÁLTALÁBAN

VILÁGSZERTE A FOGYASZTÓK TÖBB MINT 40 SZÁZALÉKA KERÜLI AZ ÁLLATI EREDETŰ ÉLELMISZEREKET

(magyarmezogazdasag.hu, április 8.)

Az Euromonitor új felmérésének adatai azt mutatják, hogy a szigorú vegán és vegetáriánus étrendet követő fogyasztók aránya továbbra is csekély, viszont globális szinten a fogyasztók 40 százaléka bizonyos mértékben kerüli az állati eredetű ételek fogyasztását, például húsféléket vagy tejtermékeket hagynak ki az étrendjükből. A tanulmány készítése során arra törekedtek a kutatók, hogy meghatározzák azokat a helyeket, ahol a veganizmus és a vegetarianizmus a legelterjedtebb, és hogy mit jelentenek a vegetáriánus/vegán/növényi alapú állítások a fogyasztóknak, valamint hogy mely ételkategóriák a legígéretesebbek a vásárlók számára. Megállapították, hogy az Egyesült Királyságban és Ausztráliában a legmagasabb azon fogyasztók aránya, akik mellőznek valamilyen állati eredetű élelmiszert az étrendjükből, ezt az álláspontot a fogyasztók több mint 45 százaléka képviseli. Világszinten 42 százalékos arányban vannak jelen azok a fogyasztók, akik kerülnek valamilyen állati eredetű élelmiszert. Az Egyesült Királyságban a fogyasztók 7 százaléka szigorú vegetáriánus étrendet követ, utána pedig az Egyesült Államok következik, ahol 5 százalékos a vegetáriánusok aránya. A növényi alapú élelmiszerek területén az egyik legnagyobb trendet a tejmentes termékek térnyerése mutatta. A felmérés alapján a tejmentes fagylalt és joghurt kimagasló népszerűségnek örvend az Egyesült Államokban, az Egyesült Királyságban és Írországban egyaránt, valamint tavaly nagyobb számban voltak elérhetők ezek a termékek a boltok digitális polcain. Ezenkívül a húspótló termékek szintén egyre népszerűbbek a fogyasztók körében, és számos nyugat-európai gyártó „vegetáriánus” terméként jelöli meg ezeket a „vegán” címkézés helyett, mert néhány termékükben állati eredetű összetevők szerepelnek, például tojás.

ÉLELMISZER-KERESKEDELEM

AGRÁRKÜLKERESKEDELMŰNK JELENTŐS PARTNERE ROMÁNIA

(magyarmezogazdasag.hu, április 10.)

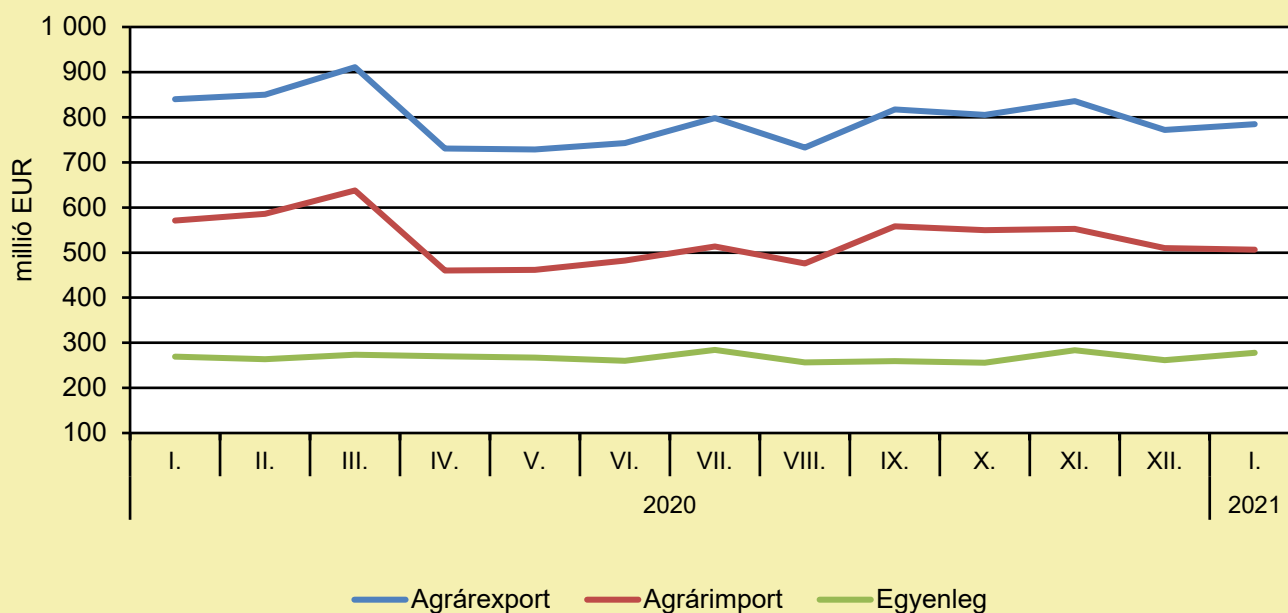
Románia Magyarország második legfontosabb agrárkülkereskedelmi partnerországja. Agrár- és környezetügyi partnereinkkel élénk és jó az együttműködés, ezért is fontos számunkra a jó kapcsolatok elmélyítése – fogalmazott a Román-Magyar Gazdasági Együttműködési Kormányközi Vegyes Bizottság budapesti plenáris ülésén Farkas Sándor. Az Agrárminisztérium miniszterhelyettese felszólalásában megemlítette, hogy az elmúlt időszakban hazánk több esetben is örömmel tett eleget a román kollégák tudástranszferre irányuló kéréseinek. Az akvakultúra területén Magyarország támogatja a további közös együttműködést romániai intézményekkel és vállalkozásokkal. Farkas Sándor megköszönte a román fél határon áterjedő szennyezésekkel kapcsolatos tájékoztatását, és kérte ennek a gyakorlatnak a fenn tartását.

ÉLELMISZER-KÜLKERESKEDELEM

(KSH-adatok alapján AKI-szerkesztés, április)

A mezőgazdasági és élelmiszeripari termékek exportértéke 6,6 százalékkal, importértéke 11,3 százalékkal csökkent, az egyenleg pedig 3,3 százalékkal nőtt 2021 januárjában az előző év hasonló időszakához képest. A mezőgazdasági és élelmiszeripari termékek kivitelének értéke 784 millió eurót, behozatalának értéke 506 millió eurót tett ki, az agrárkülkereskedelem aktívuma 278 millió euró volt 2021 első hónapjában, azaz 9 millió euróval több, mint egy évvel ezelőtt.

Az agrárkülkereskedelem havonkénti alakulása



Megjegyzés: A témában a következő friss adatokat a NAK 19. heti Piaci és Árinformációk kiadványában találja.
Forrás: KSH-adatok alapján AKI-szerkesztés

Felelős kiadó:



NEMZETI
AGRÁRGAZDASÁGI
KAMARA

Nemzeti Agrárgazdasági Kamara
H-1115 Budapest, Bartók Béla út 105–113.
Telefon: +36 80 900 365 (zöld szám)
www.nak.hu
piac@nak.hu

A kiadványt összeállítja és szerkeszti:



Agrárközgazdasági Intézet
H-1093 Budapest, Zsil utca 3–5.
Telefon: (+36 1) 217-1011
www.aki.gov.hu
aki@aki.gov.hu