

2021/16. HÉT

# NAK PIACI ÉS ÁRINFORMÁCIÓK

A NEMZETI AGRÁRGAZDASÁGI KAMARA PIACFIGYELŐ HÍRSZOLGÁLATA

## Állattenyésztés



NEMZETI  
AGRÁRGAZDASÁGI  
KAMARA



Agrárközgazdasági  
Intézet

# KÖSZÖNTŐ



**Tisztelt Tagunk!**

A [Nemzeti Agrárgazdasági Kamara](#) (NAK) legfontosabb feladata, hogy hasznos és értékteremtő szolgáltatásokkal segítse tagjait. Ezek egyike piacfigyelő hírszolgálatunk, a NAK Piaci és Árinformációk.

Heti rendszerességgel frissülő összeállításunk célja, hogy hozzájáruljunk tagjaink magas színvonalú, naprakész informáltságához és ezen keresztül megalapozott üzleti döntéseihez. Kiadványunkban ágazatonként rendszerezve nyújtjuk át Önnek az adott hétre vonatkozó legfrissebb piaci és szakmai információkat – külön a növénytermesztési és az állattenyésztési szektorra.

Felhívom figyelmét, hogy a korábban megjelent összeállítások is folyamatosan elérhetők a NAK honlapján található [archívumban](#).

Őszintén remélem, hogy kiadványunkkal hasznos segítséget tudunk Önnek nyújtani munkájához, vállalkozása sikerességéhez. Visszajelzéseit, javaslatait szívesen fogadjuk a [piac@nak.hu](mailto:piac@nak.hu) e-mail címre.

Üdvözlettel:  
Györfy Balázs

# TARTALOMJEGYZÉK

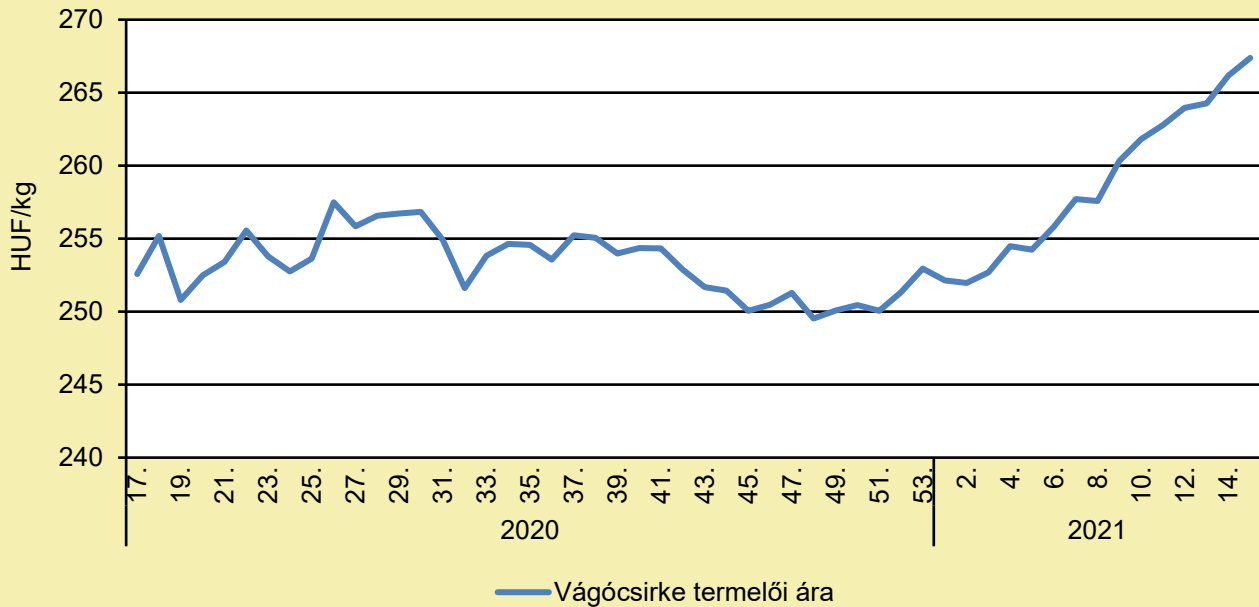
<b>RÖVIDÍTÉSEK JEGYZÉKE</b>	<b>4</b>
<b>BROJLER</b>	<b>5</b>
<b>PULYKA</b>	<b>11</b>
<b>EGYÉB SZÁRNYAS</b>	<b>13</b>
<b>TOJÁS</b>	<b>14</b>
<b>SERTÉS</b>	<b>19</b>
<b>TEJELŐ TEHÉN</b>	<b>26</b>
<b>HÚSMARHA</b>	<b>33</b>
<b>JUH ÉS KECSKE</b>	<b>41</b>
<b>TAKARMÁNYIPAR</b>	<b>48</b>
<b>HALÁSZAT</b>	<b>49</b>
<b>AGRÁRÁGAZAT ÁLTALÁBAN</b>	<b>51</b>
<b>ÉLELMISZERIPAR ÁLTALÁBAN</b>	<b>54</b>
<b>ÉLELMISZER-KERESKEDELEM</b>	<b>55</b>

## RÖVIDÍTÉSEK JEGYZÉKE

AKI	Agrárközgazdasági Intézet
AKI PÁIR	Agrárközgazdasági Intézet Piaci Árinformációs Rendszer
EU	European Union ( <i>Európai Unió</i> )
AM	Agrárminisztérium
KSH	Központi Statisztikai Hivatal
MNB	Magyar Nemzeti Bank
MTI	Magyar Távirati Iroda
USDA	United States Department of Agriculture ( <i>az Amerikai Egyesült Államok Mezőgazdasági Minisztériuma</i> )

# BROJLER

## A vágócsirke termelői ára Magyarországon (2020–2021)



Forrás: AKI PÁIR (a legfrissebb adatokért kattintson a linkre: <https://pair.aki.gov.hu>)

## A vágócsirke termelői árának változása Magyarországon (HUF/kg)

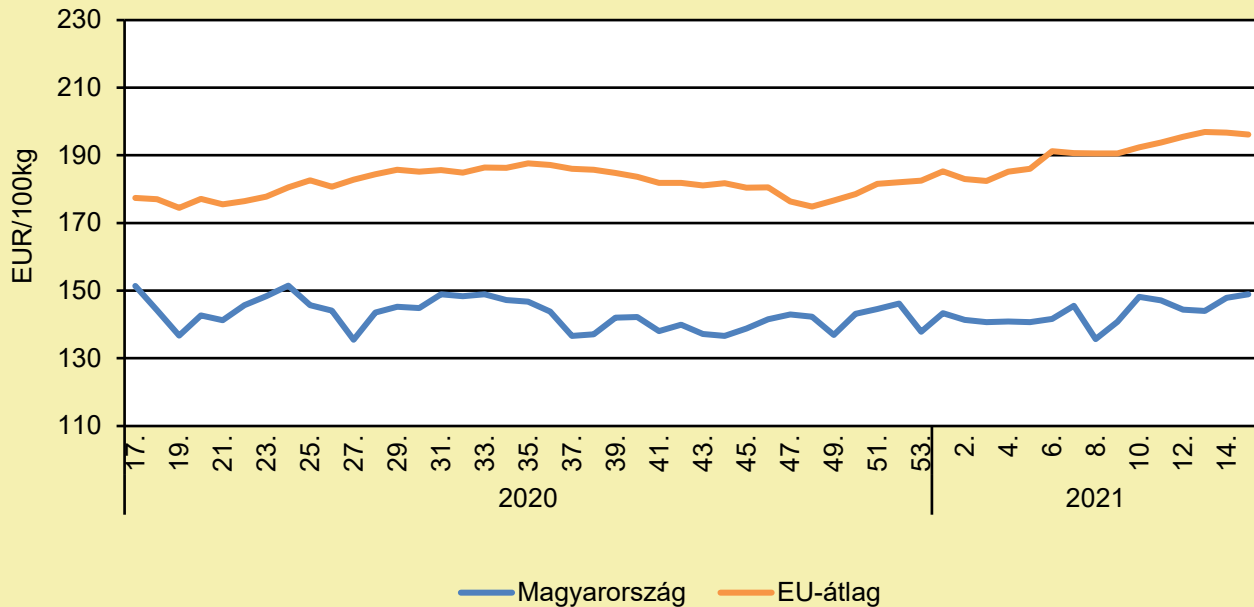
	2020. 15. hét	2021. 14. hét	2021. 15. hét	2021. 15. hét/ 2020. 15. hét (százalék)	2021. 15. hét/ 2021. 14. hét (százalék)
Vágócsirke	255,2	266,2	267,4	104,8	100,5

Megjegyzés: Az élősúlyos termelői ár az áfát és a szállítási költséget nem tartalmazza.

Forrás: AKI PÁIR (a legfrissebb adatokért kattintson a linkre: <https://pair.aki.gov.hu>)

# BROJLER

## Az egész csirke (65 százalékos) feldolgozói értékesítési ára Magyarországon és az EU-ban (2020–2021)



Forrás: AKI PÁIR (a legfrissebb adatokért kattintson a linkre: <https://pair.aki.gov.hu>)

## Az egész csirke (65 százalékos) feldolgozói értékesítési árának változása Magyarországon és az EU-ban (EUR/100 kg)

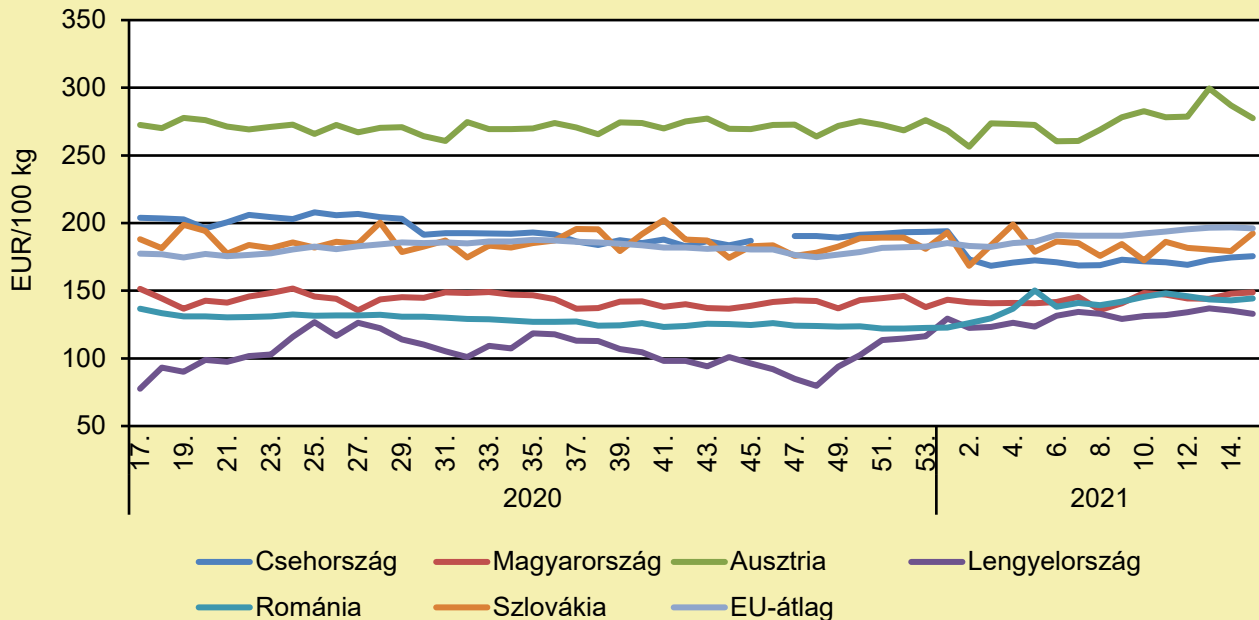
	2020. 15. hét	2021. 14. hét	2021. 15. hét	2021. 15. hét/ 2020. 15. hét (százalék)	2021. 15. hét/ 2021. 14. hét (százalék)
Magyarország	147,1	147,9	148,9	101,2	100,7
EU-átlag	184,6	196,7	196,1	106,2	99,7

Megjegyzés: Az ár az áfát nem tartalmazza.

Forrás: AKI PÁIR (a legfrissebb adatokért kattintson a linkre: <https://pair.aki.gov.hu>)

# BROJLER

## Az egész csirke (65 százalékos) feldolgozói értékesítési ára Közép-Európában (2020–2021)



Forrás: Európai Bizottság

## Az egész csirke (65 százalékos) feldolgozói értékesítési árának változása Közép-Európában (EUR/100 kg)

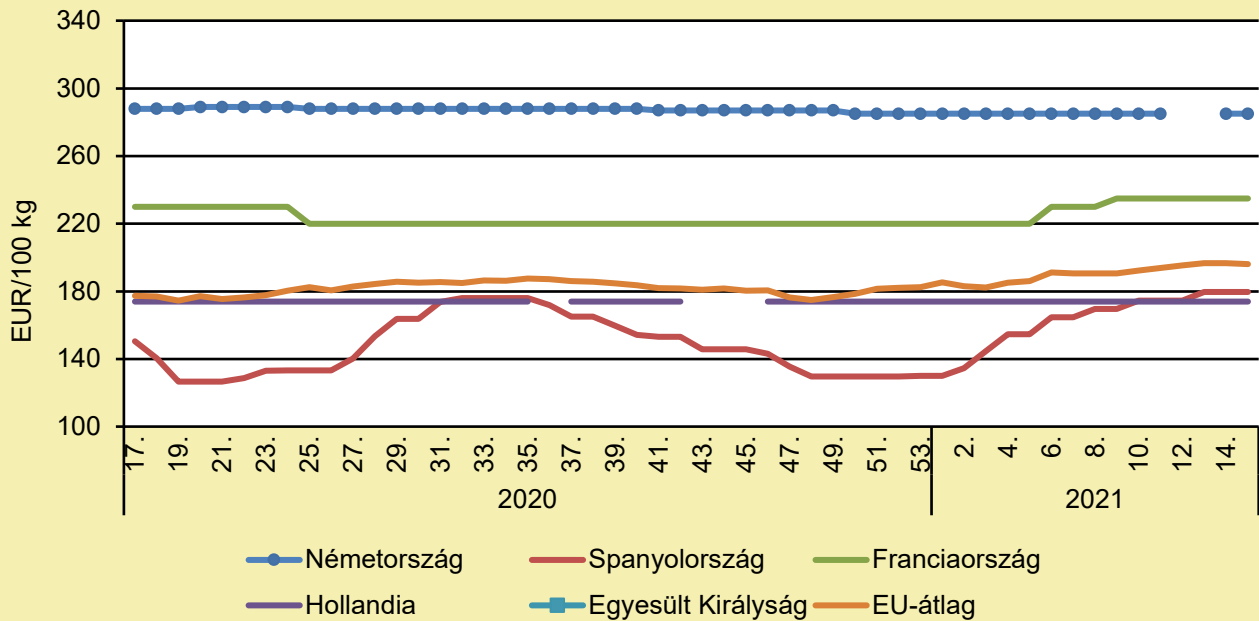
	2020. 15. hét	2021. 14. hét	2021. 15. hét	2021. 15. hét/ 2020. 15. hét (százalék)	2021. 15. hét/ 2021. 14. hét (százalék)
Csehország	201,6	174,6	175,5	87,1	100,5
Magyarország	147,1	147,9	148,9	101,2	100,7
Ausztria	258,3	286,9	277,6	107,5	96,8
Lengyelország	88,5	135,3	132,9	150,2	98,2
Románia	140,5	142,9	144,3	102,7	101,0
Szlovákia	185,1	179,3	192,3	103,9	107,3
EU-átlag	184,6	196,7	196,1	106,2	99,7

Megjegyzés: Az ár az áfát nem tartalmazza.

Forrás: Európai Bizottság

# BROJLER

## Az egész csirke (65 százalékos) feldolgozó értékesítési ára Nyugat- és Dél-Európában (2020–2021)



Forrás: Európai Bizottság

## Az egész csirke (65 százalékos) feldolgozó értékesítési árának változása Nyugat- és Dél-Európában (EUR/100 kg)

	2020. 15. hét	2021. 14. hét	2021. 15. hét	2021. 15. hét/ 2020. 15. hét (százalék)	2021. 15. hét/ 2021. 14. hét (százalék)
Németország	290,0	285,0	285,0	98,3	100,0
Spanyolország	158,0	179,6	179,6	113,7	100,0
Franciaország	230,0	235,0	235,0	102,2	100,0
Hollandia	174,0	174,0	174,0	100,0	100,0
Egyesült Királyság	–	–	–	–	–
EU-átlag	184,6	196,7	196,1	106,2	99,7

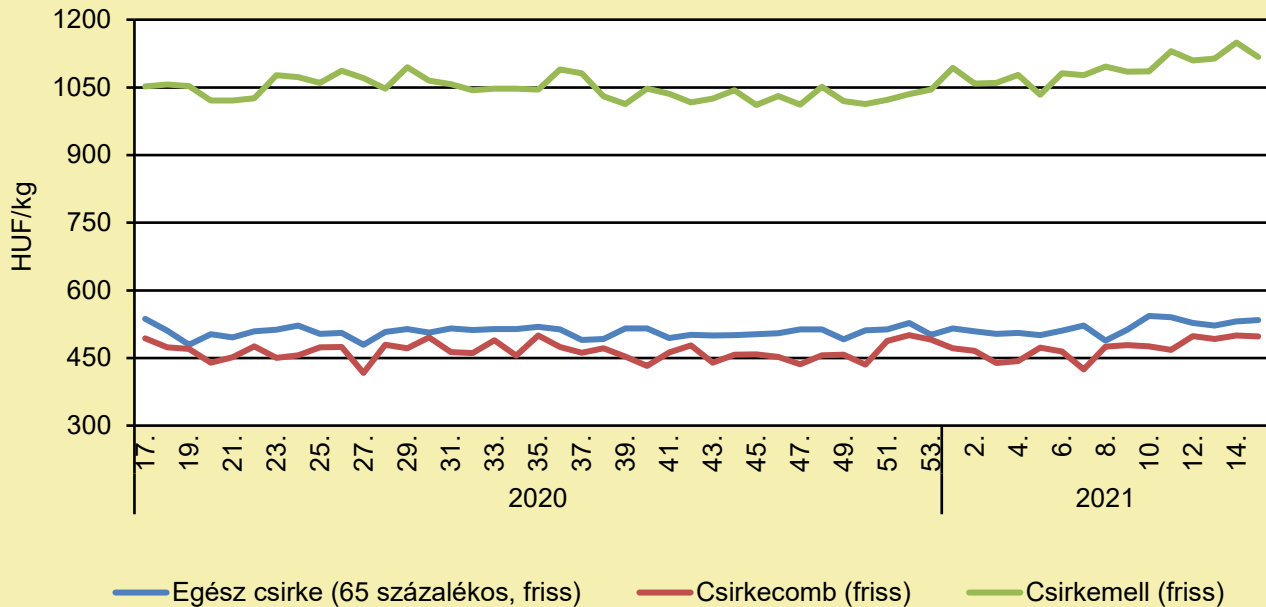
Megjegyzés: Az ár az áfát nem tartalmazza.

Forrás: Európai Bizottság



# BROJLER

## A csirkehúsok feldolgozó értékesítési ára Magyarországon (2020–2021)



Forrás: AKI PÁIR (a legfrissebb adatokért kattintson a linkre: <https://pair.aki.gov.hu>)

## A csirkehúsok feldolgozó értékesítési árának változása Magyarországon (HUF/kg)

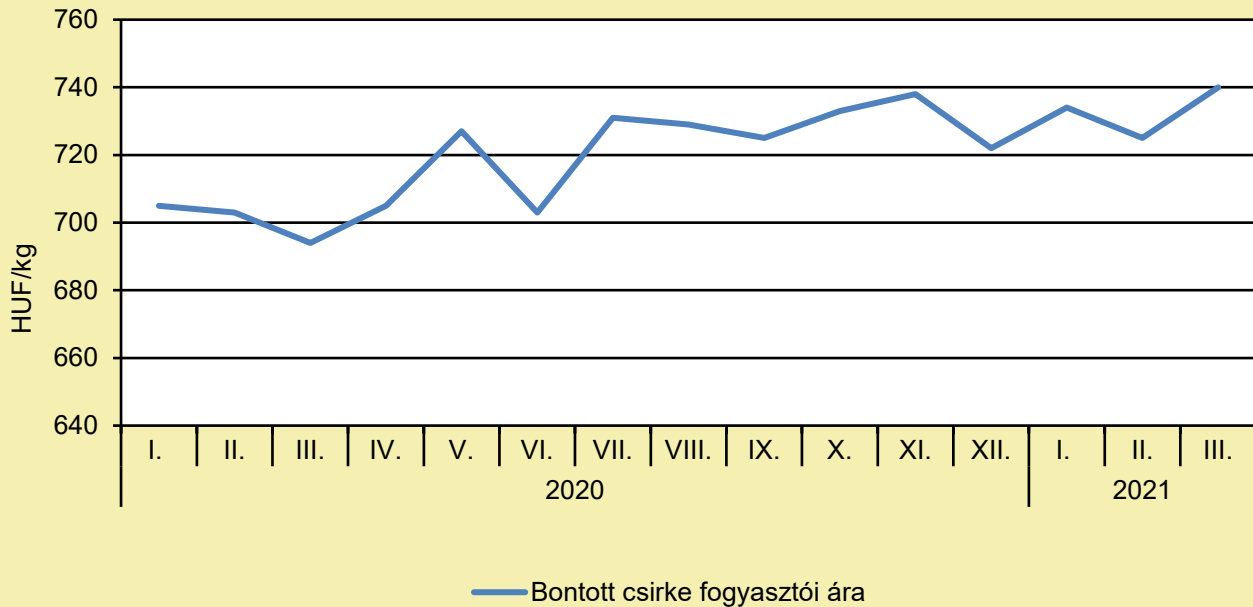
	2020. 15. hét	2021. 14. hét	2021. 15. hét	2021. 15. hét/ 2020. 15. hét (százalék)	2021. 15. hét/ 2021. 14. hét (százalék)
Egész csirke (65 százalékos, friss)	527,9	531,2	534,3	101,2	100,6
Csirkecomb (friss)	505,2	500,0	498,3	98,6	99,7
Csirkemell (friss)	1 068,7	1 149,4	1 117,2	104,5	97,2

Megjegyzés: Az ár az áfát nem tartalmazza.

Forrás: AKI PÁIR (a legfrissebb adatokért kattintson a linkre: <https://pair.aki.gov.hu>)

# BROJLER

## A bontott csirke fogyasztói ára Magyarországon (2020–2021)



Forrás: KSH

## A bontott csirke fogyasztói árának változása Magyarországon (HUF/kg)

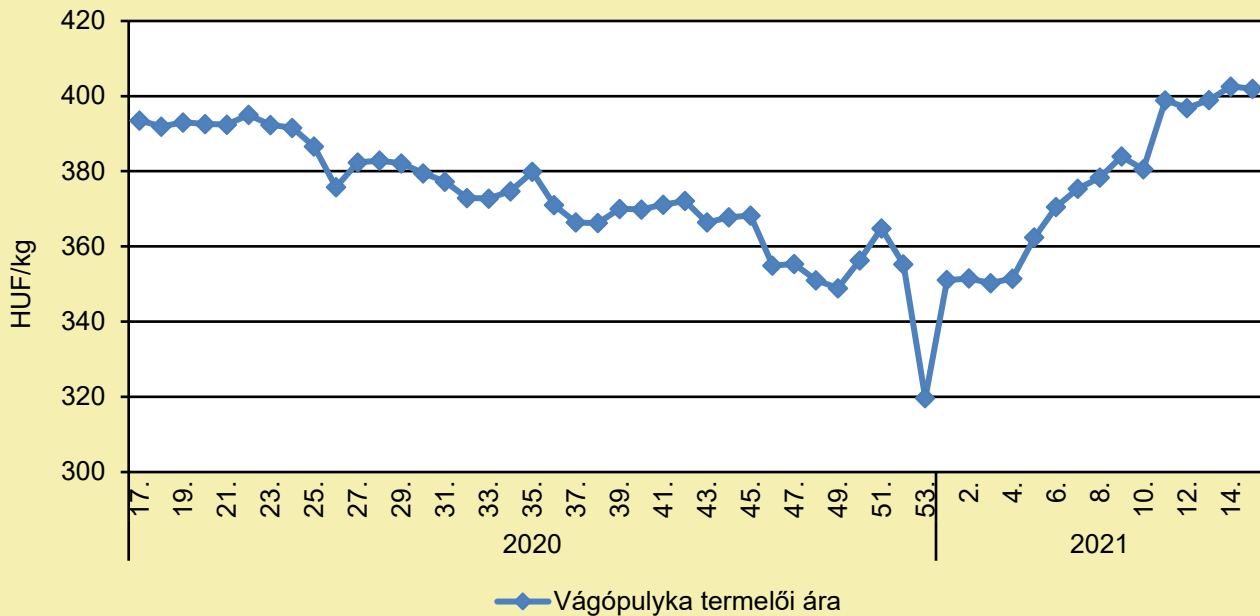
	2020. március	2021. február	2021. március	2021. március/ 2020. március (százalék)	2021. március/ 2021. február (százalék)
Bontott csirke	694	725	740	106,6	102,1

Megjegyzés: Az ár az áfát tartalmazza. A témában a következő friss adatokat a NAK 19. heti Piaci és Árinformációk kiadványában találja.

Forrás: KSH

# PULYKA

## A vágópulyka termelői ára Magyarországon (2020–2021)



Forrás: AKI PÁIR (a legfrissebb adatokért kattintson a linkre: <https://pair.aki.gov.hu>)

## A vágópulyka termelői árának változása Magyarországon (HUF/kg)

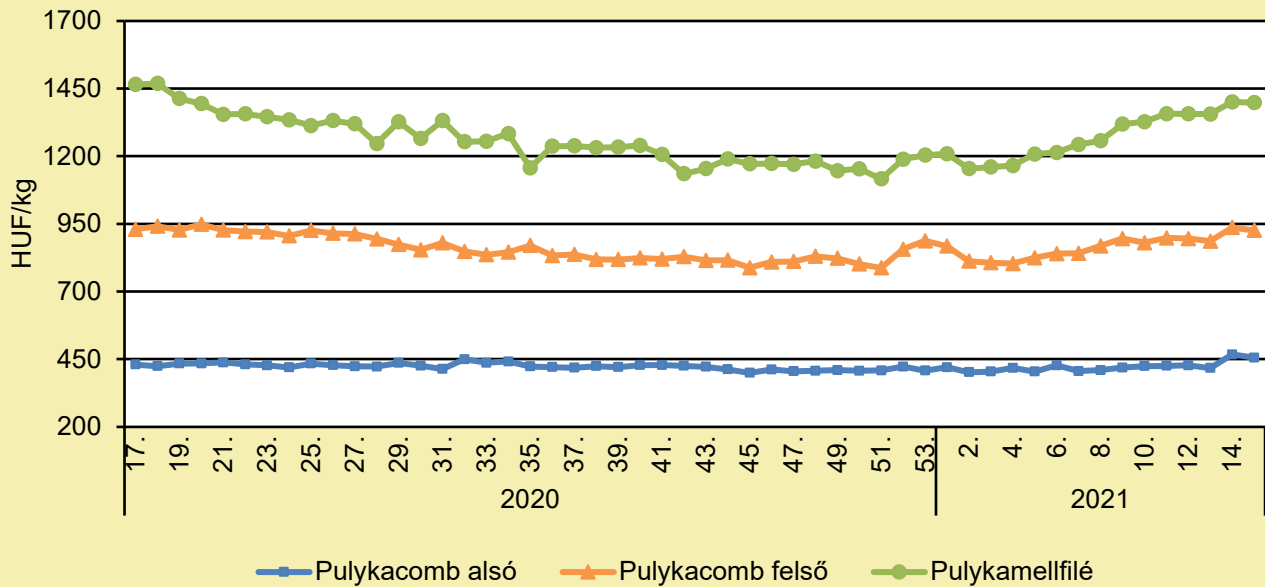
	2020. 15. hét	2021. 14. hét	2021. 15. hét	2021. 15. hét/ 2020. 15. hét (százalék)	2021. 15. hét/ 2021. 14. hét (százalék)
Vágópulyka	392,4	402,6	401,9	102,4	99,8

Megjegyzés: Az élősúlyos termelői ár az áfát és a szállítási költséget nem tartalmazza.

Forrás: AKI PÁIR (a legfrissebb adatokért kattintson a linkre: <https://pair.aki.gov.hu>)

# PULYKA

## A pulykahúsok feldolgozó értékesítési ára Magyarországon (2020–2021)



Forrás: AKI PÁIR (a legfrissebb adatokért kattintson a linkre: <https://pair.aki.gov.hu>)

## A pulykahúsok feldolgozó értékesítési árának változása Magyarországon (HUF/kg)

	2020. 15. hét	2021. 14. hét	2021. 15. hét	2021. 15. hét/ 2020. 15. hét (százalék)	2021. 15. hét/ 2021. 14. hét (százalék)
Pulykacomb alsó	436,1	467,6	455,6	104,5	97,4
Pulykacomb felső	922,0	936,6	925,7	100,4	98,8
Pulykamellfilé	1 509,2	1 400,6	1 397,6	92,6	99,8

Megjegyzés: Az ár az áfát nem tartalmazza.

Forrás: AKI PÁIR (a legfrissebb adatokért kattintson a linkre: <https://pair.aki.gov.hu>)

## EGYÉB SZÁRNYAS

### A BAROMFITARTÓK MOST IGÉNYELHETIK AZ ÁTMENETI TÁMOGATÁST

(agroinform.hu, április 16.)

Tájékoztatás jelent meg a baromfiágazatban igényelhető állatjóléti támogatásokkal kapcsolatban. Az első negyedéves állatjóléti átmeneti támogatások április 30-ig kérelmezhetők, a Kincstár közleménye [ITT](#) olvasható. A kérelmek benyújtására a Kincstár erre kialakított felületén van lehetőség az Elektronikus kérelemkezelés, Válságkezelő Program Átmeneti Támogatások, Válságkezelő Program – Baromfi állatjóléti átmeneti támogatás menüponton keresztül. A baromfitartó vissza nem térítendő támogatásként legfeljebb 225 ezer euró mértékű átmeneti támogatást jogosult igénybe venni. A kifizetési kérelmek benyújtásával kapcsolatos információk [ITT](#) találhatóak.

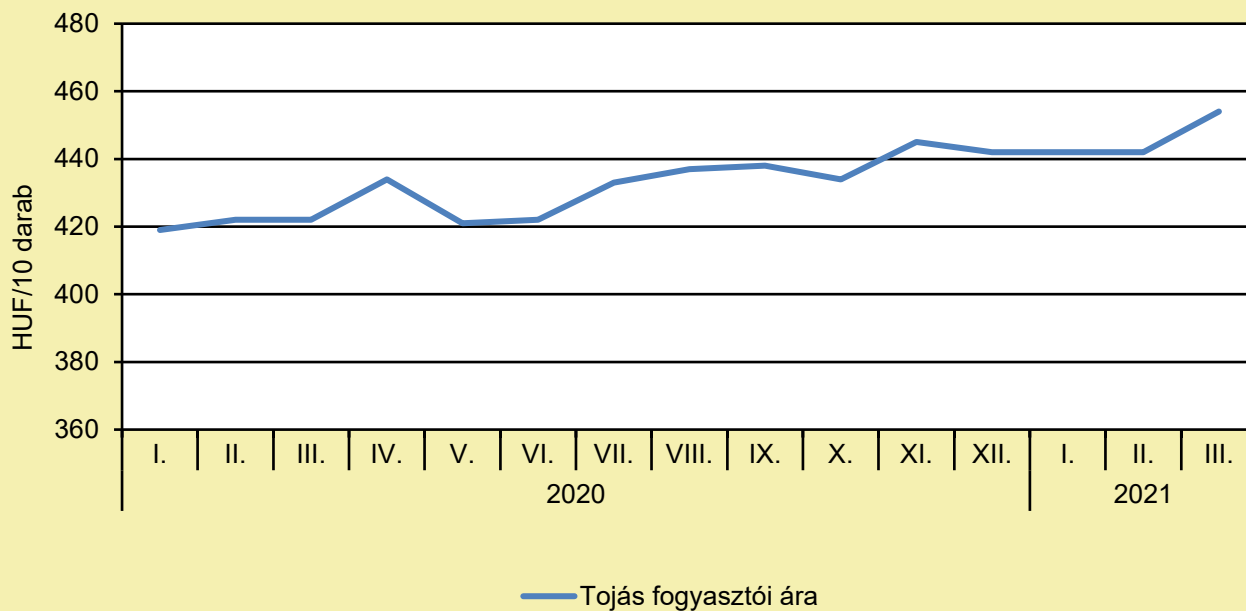
### FRISS MAGYAR PECSENYEKACSA AZ ALDI-BAN

(storeinsider.hu, április 16.)

Az ALDI folyamatosan törekszik arra, hogy minél több magyar árut kínáljon a vásárlóinak, mindezt pedig minőségi kivitelben. Az áruházlánc boltjaiban kapható friss szárnyashúsok 100 százalékban magyar beszállítóktól érkeznek. A gazdag választékban megtalálható az ALDI saját márkás terméke, a „húsmester” friss, egész pecsenyekacsa is.

# TOJÁS

## A tojás fogyasztói ára Magyarországon (2020–2021)



Forrás: KSH

## A tojás fogyasztói árának változása Magyarországon (HUF/10 darab)

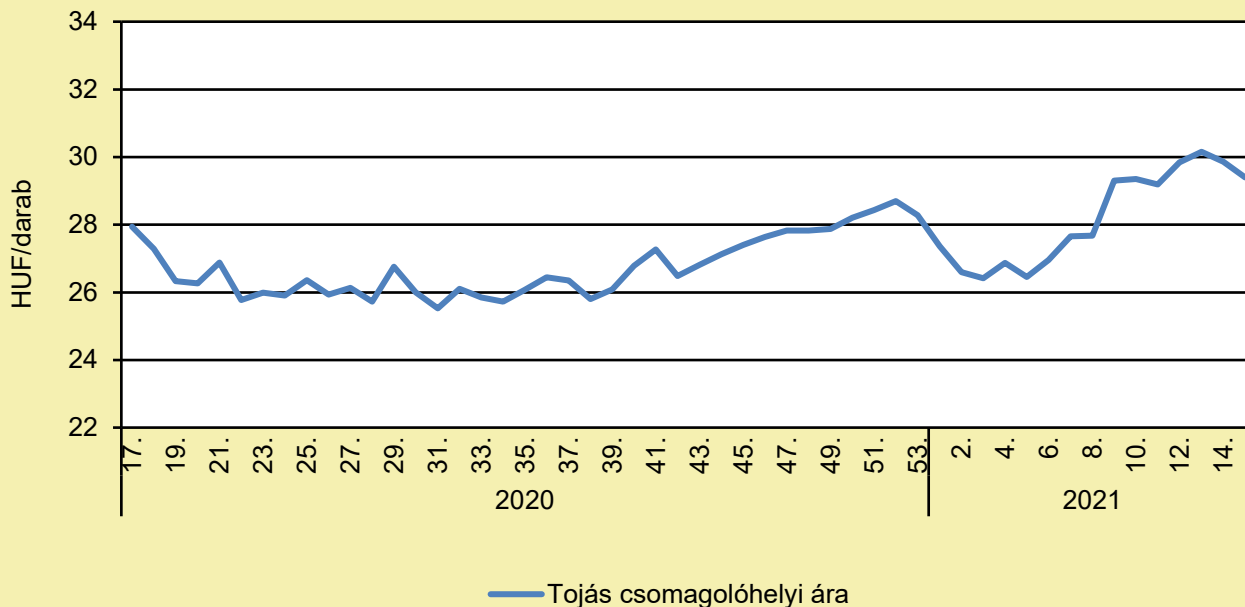
	2020. március	2021. február	2021. március	2021. március/ 2020. március (százalék)	2021. március/ 2021. február (százalék)
Tojás	422	442	454	107,6	102,7

Megjegyzés: Az ár az áfát tartalmazza. A témában a következő friss adatokat a NAK 19. heti Piaci és Árinformációk kiadványában találja.

Forrás: KSH

# TOJÁS

## A tojás (barna héjú, ketreces, M+L) csomagolóhelyi ára Magyarországon (2020–2021)



Forrás: AKI PÁIR (a legfrissebb adatokért kattintson a linkre: <https://pair.aki.gov.hu>)

## A tojás (barna héjú, ketreces, M+L) csomagolóhelyi árának változása Magyarországon (HUF/darab)

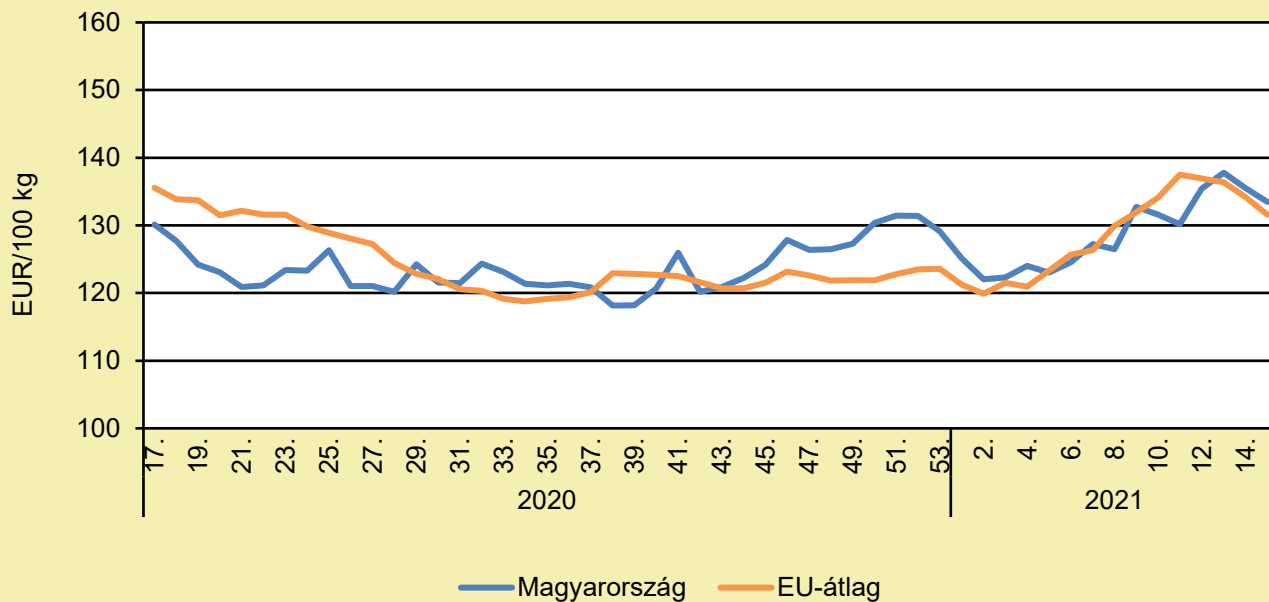
	2020. 15. hét	2021. 14. hét	2021. 15. hét	2021. 15. hét/ 2020. 15. hét (százalék)	2021. 15. hét/ 2021. 14. hét (százalék)
Tojás	28,6	29,9	29,4	102,9	98,4

Megjegyzés: Az ár az áfát nem tartalmazza.

Forrás: AKI PÁIR (a legfrissebb adatokért kattintson a linkre: <https://pair.aki.gov.hu>)

# TOJÁS

## A tojás (M+L) csomagolóhelyi ára Magyarországon és az EU-ban (2020–2021)



Forrás: Európai Bizottság, AKI PÁIR

## A tojás (M+L) csomagolóhelyi árának változása Magyarországon és az EU-ban (EUR/100 kg)

	2020. 15. hét	2021. 14. hét	2021. 15. hét	2021. 15. hét/ 2020. 15. hét (százalék)	2021. 15. hét/ 2021. 14. hét (százalék)
Magyarország	132,0	135,5	133,5	101,1	98,5
EU-átlag	140,3	134,2	131,6	93,8	98,1

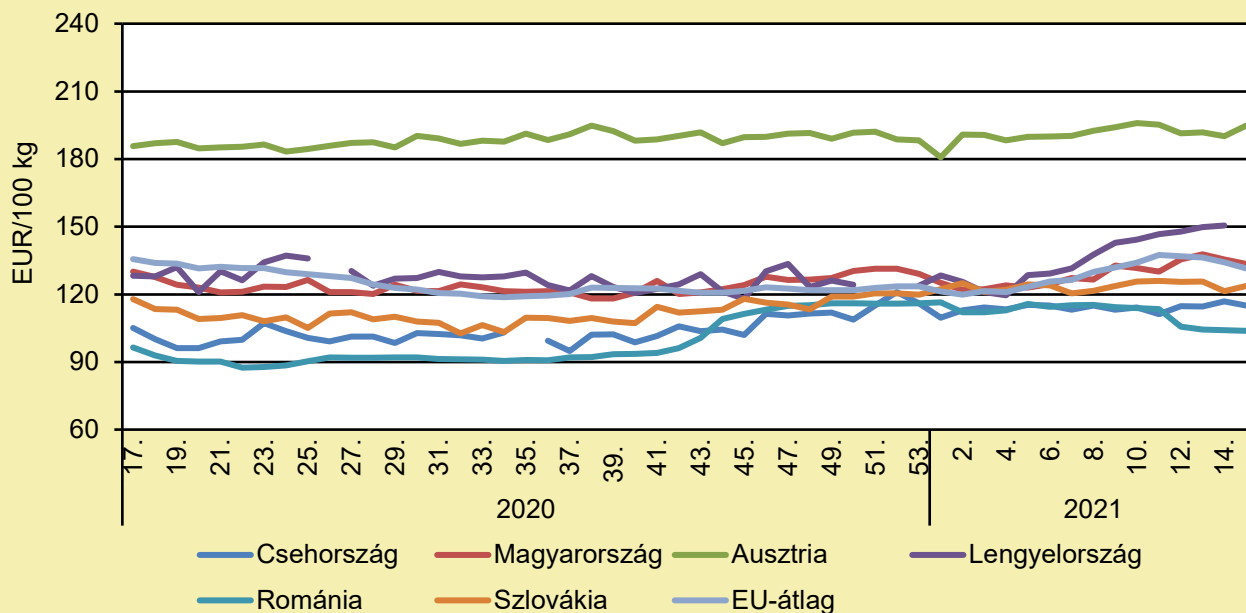
Megjegyzés: Az ár az áfát nem tartalmazza.

Forrás: Európai Bizottság, AKI PÁIR



# TOJÁS

## A tojás (M+L) csomagolóhelyi ára Közép-Európában (2020–2021)



Forrás: Európai Bizottság

## A tojás (M+L) csomagolóhelyi árának változása Közép-Európában (EUR/100 kg)

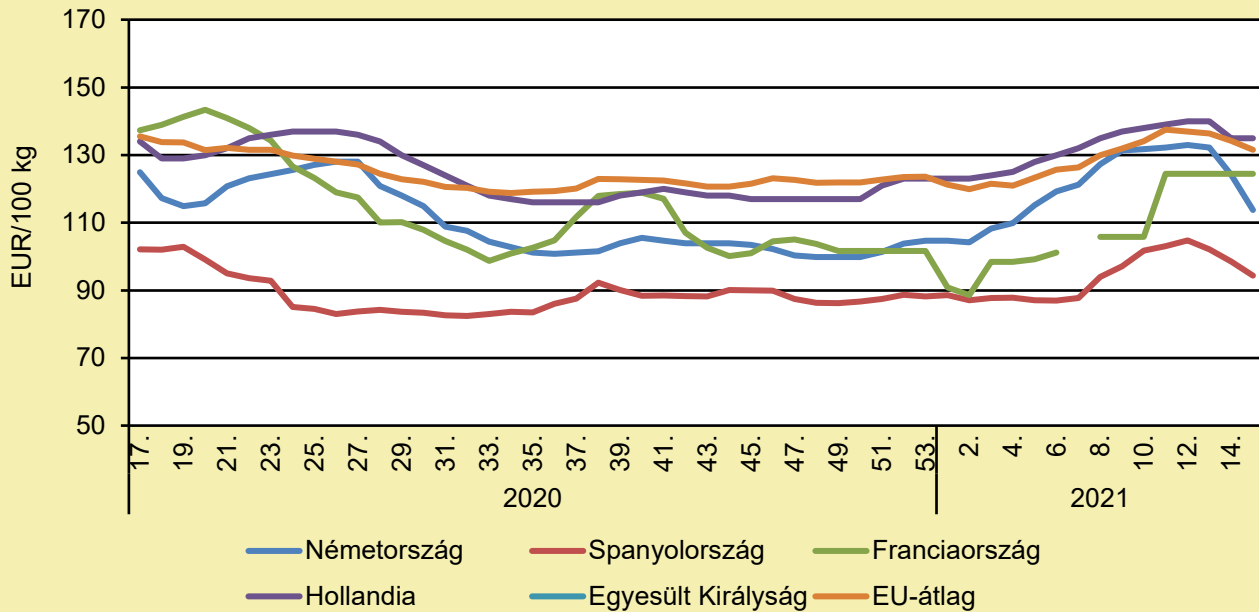
	2020. 15. hét	2021. 14. hét	2021. 15. hét	2021. 15. hét/ 2020. 15. hét (százalék)	2021. 15. hét/ 2021. 14. hét (százalék)
Csehország	106,7	116,9	115,1	107,9	98,5
Magyarország	132,0	135,5	133,5	101,1	98,5
Ausztria	188,4	190,1	194,8	103,4	102,5
Lengyelország	141,8	150,5	–	–	–
Románia	98,7	104,1	103,9	105,3	99,8
Szlovákia	116,4	121,4	123,7	106,2	101,9
EU-átlag	140,3	134,2	131,6	93,8	98,1

Megjegyzés: Az ár az áfát nem tartalmazza.

Forrás: Európai Bizottság

# TOJÁS

## A tojás (M+L) csomagolóhelyi ára Nyugat- és Dél-Európában (2020–2021)



Forrás: Európai Bizottság

## A tojás (M+L) csomagolóhelyi árának változása Nyugat- és Dél-Európában (EUR/100 kg)

	2020. 15. hét	2021. 14. hét	2021. 15. hét	2021. 15. hét/ 2020. 15. hét (százalék)	2021. 15. hét/ 2021. 14. hét (százalék)
Németország	140,6	124,2	113,8	80,9	91,6
Spanyolország	104,2	98,5	94,4	90,6	95,8
Franciaország	135,4	124,5	124,5	91,9	100,0
Hollandia	144,0	135,0	135,0	93,8	100,0
Egyesült Királyság	–	–	–	–	–
EU-átlag	140,3	134,2	131,6	93,8	98,1

Megjegyzés: Az ár az áfát nem tartalmazza.

Forrás: Európai Bizottság

# SERTÉS

## KIVÉTELESEN KEDVEZŐ FELTÉTELEKKEL FOLYTATÓDhat A SZINGAPÚRI HÚSEXPORT

(MTI, április 16.)

Magyarország ezentúl minden eddiginél kedvezőbb feltételek mellett szállíthat sertéshúst és hústerméket Szingapúrba, a hazai előállítóknak az általánosan érvényes előírásokon túl semmilyen többlet követelményt nem kell teljesíteniük az exporthoz – közölte Erdős Norbert, az Agrárminisztérium élelmiszerlánc-felügyeletért felelős államtitkára a tárca tájékoztatása szerint. Felhívta a figyelmet arra, hogy a harmadik országok között kifejezetten enyhének számító kritériumrendszernek köszönhetően számottevően emelkedhet az ázsiai államba kivitt hazai áruk mennyisége. A közlemény szerint révbe ért az a csaknem egy éves tárgyalássorozat, amelyet Magyarország szingapúri nagykövetségével szoros együttműködésben indított az Agrárminisztérium. Az elmúlt évek hazai állategészségügyi intézkedései alapján a szingapúri társhatóság elfogadta egy új feltételrendszer felállítását, a tárca szakemberei által tett javaslatokon túl semmilyen többlet előírást sem fogalmaztak meg a magyar előállítók számára. Az új feltételek értelmében a jelenlegi európai uniós, valamint magyar jogszabályoknak való megfelelés egyben a szingapúri követelmények teljesítését is jelenti. Így például több korábbi kiegészítő vizsgálat és vérvételi kötelezettség is megszűnt a sertéshúst és hústerméket előállítók számára. Az államtitkár kiemelte, hogy a példátlan engedményekkel elfogadott új kritériumrendszer nemcsak a hazai állategészségügynek és az ott dolgozó szakembereknek, de az egész országnak jelentős elismerés. A megállapodás egyúttal – a szingapúri mellett – a teljes délkelet-ázsiai régióba irányuló exporttevékenységnek is új lendületet adhat. A szingapúri exportlehetőség iránt érdeklődő cégek a további információkról a területileg illetékes járási hivatalban tájékozódhatnak – jelezte a minisztérium.

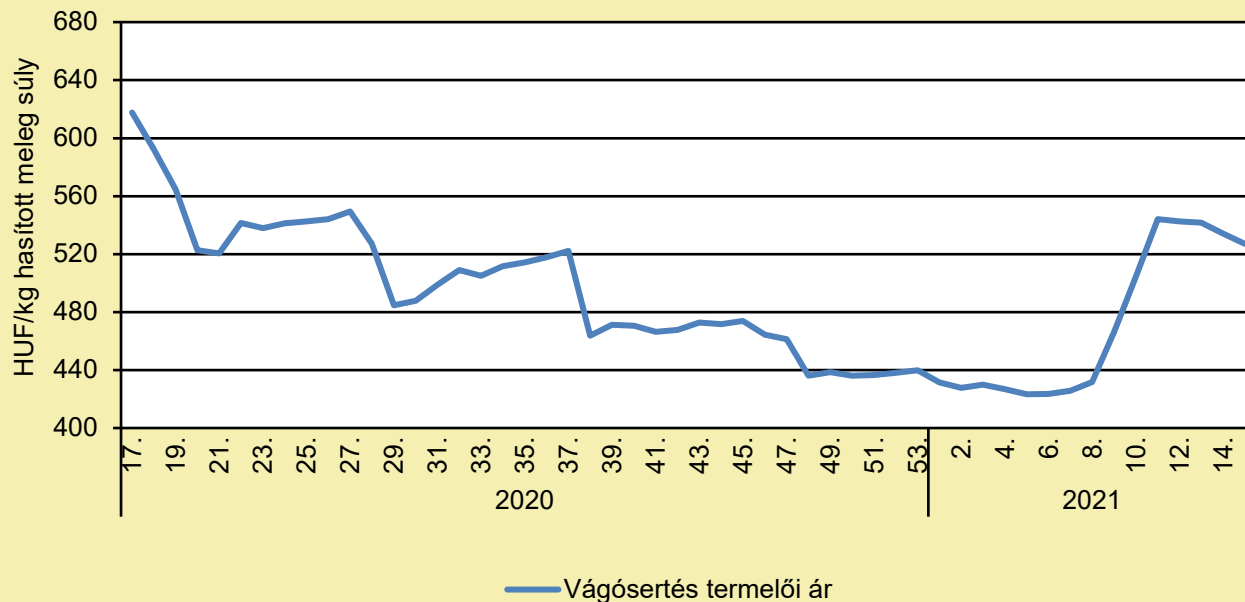
## JELENTŐSEN MEGUGROTT KÍNÁBAN A SERTÉSHÚSTERMELÉS

(magyarmezogazdasag.hu, április 20.)

Kína első negyedéves sertéshústermelése az egy évvel korábbihoz képest 31,9 százalékkal 13,69 millió tonnára emelkedett – derült ki a múlt héten közzétett adatokból, ami két éve a legmagasabb negyedéves mennyiség. Az ugrás azután következett be, hogy hatalmas beruházásokat hajtottak végre a kínai sertésállomány újjáépítése érdekében, ugyanis az elmúlt két évben az afrikai sertéspestis hatalmas károkat okozott az országban. Kína sertésállománya március végére 415,95 millióra nőtt, ami 29,5 százalékos emelkedést jelent az egy évvel korábbihoz képest – közölte a Nemzeti Statisztikai Hivatal. A tél folyamán levonuló súlyos járványhullám növelte a sertéshústermelést, mivel a növekvő fertőzésveszélytől tartó gazdaságok közül sokan korán vágóhídra küldték a sertéseket. Pan Csenjun, a Rabobank vezető elemzője szerint a levágott sertések átlagos súlya alacsonyabb volt, mint egy évvel ezelőtt, ami az állományok felszámolására utal, és ez a termelés növekedésének egyik fő oka. A nagy termelők, köztük a New Hope Liuhe, a Jiangxi Zhengbang és a Tech-bank Food Co Ltd. közölték, hogy a negyedév során több százezer sertést selejtezték ki, ami felduzzasztotta a hústermelést. A sertéshús ára az év eleje óta több mint 40 százalékot zuhant, ami a nagy vágási mennyiséget jelzi. „Ez arra utal, hogy a kínai piac valószínűleg még nem állt vissza a normális szintre” – mondta Darin Friedrichs, a StoneX Group vezető ázsiai árupiaci elemzője. „Az elmúlt két hétben az élő sertés ára 15 százalékot esett, majd 15 százalékkal emelkedett. Ez nem azt a benyomást kelti, hogy rendeződött a helyzet” – mondta. Az idei első negyedévben a termelés elérte a 2019 első negyedéve körüli szintet, amikor Kína 14,6 millió tonna sertéshúst termelt – derült ki a Reuters számításából. Ez valamivel magasabb volt, mint a 2020 negyedik negyedévi 13 millió tonna. Kína sertéshúsimportja 2021 első három hónapjában elérte a 2,63 millió tonnát, ami 20,8 százalékkal több a tavalyi év azonos időszakához képest – derült ki a vámadatokból.

# SERTÉS

## A hazai termelésből származó vágósertés termelői ára Magyarországon (2020–2021)



Forrás: AKI PÁIR (a legfrissebb adatokért kattintson a linkre: <https://pair.aki.gov.hu>)

## A hazai termelésből származó vágósertés termelői árának változása Magyarországon (HUF/kg hasított meleg súly)

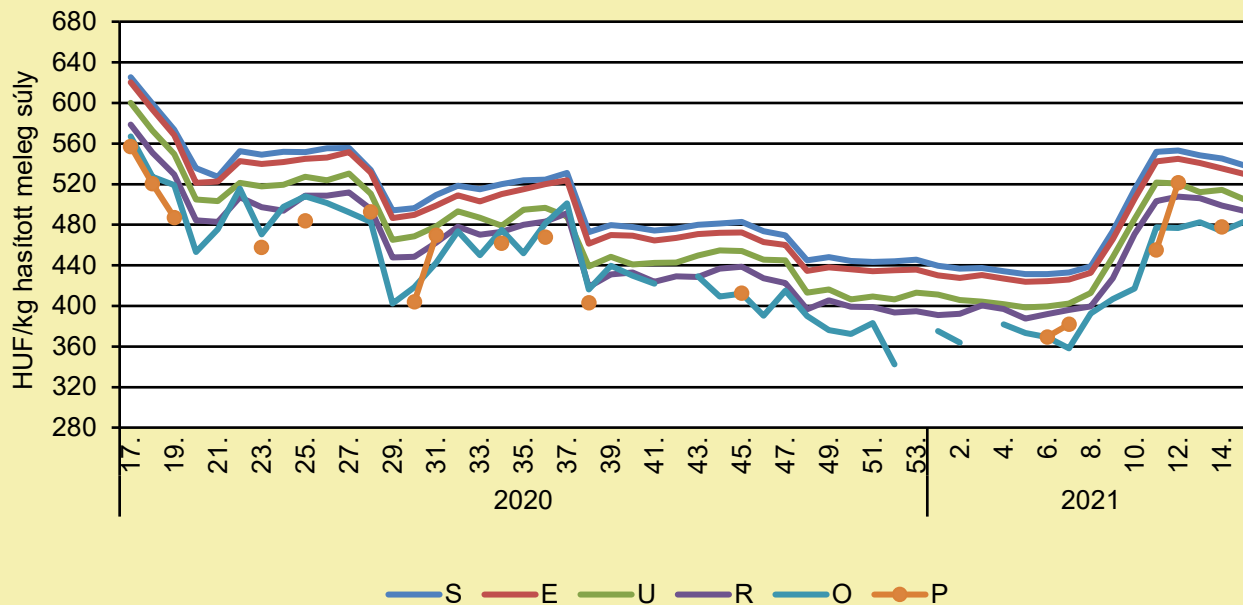
	2020. 15. hét	2021. 14. hét	2021. 15. hét	2021. 15. hét/ 2020. 15. hét (százalék)	2021. 15. hét/ 2021. 14. hét (százalék)
Hazai vágósertés	672,1	534,2	527,0	78,4	98,7

Megjegyzés: A termelői ár az áfát és a szállítási költséget nem tartalmazza.

Forrás: AKI PÁIR (a legfrissebb adatokért kattintson a linkre: <https://pair.aki.gov.hu>)

# SERTÉS

## A hazai termelésből származó vágósertés termelői ára minőségi kategóriánként Magyarországon (2020–2021)



Forrás: AKI PÁIR (a legfrissebb adatokért kattintson a linkre: <https://pair.aki.gov.hu>)

## A hazai termelésből származó vágósertés minőségi kategóriánkénti termelői árának változása Magyarországon (HUF/kg hasított meleg súly)

	2020. 15. hét	2021. 14. hét	2021. 15. hét	2021. 15. hét/ 2020. 15. hét (százalék)	2021. 15. hét/ 2021. 14. hét (százalék)
„S” osztály	678,2	545,3	538,8	79,4	98,8
„E” osztály	672,9	535,6	530,3	78,8	99,0
„U” osztály	654,1	514,2	505,4	77,3	98,3
„R” osztály	637,7	498,8	494,0	77,5	99,0
„O” osztály	621,3	473,7	482,9	77,7	102,0
„P” osztály	...	477,97	...	...	...

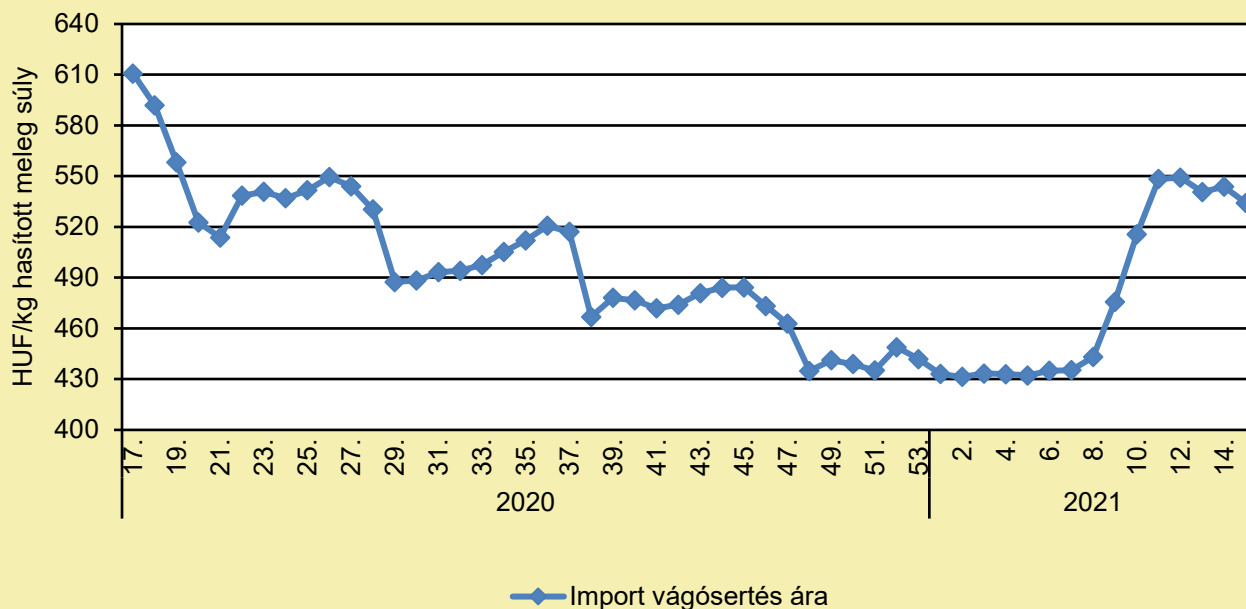
... = Adatvédelmi korlátok miatt nem közölhető adat.

Megjegyzés: A termelői ár az áfát és a szállítási költséget nem tartalmazza.

Forrás: AKI PÁIR (a legfrissebb adatokért kattintson a linkre: <https://pair.aki.gov.hu>)

# SERTÉS

## Az importból származó vágósertés vágóhídi belépési ára Magyarországon (2020–2021)



Forrás: AKI PÁIR (a legfrissebb adatokért kattintson a linkre: <https://pair.aki.gov.hu>)

## Az importból származó vágósertés vágóhídi belépési árának változása Magyarországon (HUF/kg hasított meleg súly)

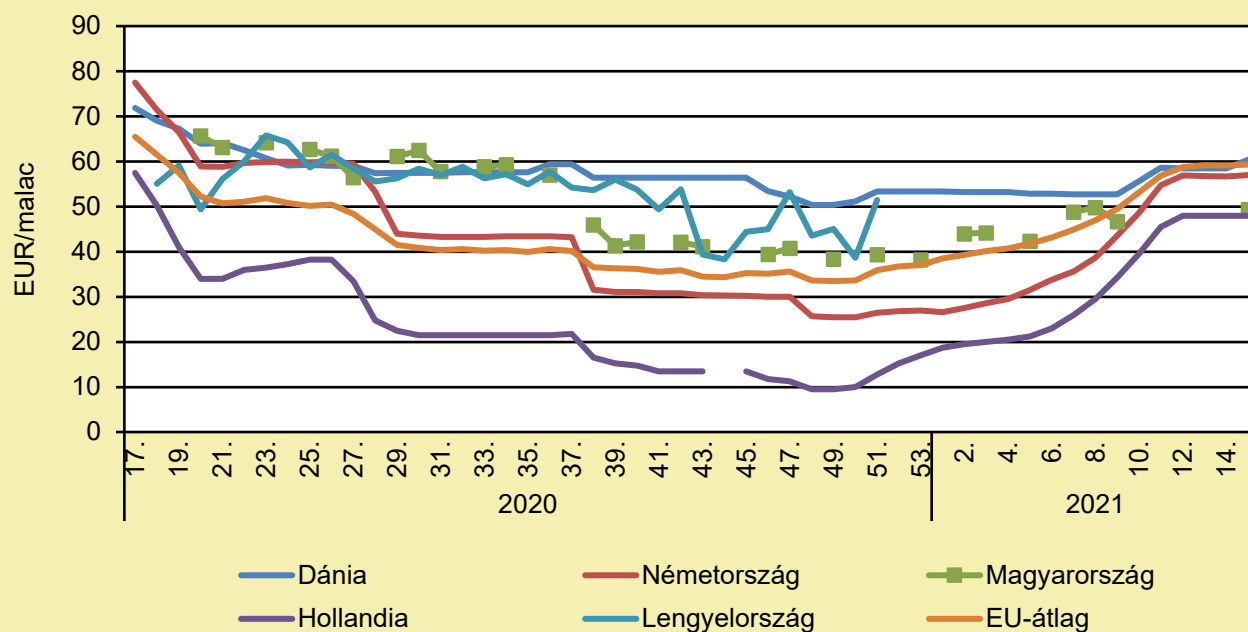
	2020. 15. hét	2021. 14. hét	2021. 15. hét	2021. 15. hét/ 2020. 15. hét (százalék)	2021. 15. hét/ 2021. 14. hét (százalék)
Import vágósertés	662,5	543,7	534,1	80,6	98,2

Megjegyzés: A sertések termelői ára a vágóhíd kapujában, a szállítási költséget tartalmazza, az áfát nem.

Forrás: AKI PÁIR (a legfrissebb adatokért kattintson a linkre: <https://pair.aki.gov.hu>)

# SERTÉS

## Malacárak Magyarországon és az EU-ban (2020–2021)



Forrás: Európai Bizottság

## A malacárak változása Magyarországon és az EU-ban (EUR/malac)

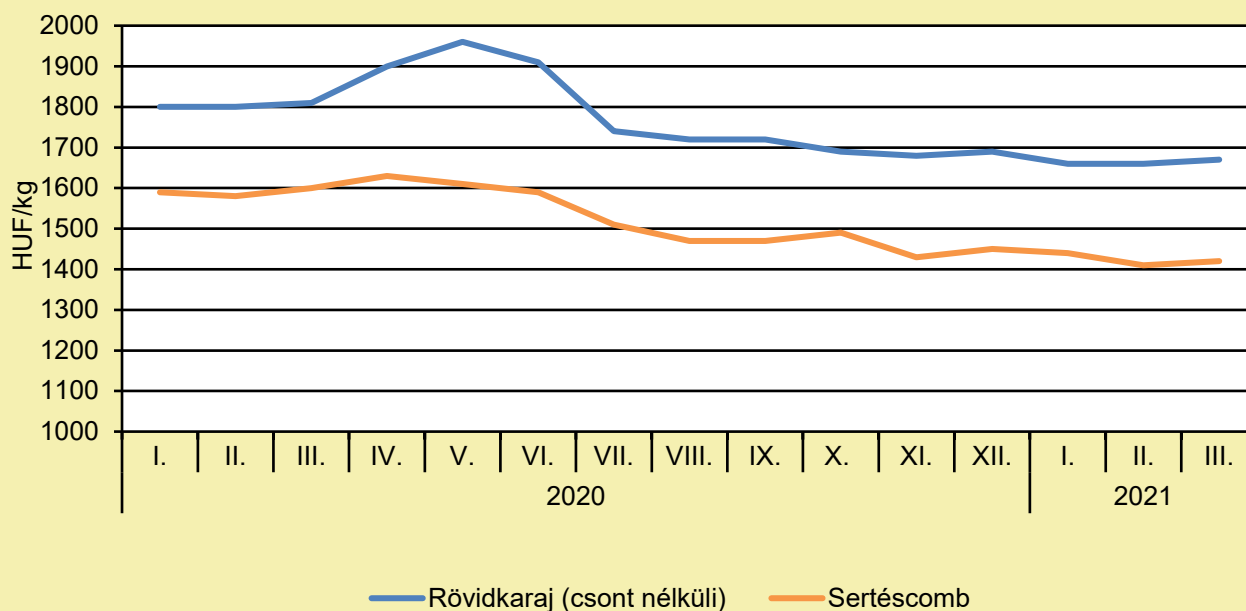
	2020. 15. hét	2021. 14. hét	2021. 15. hét	2021. 15. hét/ 2020. 15. hét (százalék)	2021. 15. hét/ 2021. 14. hét (százalék)
Dánia	73,5	58,5	60,4	82,1	103,2
Németország	80,3	56,7	57,0	71,0	100,5
Magyarország	–	–	49,4	–	–
Hollandia	59,8	48,0	48,0	80,3	100,0
Lengyelország	–	–	–	–	–
EU-átlag	67,4	59,1	59,3	88,0	100,3

Megjegyzés: Az ár az áfát nem tartalmazza.

Forrás: Európai Bizottság

# SERTÉS

## A sertéshúsok fogyasztói ára Magyarországon (2020–2021)



Forrás: KSH

## A sertéshúsok fogyasztói árának változása Magyarországon (HUF/kg)

	2020. március	2021. február	2021. március	2021. március/ 2020. március (százalék)	2021. március/ 2021. február (százalék)
Rövidkaraj	1 810	1 660	1 670	92,3	100,6
Sertéscomb	1 600	1 410	1 420	88,8	100,7

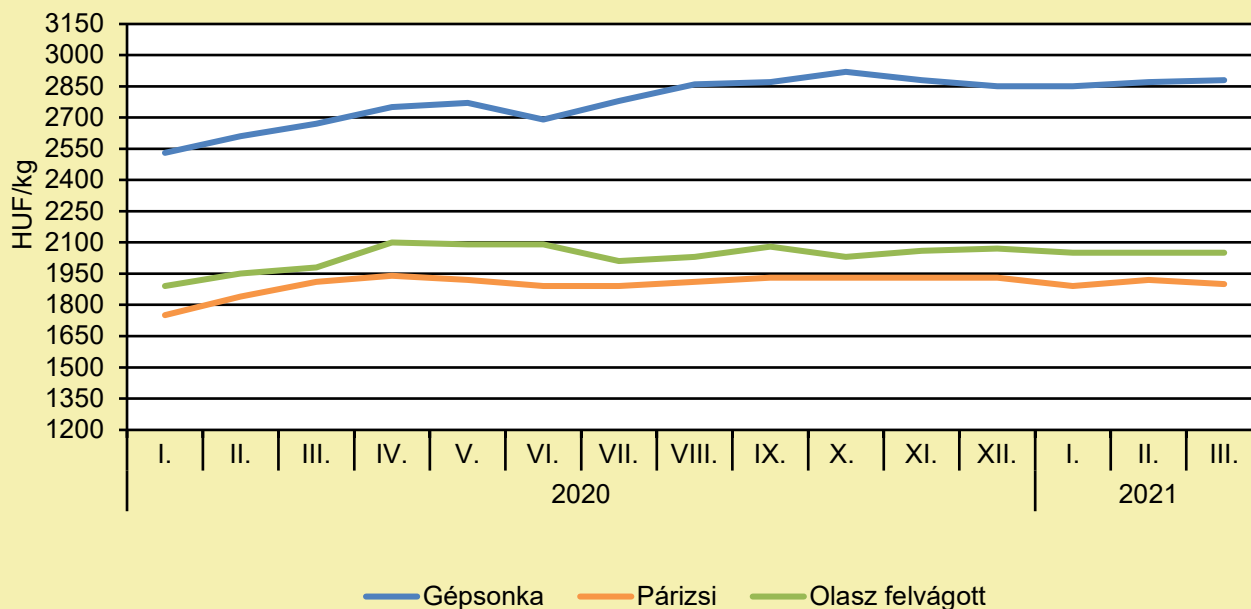
Megjegyzés: Az ár az áfát tartalmazza. A témában a következő friss adatokat a NAK 19. heti Piaci és Árinformációk kiadványában találja.

Forrás: KSH



# SERTÉS

## A húskészítmények fogyasztói ára Magyarországon (2020–2021)



Forrás: KSH

## A húskészítmények fogyasztói árának változása Magyarországon (HUF/kg)

	2020. március	2021. február	2021. március	2021. március/ 2020. március (százalék)	2021. március/ 2021. február (százalék)
Gépsonka	2 670	2 870	2 880	107,9	100,3
Párizsi	1 910	1 920	1 900	99,5	99,0
Olasz felvágott	1 980	2 050	2 050	103,5	100,0

Megjegyzés: Az ár az áfát tartalmazza. A témában a következő friss adatokat a NAK 19. heti Piaci és Árinformációk kiadványában találja.

Forrás: KSH

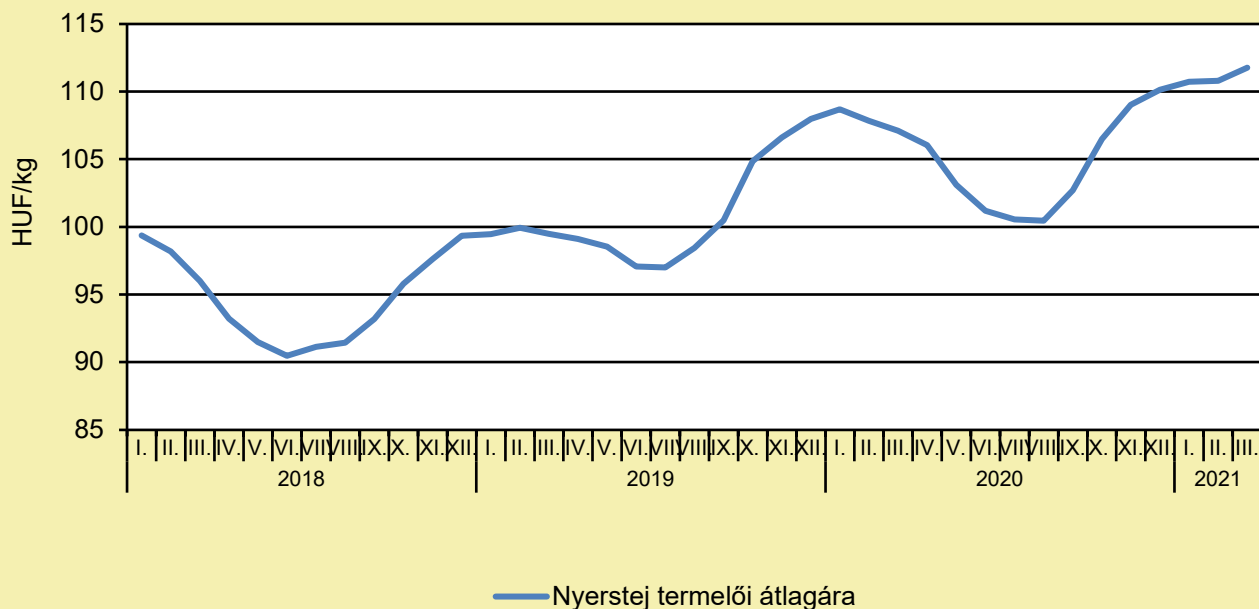
# TEJELŐ TEHÉN

## A TEJ ÉS A SÖR A KORONAVÍRUS-JÁRVÁNY VESZTESE KÍNÁBAN (profitline.hu, április 19.)

Az alapvető fogyasztási cikkek gyártó vállalatok számára küzdelmesen indult az elmúlt év, amikor a kínai kormány szigorú lakhelyelhagyási és utazási tilalmat vezetett be. A szupermarketeken kívül minden vállalkozás megérezte ezt, mivel rengeteg üzletnek be kellett zárnia, a többinek pedig lerövidítették a nyitvatartási idejét. Az első negyedévben komoly raktárkészletek halmozódtak fel, a kiskereskedőknek pedig látványos árengedményeket kellett adniuk, sőt a forgalmazókat is támogatniuk kellett, hogy nagy nehezen megszabaduljanak a feleslegtől. A nem alapvető cikkek és szolgáltatásokat forgalmazó cégeknek súlyos csapás volt a járvány. Nem meglepő módon a szállodák és idegenforgalmi cégek szenvedték a legnagyobb károkat, de Kínában számos alapvető fogyasztási cikket árusító cég is inkább úgy működik, mint a „luxuscikkek” árusító társai, és nagyban támaszkodik az ajándékvásárlókra, valamint az éttermekben és bárókban zajló sör- és alkoholfogyasztásra. Ebből adódóan a kijárási tilalom ezeket is kedvezőtlenül érintette. A járvány első szakasza egybeesett a kínai újévvvel. A tejipari vállalatoknak hatalmas forgalmat jelent a prémium folyékony tejtermékek iránt ilyenkor megélték a kereslet, mivel ezeket sokan ajándékba adják egymásnak. Az elmúlt évben a forgalom gyenge volt, a raktárkészletek pedig egyre nőttek, mivel az emberek kénytelenek voltak otthon maradni. A kínaiak által banketteken és nagyobb összejöveteleken előszeretettel fogyasztott és ajándékba is vásárolt pajcsiu (bajiu) gabonapárlat forgalma szintén megcsappant. A sörfogyasztás fele szintén bárókban és éttermekben történik, ezért a vendéglátóhelyek bezárását a sörgyártók is megsínylették. A második negyedévben elkezdett magához térni a gazdaság, és úgy tűnt, a járványt is nagyrészt sikerült megfékezni. A fogyasztás az év hátralevő részében lassan normalizálódott, az éttermek, az utazási és idegenforgalmi vállalkozások felpörögtek, bár csak a járvány előttinél alacsonyabb szintre jutottak vissza. Egyes nem alapvető fogyasztási cikkekkel foglalkozó vállalatoknak októberben jót tett az elhalasztott kereslet miatti fokozott forgalom a kínai „arany hét” nevű nemzeti ünnep során, amikor egyes sportruházati cikkek árusító cégek forgalma hirtelen 30-40 százalékkal is megugrott. A tél során némileg megnőtt a Covid-megbetegedések száma, és néhány városban kijárási tilalmat rendeltek el. Erre a 2021-es kínai újév környékén került sor, és az utasforgalom 60-70 százalékkal alacsonyabb volt, mint 2019-ben, mivel a kormány arra próbálta rávenni az embereket, hogy ne utazzanak haza a szülővárosukba. Egyes városokban betiltották a nagyobb ünnepeket is, ami hátrányosan érintette a tejipari és pajcsiu gyártó vállalatokat. Bár az emberek kevesebbet utaztak, azért abban a városban, ahol dolgoznak, mindenki kimozdult és költötte a pénzét. A főleg nagyobb városokban működő cégeknek még jól is jöhetnek az utazási korlátozások. A vírus újbóli felbukkanását gyorsan megfékeztek, és az országban most szinte nincs is megbetegedés. A helyzet jobb, mint egy évvel korábban, amikor átfogó kijárási tilalom volt érvényben. A járvány hatására az emberek kénytelenek voltak új dolgokba is belekóstolni, mint a távoktatás, az online orvosi rendelés és az étel- és bevásárlás-házhozszállítás, ami nagy lökést adott az online üzleti modelleknek. A cégek mára már rendelkeznek az ehhez szükséges technológiával, és a felhasználói elfogadottság is sokat javult. „Bár nem minden fogyasztói tevékenység tért vissza a járvány előtti szintre, arra számítunk, hogy 2021-ben a fogyasztás nőni fog és a növekedés egyik motorját jelenti majd. A tavalyi gazdasági összeomlás után a GDP az idei első negyedévben több mint 15 százalékkal nőhet, bár ennek üteme a későbbiekben valószínűleg csökkenni fog. A talpra állás Kínában megkezdődött, de nyilván némi időre lesz még szükség, míg a dolgok visszatérnek a normális kerékvágásba” – tette hozzá Al-Hilal István, a Fidelity International közép-kelet-európai igazgatója.

# TEJELŐ TEHÉN

## A nyerstej termelői átlagára Magyarországon (2018–2021)



Forrás: AKI PÁIR (a legfrissebb adatokért kattintson a linkre: <https://pair.aki.gov.hu>)

## A nyerstej termelői átlagárának változása Magyarországon (HUF/kg)

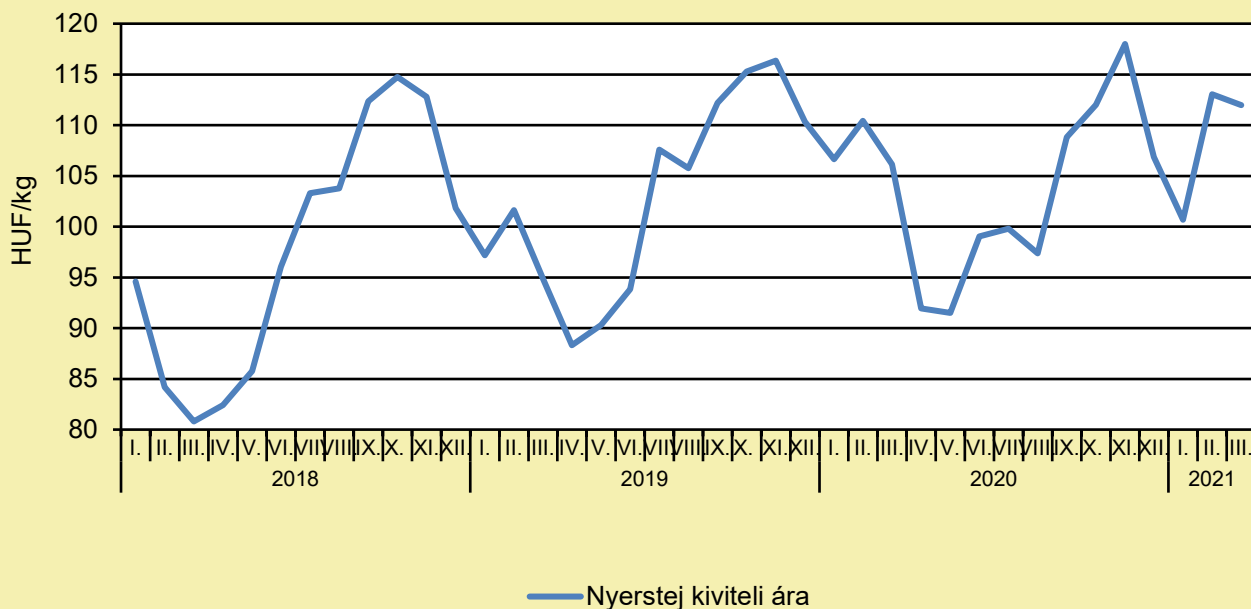
	2020. március	2021. február	2021. március	2021. március/ 2020. március (százalék)	2021. március/ 2021. február (százalék)
Nyerstej	107,1	110,8	111,8	104,4	100,9

Megjegyzés: Az ár az áfát és a szállítási költséget nem tartalmazza. A témában a következő friss adatokat a NAK 20. heti Piaci és Árinformációk kiadványában találja.

Forrás: AKI PÁIR (a legfrissebb adatokért kattintson a linkre: <https://pair.aki.gov.hu>)

# TEJELŐ TEHÉN

## A nyerstej kiviteli ára Magyarországon (2018–2021)



Forrás: AKI PÁIR (a legfrissebb adatokért kattintson a linkre: <https://pair.aki.gov.hu>)

## A nyerstej kiviteli árának változása Magyarországon (HUF/kg)

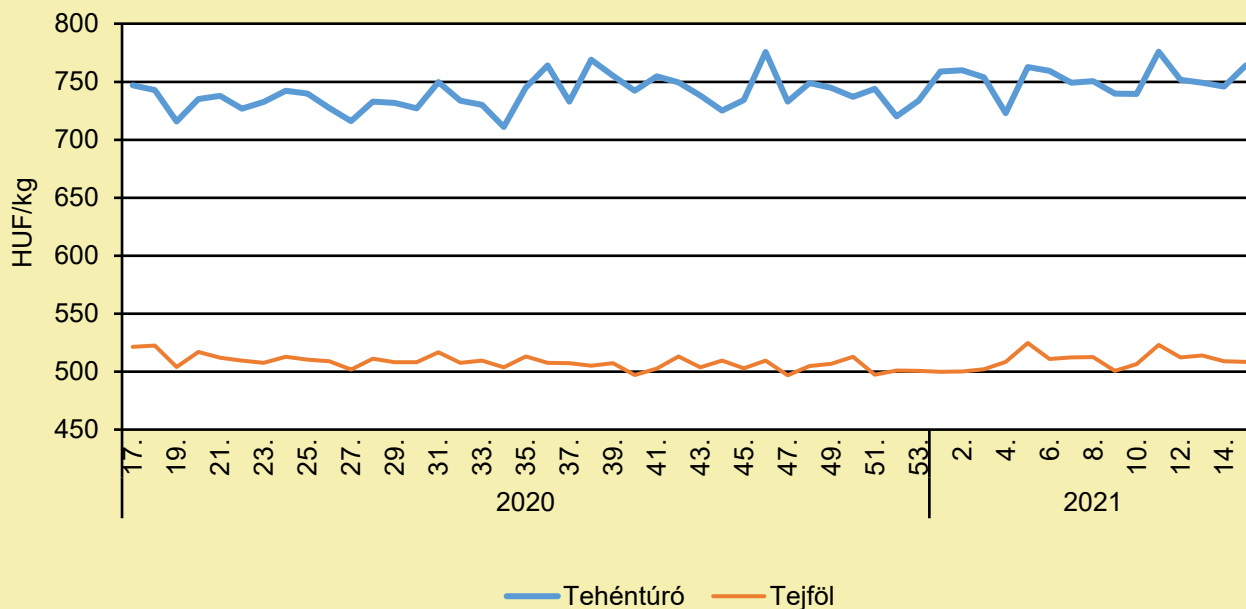
	2020. március	2021. február	2021. március	2021. március/ 2020. március (százalék)	2021. március/ 2021. február (százalék)
Nyerstej	106,2	113,1	112,0	105,5	99,1

Megjegyzés: Az ár az áfát és a szállítási költséget nem tartalmazza. A témában a következő friss adatokat a NAK 20. heti Piaci és Árinformációk kiadványában találja.

Forrás: AKI PÁIR (a legfrissebb adatokért kattintson a linkre: <https://pair.aki.gov.hu>)

# TEJELŐ TEHÉN

## A folyadéktej feldolgozóinak értékesítési ára Magyarországon (2020–2021)



Forrás: AKI PÁIR (a legfrissebb adatokért kattintson a linkre: <https://pair.aki.gov.hu>)

## A folyadéktej feldolgozóinak értékesítési árának változása Magyarországon (HUF/liter)

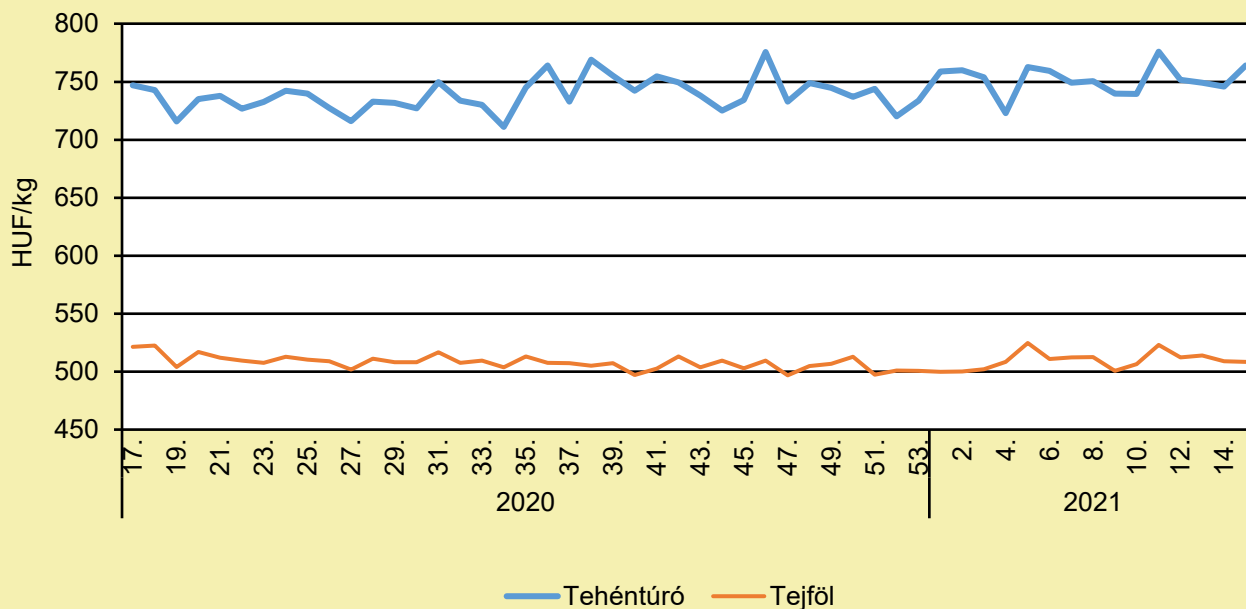
	2020. 15. hét	2021. 14. hét	2021. 15. hét	2021. 15. hét/ 2020. 15. hét (százalék)	2021. 15. hét/ 2021. 14. hét (százalék)
Tej, 2,8%-os, zacskós	169,3	173,8	173,3	102,4	99,7
Tej, 2,8%-os, dobozos	181,2	178,3	182,1	100,5	102,1
Tartós tej, 2,8%-os, dobozos	183,9	187,5	184,9	100,6	98,7
Tartós tej, 1,5%-os, dobozos	166,5	163,9	160,2	96,2	97,7

Megjegyzés: Az ár az áfát nem tartalmazza.

Forrás: AKI PÁIR (a legfrissebb adatokért kattintson a linkre: <https://pair.aki.gov.hu>)

# TEJELŐ TEHÉN

## A tehéntúró és a tejföl feldolgozó értékesítési ára Magyarországon (2020–2021)



Forrás: AKI PÁIR (a legfrissebb adatokért kattintson a linkre: <https://pair.aki.gov.hu>)

## A tehéntúró és a tejföl feldolgozó értékesítési árának változása Magyarországon (HUF/kg)

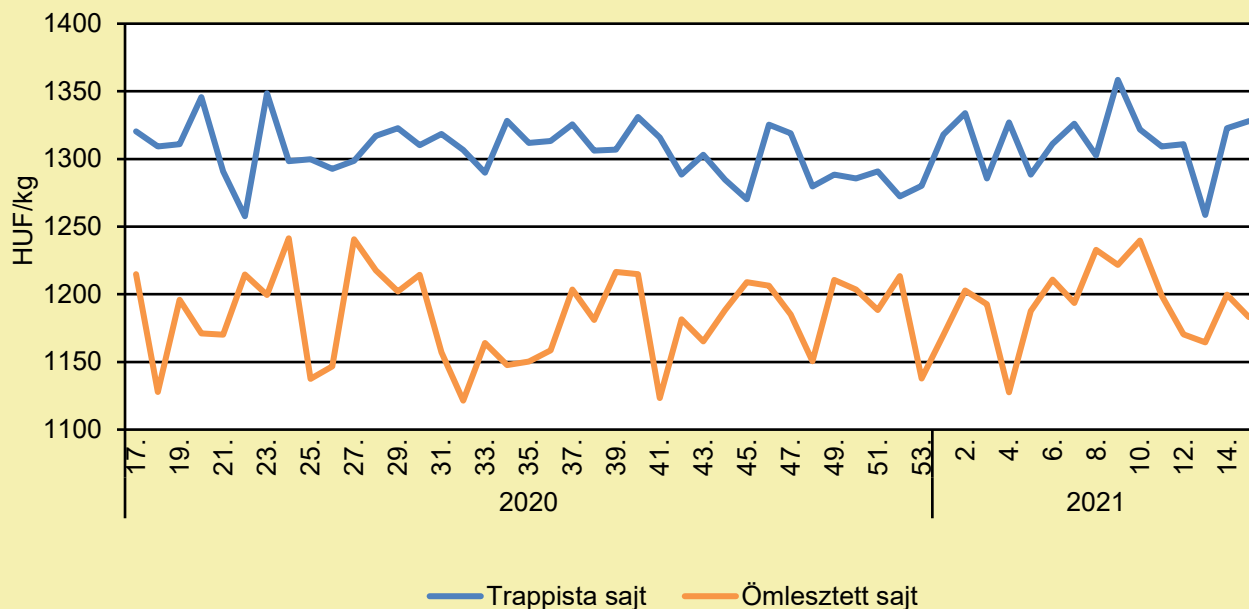
	2020. 15. hét	2021. 14. hét	2021. 15. hét	2021. 15. hét/ 2020. 15. hét (százalék)	2021. 15. hét/ 2021. 14. hét (százalék)
Tehéntúró	730,0	745,8	764,0	104,7	102,4
Tejföl	511,7	508,9	508,5	99,4	99,9

Megjegyzés: Az ár az áfát nem tartalmazza,

Forrás: AKI PÁIR (a legfrissebb adatokért kattintson a linkre: <https://pair.aki.gov.hu>)

# TEJELŐ TEHÉN

## A trappista és az ömlesztett sajt feldolgoói értékesítési ára Magyarországon (2020–2021)



Forrás: AKI PÁIR (a legfrissebb adatokért kattintson a linkre: <https://pair.aki.gov.hu>)

## A trappista és az ömlesztett sajt feldolgoói értékesítési árának változása Magyarországon (HUF/kg)

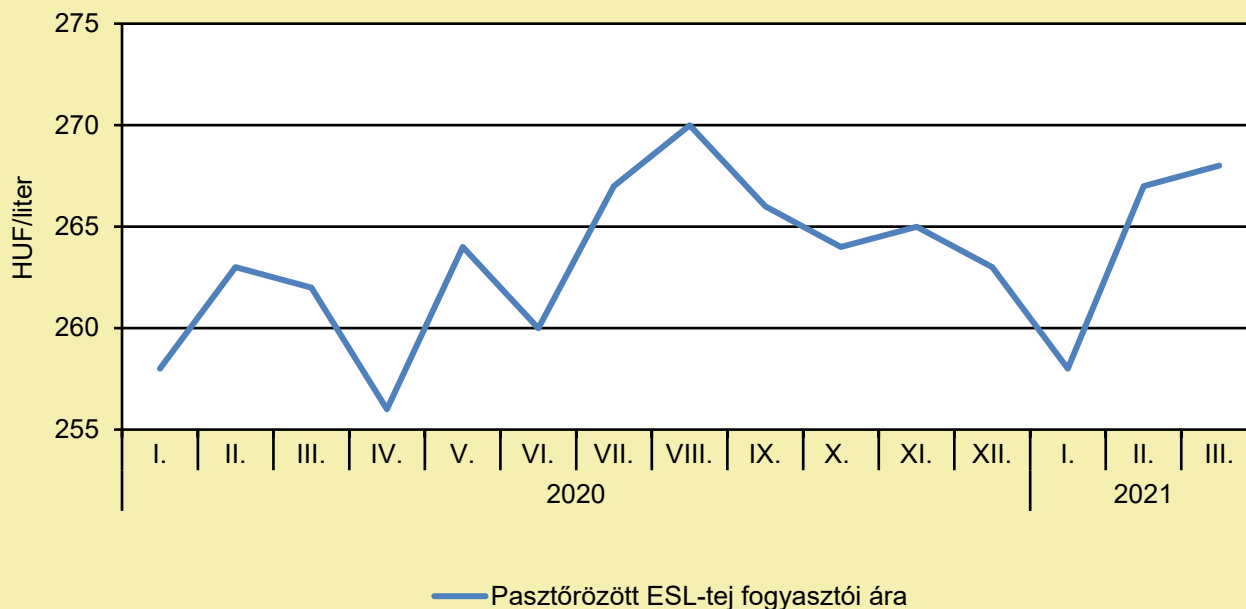
	2020. 15. hét	2021. 14. hét	2021. 15. hét	2021. 15. hét/ 2020. 15. hét (százalék)	2021. 15. hét/ 2021. 14. hét (százalék)
Trappista sajt	1 314,1	1 322,7	1 328,0	101,1	100,4
Ömlesztett sajt	1 174,7	1 199,6	1 183,2	100,7	98,6

Megjegyzés: Az ár az áfát nem tartalmazza.

Forrás: AKI PÁIR (a legfrissebb adatokért kattintson a linkre: <https://pair.aki.gov.hu>)

# TEJELŐ TEHÉN

## A pasztőrözött tej fogyasztói ára Magyarországon (2020–2021)



Forrás: KSH

## A pasztőrözött tej fogyasztói árnak változása Magyarországon (HUF/liter)

	2020. március	2021. február	2021. március	2021. március/ 2020. március (százalék)	2021. március/ 2021. február (százalék)
Pasztőrözött ESL-tej	262	267	268	102,3	100,4

Megjegyzés: 2018. januártól a 2,8% zsírtartalmú pasztőrözött ESL-tej (hosszanfriss tej) fogyasztói ára kerül megfigyelésre. Az ár az áfát tartalmazza. A témában friss adatokat a NAK 19. heti Piaci és Árinformációk kiadványában talál.

Forrás: KSH



# HÚSMARHA

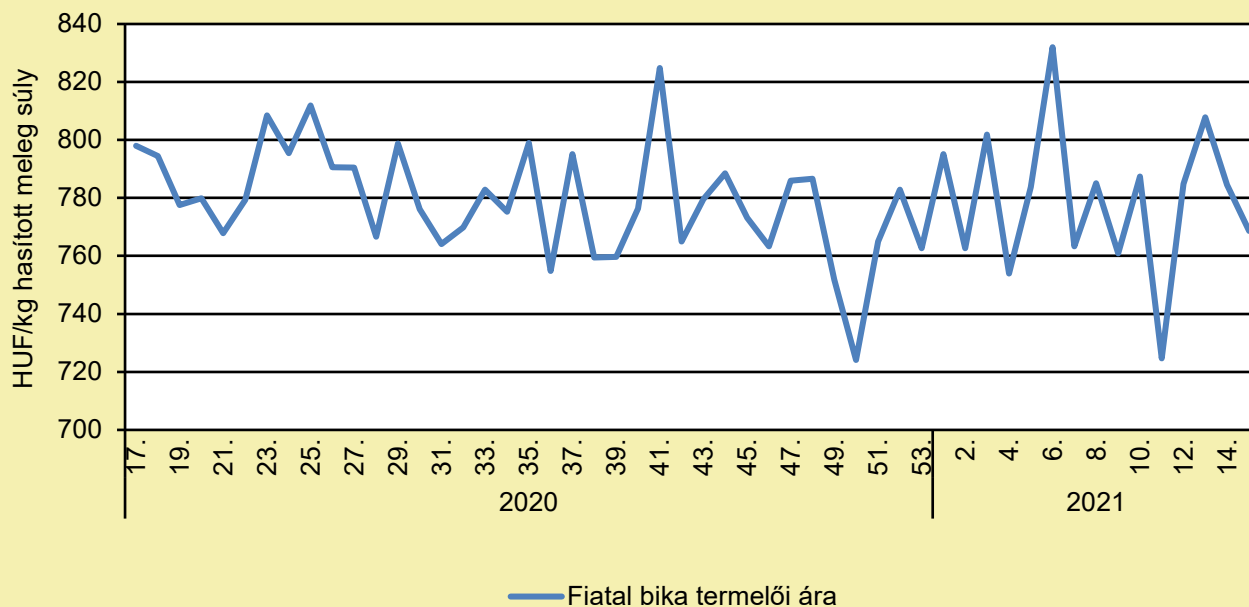
## NAGY ISTVÁN: AZ IDÉN MINTEGY 950 MILLIÁRD FORINT HASZNÁLHATÓ FEL A VIDÉKFEJLESZTÉSI PROGRAMBAN

(MTI, április 16.)

A Vidékfejlesztési programban az idén több mint 950 milliárd forint használható fel – mondta Nagy István agrárminiszter április 16-án a Győr-Moson-Sopron megyei Beleden, ahol az Extra Tej Termelő Kft.-nek támogatói okiratot adott át a szarvasmarhatelep fejlesztésére. E szerint 550 millió forinttal segíti a kormány a mintegy 1 milliárd forintos beruházást. Nagy István hangsúlyozta, hogy a 950 milliárdos programmal megnyitják az utat a versenyképességet, a hatékonyságnövelést és a gazdaság dinamizálását szolgáló, értékteremtő fejlesztések előtt, emellett támogatják a vállalkozások innovatív fejlesztéseit, digitális átállásukat és a hatékonyságuk növelését célzó beruházásokat. A program részeként a tavaly év végén kiírt felhívásokra mutatkozó nagy érdeklődés miatt azok keretösszegét 280 milliárd forinttal emelik meg, és már a következő hónapokban 600 milliárd forint értékben írnak ki új beruházási pályázatokat, köztük újabb állattartó telepek kisebb léptékű fejlesztésére. Az agrártárca vezetője hozzátette, hogy a célzott támogatásoknak köszönhetően a beruházási kedv fokozódik, tavaly az állattartó telepek fejlesztésére kiírt pályázat keretösszegét népszerűségének köszönhetően 50 milliárd forintról 260 milliárd forintra emelték. Az igényelhető vissza nem térítendő támogatás összege minimum százmillió forint, maximum kétmilliárd forint – mondta. A döntések március vége óta folyamatosan születnek meg, eddig 277 pályázatra 123,5 milliárd forint támogatást ítéltek oda – sorolta. Nagy István hangsúlyozta, hogy minden megfelelő pályázatot támogatnak és május végéig a legtöbbről döntenek. Kiemelte, hogy a pályázatok segítségével a marhatartó ágazatban közel 40 ezer férőhely létesítése vagy korszerűsítése valósulhat meg, összesen 400 ezer négyzetméter istálló és egyéb építmény, terület épülhet vagy újulhat meg. Hozzátette, hogy ebből a forrásból újul meg az Extra Tej Kft. beledi szarvasmarhatelepe is, a fejlesztést a kormány mintegy 550 millió forinttal támogatja. A beruházás részeként új istállók és egy hatállásos fejőház épül, borjúketrec rendszert is kialakítanak, a megújuló energiáról pedig napelemek gondoskodnak majd. Nagy István elmondta, hogy a jelenleg 48 embert foglalkoztató cég 1968-ban alakult, jelenlegi tulajdonosai 2003-ban vették át. Az utóbbi 18 évben mintegy kétmilliárd forint értékű beruházást hajtottak végre, amelyhez több mint 792 millió forint támogatást nyertek el. Pintér Zsolt, az Extra Tej Termelő Kft. ügyvezetője elmondta, hogy a fejlesztés értéke mintegy egymilliárd forint. A beledi telepen 2350 egyednek nevelnek, amelyből 950-960-at fejnek naponta háromszor. Egy nap alatt mintegy 37-38 ezer kilogramm tejet adnak a tehének, tavaly összesen 12,5 millió kilogrammot értékesítettek. A termelt tej és az értékesített tej aránya 98 százalékos, ami jelzi, hogy a tehének egészségesek. A nyilvános adatok szerint a cég árbevétele 2019-ben 1 milliárd 447 millió forint volt, 147 millió forinttal több, mint 2018-ban. Adózott eredménye 208 millió forintot tett ki, amely 40 millió forinttal magasabb, mint az előző évben.

# HÚSMARHA

## A fiatal bika termelői ára Magyarországon (2020–2021)



Forrás: AKI PÁIR (a legfrissebb adatokért kattintson a linkre: <https://pair.aki.gov.hu>)

## A fiatal bika termelői árának változása Magyarországon (HUF/kg hasított meleg súly)

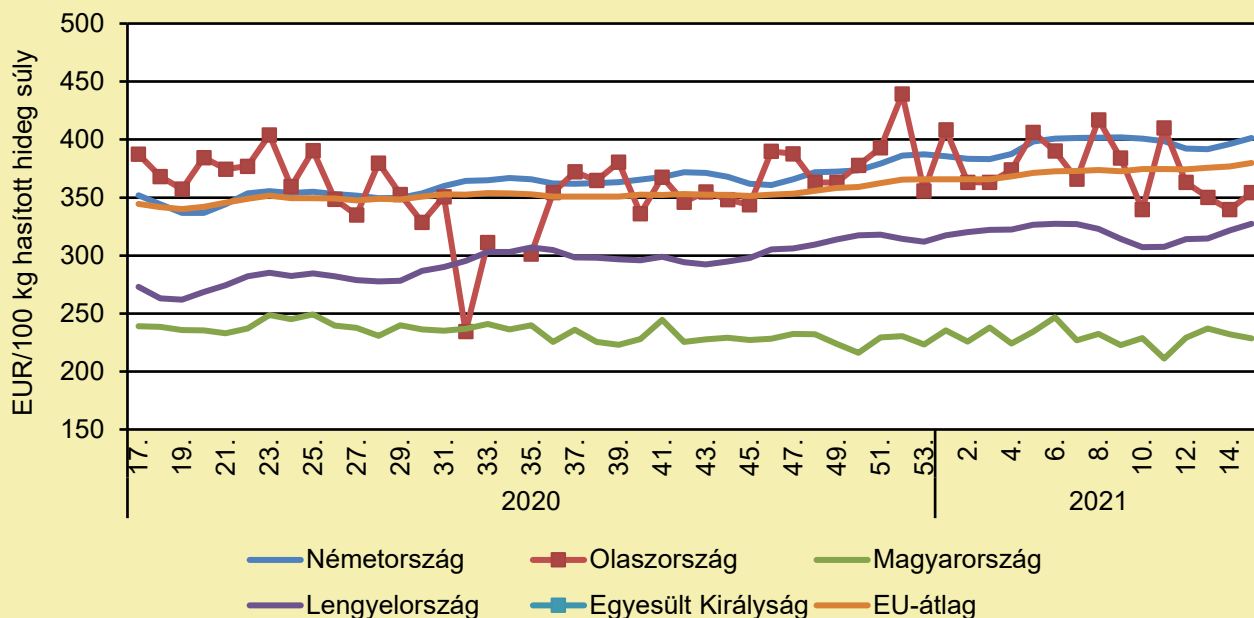
	2020. 15. hét	2021. 14. hét	2021. 15. hét	2021. 15. hét/ 2020. 15. hét (százalék)	2021. 15. hét/ 2021. 14. hét (százalék)
Fiatal bika	775,0	784,5	768,6	99,2	98,0

Megjegyzés: Az ár az áfát és a szállítási költséget nem tartalmazza.

Forrás: AKI PÁIR (a legfrissebb adatokért kattintson a linkre: <https://pair.aki.gov.hu>)

# HÚSMARHA

## A fiatal bika vágóhídi belépési ára Magyarországon és a fiatal bika „R3” vágóhídi belépési ára az EU-ban (2020–2021)



Forrás: Európai Bizottság

## A fiatal bika vágóhídi belépési árának változása Magyarországon és az EU-ban (EUR/100 kg hasított hideg súly)

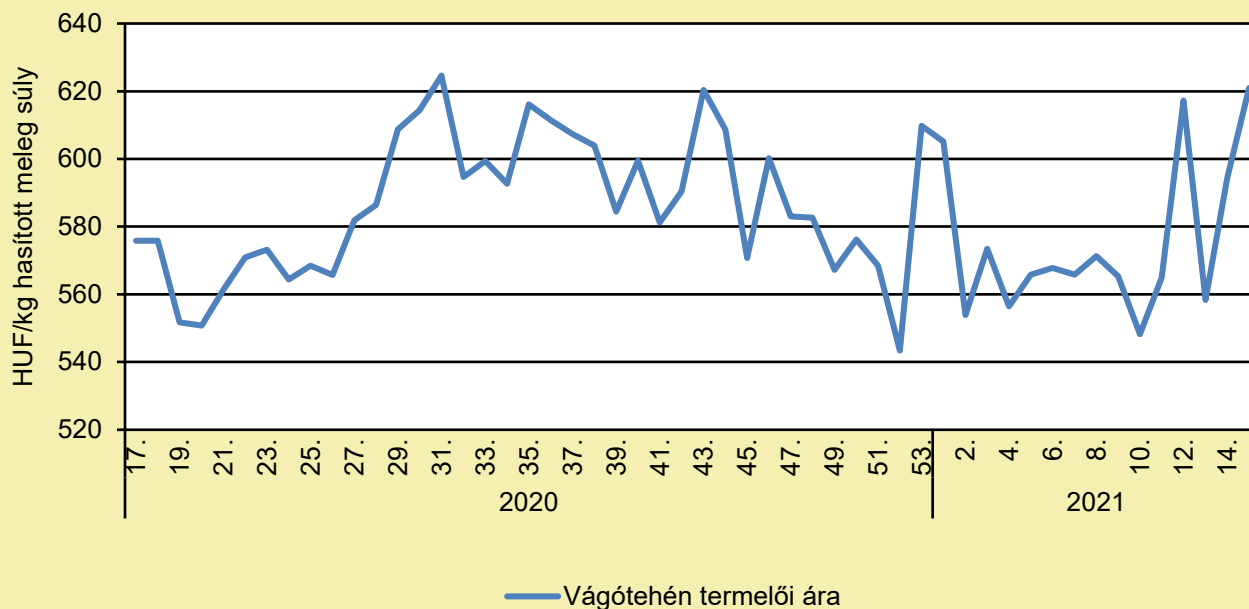
	2020. 15. hét	2021. 14. hét	2021. 15. hét	2021. 15. hét/ 2020. 15. hét (százalék)	2021. 15. hét/ 2021. 14. hét (százalék)
Németország	352,2	396,1	401,4	114,0	101,3
Olaszország	354,0	339,7	354,2	100,1	104,3
Magyarország	230,2	232,3	228,6	99,3	98,3
Lengyelország	273,0	321,6	327,3	119,9	101,8
Egyesült Királyság	–	–	–	–	–
EU-átlag	344,2	376,9	379,7	110,3	100,8

Megjegyzés: Az ár a szállítási költséget tartalmazza, az áfát nem.

Forrás: Európai Bizottság

# HÚSMARHA

## A vágótehén termelői ára Magyarországon (2020–2021)



Forrás: AKI PÁIR (a legfrissebb adatokért kattintson a linkre: <https://pair.aki.gov.hu>)

## A vágótehén termelői árának változása Magyarországon (HUF/kg hasított meleg súly)

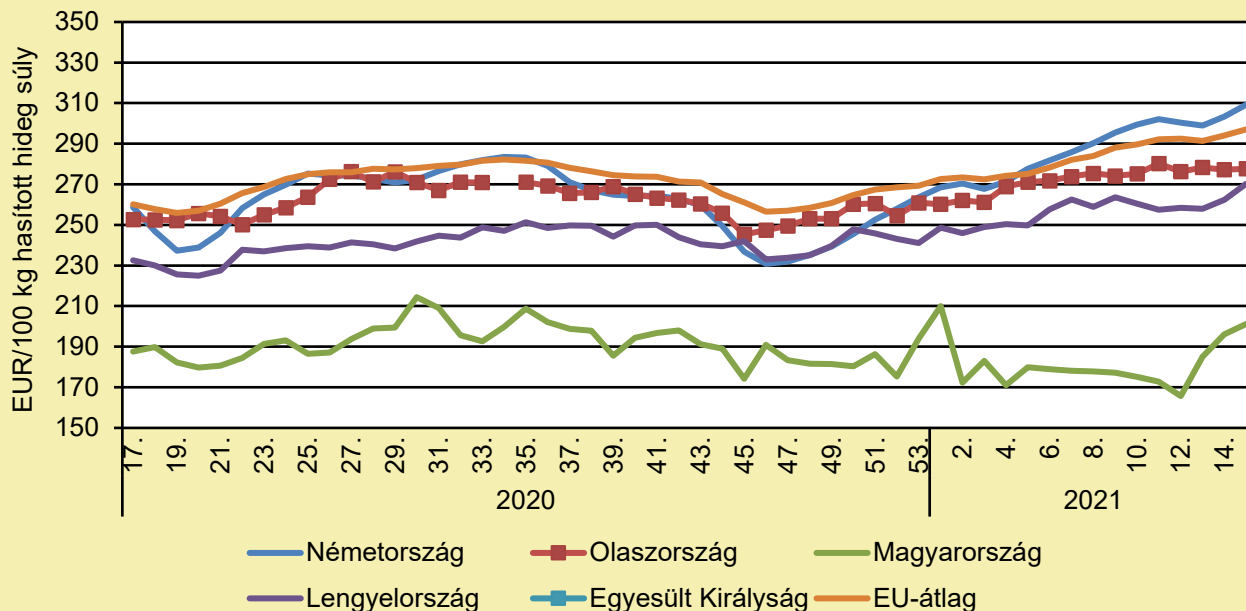
	2020. 15. hét	2021. 14. hét	2021. 15. hét	2021. 15. hét/ 2020. 15. hét (százalék)	2021. 15. hét/ 2021. 14. hét (százalék)
Vágótehén	564,8	594,5	621,0	110,0	104,5

Megjegyzés: Az ár az áfát és a szállítási költséget nem tartalmazza.

Forrás: AKI PÁIR (a legfrissebb adatokért kattintson a linkre: <https://pair.aki.gov.hu>)

# HÚSMARHA

## A vágótehen „O3” vágóhídi belépési ára Magyarországon és az EU-ban (2020–2021)



Forrás: Európai Bizottság

## A vágótehen „O3” vágóhídi belépési árának változása Magyarországon és az EU-ban (EUR/100 kg hasított hideg súly)

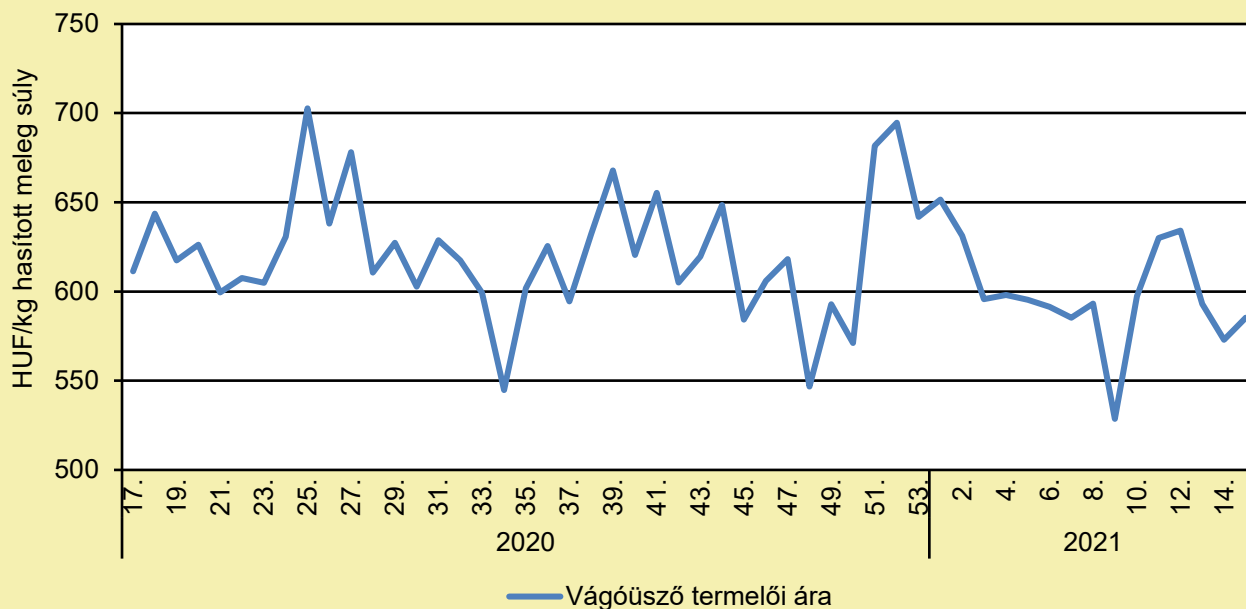
	2020. 15. hét	2021. 14. hét	2021. 15. hét	2021. 15. hét/ 2020. 15. hét (százalék)	2021. 15. hét/ 2021. 14. hét (százalék)
Németország	258,5	303,4	309,2	119,6	101,9
Olaszország	240,4	277,2	277,7	115,5	100,2
Magyarország	184,6	196,1	201,1	108,9	102,6
Lengyelország	234,4	262,4	270,2	115,3	103,0
Egyesült Királyság	–	–	–	–	–
EU-átlag	258,8	294,1	297,0	114,8	101,0

Megjegyzés: Az ár a szállítási költséget tartalmazza, az áfát nem.

Forrás: Európai Bizottság

# HÚSMARHA

## A vágóüsző termelői ára Magyarországon (2020–2021)



Forrás: AKI PÁIR (a legfrissebb adatokért kattintson a linkre: <https://pair.aki.gov.hu>)

## A vágóüsző termelői árának változása Magyarországon (HUF/kg hasított meleg súly)

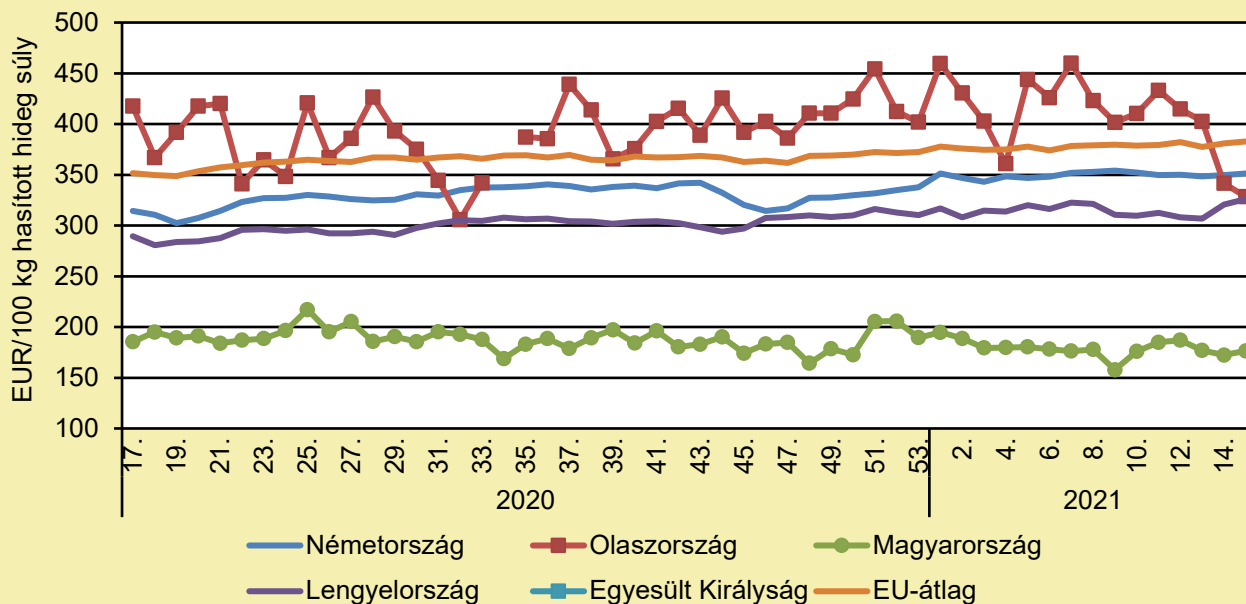
	2020. 15. hét	2021. 14. hét	2021. 15. hét	2021. 15. hét/ 2020. 15. hét (százalék)	2021. 15. hét/ 2021. 14. hét (százalék)
Vágóüsző	574,4	572,9	585,2	101,9	102,2

Megjegyzés: Az ár az áfát és a szállítási költséget nem tartalmazza.

Forrás: AKI PÁIR (a legfrissebb adatokért kattintson a linkre: <https://pair.aki.gov.hu>)

# HÚSMARHA

## A vágóüsző vágóhídi belépési ára Magyarországon és a vágóüsző „R3” vágóhídi belépési ára az EU-ban (2020–2021)



Forrás: Európai Bizottság

## A vágóüsző vágóhídi belépési árának változása Magyarországon és az EU-ban (EUR/100 kg hasított hideg súly)

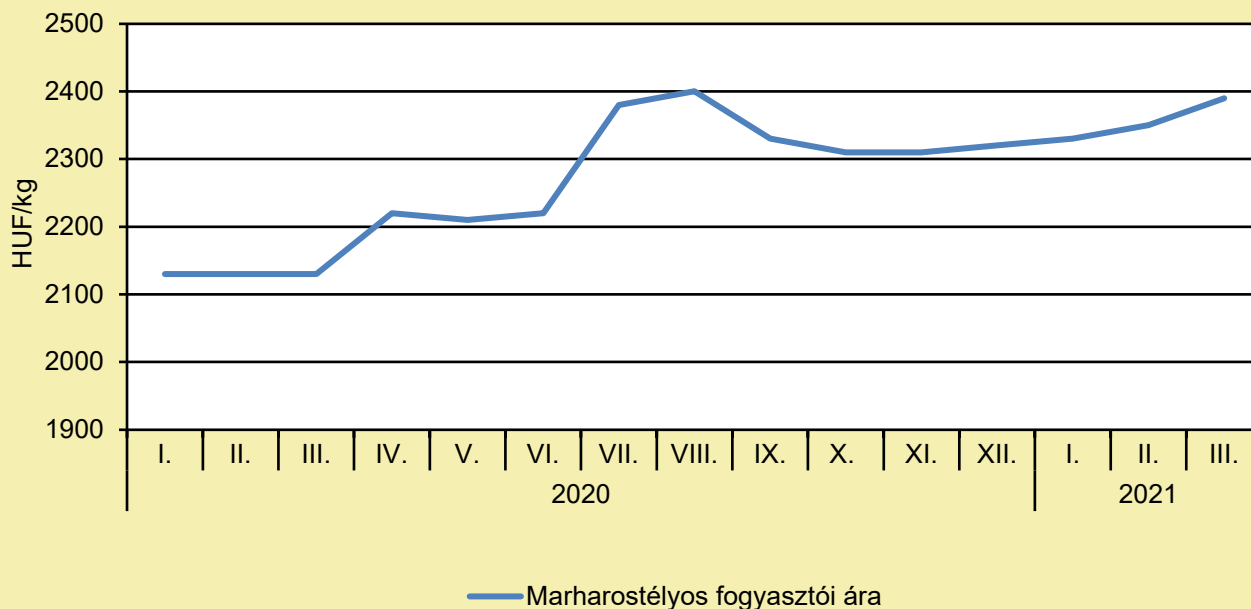
	2020. 15. hét	2021. 14. hét	2021. 15. hét	2021. 15. hét/ 2020. 15. hét (százalék)	2021. 15. hét/ 2021. 14. hét (százalék)
Németország	316,6	349,5	351,1	110,9	100,5
Olaszország	401,2	341,5	328,4	81,9	96,1
Magyarország	173,3	172,3	176,5	102,0	102,6
Lengyelország	283,1	320,8	326,0	115,2	101,6
Egyesült Királyság	–	–	–	–	–
EU-átlag	353,1	380,8	383,0	108,5	100,6

Megjegyzés: Az ár a szállítási költséget tartalmazza, az áfát nem.

Forrás: Európai Bizottság

# HÚSMARHA

## A marharostélyos fogyasztói ára Magyarországon (2020–2021)



Forrás: KSH

## A marharostélyos fogyasztói árának változása Magyarországon (HUF/kg)

	2020. március	2021. február	2021. március	2021. március/ 2020. március (százalék)	2021. március/ 2021. február (százalék)
Marharostélyos	2 130	2 350	2 390	112,2	101,7

Megjegyzés: Az ár az áfát tartalmazza. A témában a következő friss adatokat a NAK 19. heti Piaci és Árinformációk kiadványában találja.

Forrás: KSH



# JUH ÉS KECSKE

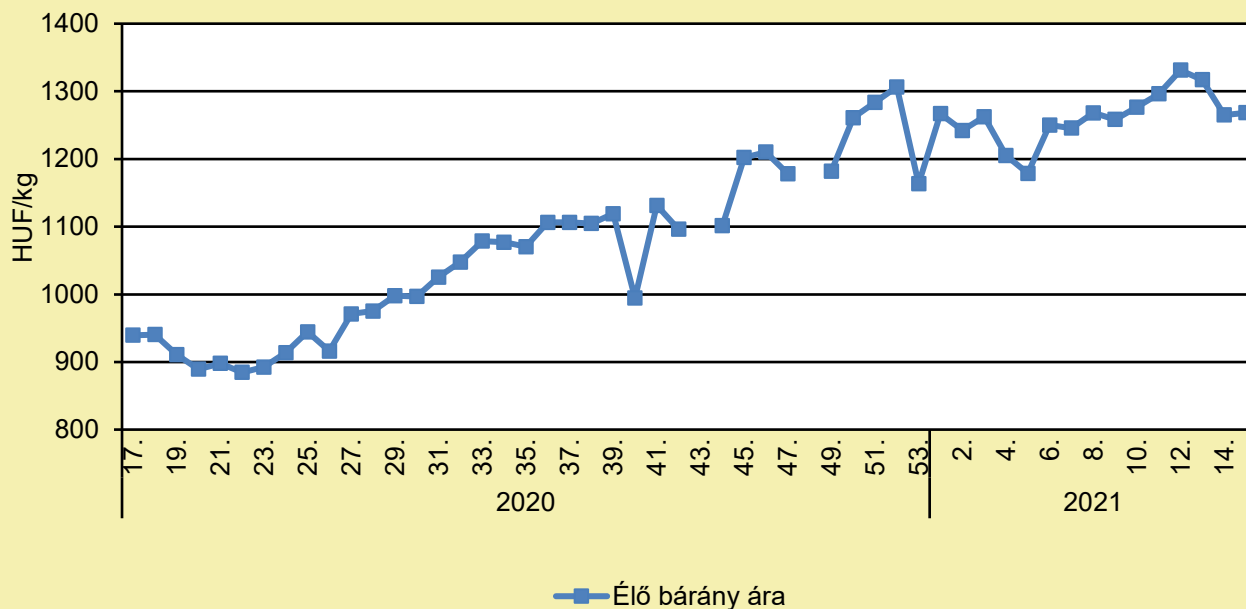
## JÓL INDULT AZ ÉV A JUHTENYÉSZTŐKNEK

(hirado.hu, április 14.)

Jól indul az év a juhtenyésztőknek, hiszen idén az egész világon felfutóban van a juh- és bányahús iránti kereslet. Többek között erről volt szó az M1 Magyar gazda című műsorának hétfői adásában. Az európai uniós piacot az elmúlt fél évben a kereslet növekedése jellemezte, ami jelentős áremelkedéshez vezetett. „A bányahúsok hosszú évek óta nem voltak ilyen magas szinten. A Brexit miatt lényegesen kevesebb bányahús jön be az Európai Unióba, tehát egy vákuum van az Európai Unió piacán. Ezt a vákuumot még tovább erősítette az a tény, hogy Új-Zéland és Ausztrália szállításai csökkentek. Ausztrália szállítása nem jelent olyan nagyon sokat, viszont az új-zélandi beszállítás 85–87 százaléka az összes uniós beszállításnak” – mondta Kukovics Sándor, a Juh és Kecske Terméktanács és Szakmaközi Szervezet ügyvezető igazgatója. Tavaly komoly aggodalmat okozott a juhtenyésztők körében, hogy az európai járványügyi korlátozások miatt húsvét előtt leállt az élőállat-szállítás. Az ágazat azonban sikeresen átvészelt a nehézségeket, mivel az áruforgalom viszonylag gyorsan helyreállt, az olasz piacról kiszorult bányahúsokat pedig sikerült más országokba értékesíteni. Jelentősen megkönnyítette a helyzet megoldását, hogy a juhágazat az elmúlt években bővítette piacait. Még mindig az olasz export a meghatározó, ám ennek aránya, a Juh Terméktanács adatai szerint, 80-90 százalékról 65-70 százalékra csökkent. A szektor most már nagy mennyiséget értékesít Németországba, Ausztriába és a Közel-Keletre is. A nehéz, vagyis idősebb bányahúsok exportja révén a magyar juhászok kevésbé függenek az olasz piactól. Az állatokat ugyanis nem kell rövid idő alatt, nagyon fiatal korban értékesíteniük. A pandémia a juhágazatra is hatással van, a magas bányahúsok azonban ellensúlyozzák a nehézségeket. A legnagyobb kihívás a szektor számára a szakember-utánpótlás. A juhtartás kevésbé gépesíthető, így ahol nincs elegendő munkaerő, ott kénytelenek csökkenteni az állományt. Az ágazat a hazai piacot is bővíteni kívánja, ezért a Juh Terméktanács fogyasztásösztönző kampányt indított. A kezdeményezés olyan népszerű, hogy tavaly már több mint száz étterem rendezett bányahúsnapokat, amelyekre hetekkel előre lefoglalták a helyeket a vendégek.

# JUH ÉS KECSKE

## Az élő bárány termelői ára Magyarországon (2020–2021)



Forrás: AKI PÁIR (a legfrissebb adatokért kattintson a linkre: <https://pair.aki.gov.hu>)

## Az élő bárány termelői árának változása Magyarországon (HUF/kg)

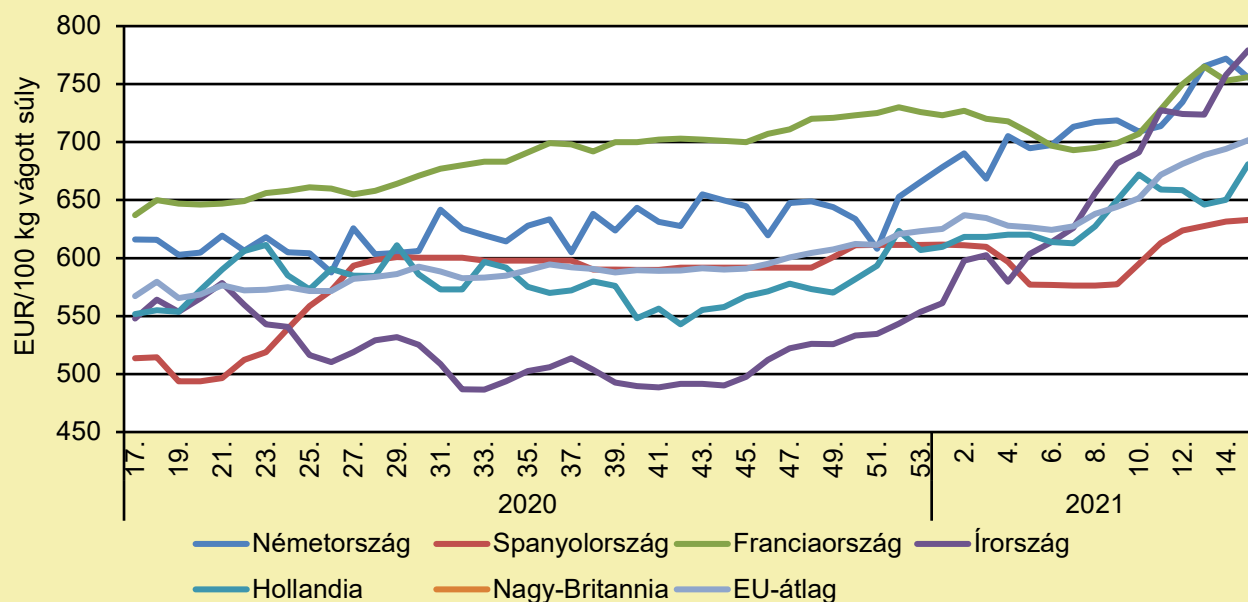
	2020. 15. hét	2021. 14. hét	2021. 15. hét	2021. 15. hét/ 2020. 15. hét (százalék)	2021. 15. hét/ 2021. 14. hét (százalék)
Élő bárány	982,0	1 265,2	1 268,5	129,2	100,3

Megjegyzés: Az ár az áfát és a szállítási költséget nem tartalmazza.

Forrás: AKI PÁIR (a legfrissebb adatokért kattintson a linkre: <https://pair.aki.gov.hu>)

# JUH ÉS KECSKE

## A nehéz bárány termelői ára Nyugat- és Dél-Európában (2020–2021)



Forrás: Európai Bizottság

## A nehéz bárány termelői árának változása Nyugat- és Dél-Európában (EUR/100 kg vágott súly)

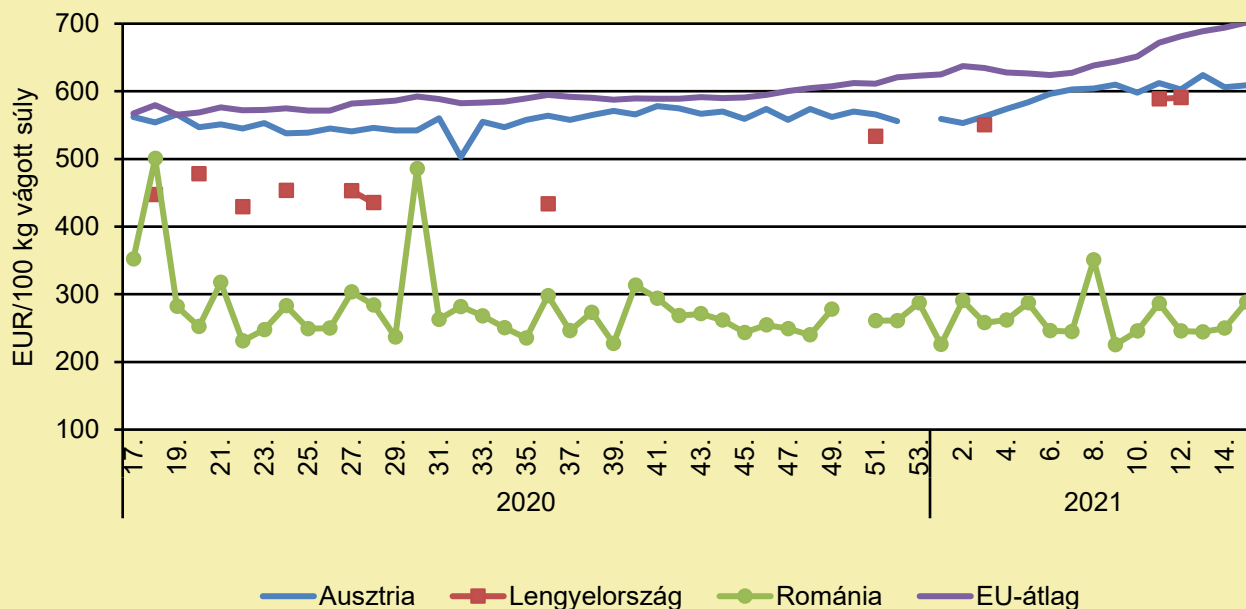
	2020. 15. hét	2021. 14. hét	2021. 15. hét	2021. 15. hét/ 2020. 15. hét (százalék)	2021. 15. hét/ 2021. 14. hét (százalék)
Németország	624,3	772,0	755,8	121,1	97,9
Spanyolország	577,3	631,4	632,9	109,6	100,2
Franciaország	620,0	753,0	756,0	121,9	100,4
Írország	508,6	757,8	779,3	153,2	102,8
Hollandia	568,8	650,3	681,0	119,7	104,7
Nagy-Britannia	–	–	–	–	–
EU-átlag	566,6	694,0	701,5	123,8	101,1

Megjegyzés: Az ár a szállítási költséget tartalmazza, az áfát nem.

Forrás: Európai Bizottság

# JUH ÉS KECSKE

## A nehéz bárány termelői ára Közép-Európában (2020–2021)



Forrás: Európai Bizottság

## A nehéz bárány termelői ára Közép-Európában (EUR/100 kg vágott súly)

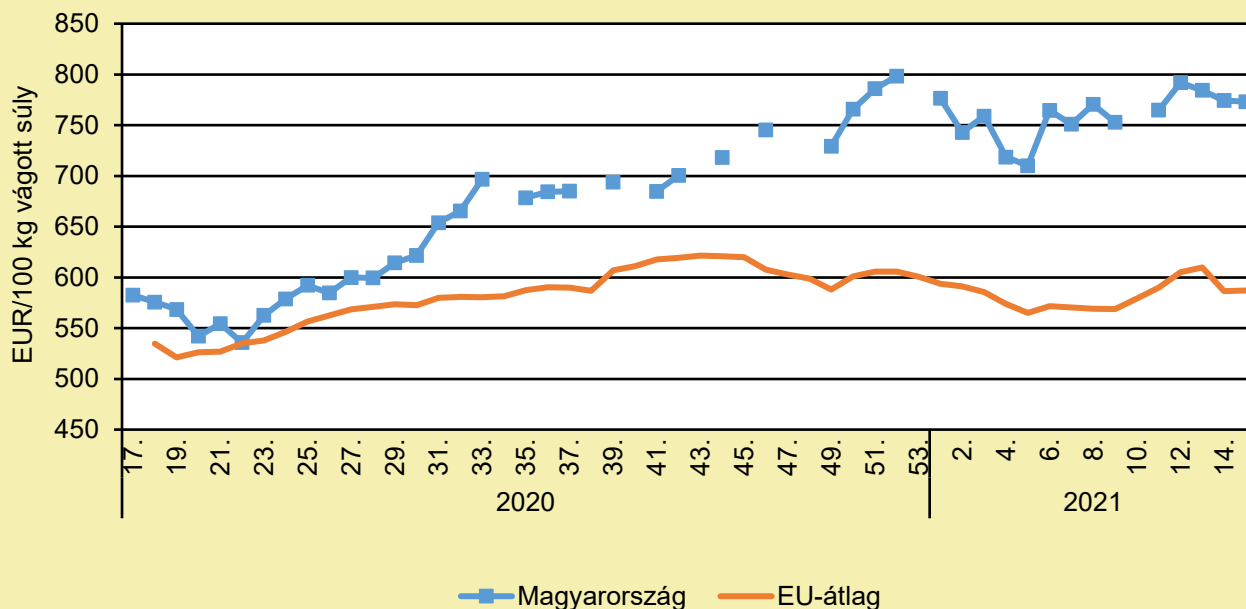
	2020. 15. hét	2021. 14. hét	2021. 15. hét	2021. 15. hét/ 2020. 15. hét (százalék)	2021. 15. hét/ 2021. 14. hét (százalék)
Ausztria	580,0	606,0	609,0	105,0	100,5
Lengyelország	–	–	–	–	–
Románia	380,1	250,0	288,4	75,9	115,4
EU-átlag	566,6	694,0	701,5	123,8	101,1

Megjegyzés: Az ár a szállítási költséget tartalmazza, az áfát nem.

Forrás: Európai Bizottság

# JUH ÉS KECSKE

## A könnyű bárány termelői ára Magyarországon és az EU-ban (2020–2021)



Forrás: Európai Bizottság

## A könnyű bárány termelői árának változása Magyarországon és az EU-ban (EUR/100 kg vágott súly)

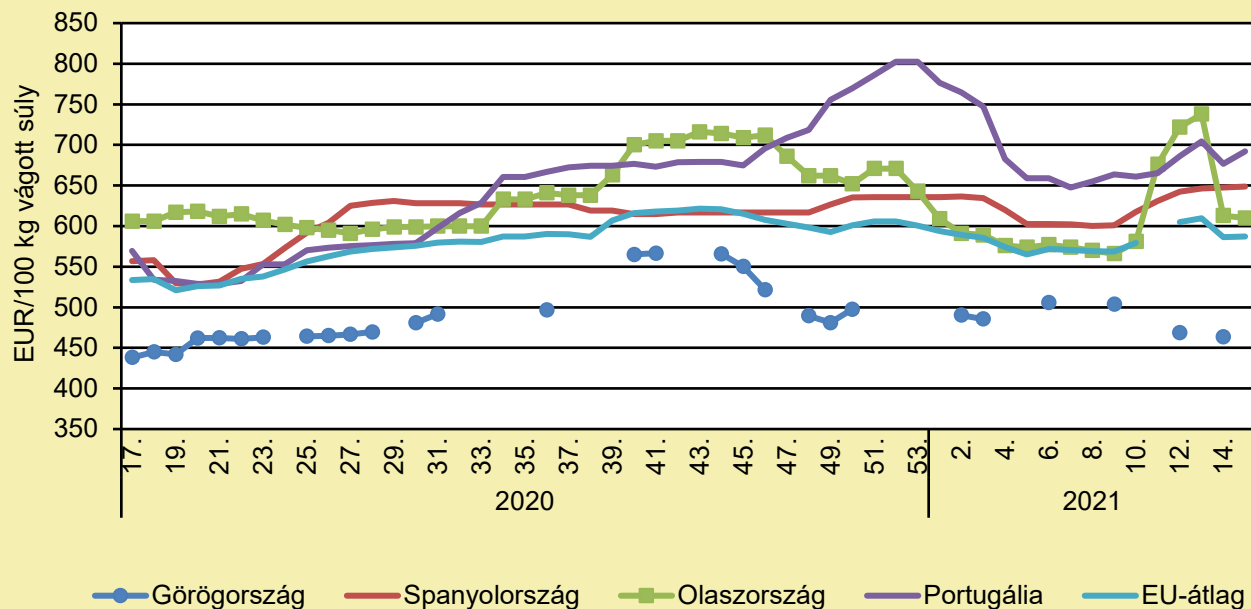
	2020. 15. hét	2021. 14. hét	2021. 15. hét	2021. 15. hét/ 2020. 15. hét (százalék)	2021. 15. hét/ 2021. 14. hét (százalék)
Magyarország	586,9	774,4	773,2	131,7	99,9
EU-átlag	572,6	586,5	587,3	102,6	100,1

Megjegyzés: Az ár a szállítási költséget tartalmazza, az áfát nem.

Forrás: Európai Bizottság

# JUH ÉS KECSKE

## A könnyű bárány termelői ára Nyugat- és Dél-Európában (2020–2021)



Forrás: Európai Bizottság

## A könnyű bárány termelői árának változása Nyugat- és Dél-Európában (EUR/100 kg vágott súly)

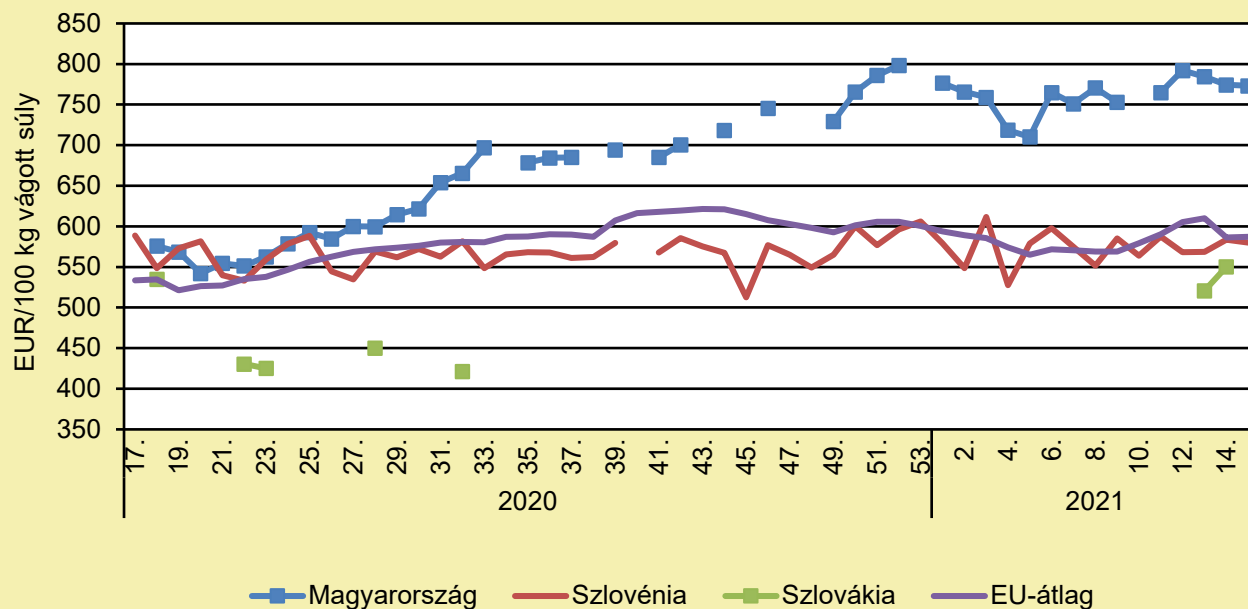
	2020. 15. hét	2021. 14. hét	2021. 15. hét	2021. 15. hét/ 2020. 15. hét (százalék)	2021. 15. hét/ 2021. 14. hét (százalék)
Görögország	437,6	463,4	–	–	–
Spanyolország	625,6	647,6	648,6	103,7	100,2
Olaszország	634,0	613,0	610,0	96,2	99,5
Portugália	610,5	676,6	692,1	113,4	102,3
EU-átlag	572,6	586,5	587,3	102,6	100,1

Megjegyzés: Az ár a szállítási költséget tartalmazza, az áfát nem.

Forrás: Európai Bizottság

# JUH ÉS KECSKE

## A könnyű bárány termelői ára Közép-Európában (2020–2021)



Forrás: Európai Bizottság

## A könnyű bárány termelői árának változása Közép-Európában (EUR/100 kg vágott súly)

	2020. 15. hét	2021. 14. hét	2021. 15. hét	2021. 15. hét/ 2020. 15. hét (százalék)	2021. 15. hét/ 2021. 14. hét (százalék)
Magyarország	586,9	774,4	773,2	131,7	99,9
Szlovénia	538,8	583,7	580,1	107,7	99,4
Szlovákia	550,2	550,2	–	–	–
EU-átlag	572,6	586,5	587,3	102,6	100,1

Megjegyzés: Az ár a szállítási költséget tartalmazza, az áfát nem.

Forrás: Európai Bizottság

# TAKARMÁNYIPAR

## KILÁTÁSTALAN HELYZETBEN AZ ÁLLATTARTÓK: EZ VÁR A MAGYAR GAZDÁKRA 2021-BEN

(agrarszektor.hu, április 21.)

Példa nélküli az az árrobbanás, amely az elmúlt 3-5 hónapban érezhető volt a takarmánygyártás minden részében, jelentette ki Kulik Zoltán, a Vitafort Zrt. vezérigazgatója a Porfolio Agrár Klub keretén belül megtartott előadásában. Az A- és az E-vitaminok ára az elmúlt év során lényegében nem változott, de ezek, valamint az aminosavak mind-mind uniós beszerzések, ezért a forint euróval szembeni gyengülése mind-egyiknél drágulást eredményezett. A szakember szerint az első nagy ugrás a szarvasmarhatartók és a tejtermelők számára fontos niacinnál tapasztalható, itt az elmúlt egy évben 20 százalék fölötti áremelkedés ment végbe, de az igazán nagy drágulást az aminosavaknál tapasztalhatják az állattartók, a lizin ugyanis 50 százalékkal, a metionin 59 százalékkal, az MCP pedig 33 százalékkal lett drágább egy év alatt. Ezeknél az áremelkedés nemcsak a kereslet-kínálat oldaláról figyelhető meg, hanem logisztikai okai is vannak, a Kínából érkező konténerek árának növekedése is bejátszik a végső összegbe. A szakember szerint az esszenciális aminosavaknál a növekedés az elmúlt 2-3 hónapban komoly tendenciát mutat. Ezek azok az okok, amelyek a premixárakban jelentenek növekedést, de nem képviselnek akkora nagyságrendet, mint a fehérjehordozók és a szemes termékek. Ez már a szójadara esetében is 44 százalékos áremelkedést jelentett 2020/2021-es viszonylatban, de a napraforgódaránál ez a drágulás 85 százalékot tett ki, a kukoricánál 78 százalékot, a takarmánybúzájánál pedig 67 százalékot. Kulik Zoltán annyi jó hírrel tudott szolgálni, hogy már most látható, hogy 2021 negyedik negyedévére csökkenni fognak a takarmányárak, de erősen sejthető, hogy az árak akkor is meg fogják haladni a 2020 első negyedévében mért szinteket. Ha előre tekintünk, egészen biztos, hogy az új betakarítással csökkenni fognak a költségek – jelentette ki a szakember. Hozzátette, hogy a jelenlegi takarmányár-növekedés ténylegesen drasztikus, 15-20 százalékos önköltség-emelkedést jelent. De az igazi kérdés az, hogy ez rajta marad-e a termelőn, vagy át tudja-e hárítani a feldolgozóra és a fogyasztóra?



# HALÁSZAT

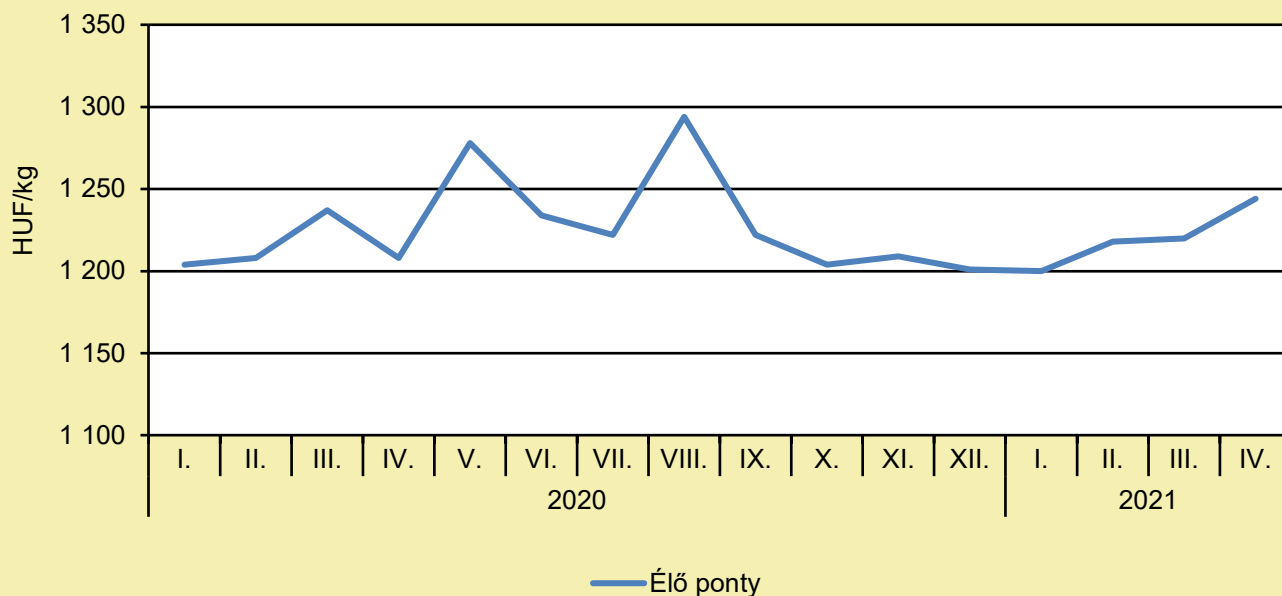
## AGGASZTÓ JÓSLAT ÉRKEZETT: A KIHALÁS SZÉLÉRE KERÜLHET A DUNA NÉPSZERŰ HALA

([agrarszektor.hu/MTI](http://agrarszektor.hu/MTI), április 13.)

Orvhalászat sodorja a kihálás szélére a Duna tokhalfajait a Természetvédelmi Világalap (WWF) friss jelentése szerint. A hat tokhalféléből kettő már kihalt, négy súlyosan veszélyeztetett. Az elmúlt öt évben a természetvédők 214 orvhorgászati esetet dokumentáltak a Duna alsó szakaszán és a Fekete-tengeren. A dinoszauruszokkal egy időben kialakult tokhalfélék utolsó európai menedékének számít a Duna alsó szakasza. A tokhalkaviár csillagászati ára hajtja a világ egyik legveszélyeztetettebb fajcsoportjának illegális halászatát. A feltáratlan esetek száma jelentősen meghaladhatja a dokumentált 214-et. A tokhalak élőhelye szempontjából Európa négy legfontosabb országában – Bulgáriában, Romániában, Szerbiában és Ukrajnában – a WWF által végzett piacelemzés azt az eredményt hozta, hogy a tokhaltermékek egyharmada illegális forrásból kerül piacra. A négy ország mintáinak 19 százaléka vadon élő tokhalaktól származott, további 12 százalék nem felelt meg a nemzetközi kereskedelmi rendelkezéseknek. Európában a tokhalfélék leginkább a Duna alsó szakaszán, a fekete-tengeri torkolatig fordulnak elő. Korábban a kontinens több folyójában éltek, a Duna felsőbb szakaszán is. A vadon élő példányok kifogása a legtöbb országban szigorúan tiltott, nagy összegű bírsággal sújtják, ennek ellenére a jelentős kereslet miatt óriási problémát okoz a tokhalfélék orvhalászata.

# HALÁSZAT

## Az élő ponty fogyasztói átlagárának alakulása Magyarországon (2020–2021)



Forrás: AKI

## Néhány haltermék fogyasztói átlagárának alakulása Magyarországon (HUF/kg)

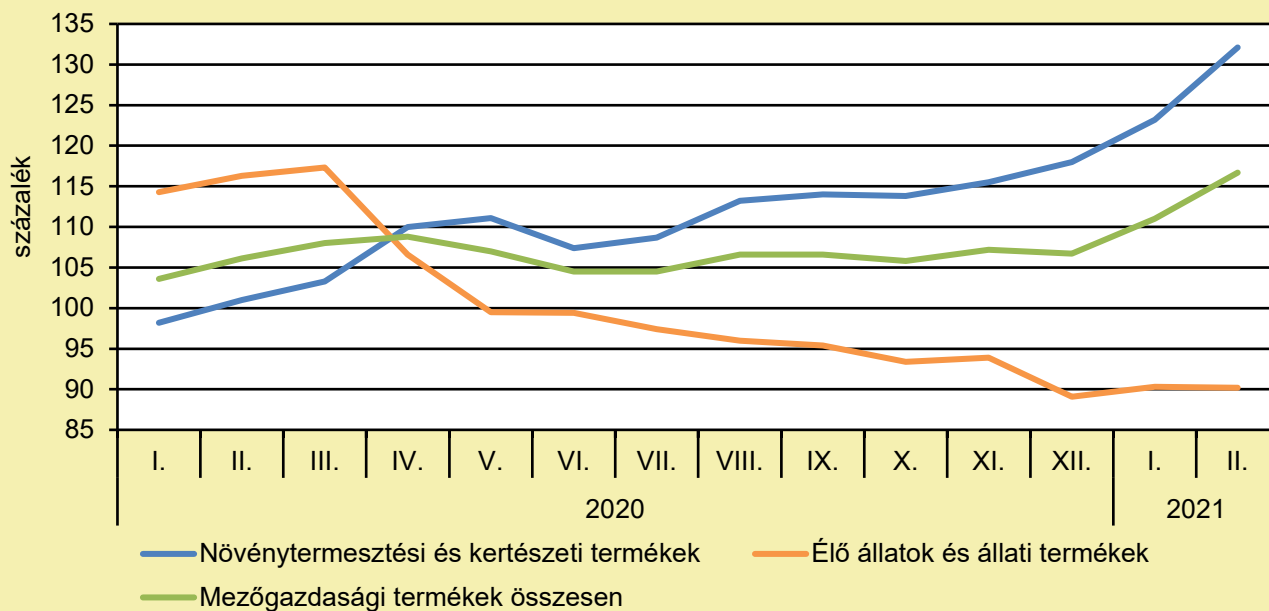
	2020. április	2021. március	2021. április	2021. április/ 2020. április (százalék)	2021. április/ 2021. március (százalék)
Élő ponty	1 231	1 220	1 244	101,1	102,0
Pontyszelet	2 045	2 170	2 200	107,6	101,4
Bőrös afrikai harcsafilé	2 966	3 081	2 956	99,7	95,9
Busatörzs	1 295	1 235	1 366	105,5	110,6
Busaszelet	1 327	1 386	1 442	108,6	104,0
Lazacfilé	5 724	5 595	5 760	100,6	102,9

Megjegyzés: A témában a következő friss adatokat a NAK 20. heti Piaci és Árinformációk kiadványában találja.

Forrás: AKI

# AGRÁRÁGAZAT ÁLTALÁBAN

A mezőgazdasági termelői árak alakulása  
(előző év azonos időszaka = 100 százalék)



Megjegyzés: A témában a következő friss adatokat a NAK 19. heti Piaci és Árinformációk kiadványában találja.  
Forrás: KSH-adatok alapján AKI-szerkesztés

# AGRÁRÁGAZAT ÁLTALÁBAN

## 33 MILLIÁRD FORINT TÁMOGATÁS ÉRKEZETT A SZARVASMARHA- ÉS JUHTARTÓKHOZ

(farmermagazin.hu, április 19.)

Lényegében befejeződött a tejelő tehének, az anyajuhok és a hizott húsmarhabikák után a tavalyi évben benyújtott termeléshez kötött támogatások kifizetése, ennek eredményeképpen 33 milliárd forint segíti a gazdálkodókat – tájékoztatott az Agrárminisztérium (AM) mezőgazdaságért és vidékfejlesztésért felelős államtitkára. Feldman Zsolt elmondta, hogy a korábban kifizetett előlegekkel együtt 3303 tejhasznú tehéntartó számára 23,8 milliárd forintot, 6727 juhtartó számára 7,6 milliárd forintot, míg 5630 húsmarhatartó számára hizott bikáik után 1,6 milliárd forintot utalt az Államkincstár. Mint fogalmazott, a magyar állattartás támogatása nem csak a mezőgazdasági termelés, a foglalkoztatás és a magyar külgazdasági eredmények erősítése miatt fontos, de számos környezeti és élelmiszer-önellátási szempontból is jelentős haszna van. Az európai uniós és a nemzeti forrásból finanszírozott különböző agrártámogatásoknak jelentős szerepe van abban, hogy 2010 óta több mint 16 százalékkal nőtt a tejtermelés, a fogyasztói tej 2020. évi importja pedig már csupán harmada a 10 évvel korábban mért mennyiségnek. Környezeti szempontból óriási érték, hogy a jelentős részben támogatások segítségével működő juhtartás karbantartja a környezetet, megóvja a tájat és hozzájárul a biodiverzitás védelméhez. Magyarországon sok területen a gyepek megőrzésében a kiskérődzők legeltetésének nincs is alternatívája. Mindemellett kulcsfontosságú mezőgazdasági exportáru a bárány, ahogyan a húsmarha is, amelynek állománya öröndetesen bővült az elmúlt években – mondta az államtitkár a közlemény szerint.

## TÖBB MINT 6 EZER HEKTÁRRA JELENTETEK TAVASZI FAGYKÁRT

(mezohir.hu/MTI, április 20.)

A kárenyhítési alap segítséget nyújt a fagykárt szenvedett gyümölcsstermesztőknek. A tavalyi év nehézségei és az elmúlt hetekben tapasztalt télies időjárás bizonyította az agrárkárenyhítési rendszer létjogosultságát. A rendszer jól működik: tavaly mintegy 27 ezer hektár gyümölcsöst ért időjárási kár, ez alapján márciusban 6,56 milliárd forintot fizettek ki mezőgazdasági termelőknek, gyümölcsstermesztéssel foglalkozó gazdálkodóknak. Az idei fagykárok leginkább Bács-Kiskun, Tolna és Csongrád-Csanád megyét érintik. A kár közel 60 százaléka gyümölcsösökben keletkezett, jellemzően kajszai-, őszibarack-, meggy- és almakultúrák termését vitte el a szélsőséges időjárás. A minisztérium arra biztatja a tavaszi fagykárt elszenvedett gazdálkodókat, hogy elektronikusan jelentsék be igényüket a megyei kormányhivataloknak, hogy – az egyéb támogatási feltétel teljesülése esetén – káraikat kompenzálhassák. A termőre fordult és szakszerűen művelt gyümölcsösök esetén a kárbejelentést alapesetben a mezőgazdasági káresemény bekövetkezésétől számított tizenöt napon belül szükséges megtenni. Ezen alapszabálytól viszont el lehet térni, ha a tavaszi fagykárt március 31. után regisztrálták, és a 15 napos kárbejelentési határidő az egységes kérelem szankciómentes benyújtására nyitva álló időszakban, vagyis 2021. május 17-ig telik le, ebben az esetben ugyanis a kárbejelentés még május 17-ig megtehető. A jogszabály a tavaszi fagykár bejelentésére május utolsó napjával véghatáridőt is megállapít. A hozamcsökkenést okozó tavaszi fagynál a mezőgazdasági káresemény bekövetkezésének azt az időpontot kell tekinteni, amikor az időjárási jelenség a károsodással érintett területen bekövetkezik.

# AGRÁRÁGAZAT ÁLTALÁBAN

## A GLOBÁLIS FELMELEGEDÉS MIATT A TERMÉNYTÁROLÁS KÖLTSÉGEI IS NŐNI FOGNAK

(agroinform.hu/phys.org, április 20.)

A Michigani Állami Egyetem kutatói megállapították, hogy a globális felmelegedés nemcsak az időjárás kedvezőtlen változásaival okoz gondot, de új problémák elé állítja a betakarítás után azonnali hűtést nem igénylő agrártermékek tárolását is. A mérsékelt égövben a 21. század vége felé egyre gyakoribb lesz az átlagnál melegebb szeptember-október, ami jelentősen növeli a betárolt gyümölcs és zöldség, illetve gabona romlásának és a raktári kártevők megjelenésének veszélyét. Minderre eddig világszerte kevés gondot fordítottak, pedig már a kilencvenes években, Michigan államban három olyan év volt, amikor a szeptember-októberi hőmérséklet az átlag fölött alakult. Az USA-ban a nagy burgonya- és almatermesztő vállalkozások már az elmúlt egy-két évben pótlólagos hűtőkapacitásokat voltak kénytelenek beállítani a romlás fékezése érdekében. Előbb-utóbb hasonló intézkedésre lesz szükség a gabonafélék estében is. Ugyanezen okból – esetleg hűtőtárolás beiktatásával – gyorsítani kell a zöldség- és gyümölcsfélék betakarítás utáni feldolgozását is. A FAO felmérése szerint jelenleg a zöldség- és gyümölcsfélék mintegy 20 százaléka a betakarítás és a bolti értékesítés között megromlik. A felmelegedés révén ez az arány, a tárolási költségekkel együtt, várhatóan növekedni fog. „Kinek a zsebéből fognak előkerülni ezek a többlet-költségek?” – teszi fel a kérdést Courtney Leisner, az Auburn Egyetem kutatója. Azonban könnyen belátható, hogy ezeket elsősorban a fogyasztóknak kell majd viselniük.

## MAGYARORSZÁGNAK 269 MILLIÓ EURÓT HOZHAT A PRECÍZIÓS MEZŐGAZDASÁG

(kisalfold.hu, április 18.)

A mezőgazdaságra jelentős mértékben támaszkodó országokban beruházásarányosan kiemelkedően nagy hozzáadott értéket képviselhet az 5G-s hálózatok és az azokra épülő mezőgazdasági megoldások terjedése. Az Analysis Mason által készített tanulmány szerint Magyarországon 2030-ig az 5G-s hálózatok 269 millió eurónyi többletbevételhez juttathatják az ágazatot 94 millió eurónyi ráfordítás (magántőke és támogatások) után. A szenzorok és kommunikáló gépek nem új keletűek az agráriumban, ám az 5G a korábbiaknál lényegesen több gép és szenzor párhuzamos, gyors és megbízható vezeték nélküli kapcsolatát teszi lehetővé, így a szakemberek precízebben szabályozhatják például azt, hova kell több, hova kevesebb víz az öntözés során, pontosabban paraméterezhetik a permetezést vagy az állatok takarmányozását. Ráadásul a szenzorok a nagyobb hálózati kapacitásnak köszönhetően valós idejű kommunikációt folytathatnak, ellentétben a ma még általánosan alkalmazott gyakorlattal, amikor az érzékelők által gyűjtött adatokat naponta legjobb esetben is csak egy-két alkalommal gyűjtik be elemzéshez. A kártevők elleni harcban is új eszközök juthatnak kulcsszerephez: az 5G révén drónok végezhetik a termények permetezését, illetve jelezhetik, mikor jött el a betakarítás ideje. A korábbinál lényegesen nagyobb adathalmazt mesterséges intelligencia elemzi gépi tanulás segítségével, így a drónok megtanulhatják felismerni a gyomnövényeket.

# ÉLELMISZERIPAR ÁLTALÁBAN

## FONTOS MEGÁLLAPODÁST KÖTÖTT MAGYARORSZÁG A FAO-VAL

([agrariszektor.hu](http://agrariszektor.hu), április 14.)

A világ élelmezési rendszereinek fenntarthatóvá alakítása nemcsak a FAO számára fontos, hanem összhangban áll a magyar nemzeti érdekekkel is. Erről Bencsik Dávid, az Agrárminisztérium nemzetközi kapcsolatokért felelős helyettes államtitkára videókonferencia keretében egyeztetett az ENSZ Élelmezési és Mezőgazdasági Szervezetének főigazgató-helyettesével. A felek hangsúlyozták, hogy a FAO és Magyarország együttműködése révén közelebb juthatunk a fenntartható mezőgazdasághoz és élelmezéshez. Magyarország egy évtizede ad otthont a FAO Európai és Közép-Ázsiai Regionális Hivatalának, valamint globális szolgáltatóközpontjának. Emellett agrár-ösztöndíjprogrammal és a szervezet munkájának szakmai támogatásával évről évre aktívan segíti a fenntarthatósági célok elérését. A helyettes államtitkár elmondta, hogy az Agrárminisztérium tevékenyen részt vállal az ENSZ szeptemberre tervezett Élelmezési Rendszerek Csúcstalálkozójának előkészítésében, továbbá hangsúlyozta, hogy a program magyar koordinátoraként a magyar álláspont kialakítása mellett kezdeményezni fogja a V4-tagállamok szempontjainak közelítését is, amellyel kapcsolatban a főigazgató-helyettes is felajánlotta együttműködését. A felek várakozással tekintenek a 2021. novemberi Planet Budapest rendezvény elé, ahová a tervek szerint ellátogat a FAO főigazgatója, Qu Dongyu is. Végezetül Bencsik Dávid tájékoztatta tárgyalópartnerét arról, hogy a FAO Tanácsának független elnöki pozíciójára Kálmán Zoltán nagykövet is benyújtotta pályázatát.

## NEM KELL A MŰANYAG – TÉSZTA- ÉS RIZSÚJRATÖLTŐ ÁLLOMÁST TESZTEL AZ ALDI

([magyarmezogazdasag.hu/independent.co.uk](http://magyarmezogazdasag.hu/independent.co.uk), április 19.)

Az áruházlánc új rendszert tesztel a műanyag hulladék csökkentésére azzal, hogy csomagolásmentes tészta- és rizstermékek értékesítésébe kezd, mely a kimért zöldség- és gyümölcsárusítás folyamatához hasonlóan működik. A rendszer bevezetésének tesztelése az angliai Ulverston város egyik boltjában kezdődött, ahol a basmati rizst, a barna rizst, a penne tésztát és a teljes kiőrlésű fusilikat csomagolásmentes kiszerezésben kezdték értékesíteni egy úgynevezett „rizs- és tésztaújrátöltő állomáson”. Az újrátöltő állomáson az áruház ingyenes barna papírzacskókat is biztosít a vásárlók számára, melyek újrahasznosíthatók és fenntartható tanúsítvánnyal ellátott anyagokból készültek. Ezek a tészták és rizsek az első csomagolás nélküli termékek, amelyeknek az értékesítését tesztelte az Aldi, a pozitív visszajelzéseket követően pedig további áruházakban is hasonló kezdeményezéseket kíván bevezetni. Az újrátöltő állomás bevezetésével több mint 21 millió műanyag csomagolás használatát tudná mellőzni az áruházlánc, amely évente körülbelül 130 tonnányi hulladéknak felel meg. A tesztelés alatt álló rendszer a cég 2020-as kötelezettségvállalásának része, miszerint 2025-ig felére csökkenti az általa használt műanyag csomagolások mennyiségét, eltávolítva ezzel 74 000 tonnányi műanyag csomagolást.

# ÉLELMISZER-KERESKEDELEM

## KEVESEBBET VÁSÁROLNAK AZ OLASZOK

(profitline.hu, április 10.)

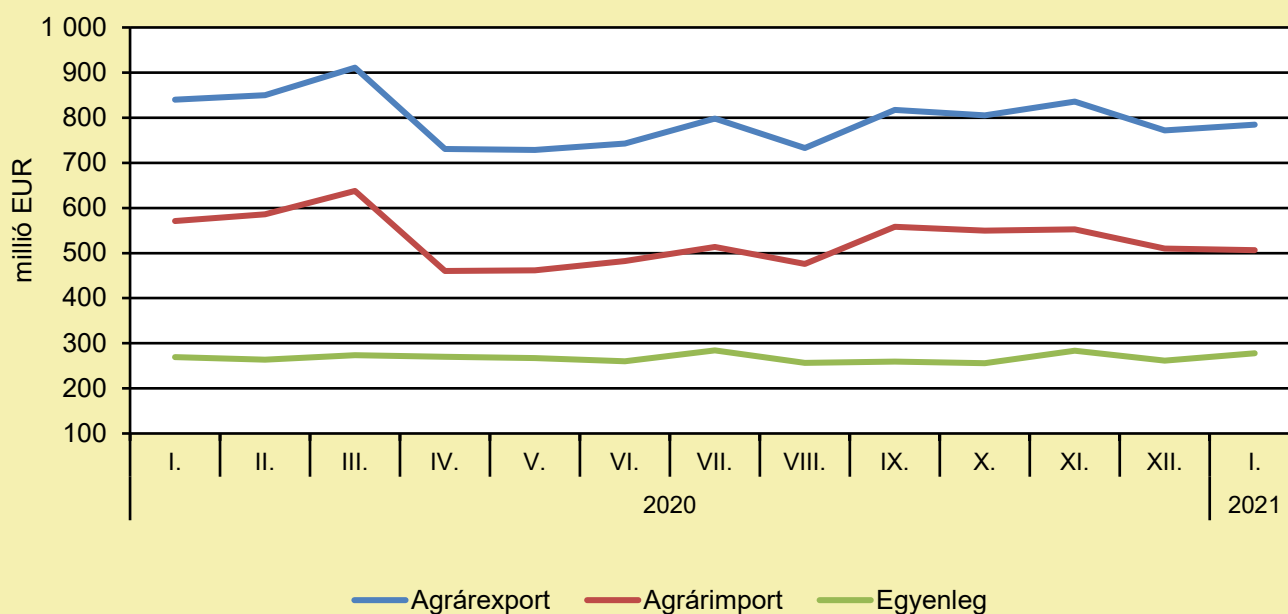
A koronavírus-járvány kitörése óta februárban csökkentek első alkalommal az egy évvel korábbihoz képest az élelmiszerek beszerzésére fordított lakossági kiadások Olaszországban a Coldiretti mezőgazdasági szakmai szervezet jelentése szerint. Februárban a lakosság 5,5 százalékkal kevesebbet fordított élelmiszerek vásárlására, mint egy évvel korábban az Istat statisztikai hivatal adatai alapján készített kimutatás szerint. „A válság már a lakosság legfontosabb élelmiszer-beszerzésein is kezdi éreztetni a hatását” – írja a szervezet jelentése. A nagykereskedelmi élelmiszer-forgalom 6,1 százalékkal csökkent februárban az előző évihez képest, a kis élelmiszerüzleteké 2,9 százalékkal, a diszkontüzleteké pedig 1,5 százalékkal. A februárban észlelt fordulat azért nagy jelentőségű, mert az összes gazdasági ágazat közül éppen az élelmiszer-kereskedelem vészelt át a legjobban a koronavírus-járvány miatt életbe léptetett gazdasági és társadalmi korlátozásokat. Az ágazat forgalma egyenesen emelkedett az otthon töltött idő növekedésével párhuzamosan.

## ÉLELMISZER-KÜLKERESKEDELEM

(KSH-adatok alapján AKI-szerkesztés, április)

A mezőgazdasági és élelmiszeripari termékek exportértéke 6,6 százalékkal, importértéke 11,3 százalékkal csökkent, az egyenleg pedig 3,3 százalékkal nőtt 2021 januárjában az előző év hasonló időszakához képest. A mezőgazdasági és élelmiszeripari termékek kivitelének értéke 784 millió eurót, behozatalának értéke 506 millió eurót tett ki, az agrárkülkereskedelem aktívuma 278 millió euró volt 2021 első hónapjában, azaz 9 millió euróval több, mint egy évvel ezelőtt.

### Az agrárkülkereskedelem havonkénti alakulása



Megjegyzés: A témában a következő friss adatokat a NAK 19. heti Piaci és Árinformációk kiadványában találja.  
Forrás: KSH-adatok alapján AKI-szerkesztés

Felelős kiadó:



NEMZETI  
AGRÁRGAZDASÁGI  
KAMARA

Nemzeti Agrárgazdasági Kamara  
H-1115 Budapest, Bartók Béla út 105–113.  
Telefon: +36 80 900 365 (zöld szám)  
[www.nak.hu](http://www.nak.hu)  
[piac@nak.hu](mailto:piac@nak.hu)

A kiadványt összeállítja és szerkeszti:



Agrárközgazdasági Intézet  
H-1093 Budapest, Zsil utca 3–5.  
Telefon: (+36 1) 217-1011  
[www.aki.gov.hu](http://www.aki.gov.hu)  
[aki@aki.gov.hu](mailto:aki@aki.gov.hu)