

2021/35. HÉT

NAK PIACI ÉS ÁRINFORMÁCIÓK

A NEMZETI AGRÁRGAZDASÁGI KAMARA PIACFIGYELŐ HÍRSZOLGÁLATA

Állattenyésztés



NEMZETI
AGRÁRGAZDASÁGI
KAMARA



Agrárközgazdasági
Intézet

KÖSZÖNTŐ



Tisztelt Tagunk!

A [Nemzeti Agrárgazdasági Kamara](#) (NAK) legfontosabb feladata, hogy hasznos és értékteremtő szolgáltatásokkal segítse tagjait. Ezek egyike piacfigyelő hírszolgálatunk, a NAK Piaci és Árinformációk.

Heti rendszerességgel frissülő összeállításunk célja, hogy hozzájáruljunk tagjaink magas színvonalú, naprakész informáltságához és ezen keresztül megalapozott üzleti döntéseihez. Kiadványunkban ágazatonként rendszerezve nyújtjuk át Önnek az adott hétre vonatkozó legfrissebb piaci és szakmai információkat – külön a növénytermesztési és az állattenyésztési szektorra.

Felhívom figyelmét, hogy a korábban megjelent összeállítások is folyamatosan elérhetők a NAK honlapján található [archívumban](#).

Őszintén remélem, hogy kiadványunkkal hasznos segítséget tudunk Önnek nyújtani munkájához, vállalkozása sikerességéhez. Visszajelzéseit, javaslatait szívesen fogadjuk a piac@nak.hu e-mail címre.

Üdvözlettel:
Györfy Balázs

TARTALOMJEGYZÉK

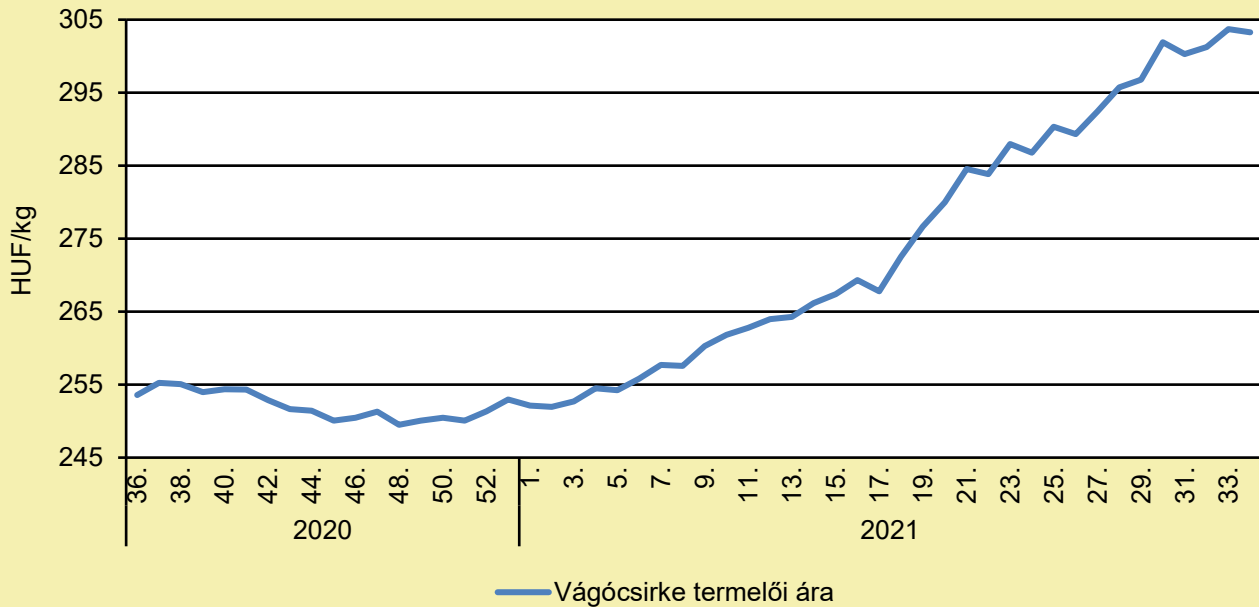
RÖVIDÍTÉSEK JEGYZÉKE	4
BROJLER	5
PULYKA	11
TOJÁS	13
SERTÉS	18
TEJELŐ TEHÉN	25
HÚSMARHA	32
JUH ÉS KECSKE	40
TAKARMÁNYIPAR	47
HALÁSZAT	48
AGRÁRÁGAZAT ÁLTALÁBAN	50
ÉLELMISZERIPAR ÁLTALÁBAN	52
ÉLELMISZER-KERESKEDELEM	53

RÖVIDÍTÉSEK JEGYZÉKE

AKI	Agrárközgazdasági Intézet
AKI PÁIR	Agrárközgazdasági Intézet Piaci Árinformációs Rendszer
EU	European Union (<i>Európai Unió</i>)
AM	Agrárminisztérium
KSH	Központi Statisztikai Hivatal
MNB	Magyar Nemzeti Bank
MTI	Magyar Távirati Iroda
USDA	United States Department of Agriculture (<i>az Amerikai Egyesült Államok Mezőgazdasági Minisztériuma</i>)

BROJLER

A vágócsirke termelői ára Magyarországon (2020–2021)



Forrás: AKI PÁIR (a legfrissebb adatokért kattintson a linkre: <https://pair.aki.gov.hu>)

A vágócsirke termelői árának változása Magyarországon (HUF/kg)

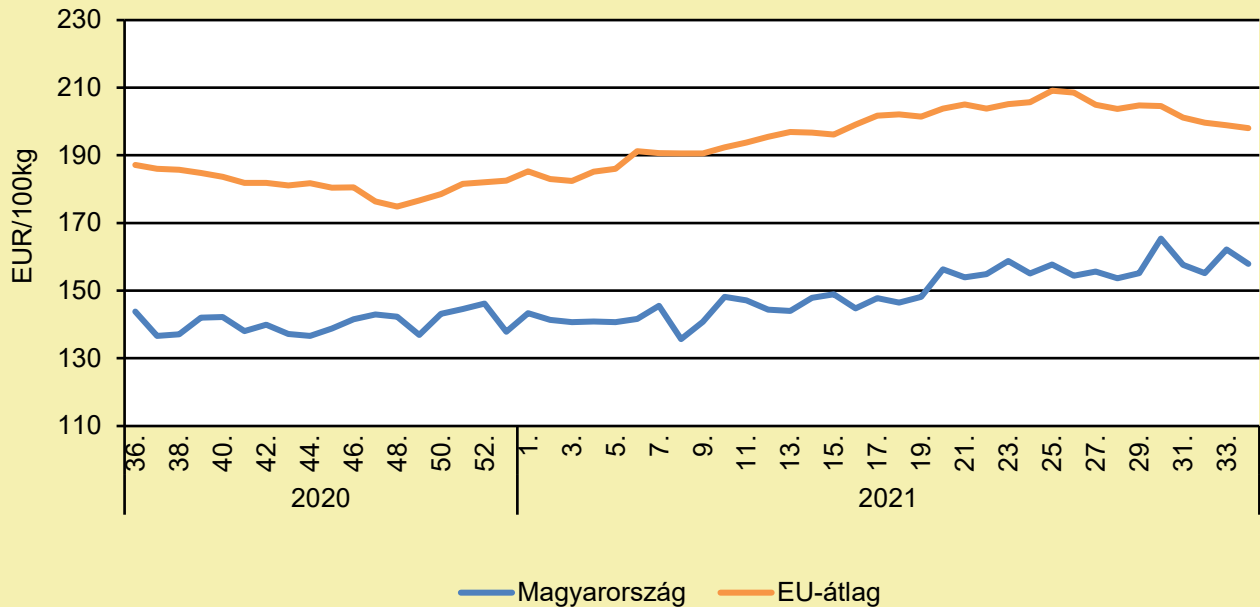
	2020. 34. hét	2021. 33. hét	2021. 34. hét	2021. 34. hét/ 2020. 34. hét (százalék)	2021. 34. hét/ 2021. 33. hét (százalék)
Vágócsirke	254,6	303,7	303,3	119,1	99,9

Megjegyzés: Az élősúlyos termelői ár az áfát és a szállítási költséget nem tartalmazza.

Forrás: AKI PÁIR (a legfrissebb adatokért kattintson a linkre: <https://pair.aki.gov.hu>)

BROJLER

Az egész csirke (65 százalékos) feldolgozói értékesítési ára Magyarországon és az EU-ban (2020–2021)



Forrás: AKI PÁIR (a legfrissebb adatokért kattintson a linkre: <https://pair.aki.gov.hu>)

Az egész csirke (65 százalékos) feldolgozói értékesítési árának változása Magyarországon és az EU-ban (EUR/100 kg)

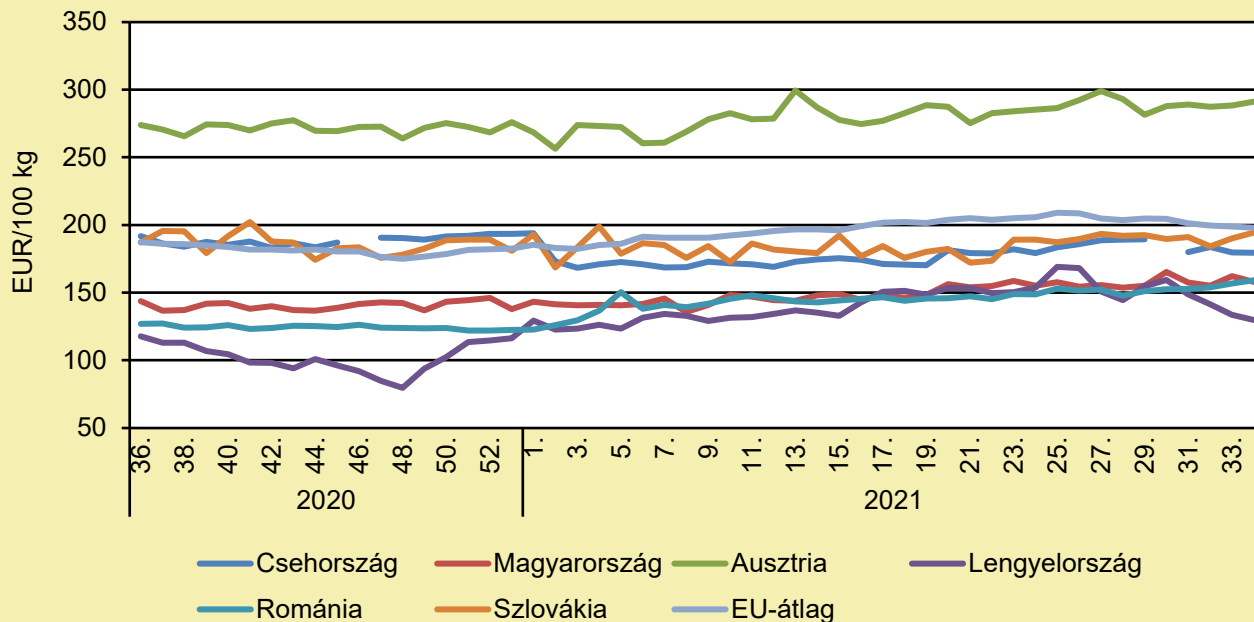
	2020. 34. hét	2021. 33. hét	2021. 34. hét	2021. 34. hét/ 2020. 34. hét (százalék)	2021. 34. hét/ 2021. 33. hét (százalék)
Magyarország	147,2	162,2	158,0	107,3	97,4
EU-átlag	186,3	198,9	198,0	106,3	99,6

Megjegyzés: Az ár az áfát nem tartalmazza.

Forrás: AKI PÁIR (a legfrissebb adatokért kattintson a linkre: <https://pair.aki.gov.hu>)

BROJLER

Az egész csirke (65 százalékos) feldolgozói értékesítési ára Közép-Európában (2020–2021)



Forrás: Európai Bizottság

Az egész csirke (65 százalékos) feldolgozói értékesítési árának változása Közép-Európában (EUR/100 kg)

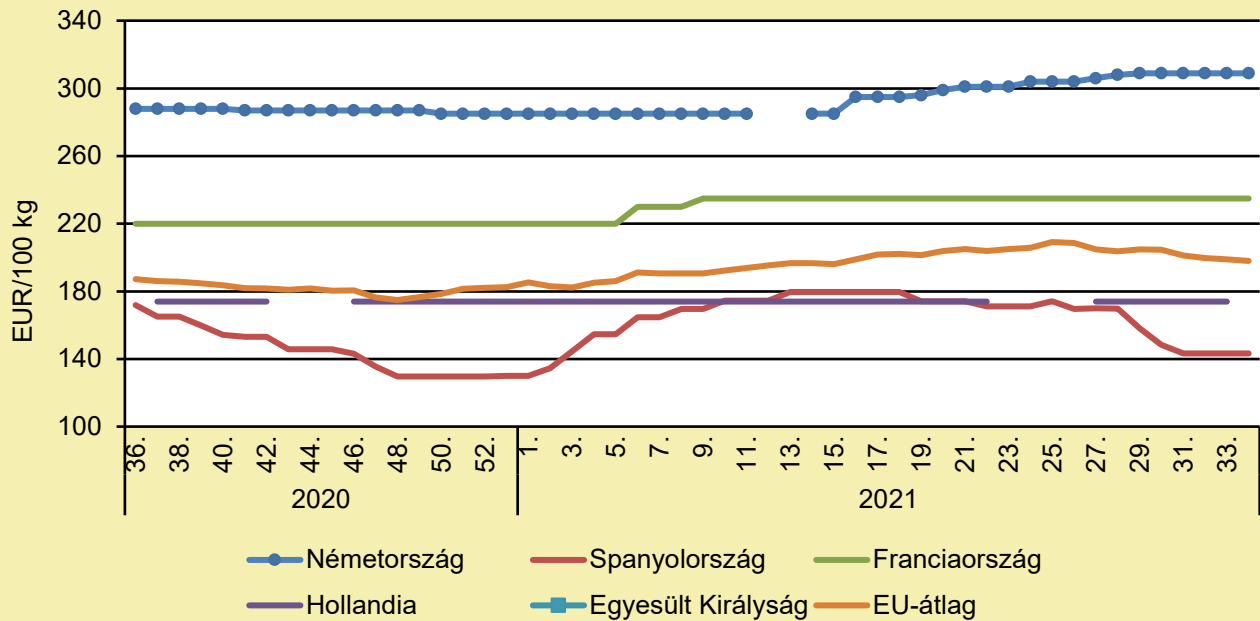
	2020. 34. hét	2021. 33. hét	2021. 34. hét	2021. 34. hét/ 2020. 34. hét (százalék)	2021. 34. hét/ 2021. 33. hét (százalék)
Csehország	192,0	179,7	179,6	93,5	100,0
Magyarország	147,2	162,2	158,0	107,3	97,4
Ausztria	269,4	288,3	291,1	108,1	101,0
Lengyelország	107,4	133,6	129,8	120,9	97,2
Románia	127,9	156,8	159,1	124,3	101,4
Szlovákia	181,9	190,2	194,3	106,8	102,2
EU-átlag	186,3	198,9	198,0	106,3	99,6

Megjegyzés: Az ár az áfát nem tartalmazza.

Forrás: Európai Bizottság

BROJLER

Az egész csirke (65 százalékos) feldolgozó értékesítési ára Nyugat- és Dél-Európában (2020–2021)



Forrás: Európai Bizottság

Az egész csirke (65 százalékos) feldolgozó értékesítési árának változása Nyugat- és Dél-Európában (EUR/100 kg)

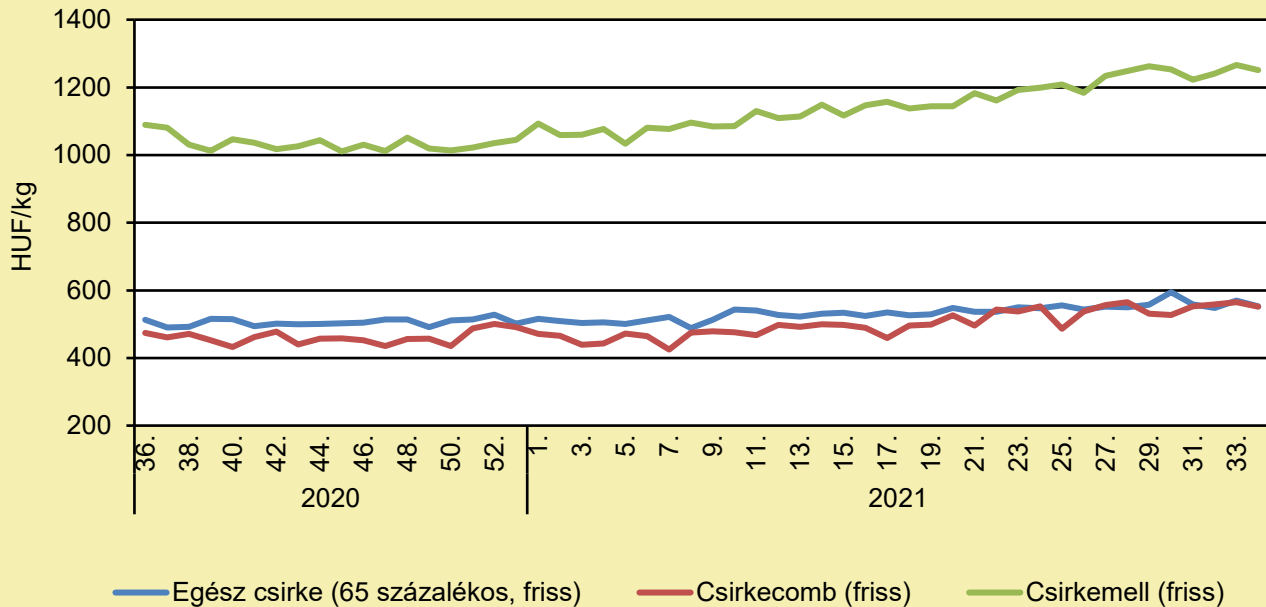
	2020. 34. hét	2021. 33. hét	2021. 34. hét	2021. 34. hét/ 2020. 34. hét (százalék)	2021. 34. hét/ 2021. 33. hét (százalék)
Németország	288,0	309,0	309,0	107,3	100,0
Spanyolország	176,0	143,3	143,3	81,5	100,0
Franciaország	220,0	235,0	235,0	106,8	100,0
Hollandia	174,0	174,0	-	-	-
Egyesült Királyság	-	-	-	-	-
EU-átlag	186,3	198,9	198,0	106,3	99,6

Megjegyzés: Az ár az áfát nem tartalmazza.

Forrás: Európai Bizottság

BROJLER

A csirkehúsok feldolgozó értékesítési ára Magyarországon (2020–2021)



Forrás: AKI PÁIR (a legfrissebb adatokért kattintson a linkre: <https://pair.aki.gov.hu>)

A csirkehúsok feldolgozó értékesítési árának változása Magyarországon (HUF/kg)

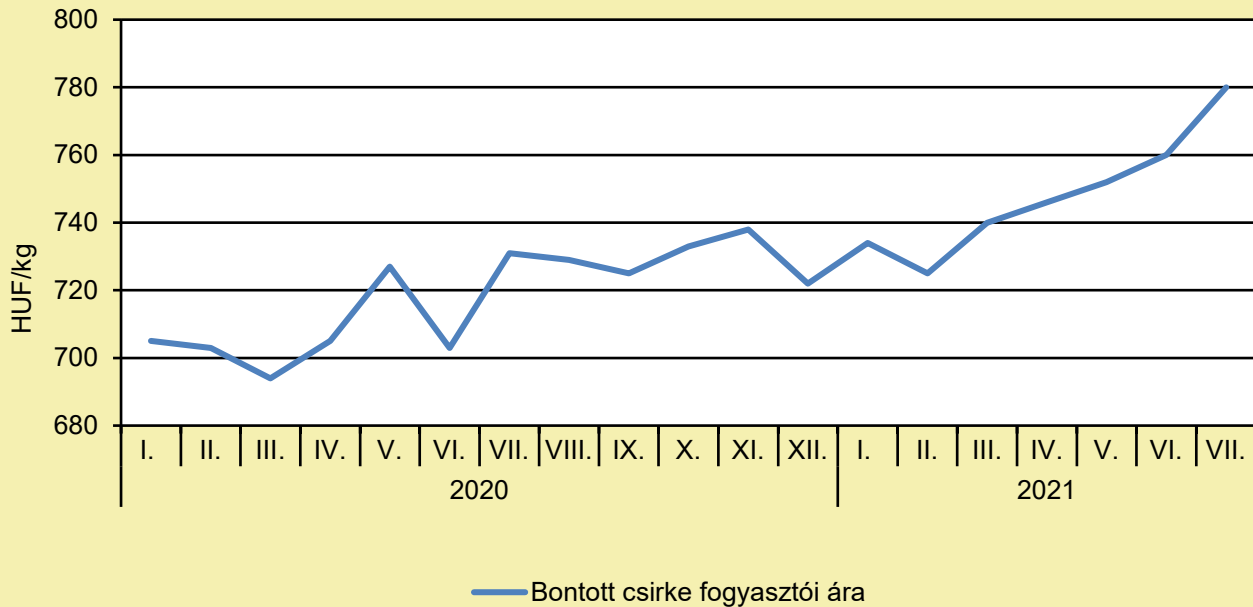
	2020. 34. hét	2021. 33. hét	2021. 34. hét	2021. 34. hét/ 2020. 34. hét (százalék)	2021. 34. hét/ 2021. 33. hét (százalék)
Egész csirke (65 százalékos, friss)	514,4	569,5	552,4	107,4	97,0
Csirkecomb (friss)	455,9	565,5	552,3	121,2	97,7
Csirkemell (friss)	1 046,9	1 266,8	1 251,4	119,5	98,8

Megjegyzés: Az ár az áfát nem tartalmazza.

Forrás: AKI PÁIR (a legfrissebb adatokért kattintson a linkre: <https://pair.aki.gov.hu>)

BROJLER

A bontott csirke fogyasztói ára Magyarországon (2020–2021)



Forrás: KSH

A bontott csirke fogyasztói árának változása Magyarországon (HUF/kg)

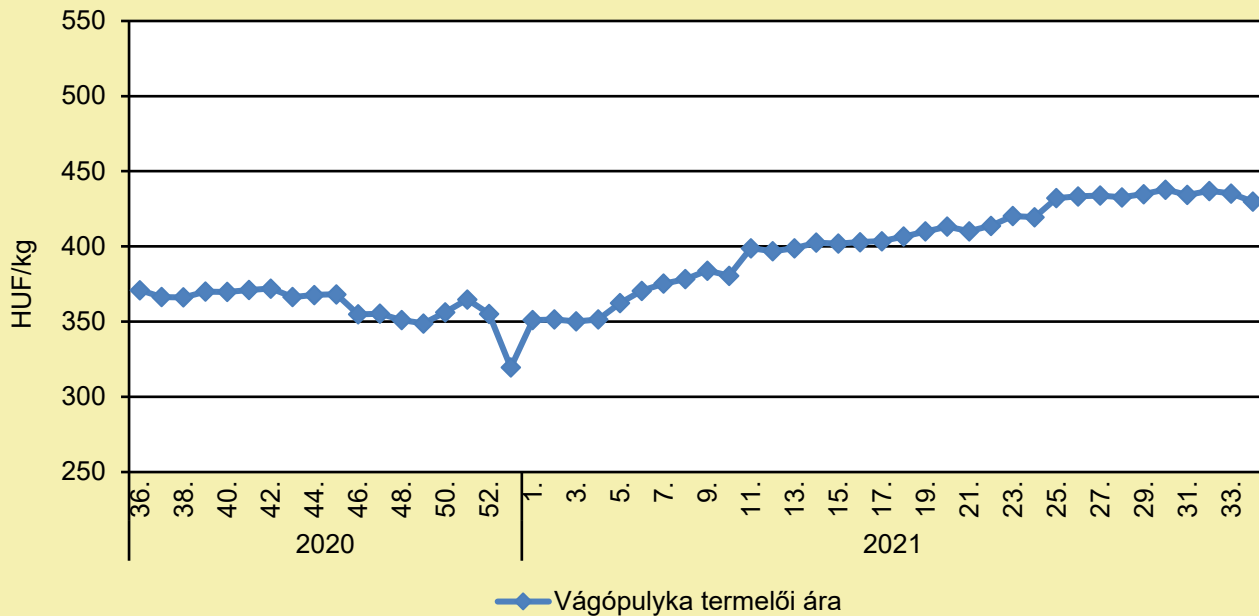
	2020. július	2021. június	2021. július	2021. július/ 2020. július (százalék)	2021. július/ 2021. június (százalék)
Bontott csirke	731	760	780	106,7	102,6

Megjegyzés: Az ár az áfát tartalmazza. A témában a következő friss adatokat a NAK 36. heti Piaci és Árinformációk kiadványában találja.

Forrás: KSH

PULYKA

A vágópulyka termelői ára Magyarországon (2020–2021)



Forrás: AKI PÁIR (a legfrissebb adatokért kattintson a linkre: <https://pair.aki.gov.hu>)

A vágópulyka termelői árának változása Magyarországon (HUF/kg)

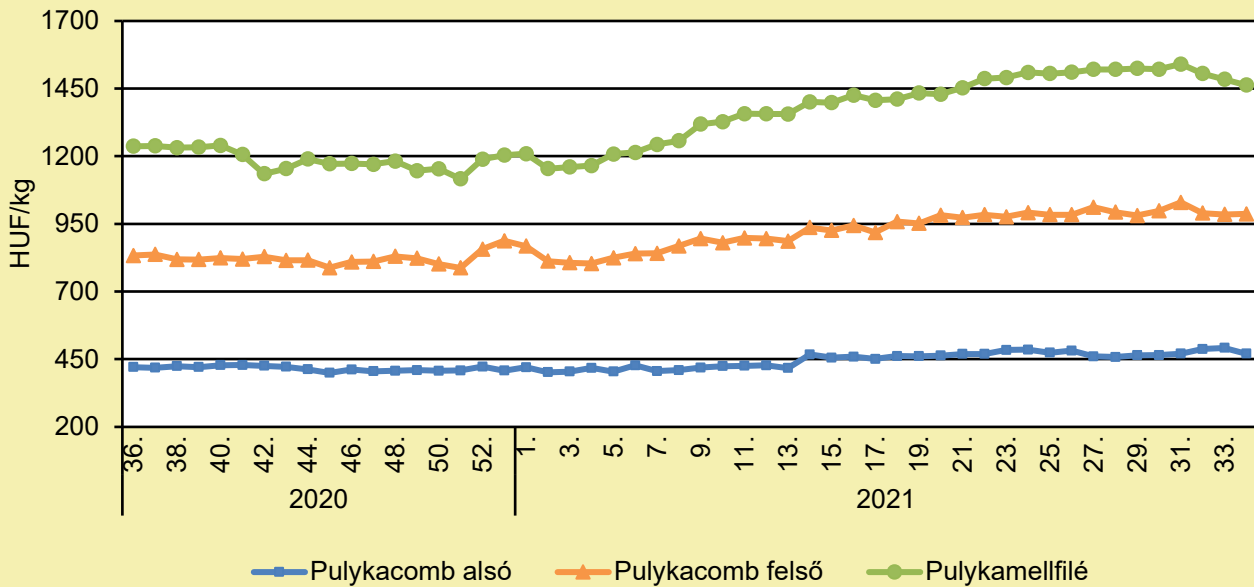
	2020. 34. hét	2021. 33. hét	2021. 34. hét	2021. 34. hét/ 2020. 34. hét (százalék)	2021. 34. hét/ 2021. 33. hét (százalék)
Vágópulyka	374,7	435,3	429,8	114,7	98,8

Megjegyzés: Az élősúlyos termelői ár az áfát és a szállítási költséget nem tartalmazza.

Forrás: AKI PÁIR (a legfrissebb adatokért kattintson a linkre: <https://pair.aki.gov.hu>)

PULYKA

A pulykahúsok feldolgozó értékesítési ára Magyarországon (2020–2021)



Forrás: AKI PÁIR (a legfrissebb adatokért kattintson a linkre: <https://pair.aki.gov.hu>)

A pulykahúsok feldolgozó értékesítési árának változása Magyarországon (HUF/kg)

	2020. 34. hét	2021. 33. hét	2021. 34. hét	2021. 34. hét/ 2020. 34. hét (százalék)	2021. 34. hét/ 2021. 33. hét (százalék)
Pulykacomb alsó	441,6	491,6	470,4	106,5	95,7
Pulykacomb felső	845,2	985,2	986,8	116,8	100,2
Pulykamellfilé	1 283,8	1 484,3	1 462,8	113,9	98,6

Megjegyzés: Az ár az áfát nem tartalmazza.

Forrás: AKI PÁIR (a legfrissebb adatokért kattintson a linkre: <https://pair.aki.gov.hu>)

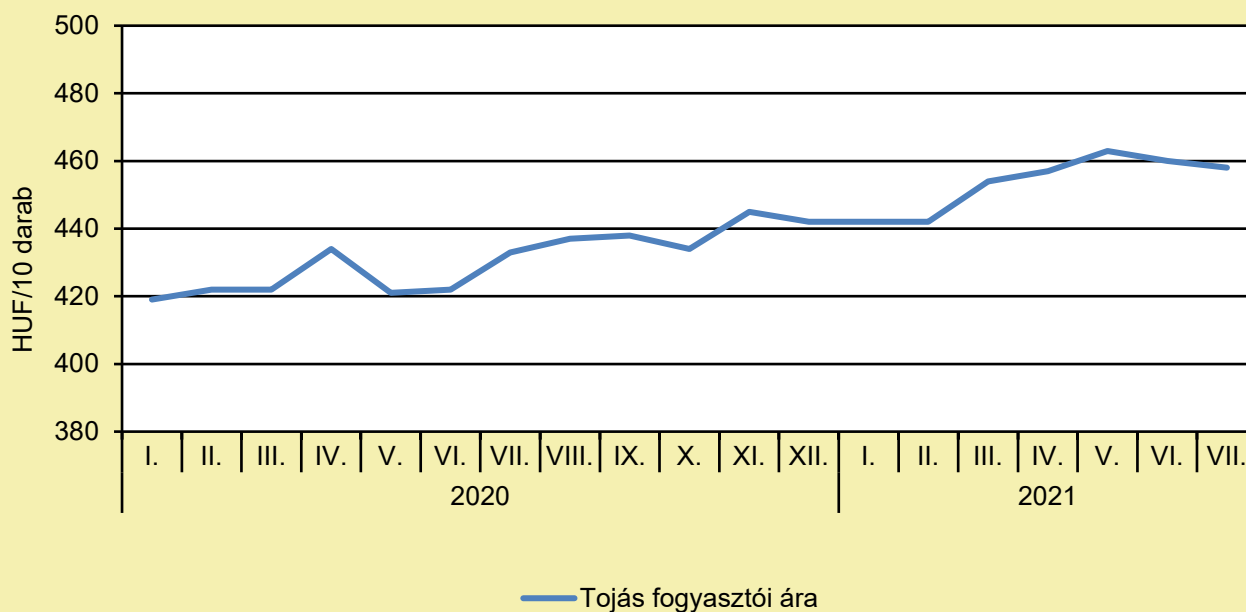
TOJÁS

MEDDIG BÍRJÁK A MAGYAR TOJÁSTERMELŐK A HATALMAS IMPORTNYOMÁST?

(agroinform.hu, augusztus 30.)

Bizakodásra és a termelés növelésére sarkalta a tojástermelőket a 2020-as év, amelyben igazán jól teljesített a tojáspiac: nem kikeltek, hanem elkelték a tojások. Még hozzá nagy mennyiségben és gazdaságos áron. A termék iránt tavaly megnövekedett igény azzal a reménnyel kecsegtette Európa-szerte a gazdákat, hogy a kereslet idén is szárnyalni fog, ezért mindent megtettek a magas volumenű termelés érdekében. A megemelkedett takarmányárakkal dacolva is nőni tudott az európai tojástermelés, a kereslet azonban elmaradt a várt szinttől. Molnár Györgyi, a Tojásszövetség titkára az InfoRádióknak elmondta, hogy mindez nem kedvezett a tojások árát érintő további növekedési elvárásoknak. A magasabb termelési költségek és az alacsonyabb értékesítési szint ugyanakkor több országban – köztük Németországban, Franciaországban és Lengyelországban is – túltermeléshez és a készletek felhalmozódásához vezetett. A külföldi – elsősorban lengyel – importnyomás a magyar tojáspiacon az árak stagnálásához vezetett, ami gyakorlatilag húsvét óta sújtja a termelőket.

A tojás fogyasztói ára Magyarországon (2020–2021)



Forrás: KSH

A tojás fogyasztói árának változása Magyarországon (HUF/10 darab)

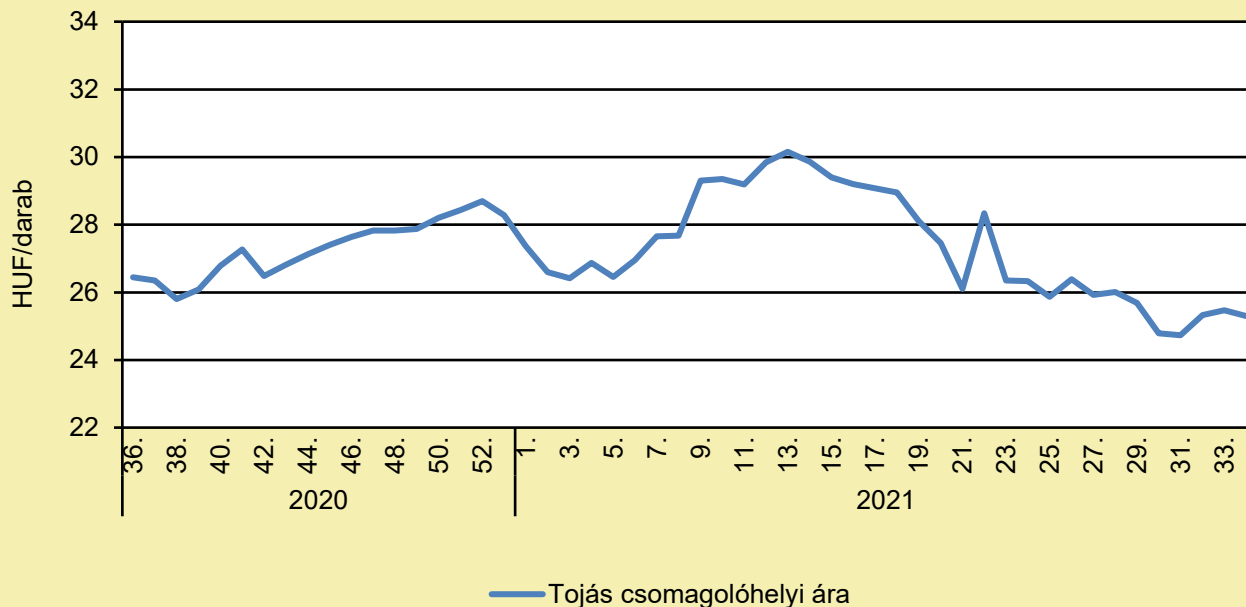
	2020. július	2021. június	2021. július	2021. július/ 2020. július (százalék)	2021. július/ 2021. június (százalék)
Tojás	433	460	458	105,8	99,6

Megjegyzés: Az ár az áfát tartalmazza. A témában a következő friss adatokat a NAK 36. heti Piaci és Árinformációk kiadványában találja.

Forrás: KSH

TOJÁS

A tojás (barna héjú, ketreces, M+L) csomagolóhelyi ára Magyarországon (2020–2021)



Forrás: AKI PÁIR (a legfrissebb adatokért kattintson a linkre: <https://pair.aki.gov.hu>)

A tojás (barna héjú, ketreces, M+L) csomagolóhelyi árának változása Magyarországon (HUF/darab)

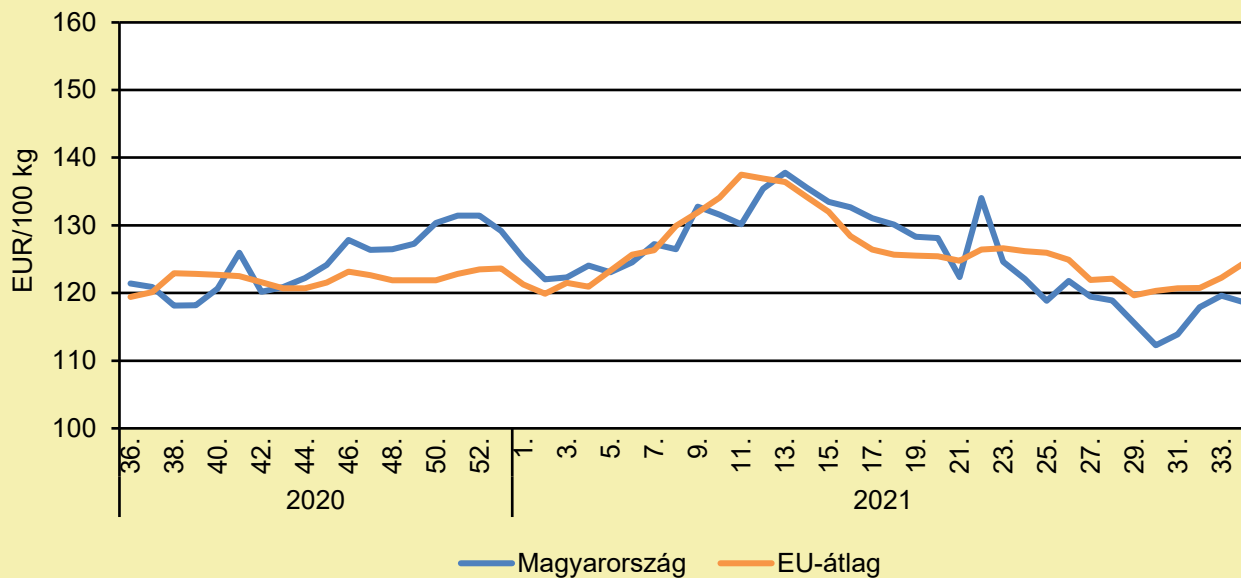
	2020. 34. hét	2021. 33. hét	2021. 34. hét	2021. 34. hét/ 2020. 34. hét (százalék)	2021. 34. hét/ 2021. 33. hét (százalék)
Tojás	25,7	25,5	25,3	98,3	99,3

Megjegyzés: Az ár az áfát nem tartalmazza.

Forrás: AKI PÁIR (a legfrissebb adatokért kattintson a linkre: <https://pair.aki.gov.hu>)

TOJÁS

A tojás (M+L) csomagolóhelyi ára Magyarországon és az EU-ban (2020–2021)



Forrás: Európai Bizottság, AKI PÁIR

A tojás (M+L) csomagolóhelyi árának változása Magyarországon és az EU-ban (EUR/100 kg)

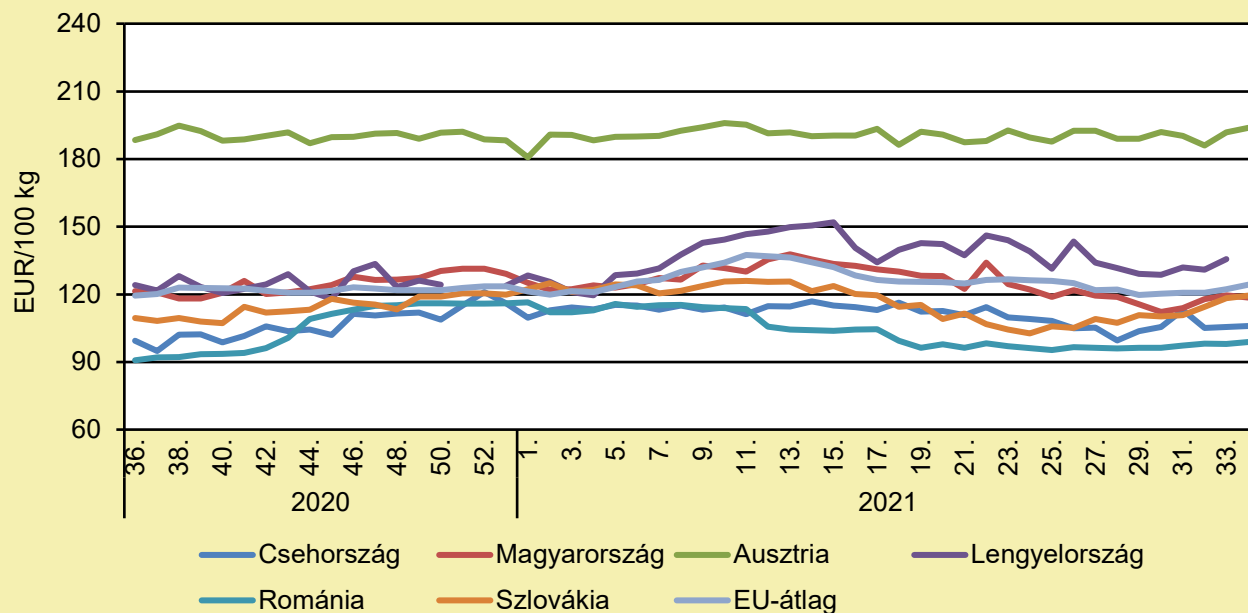
	2020. 34. hét	2021. 33. hét	2021. 34. hét	2021. 34. hét/ 2020. 34. hét (százalék)	2021. 34. hét/ 2021. 33. hét (százalék)
Magyarország	121,4	119,6	118,6	97,8	99,2
EU-átlag	118,8	122,3	124,3	104,7	101,7

Megjegyzés: Az ár az áfát nem tartalmazza.

Forrás: Európai Bizottság, AKI PÁIR

TOJÁS

A tojás (M+L) csomagolóhelyi ára Közép-Európában (2020–2021)



Forrás: Európai Bizottság

A tojás (M+L) csomagolóhelyi árának változása Közép-Európában (EUR/100 kg)

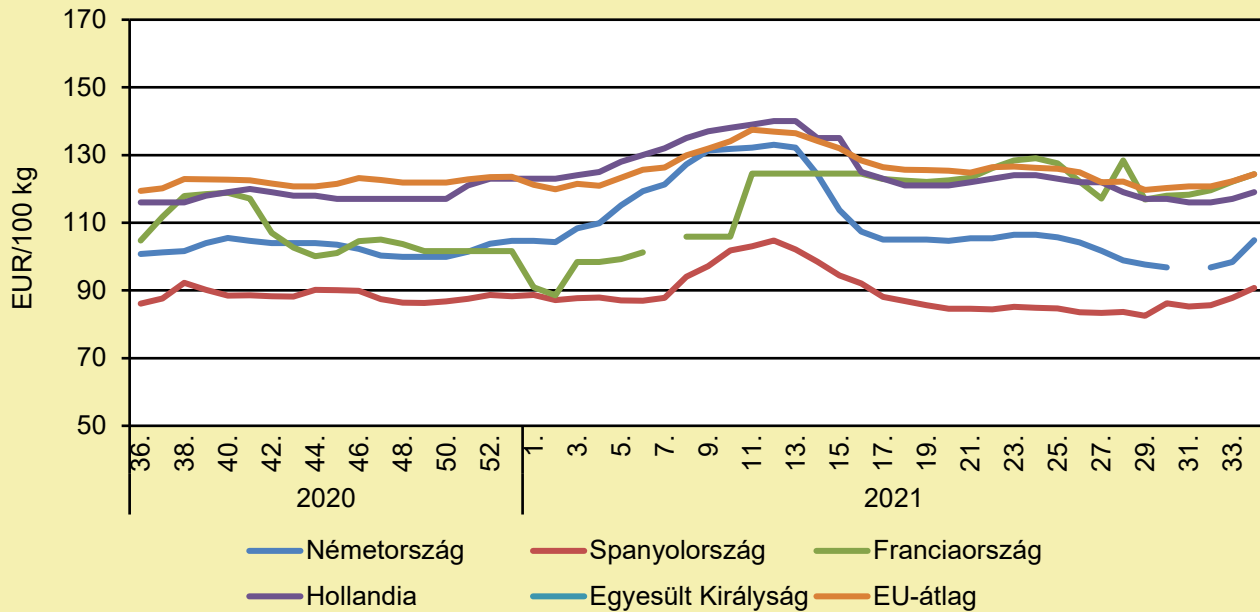
	2020. 34. hét	2021. 33. hét	2021. 34. hét	2021. 34. hét/ 2020. 34. hét (százalék)	2021. 34. hét/ 2021. 33. hét (százalék)
Csehország	103,1	105,6	105,9	102,7	100,4
Magyarország	121,4	119,6	118,6	97,8	99,2
Ausztria	187,7	191,8	193,8	103,2	101,0
Lengyelország	128,0	135,7	–	–	–
Románia	90,5	98,0	98,9	109,2	100,9
Szlovákia	103,3	118,3	119,4	115,7	101,0
EU-átlag	118,8	122,3	124,3	104,7	101,7

Megjegyzés: Az ár az áfát nem tartalmazza.

Forrás: Európai Bizottság

TOJÁS

A tojás (M+L) csomagolóhelyi ára Nyugat- és Dél-Európában (2020–2021)



Forrás: Európai Bizottság

A tojás (M+L) csomagolóhelyi árának változása Nyugat- és Dél-Európában (EUR/100 kg)

	2020. 34. hét	2021. 33. hét	2021. 34. hét	2021. 34. hét/ 2020. 34. hét (százalék)	2021. 34. hét/ 2021. 33. hét (százalék)
Németország	102,8	98,4	104,8	101,9	106,5
Spanyolország	83,7	87,8	90,7	108,4	103,3
Franciaország	100,9	122,1	124,3	123,2	101,8
Hollandia	117,0	117,0	119,0	101,7	101,7
Egyesült Királyság	–	–	–	–	–
EU-átlag	118,8	122,3	124,3	104,7	101,7

Megjegyzés: Az ár az áfát nem tartalmazza.

Forrás: Európai Bizottság

SERTÉS

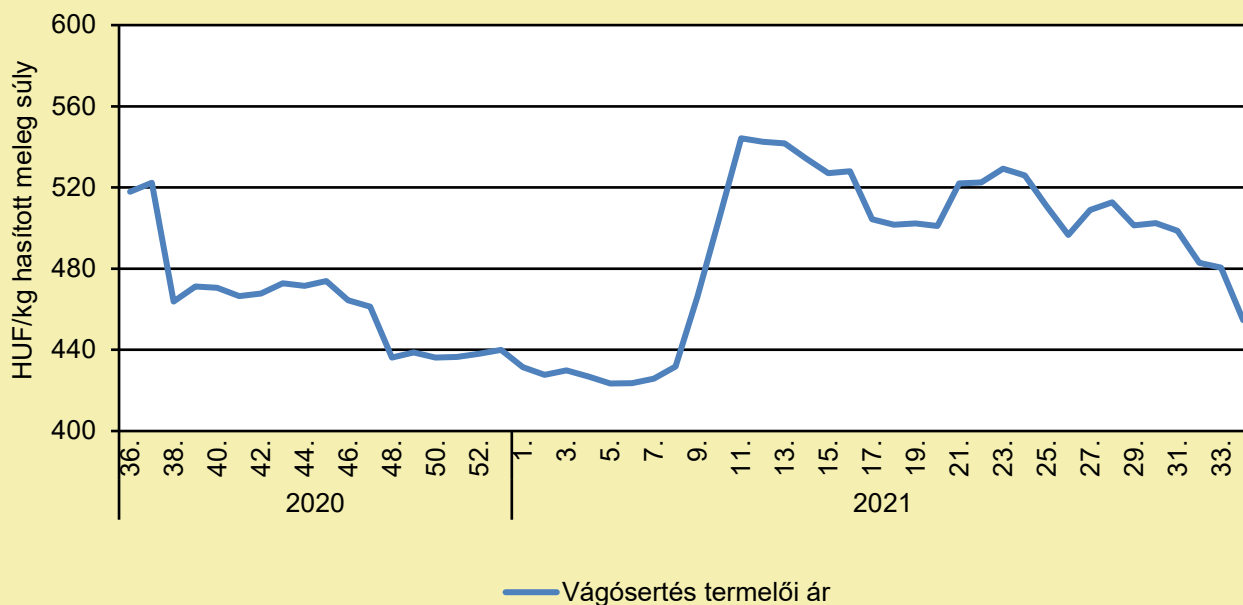
HELYZET VAN A MAGYAR SERTÉSPIACON

(magyarmezogazdasag.hu, augusztus 26.)

Az ágazati szereplők arra kérik a fogyasztókat, hogy vásárláskor tudatosan a magyar sertéshúst és sertéshúskészítményeket válasszák. Nem véletlenül indult az Agrárminisztérium (AM), az Agrármarketing Centrum (AMC) és a Magyar Húsiparosok Szövetsége (Hússzövetség) hagyományos népszerűsítő kampánya már most. 2013 óta szervez e három szervezet a sertéshús és a sertéshúskészítmények fogyasztásának ösztönzését segítő kampányt. Hagyományosan az adventi és farsangi időszakra időzítik az akciót, azonban idén olyan helyzetben van az ágazat, hogy már most számítanak a patrióta fogyasztókra. Feldman Zsolt, az AM mezőgazdaságért és vidékfejlesztésért felelős államtitkára a kampányt beharangozó sajtótájékoztatón Budapesten elmondta, a jelenlegi takarmánypiaci helyzet miatt a magyar sertéságazat nehéz helyzetben van. Ezért itt az ideje, hogy a magyar fogyasztók figyelmét felhívják, hogy nem csupán gasztronómiai élményt nyújt a magyar sertéshús fogyasztása, hanem sok ezer mezőgazdasági termelésben, élelmiszer-feldolgozásban dolgozó magyar család megélhetését és munkáját is segíti – fogalmazott az államtitkár. Az államtitkár kiemelte, a sertéságazat Magyarországon az elmúlt egy évtizedben az európai társaihoz hasonlóan sok viszontagságon ment keresztül, gondoljunk csak az orosz embargóra vagy az afrikai sertéspestisre. Ezért már az elmúlt időszakban is igyekeztek tudatosan megmutatni a fogyasztóknak a magyar sertéshús fogyasztásának értékeit. Ennek is köszönhető, hogy a 2010-es évek közepe táján tapasztalható mélyponthoz képest a fejenként éves szinten fogyasztott sertéshús mennyisége „ma talán valahol újfent 33 kilogrammnál van”. Az államtitkár elmondta, hogy kormányzati oldalról támogatásokkal igyekeznek a sertéstartók mindennapjait könnyebbé tenni. Példaként említette, hogy idén a takarmánypiaci helyzet miatt több mint 1,2 milliárd forintot biztosítanak pluszban a sertéstartók számára, és a krízisbiztosítás is segíthet a hazai sertéstartóknak a hirtelen bevételekiesés kompenzálásában. Azonban úgy látja, mindez nem sokat ér, ha a magyar vásárlók nem választják tudatosan a hazait. A választáshoz segítséget nyújt, hogy a 200 négyzetméternél nagyobb üzletekben kis zászlócskákkal jelzik a hús eredetét. Giczi Gergely, az AMC ügyvezető-helyettese felidézte, hogy míg 2013-ban az egy személyre vetített éves sertéshúsfogyasztás 24–25 kilogramm volt, ezt sikerült 30 kilogramm fölé emelni. Ebben szerepet játszott az évente megrendezett kampány; a 2016 januárjában bevezetett áfacsökkenés, amelynek köszönhetően 27-ről 5 százalékra csökkent a sertéshús áfája; valamint a reálbérek folyamatos emelkedése. Most azonban „helyzet van” a sertéshúspiacon, ezért már most arra kérik a fogyasztókat, hogy keressék az egészséges, kiváló minőségű magyar sertéshúst a boltokban. Éder Tamás, a Magyar Húsiparosok Szövetségének elnöke elmondta, rendkívül szélsőséges viszonyok között gazdálkodik a magyar sertéságazat, ugyanis hatással van rá a koronavírus-járvány, az afrikai sertéspestis (asp) és a takarmány drágulása is. Az asp miatt az elmúlt három évben korábban nem tapasztalt mértékben hullámozott a világpiac az élő sertés ára, amely jelenleg ismét drasztikusan csökken, eközben egy év alatt 50-60 százalékkal emelkedtek a takarmányárak. Így a sertésenyésztők önköltsége nőtt, miközben az értékesítési árak csökkentek, ma egy termelő mindössze 400 forintot kap az élő sertés kilójáért. Ezért Éder Tamás patrióta szolidaritásra kérte a magyar fogyasztókat és a magyarországi kereskedelmi partnereket, hogy ebben a nehéz helyzetben tudatosan egészséges magyar sertéshúst, illetve -húskészítményt vásároljanak.

SERTÉS

A hazai termelésből származó vágósertés termelői ára Magyarországon (2020–2021)



Forrás: AKI PÁIR (a legfrissebb adatokért kattintson a linkre: <https://pair.aki.gov.hu>)

A hazai termelésből származó vágósertés termelői árának változása Magyarországon (HUF/kg hasított meleg súly)

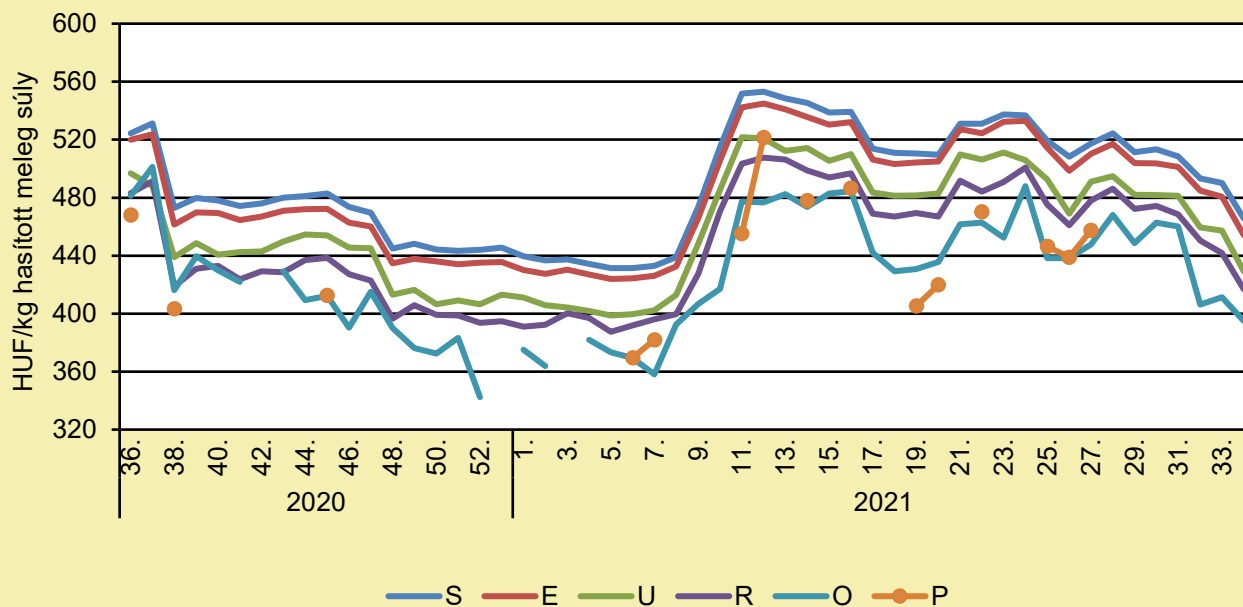
	2020. 34. hét	2021. 33. hét	2021. 34. hét	2021. 34. hét/ 2020. 34. hét (százalék)	2021. 34. hét/ 2021. 33. hét (százalék)
Hazai vágósertés	511,6	480,6	454,7	88,9	94,6

Megjegyzés: A termelői ár az áfát és a szállítási költséget nem tartalmazza.

Forrás: AKI PÁIR (a legfrissebb adatokért kattintson a linkre: <https://pair.aki.gov.hu>)

SERTÉS

A hazai termelésből származó vágósertés termelői ára minőségi kategóriánként Magyarországon (2020–2021)



Forrás: AKI PÁIR (a legfrissebb adatokért kattintson a linkre: <https://pair.aki.gov.hu>)

A hazai termelésből származó vágósertés minőségi kategóriánkénti termelői árának változása Magyarországon (HUF/kg hasított meleg súly)

	2020. 34. hét	2021. 33. hét	2021. 34. hét	2021. 34. hét/ 2020. 34. hét (százalék)	2021. 34. hét/ 2021. 33. hét (százalék)
„S” osztály	520,0	490,2	465,7	89,6	95,0
„E” osztály	510,3	480,6	454,1	89,0	94,5
„U” osztály	478,9	457,3	429,2	89,6	93,8
„R” osztály	473,1	441,9	416,9	88,1	94,3
„O” osztály	475,0	411,3	395,1	83,2	96,1
„P” osztály	462,0	...	478,6	103,6	...

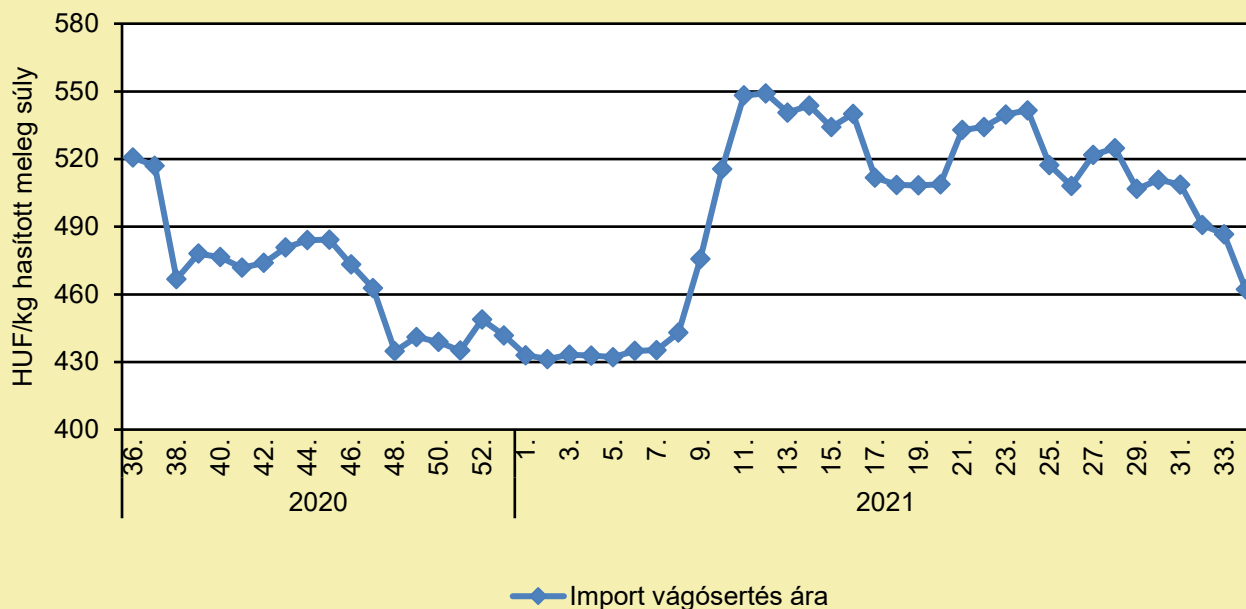
... = Adatvédelmi korlátok miatt nem közölhető adat.

Megjegyzés: A termelői ár az áfát és a szállítási költséget nem tartalmazza.

Forrás: AKI PÁIR (a legfrissebb adatokért kattintson a linkre: <https://pair.aki.gov.hu>)

SERTÉS

Az importból származó vágósertés vágóhídi belépési ára Magyarországon (2020–2021)



Forrás: AKI PÁIR (a legfrissebb adatokért kattintson a linkre: <https://pair.aki.gov.hu>)

Az importból származó vágósertés vágóhídi belépési árának változása Magyarországon (HUF/kg hasított meleg súly)

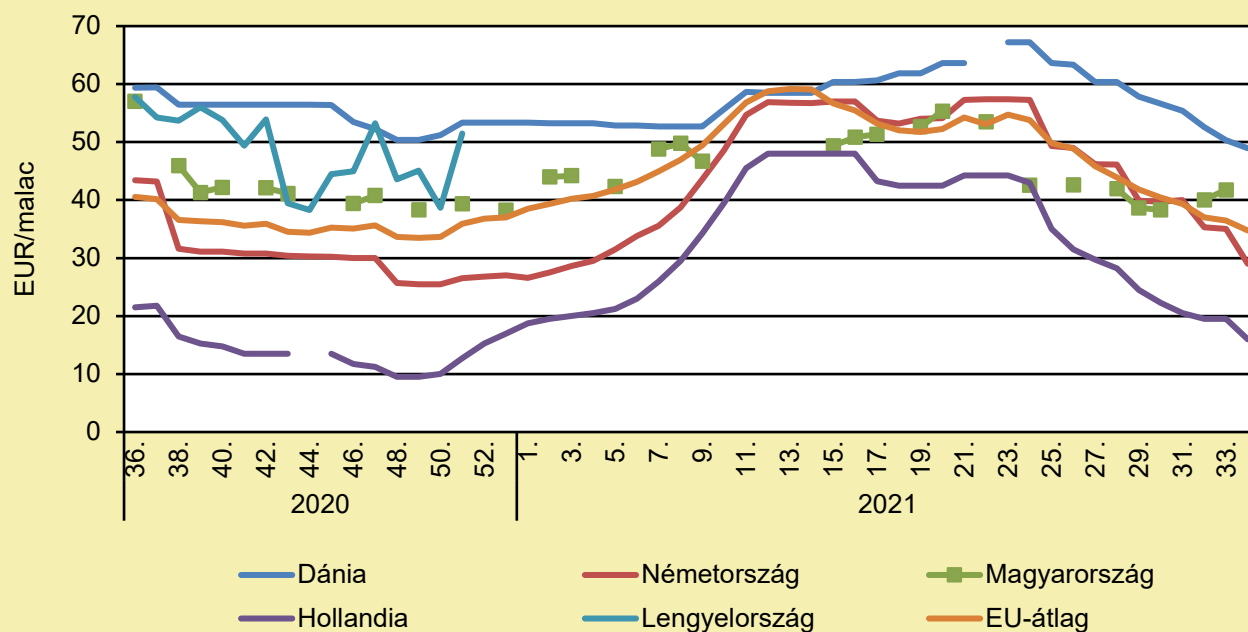
	2020. 34. hét	2021. 33. hét	2021. 34. hét	2021. 34. hét/ 2020. 34. hét (százalék)	2021. 34. hét/ 2021. 33. hét (százalék)
Import vágósertés	505,2	486,7	462,2	91,5	95,0

Megjegyzés: A sertések termelői ára a vágóhíd kapujában, a szállítási költséget tartalmazza, az áfát nem.

Forrás: AKI PÁIR (a legfrissebb adatokért kattintson a linkre: <https://pair.aki.gov.hu>)

SERTÉS

Malacárak Magyarországon és az EU-ban (2020–2021)



Forrás: Európai Bizottság

A malacárak változása Magyarországon és az EU-ban (EUR/malac)

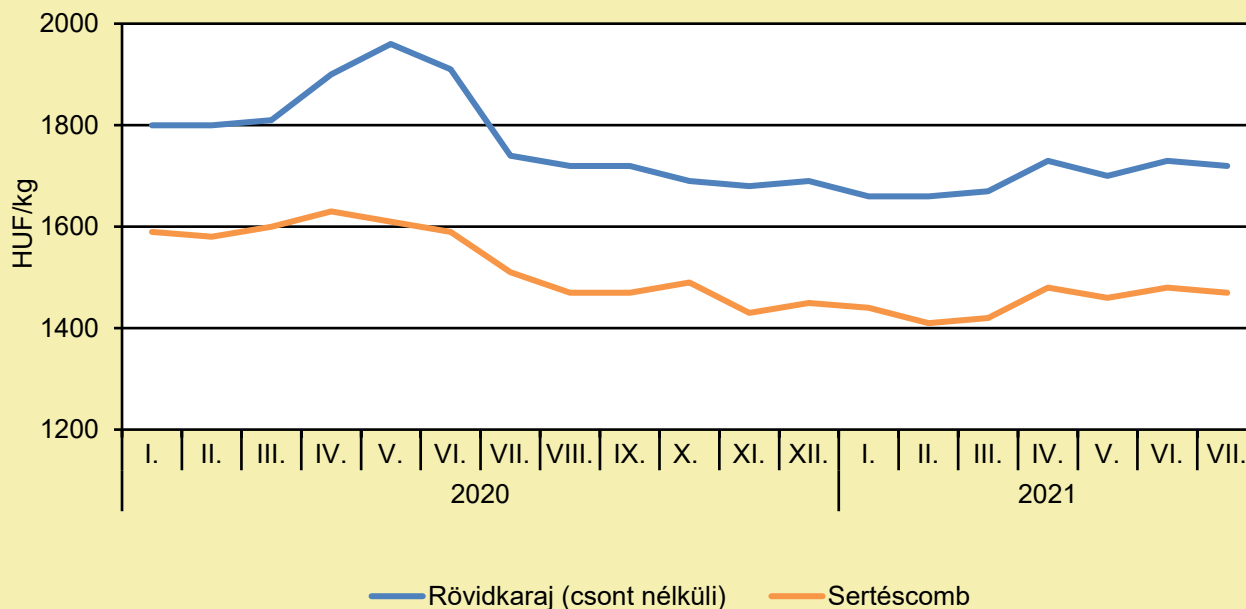
	2020. 34. hét	2021. 33. hét	2021. 34. hét	2021. 34. hét/ 2020. 34. hét (százalék)	2021. 34. hét/ 2021. 33. hét (százalék)
Dánia	57,6	50,3	48,9	85,0	97,3
Németország	43,4	35,0	29,0	66,8	82,9
Magyarország	59,3	41,7	–	–	–
Hollandia	21,5	19,5	16,0	74,4	82,1
Lengyelország	57,2	–	–	–	–
EU-átlag	40,4	36,5	34,8	86,1	95,3

Megjegyzés: Az ár az áfát nem tartalmazza.

Forrás: Európai Bizottság

SERTÉS

A sertéshúsok fogyasztói ára Magyarországon (2020–2021)



Forrás: KSH

A sertéshúsok fogyasztói árának változása Magyarországon (HUF/kg)

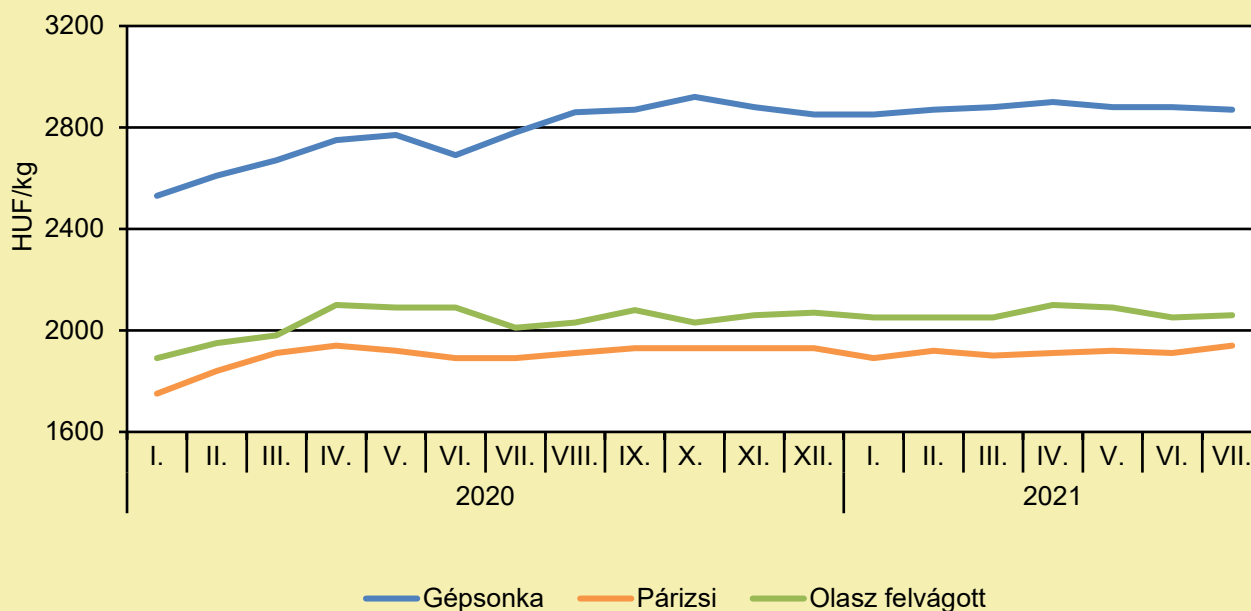
	2020. július	2021. június	2021. július	2021. július/ 2020. július (százalék)	2021. július/ 2021. június (százalék)
Rövidkaraj	1 740	1 730	1 720	98,9	99,4
Sertéscomb	1 510	1 480	1 470	97,4	99,3

Megjegyzés: Az ár az áfát tartalmazza. A témában a következő friss adatokat a NAK 36. heti Piaci és Árinformációk kiadványában találja.

Forrás: KSH

SERTÉS

A húskészítmények fogyasztói ára Magyarországon (2020–2021)



Forrás: KSH

A húskészítmények fogyasztói árának változása Magyarországon (HUF/kg)

	2020. július	2021. június	2021. július	2021. július/ 2020. július (százalék)	2021. július/ 2021. június (százalék)
Gépsonka	2 780	2 880	2 870	103,2	99,7
Párizsi	1 890	1 910	1 940	102,6	101,6
Olasz felvágott	2 010	2 050	2 060	102,5	100,5

Megjegyzés: Az ár az áfát tartalmazza. A témában a következő friss adatokat a NAK 36. heti Piaci és Árinformációk kiadványában találja.

Forrás: KSH

TEJELŐ TEHÉN

NÉBIH: TÖBB TEJFÖLT VISSZAHÍVNAK A FORGALOMBÓL MIKROBIOLÓGIAI SZENNYEZETTSÉG MIATT

(MTI, augusztus 30.)

Az Alföldi Tej Kft. által gyártott tejfölöket hívnak vissza és vonnak ki a forgalomból, részben mikrobiológiai szennyezettség miatt, részben pedig mert a termékek érzékszervi elváltozást mutatnak – közölte a Nemzeti Élelmiszerlánc-biztonsági Hivatal (Nébih) hétfőn az MTI-vel. A Nébih kéri a lakosságot, hogy a 2021. szeptember 15. fogyaszthatósági idővel rendelkező 140, 330, 850 grammos kiszerelésű, 12 százalékos MAGYAR tejfölt, a 175 grammos, 12 százalékos S-BUDGET tejfölt és a 850 grammos, 20 százalékos KOKÁRDÁS MAGYAR tejfölt, valamint a 140 grammos, 12 százalékos Mesés tejfölt ne fogyasszák el. A 2021. szeptember 16–28. közti fogyaszthatósági idővel rendelkező termékek közül problémás az ANNI PANNI tejföl, a MILFINA tejföl, a RISKÁ tejföl, az ENJOY FREE laktózmentes tejföl, a SPAR FREE FORM tejföl, a MESÉS tejföl, a MAGYAR tejföl, az S-BUDGET tejföl, a SISSY tejföl, a KOKÁRDÁS MAGYAR tejföl, az ARO tejföl, az M. ANNI PANNI tejföl, a RISKÁ SÉF tejföl, az M. KALOCSAI tejföl és a PRIVÁT tejföl.

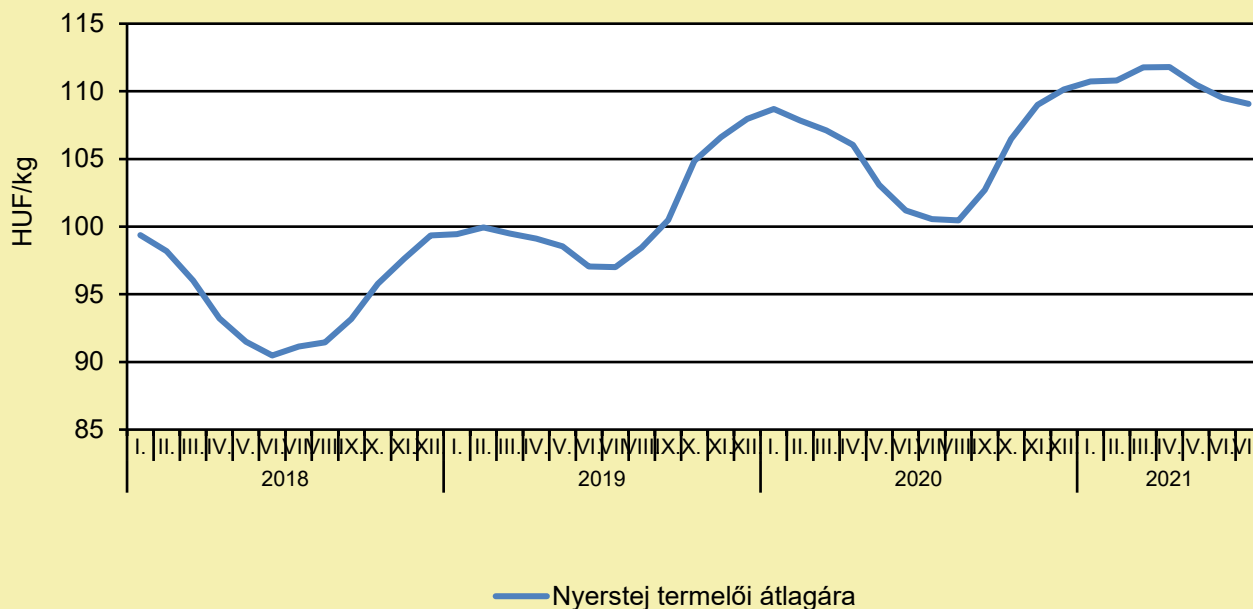
MŰSZAKI HIBA OKOZTA A TEJFÖLSZENNYEZŐDÉST AZ ALFÖLDI TEJNÉL

(MTI, augusztus 30.)

Az Alföldi Tej Kft. kedden azt közölte az MTI-vel, hogy műszaki hiba miatt szennyeződtek azok a tejfölök, amiket ki kellett vonni a forgalomból. Az elváltozásokat érzékszervi termékélesztések során fedezték föl, a hatóságokat és a kereskedelmi partnereket haladéktalanul értesítették – olvasható a közleményben. Hozzá tették, hogy a mikrobiológiai szennyeződés elszórtan jelentkezett, ám elővigyázatosságból minden tejfölt visszahívtak, amelyek augusztus 2. és augusztus 14. közötti gyártási idővel, szeptember 15-i és szeptember 28-i lejárattal kerültek forgalomba. Az intézkedés 15 márka különböző kiszerelésű változatait érinti. A mikrobiológiai szennyeződés esetén a tejföldre nem jellemző, idegen, kellemetlen szag és keserű íz tapasztalható, és főzés nélkül gyomorpanaszokat okozhat. Az ilyen termékeket a gyártó a jogszabályi előírásoknak megfelelően megsemmisíti, és mindent megtesz annak érdekében, hogy többet ilyen hiba ne fordulhasson elő.

TEJELŐ TEHÉN

A nyerstej termelői átlagára Magyarországon (2018–2021)



Forrás: AKI PÁIR (a legfrissebb adatokért kattintson a linkre: <https://pair.aki.gov.hu>)

A nyerstej termelői átlagárának változása Magyarországon (HUF/kg)

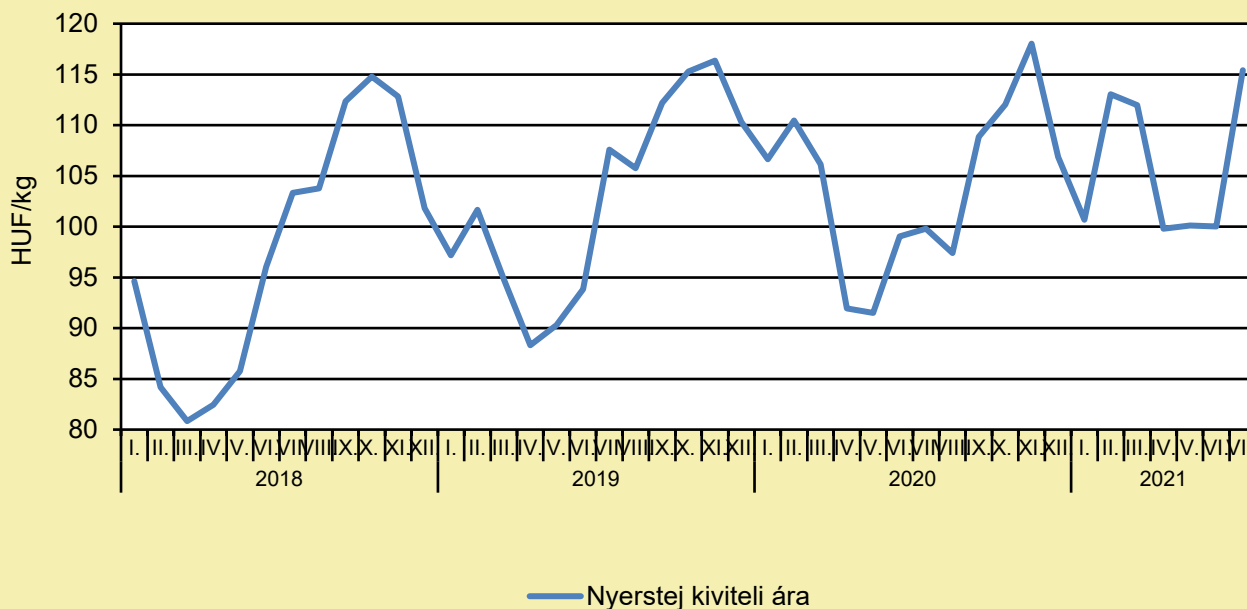
	2020. július	2021. június	2021. július	2021. július/ 2020. július (százalék)	2021. július/ 2021. június (százalék)
Nyerstej	100,6	109,5	109,1	108,5	99,6

Megjegyzés: Az ár az áfát és a szállítási költséget nem tartalmazza. A témában a következő friss adatokat a NAK 38. heti Piaci és Árinformációk kiadványában találja.

Forrás: AKI PÁIR (a legfrissebb adatokért kattintson a linkre: <https://pair.aki.gov.hu>)

TEJELŐ TEHÉN

A nyerstej kiviteli ára Magyarországon (2018–2021)



Forrás: AKI PÁIR (a legfrissebb adatokért kattintson a linkre: <https://pair.aki.gov.hu>)

A nyerstej kiviteli árának változása Magyarországon (HUF/kg)

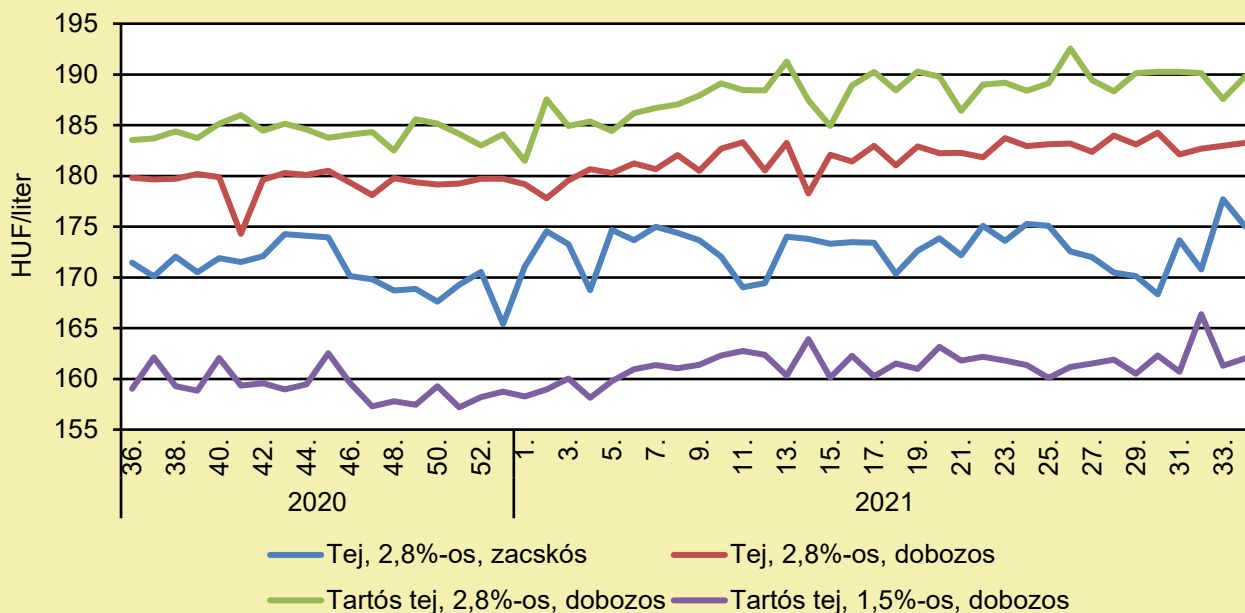
	2020. július	2021. június	2021. július	2021. július/ 2020. július (százalék)	2021. július/ 2021. június (százalék)
Nyerstej	99,8	100,0	115,4	115,7	115,4

Megjegyzés: Az ár az áfát és a szállítási költséget nem tartalmazza. A témában a következő friss adatokat a NAK 38. heti Piaci és Árinformációk kiadványában találja.

Forrás: AKI PÁIR (a legfrissebb adatokért kattintson a linkre: <https://pair.aki.gov.hu>)

TEJELŐ TEHÉN

A folyadéktej feldolgozóinak értékesítési ára Magyarországon (2020–2021)



Forrás: AKI PÁIR (a legfrissebb adatokért kattintson a linkre: <https://pair.aki.gov.hu>)

A folyadéktej feldolgozóinak értékesítési árának változása Magyarországon (HUF/liter)

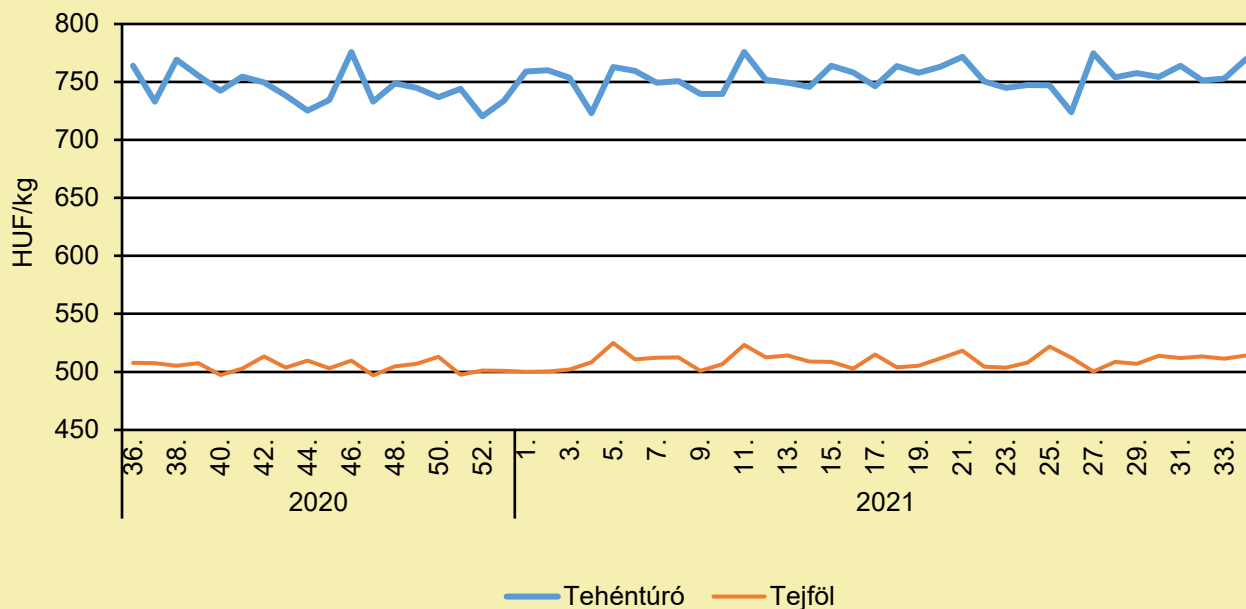
	2020. 34. hét	2021. 33. hét	2021. 34. hét	2021. 34. hét/ 2020. 34. hét (százalék)	2021. 34. hét/ 2021. 33. hét (százalék)
Tej, 2,8%-os, zacskós	174,7	177,7	175,0	100,2	98,5
Tej, 2,8%-os, dobozos	181,2	183,0	183,3	101,2	100,2
Tartós tej, 2,8%-os, dobozos	184,1	187,6	189,8	103,1	101,2
Tartós tej, 1,5%-os, dobozos	161,8	161,3	162,0	100,2	100,4

Megjegyzés: Az ár az áfát nem tartalmazza.

Forrás: AKI PÁIR (a legfrissebb adatokért kattintson a linkre: <https://pair.aki.gov.hu>)

TEJELŐ TEHÉN

A tehéntúró és a tejföl feldolgozó értékesítési ára Magyarországon (2020–2021)



Forrás: AKI PÁIR (a legfrissebb adatokért kattintson a linkre: <https://pair.aki.gov.hu>)

A tehéntúró és a tejföl feldolgozó értékesítési árának változása Magyarországon (HUF/kg)

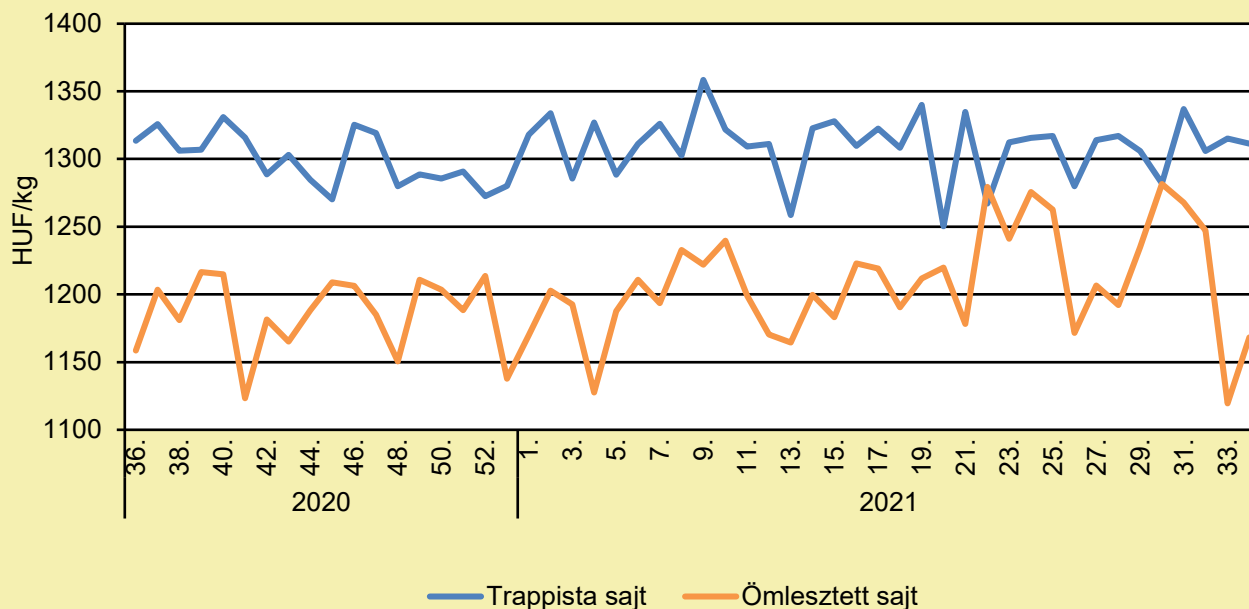
	2020. 34. hét	2021. 33. hét	2021. 34. hét	2021. 34. hét/ 2020. 34. hét (százalék)	2021. 34. hét/ 2021. 33. hét (százalék)
Tehéntúró	711,0	752,7	769,8	108,3	102,3
Tejföl	503,8	511,2	514,1	102,0	100,6

Megjegyzés: Az ár az áfát nem tartalmazza,

Forrás: AKI PÁIR (a legfrissebb adatokért kattintson a linkre: <https://pair.aki.gov.hu>)

TEJELŐ TEHÉN

A trappista és az ömlesztett sajt feldolgozó értékesítési ára Magyarországon (2020–2021)



Forrás: AKI PÁIR (a legfrissebb adatokért kattintson a linkre: <https://pair.aki.gov.hu>)

A trappista és az ömlesztett sajt feldolgozó értékesítési árának változása Magyarországon (HUF/kg)

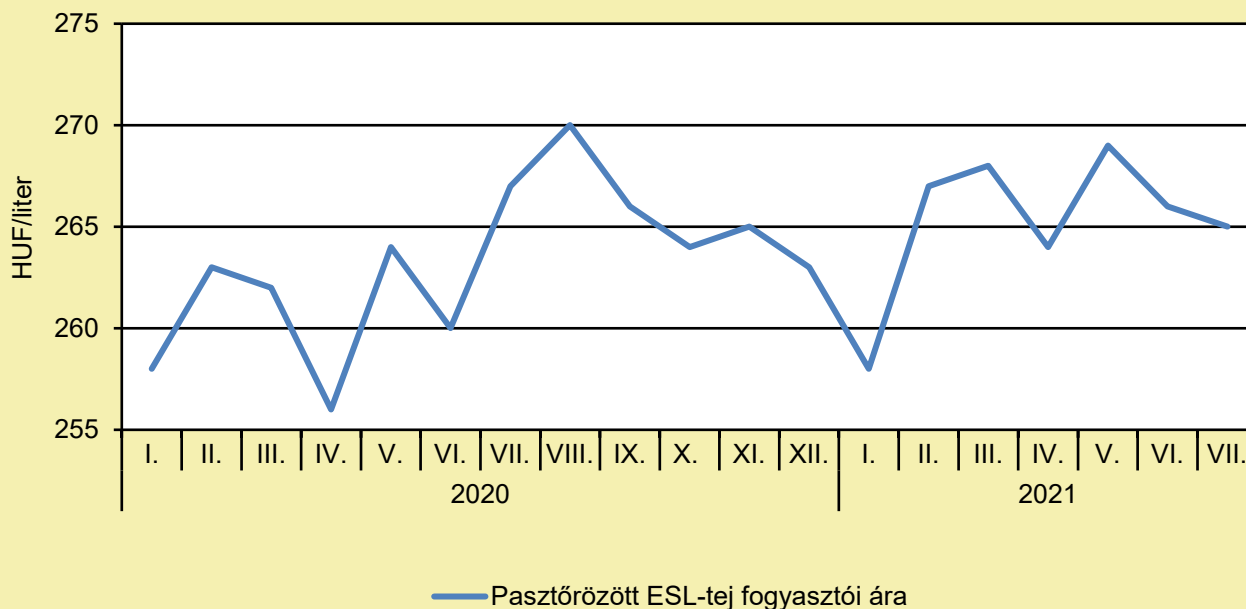
	2020. 34. hét	2021. 33. hét	2021. 34. hét	2021. 34. hét/ 2020. 34. hét (százalék)	2021. 34. hét/ 2021. 33. hét (százalék)
Trappista sajt	1 328,2	1 315,1	1 311,4	98,7	99,7
Ömlesztett sajt	1 147,7	1 119,6	1 168,1	101,8	104,3

Megjegyzés: Az ár az áfát nem tartalmazza.

Forrás: AKI PÁIR (a legfrissebb adatokért kattintson a linkre: <https://pair.aki.gov.hu>)

TEJELŐ TEHÉN

A pasztőrözött tej fogyasztói ára Magyarországon (2020–2021)



Forrás: KSH

A pasztőrözött tej fogyasztói árának változása Magyarországon (HUF/liter)

	2020. július	2021. június	2021. július	2021. július/ 2020. július (százalék)	2021. július/ 2021. június (százalék)
Pasztőrözött ESL-tej	267	266	265	99,3	99,6

Megjegyzés: 2018. januártól a 2,8% zsírtartalmú pasztőrözött ESL-tej (hosszanfriss tej) fogyasztói ára kerül megfigyelésre. Az ár az áfát tartalmazza. A témában friss adatokat a NAK 36. heti Piaci és Árinformációk kiadványában talál.
Forrás: KSH

HÚSMARHA

VILÁGSZINTEN NŐ A MARHAHÚSTERMELÉS, DE EURÓPÁBAN CSÖKKEN AZ ÁLLOMÁNY

(agroinform.hu, augusztus 27.)

A tavalyihoz képest nőtt világszinten a marhahústermelés, idén valószínűleg 1,6 százalékkal nagyobb tonnában kifejezett érték várható. Európában azonban már más a helyzet. A marhahús iránti kereslet a vendéglátó- és szállodaipar működésének helyreállításával ismét élénkülhet. A termelés Brazíliában előre láthatólag 3 százalékkal 10,4 millió tonnára nő, Kínában 4 százalékkal 7 millió tonnára, Indiában 6,4 százalékkal 4 millió tonnára, az Egyesült Államokban pedig 1,8 százalékkal akár 12,6 millió tonnára is emelkedhet. Ausztráliában és Argentínában vissza fognak esni az eredmények. Az Európai Unióban 2020 decemberében a szarvasmarha-állomány 1 százalékkal volt alacsonyabb az előző évihez képest. A legnagyobb csökkenést Franciaországban és Németországban regisztrálták. Az állomány nőtt Spanyolországban, Olaszországban és Lengyelországban is. A termelési költségek, főként a takarmányárak, folyamatosan emelkednek, ez együtt jár a tenyésztés jövedelmezőségének csökkenésével, ami a húsmarha uniós állományának csökkenését eredményezi. Emellett fontos szerep jutott a koronavírus-járványnak is, hiszen a korlátozások miatt sok uniós országban az idei év első felében a HORECA-szektor részéről kisebb igény jelentkezett, mint korábban. Az Európai Bizottság a marhahústermelés további csökkenését prognosztizálja az unió 27 tagországában.

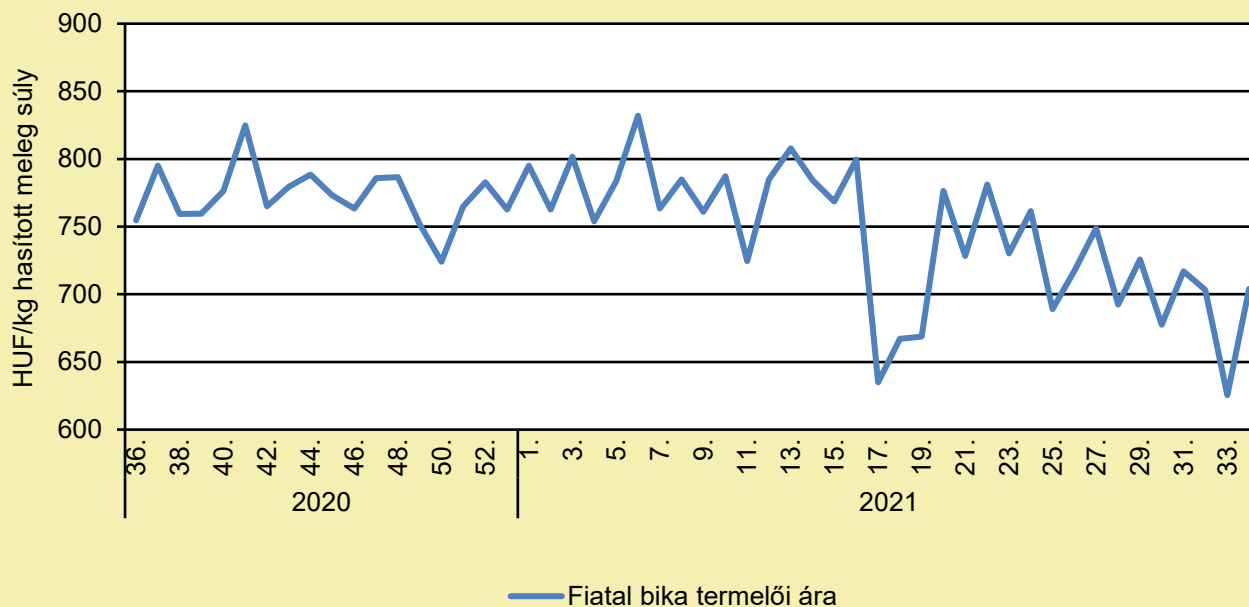
MÁR ERRE IS LESZ OLTÁSI KÉRŐDZŐK METÁNKIBOCSÁTÁSÁNAK CSÖKKENTÉSÉT TERVEZIK VELE A KUTATÓK

(agroinform.hu, augusztus 27.)

Az új-zélandi Pastoral Greenhouse Gas konzorcium egy olyan vakcina kifejlesztését kezdte el, amely lényegesen lecsökkenti a kérődző állatok metánkibocsátását – olvasható a stf.co.nz, angol nyelvű, új-zélandi hírportálon. Az erre irányuló kutatási és fejlesztési költségek előreláthatólag évi 4–5 millió dollárt tesznek ki, amelyből az ország legnagyobb tejtermelő szövetkezeti vállalkozása, a Fonterra egy-millió dollárnyi részt vállal. Jeremy Hill professzor, a Fonterra tudományos és technológiai igazgatója elmagyarázta, hogy a vakcina bármilyen tartási rendszerben alkalmazható, az állatok nyálába és bendőjébe vagy gyomrába antitesteket bevezetve megköti a hidrogént veszélyes üvegházhatású gázzá, metánná alakító metanogén vegyületeket. A kiadások a várható eredmény alapján biztosan megtérülnek, mivel az – a takarmányozási és tartási körülményektől és költségektől függetlenül – alapvető áttörést, illetve megtakarítást hozhat valamennyi szarvasmarhatartó és tejtermelő vállalkozás számára Új-Zélandon és világszerte, elfogadható mértékűre csökkentve a tartással járó kibocsátásokat. Indiában a szarvasmarhatartásból élő, mintegy 70 millió kistermelő számára ez kifejezetten létkérdést jelenthet. Hill professzor bízik abban, hogy a vakcinát végső soron sikerül kifejleszteni, bár a megfelelő mennyiségű antitestet termelő vegyület előállításához még nagyon komoly kihívásokat és akadályokat kell legyőzni. A Greenhouse Gas konzorciumnak az új-zélandi kormánnyal kötött szerződése 2025-ig biztosítja a metánkibocsátás csökkentésére irányuló kutatások finanszírozását. Remélhetőleg addig a vakcina elkészül, illetve esetleg új forrást is lehet rá szerezni.

HÚSMARHA

A fiatal bika termelői ára Magyarországon (2020–2021)



Forrás: AKI PÁIR (a legfrissebb adatokért kattintson a linkre: <https://pair.aki.gov.hu>)

A fiatal bika termelői árának változása Magyarországon (HUF/kg hasított meleg súly)

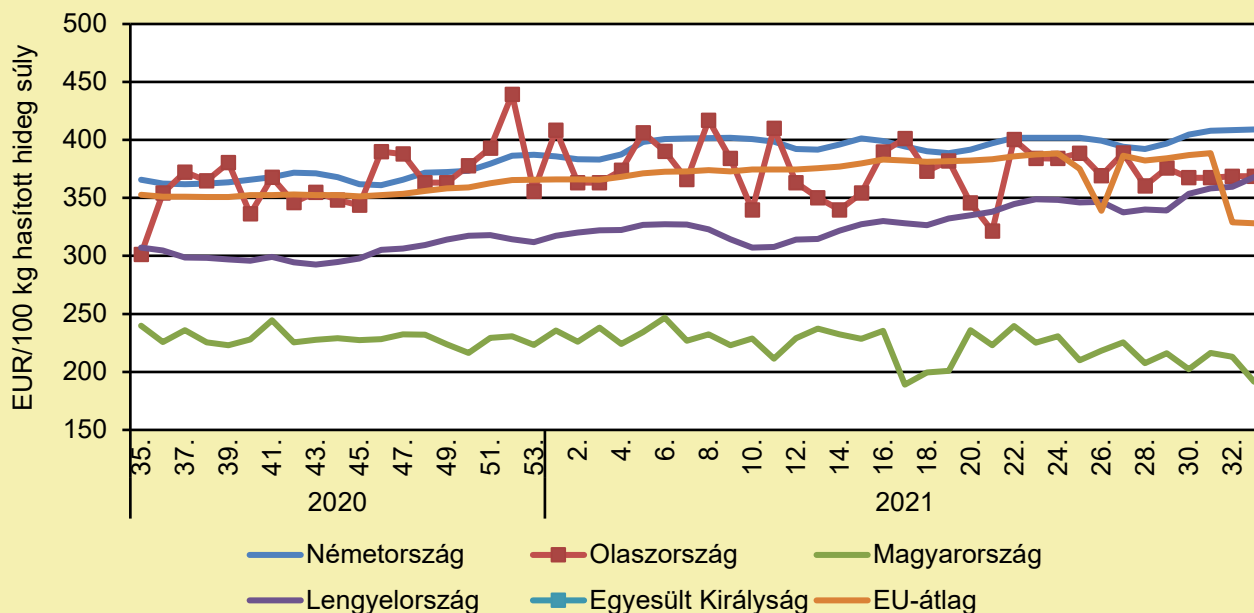
	2020. 34. hét	2021. 33. hét	2021. 34. hét	2021. 34. hét/ 2020. 34. hét (százalék)	2021. 34. hét/ 2021. 33. hét (százalék)
Fiatal bika	775,2	625,5	704,0	90,8	112,6

Megjegyzés: Az ár az áfát és a szállítási költséget nem tartalmazza.

Forrás: AKI PÁIR (a legfrissebb adatokért kattintson a linkre: <https://pair.aki.gov.hu>)

HÚSMARHA

A fiatal bika vágóhídi belépési ára Magyarországon és a fiatal bika „R3” vágóhídi belépési ára az EU-ban (2020–2021)



Forrás: Európai Bizottság

A fiatal bika vágóhídi belépési árának változása Magyarországon és az EU-ban (EUR/100 kg hasított hideg súly)

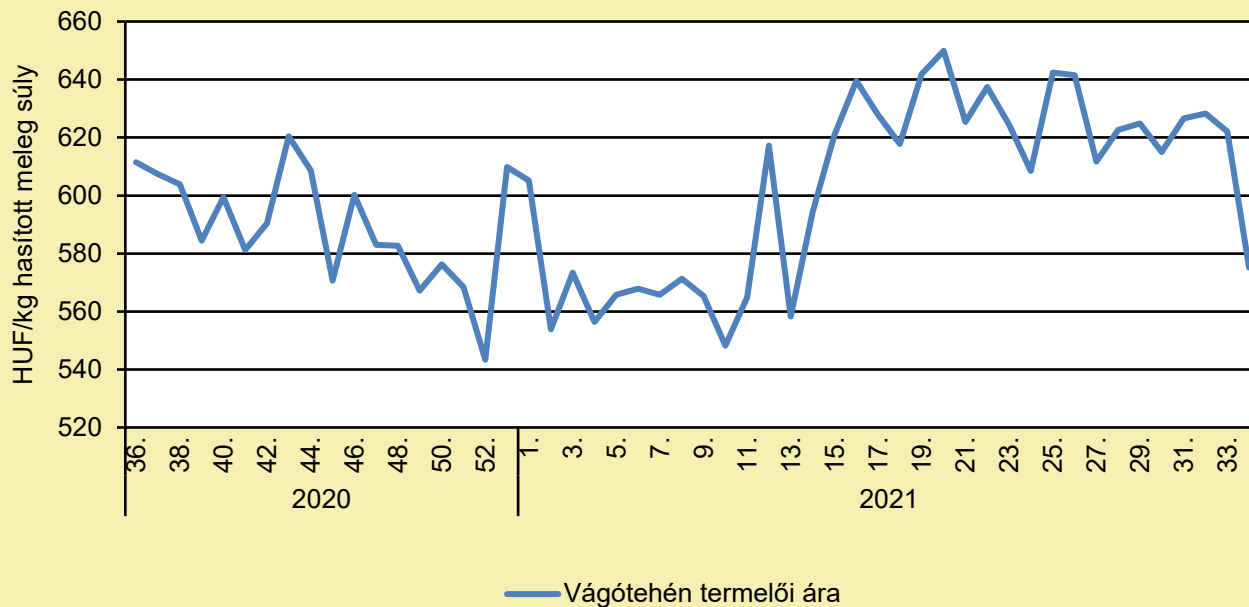
	2020. 33. hét	2021. 32. hét	2021. 33. hét	2021. 33. hét/ 2020. 33. hét (százalék)	2021. 33. hét/ 2021. 32. hét (százalék)
Németország	364,8	408,4	409,1	112,1	100,2
Olaszország	311,1	368,6	368,6	118,5	100,0
Magyarország	240,9	213,1	191,6	78,7	89,4
Lengyelország	303,1	359,6	367,9	121,4	102,3
Egyesült Királyság	–	–	–	–	–
EU-átlag	257,4	328,8	328,2	124,8	99,8

Megjegyzés: Az ár a szállítási költséget tartalmazza, az áfát nem.

Forrás: Európai Bizottság

HÚSMARHA

A vágótehén termelői ára Magyarországon (2020–2021)



Forrás: AKI PÁIR (a legfrissebb adatokért kattintson a linkre: <https://pair.aki.gov.hu>)

A vágótehén termelői árának változása Magyarországon (HUF/kg hasított meleg súly)

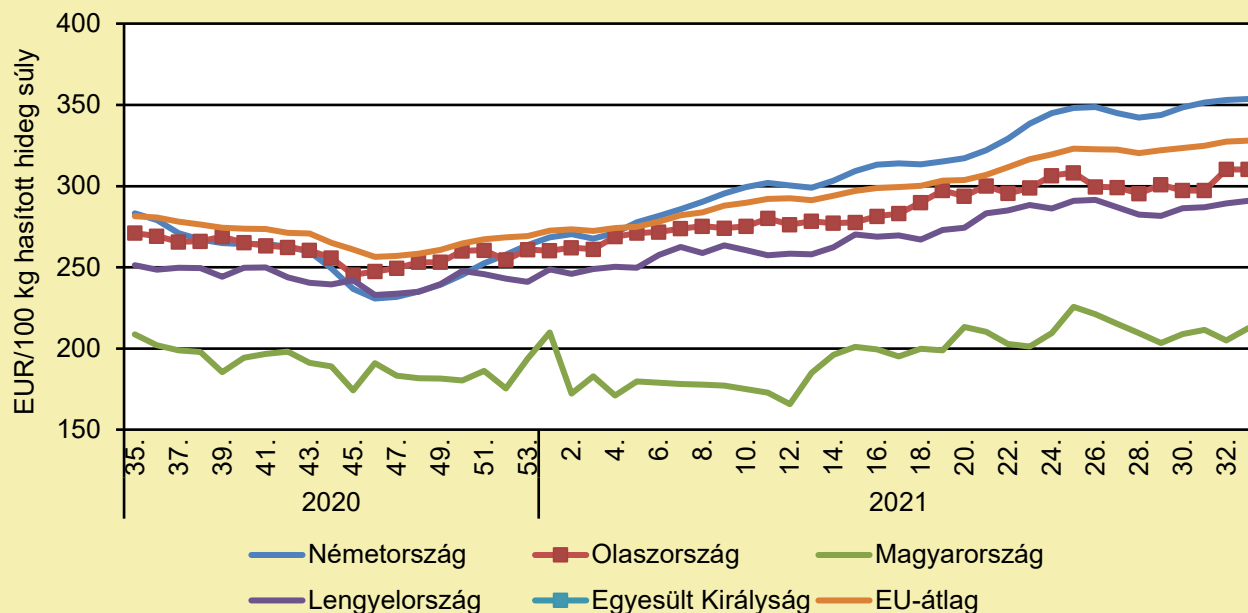
	2020. 34. hét	2021. 33. hét	2021. 34. hét	2021. 34. hét/ 2020. 34. hét (százalék)	2021. 34. hét/ 2021. 33. hét (százalék)
Vágótehén	584,7	622,0	575,2	98,4	92,5

Megjegyzés: Az ár az áfát és a szállítási költséget nem tartalmazza.

Forrás: AKI PÁIR (a legfrissebb adatokért kattintson a linkre: <https://pair.aki.gov.hu>)

HÚSMARHA

A vágótehen „O3” vágóhídi belépési ára Magyarországon és az EU-ban (2020–2021)



Forrás: Európai Bizottság

A vágótehen „O3” vágóhídi belépési árának változása Magyarországon és az EU-ban (EUR/100 kg hasított hideg súly)

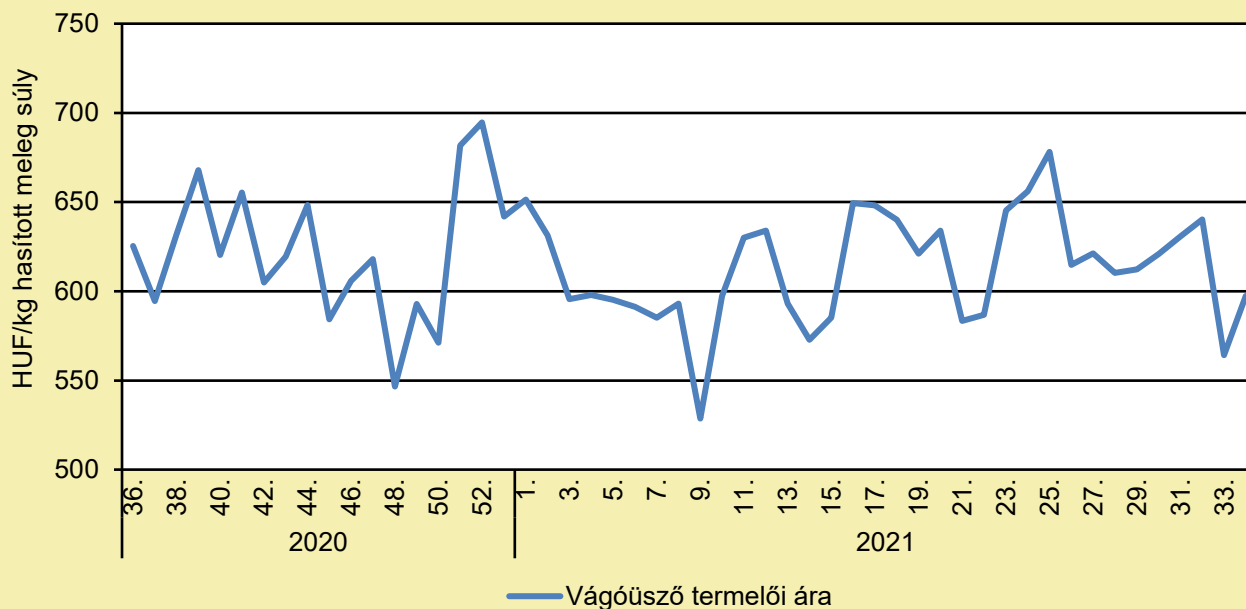
	2020. 33. hét	2021. 32. hét	2021. 33. hét	2021. 33. hét/ 2020. 33. hét (százalék)	2021. 33. hét/ 2021. 33. hét (százalék)
Németország	281,9	353,0	353,7	125,5	100,2
Olaszország	270,9	310,3	310,3	114,5	100,0
Magyarország	192,7	205,0	212,4	110,2	103,6
Lengyelország	248,8	289,5	290,9	116,9	100,5
Egyesült Királyság	-	-	-	-	-
EU-átlag	281,6	327,4	328,0	116,5	100,2

Megjegyzés: Az ár a szállítási költséget tartalmazza, az áfát nem.

Forrás: Európai Bizottság

HÚSMARHA

A vágóüsző termelői ára Magyarországon (2020–2021)



Forrás: AKI PÁIR (a legfrissebb adatokért kattintson a linkre: <https://pair.aki.gov.hu>)

A vágóüsző termelői árának változása Magyarországon (HUF/kg hasított meleg súly)

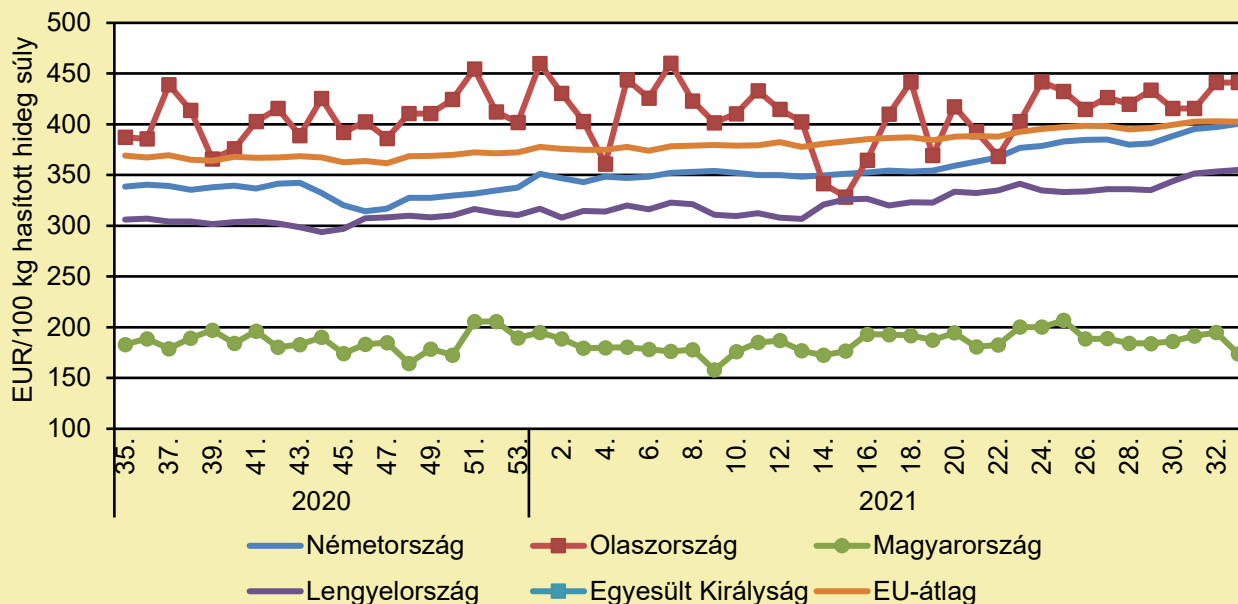
	2020. 34. hét	2021. 33. hét	2021. 34. hét	2021. 34. hét/ 2020. 34. hét (százalék)	2021. 34. hét/ 2021. 33. hét (százalék)
Vágóüsző	582,6	564,1	597,3	102,5	105,9

Megjegyzés: Az ár az áfát és a szállítási költséget nem tartalmazza.

Forrás: AKI PÁIR (a legfrissebb adatokért kattintson a linkre: <https://pair.aki.gov.hu>)

HÚSMARHA

A vágóüsző vágóhídi belépési ára Magyarországon és a vágóüsző „R3” vágóhídi belépési ára az EU-ban (2020–2021)



Forrás: Európai Bizottság

A vágóüsző vágóhídi belépési árának változása Magyarországon és az EU-ban (EUR/100 kg hasított hideg súly)

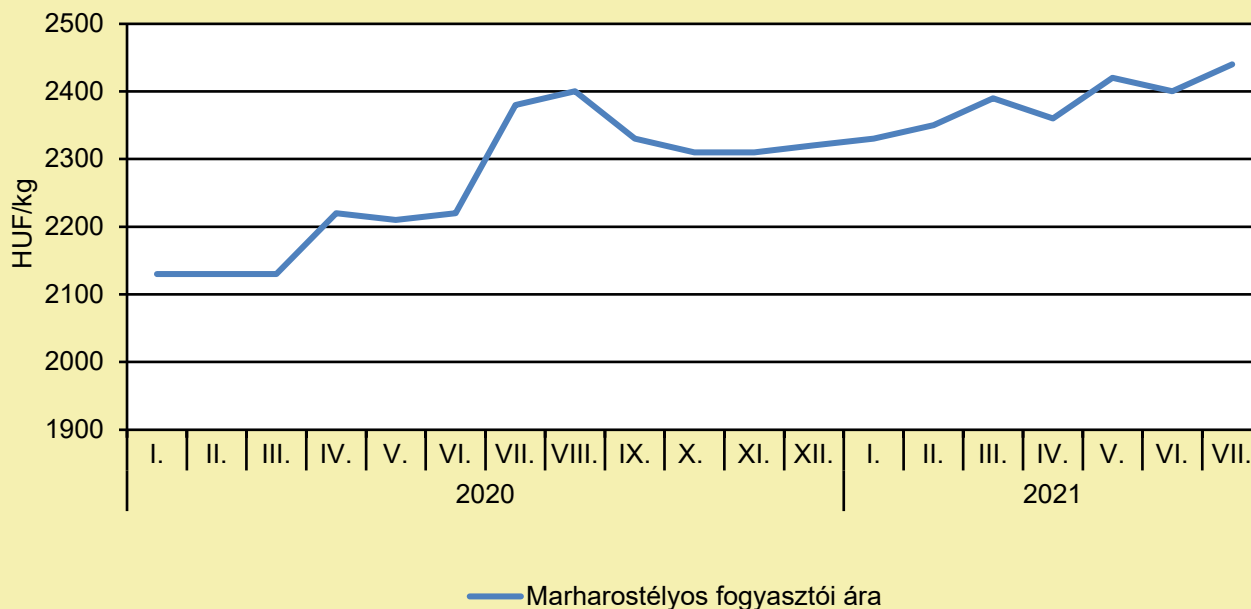
	2020. 33. hét	2021. 32. hét	2021. 33. hét	2021. 33. hét/ 2020. 33. hét (százalék)	2021. 33. hét/ 2021. 33. hét (százalék)
Németország	337,5	397,3	400,5	118,7	100,8
Olaszország	342,1	441,1	441,1	128,9	100,0
Magyarország	190,1	194,9	173,8	91,0	88,6
Lengyelország	304,7	353,5	355,0	116,5	100,4
Egyesült Királyság	–	–	–	–	–
EU-átlag	365,9	402,9	402,5	110,0	99,9

Megjegyzés: Az ár a szállítási költséget tartalmazza, az áfát nem.

Forrás: Európai Bizottság

HÚSMARHA

A marharostélyos fogyasztói ára Magyarországon (2020–2021)



Forrás: KSH

A marharostélyos fogyasztói árának változása Magyarországon (HUF/kg)

	2020. július	2021. június	2021. július	2021. július/ 2020. július (százalék)	2021. július/ 2021. június (százalék)
Marharostélyos	2 380	2 400	2 440	102,5	101,7

Megjegyzés: Az ár az áfát tartalmazza. A témában a következő friss adatokat a NAK 36. heti Piaci és Árinformációk kiadványában találja.

Forrás: KSH

JUH ÉS KECSKE

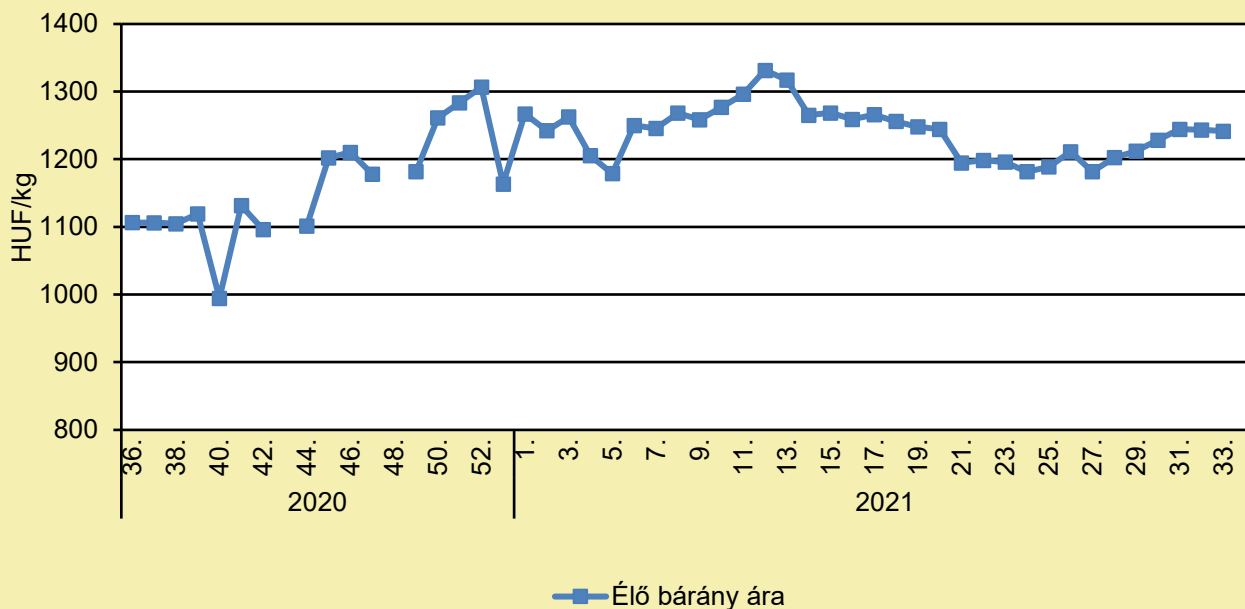
ÁLLATTARTÓK FIGYELEM!

(agroinform.hu, augusztus 27.)

Tavaly ugyan megtört a trend, de elmondható, hogy évek óta kismértékű emelkedés tapasztalható a juh-fogyasztásban. Az elmúlt időszakban körülbelül 30-38 dekagramm körül alakult az éves magyar, egy főre eső bány- és juhhúsfogyasztás, ami 2020-ban mintegy 40 százalékkal esett vissza, részben amiatt, hogy az éttermek és a vendéglátóhelyek időszakosan bezárásra kényszerültek a koronavírus-járvány miatt. Kukovics Sándor, a Juh Termék Tanács ügyvezetője az Indexnek adott nyilatkozatában kifejtette, hogy „nagyjából évi 15-20 dekagrammnyi átlagos fogyasztás köthető a vendéglátáshoz, de a tavalyi trendváltásnak nem ez volt a fő oka, hanem az európai piacon a brexit és a kínai bevásárlások felfutása miatt tapasztalt extrém kereslet, ami a kiemelkedően jó felvásárlási árak miatt gyakorlatilag minden mozdítható jószágot kiszívott az országból”. Kukovics Sándor szerint ekkora piaci vákuumhatásra az elmúlt két évtizedben nem volt példa. A brexit miatt a brit bány kiesett a piacról, és a kiesést még az Ausztráliából és Új-Zélandról származó import sem tudta pótolni. Nekik ugyanis továbbra is jobb üzlet Kínába exportálni, mint Európába. Így alakulhatott ki, hogy 2020-ban jelentős hiány volt az uniós bány piacon, és megérte a magyar termelőknek is a könnyű bányról átállni a nehéz bány értékesítésére néhány hetes továbbhizálás bevezetésével. A nehéz bány súlykategóriába tartozó állatok exportja 40 százalékra nőtt 2020-ban az élőállat-exporton belül. Lassan, de nő a kereslet, nő a húsfajták aránya. Korábban szinte kizárólag merinó fajta tartása volt jellemző itthon, amely kifejezetten a gyapja miatt értékes. Mára a növekvő fogyasztói igényeknek köszönhetően már csak 70 százalék a merinó aránya, előre tör a húsfajták tartása. A Juh Terméktanács elnöke szerint biztató a helyzet az élénk európai keresletnek és a magas felvásárlási áraknak köszönhetően. Kukovics Sándor szerint arra van esély leginkább, hogy a következő években is kitarthat majd ez a kedvező piaci helyzet, mivel nincs másik olyan európai versenytárs, amely képes lenne a keletkezett piaci igényt többlettermeléssel kiszolgálni. Franciaországban a birkatartók csak a belföldi igény mintegy 50-55 százalékát tudják kielégíteni. Bár Spanyolországban folyamatosan zsugorodik az ágazat jelentősége, köszönhetően a 2008-as válságot követő tömeges munkanélküliségnek és vásárlóerő-csökkenésnek, még mindig a hazai kereslet mintegy 140 százalékának megfelelő juhhúst képes előállítani. A belföldi fogyasztáson felüli mennyiséget azonban inkább a Közel-Keleten, valamint az észak-afrikai országokban, továbbá Kínában értékesítik. Németországban a juhágazat a belföldi fogyasztásnak pedig csak 40 százalékát tudja fedezni. A fogyasztói igények kedvező változása és az exportlehetőségek növekedése alapvetően biztató környezetet teremt a hazai juhágazatnak. Ennek ellenére kérdéses, hogy a magyar juhágazat tud-e profitálni ebből a helyzetből, ugyanis a Központi Statisztikai Hivatal adatai szerint a hazai állomány folyamatosan zsugorodik: tavaly júniusban még 980 ezer közelében járt az állomány, egy évvel később pedig már csak 958 ezer volt. Emellett az anyajuhállomány is csökkenő tendenciát mutat, így az utánpótlás üteme is kérdéses. Kukovics Sándor kifejtette, hogy ezeknél a számoknál valamennyivel nagyobb a teljes állomány, az eltérés abból adódik, hogy a hivatalos statisztika csak a kilenc juhnál nagyobb létszámú tenyészeteket vizsgálja. A csökkenő tendenciának több oka is van. Az idősebb gazdák felhagynak a tevékenységükkel, és nincs, aki átvegye a gazdaságot. Ebben az ágazatban is jelentős a munkaerőhiány. Egyre komolyabb méreteket ölt a ragadozók, köztük leginkább az aranysakál kártétele. A juhtartók közül csak kevesen jutottak hozzá az AKG támogatásokhoz. „A juhászat továbbra is erőteljesen támogatásigényes ágazat, az idejé jobb árak ellenére sem lenne az uniós és nemzeti támogatások nélkül jövedelmező” – mondta Kukovics Sándor. Értesülései szerint az új Közös Agrárpolitika nem hoz jelentős változást az ágazat lehetőségeit illetően, ezért szerinte az árutermelésre, növekedésre, fejlesztésre is képes nagyobb juhászatok helyzete nem lesz könnyű. Több mint 7000 juhtartó tartunk számon az országban, de csak 6,5 százalékuk tart 300 egyednél nagyobb állományt, a juhtartók több mint fele (53 százalék) pedig 100 egyednél kevesebbet tart.

JUH ÉS KECSKE

Az élő bárány termelői ára Magyarországon (2020–2021)



Forrás: AKI PÁIR (a legfrissebb adatokért kattintson a linkre: <https://pair.aki.gov.hu>)

Az élő bárány termelői árának változása Magyarországon (HUF/kg)

	2020. 34. hét	2021. 33. hét	2021. 34. hét	2021. 34. hét/ 2020. 34. hét (százalék)	2021. 34. hét/ 2021. 34. hét (százalék)
Élő bárány	1 076,93	1 241,44

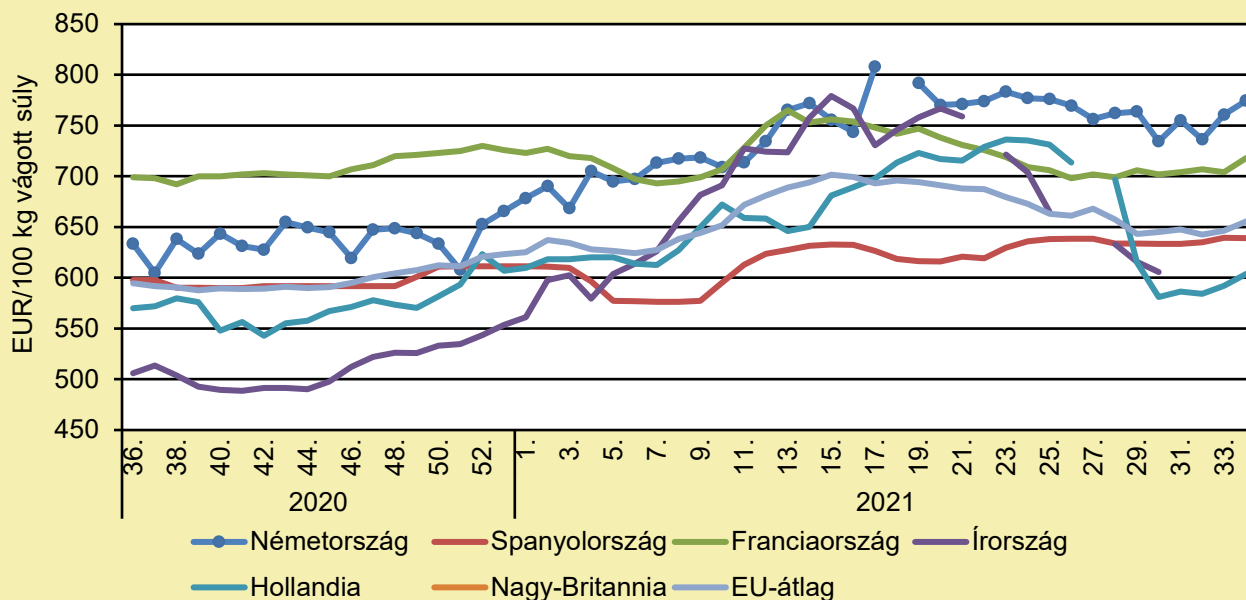
... = Adatvédelmi korlátok miatt nem közölhető adat.

Megjegyzés: A termelői ár az áfát és a szállítási költséget nem tartalmazza.

Forrás: AKI PÁIR (a legfrissebb adatokért kattintson a linkre: <https://pair.aki.gov.hu>)

JUH ÉS KECSKE

A nehéz bárány termelői ára Nyugat- és Dél-Európában (2020–2021)



Forrás: Európai Bizottság

A nehéz bárány termelői árának változása Nyugat- és Dél-Európában (EUR/100 kg vágott súly)

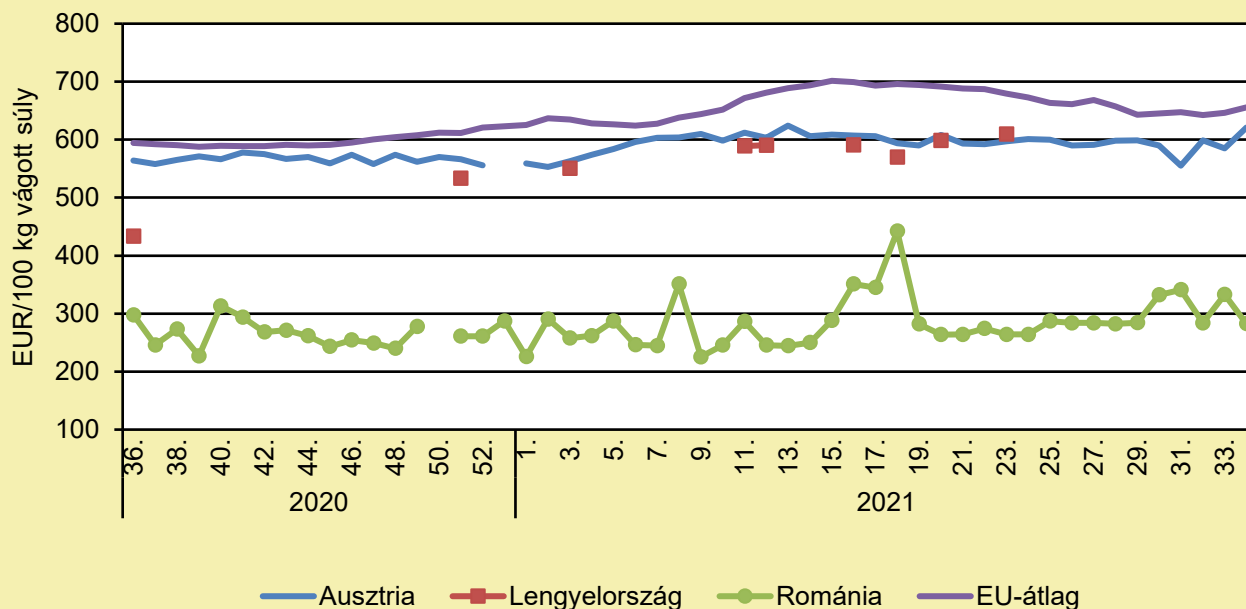
	2020. 34. hét	2021. 33. hét	2021. 34. hét	2021. 34. hét/ 2020. 34. hét (százalék)	2021. 34. hét/ 2021. 33. hét (százalék)
Németország	614,3	760,8	774,5	126,1	101,8
Spanyolország	597,7	639,5	639,1	106,9	100,0
Franciaország	683,0	704,0	718,0	105,1	102,0
Írország	493,7	–	610,6	123,7	–
Hollandia	591,6	592,0	603,7	102,0	102,0
Nagy-Britannia	–	–	–	–	–
EU-átlag	584,7	646,4	655,5	112,1	101,4

Megjegyzés: Az ár a szállítási költséget tartalmazza, az áfát nem.

Forrás: Európai Bizottság

JUH ÉS KECSKE

A nehéz bárány termelői ára Közép-Európában (2020–2021)



Forrás: Európai Bizottság

A nehéz bárány termelői ára Közép-Európában (EUR/100 kg vágott súly)

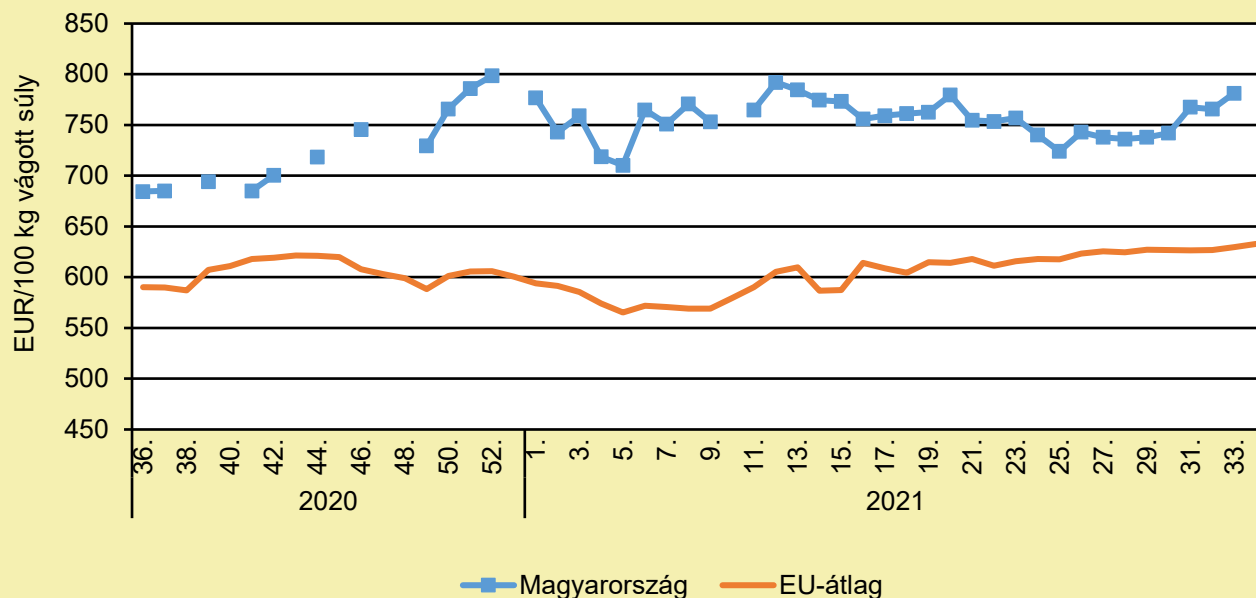
	2020. 34. hét	2021. 33. hét	2021. 34. hét	2021. 34. hét/ 2020. 34. hét (százalék)	2021. 34. hét/ 2021. 33. hét (százalék)
Ausztria	547,0	585,0	621,0	113,5	106,2
Lengyelország	–	–	–	–	–
Románia	250,5	332,9	282,6	112,8	84,9
EU-átlag	584,7	646,4	655,5	112,1	101,4

Megjegyzés: Az ár a szállítási költséget tartalmazza, az áfát nem.

Forrás: Európai Bizottság

JUH ÉS KECSKE

A könnyű bárány termelői ára Magyarországon és az EU-ban (2020–2021)



Forrás: Európai Bizottság

A könnyű bárány termelői árának változása Magyarországon és az EU-ban (EUR/100 kg vágott súly)

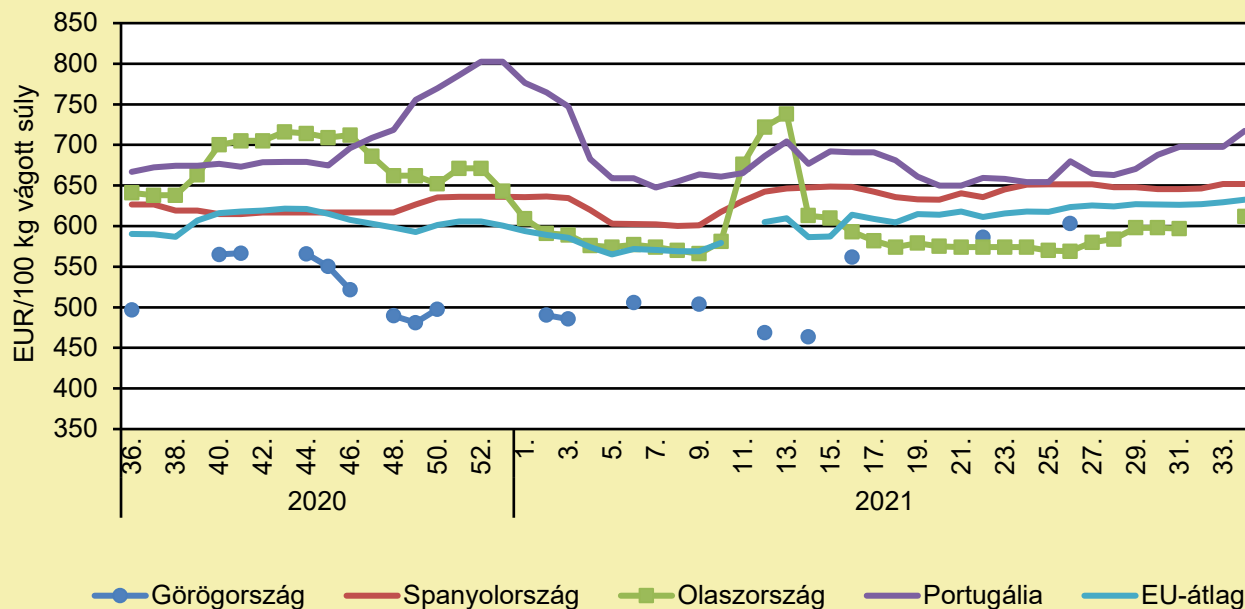
	2020. 34. hét	2021. 33. hét	2021. 34. hét	2021. 34. hét/ 2020. 34. hét (százalék)	2021. 34. hét/ 2021. 33. hét (százalék)
Magyarország	–	781,2	–	–	–
EU-átlag	587,2	629,5	632,6	107,7	100,5

Megjegyzés: Az ár a szállítási költséget tartalmazza, az áfát nem.

Forrás: Európai Bizottság

JUH ÉS KECSKE

A könnyű bárány termelői ára Nyugat- és Dél-Európában (2020–2021)



Forrás: Európai Bizottság

A könnyű bárány termelői árának változása Nyugat- és Dél-Európában (EUR/100 kg vágott súly)

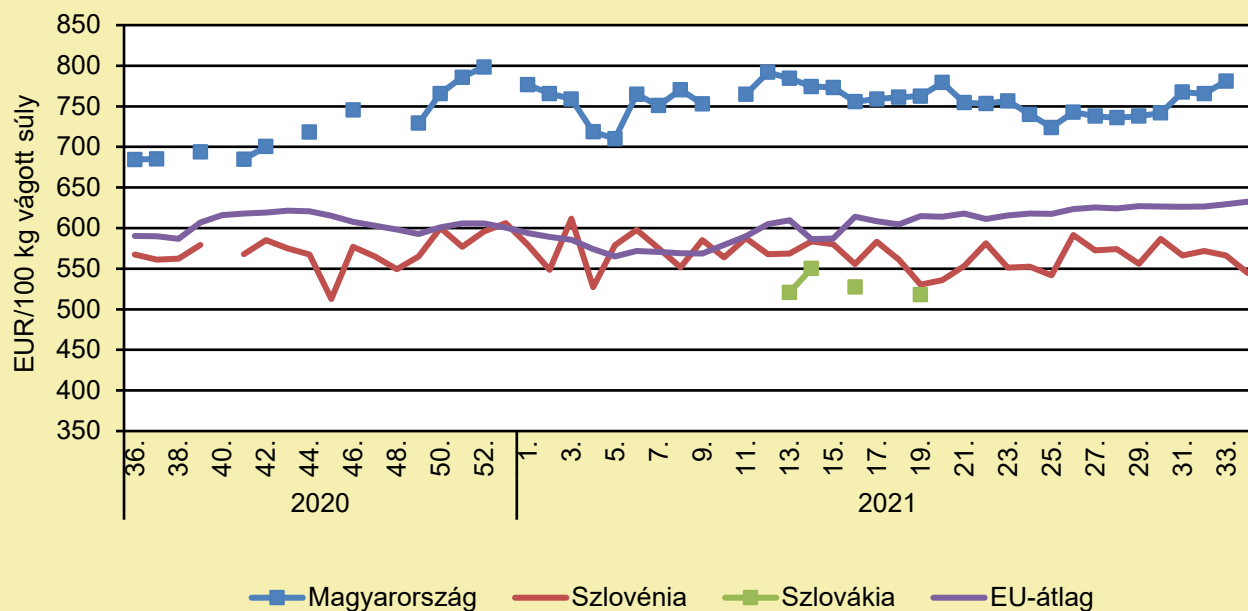
	2020. 34. hét	2021. 33. hét	2021. 34. hét	2021. 34. hét/ 2020. 34. hét (százalék)	2021. 34. hét/ 2021. 33. hét (százalék)
Görögország	–	–	–	–	–
Spanyolország	626,8	651,7	651,7	104,0	100,0
Olaszország	633,0	–	612,0	96,7	–
Portugália	660,6	697,6	717,3	108,6	102,8
EU-átlag	587,2	629,5	632,6	107,7	100,5

Megjegyzés: Az ár a szállítási költséget tartalmazza, az áfát nem.

Forrás: Európai Bizottság

JUH ÉS KECSKE

A könnyű bárány termelői ára Közép-Európában (2020–2021)



Forrás: Európai Bizottság

A könnyű bárány termelői árának változása Közép-Európában (EUR/100 kg vágott súly)

	2020. 34. hét	2021. 33. hét	2021. 34. hét	2021. 34. hét/ 2020. 34. hét (százalék)	2021. 34. hét/ 2021. 33. hét (százalék)
Magyarország	–	781,2	–	–	–
Szlovénia	565,6	566,5	544,7	96,3	96,2
Szlovákia	–	–	–	–	–
EU-átlag	587,2	629,5	632,6	107,7	100,5

Megjegyzés: Az ár a szállítási költséget tartalmazza, az áfát nem.

Forrás: Európai Bizottság

TAKARMÁNYIPAR

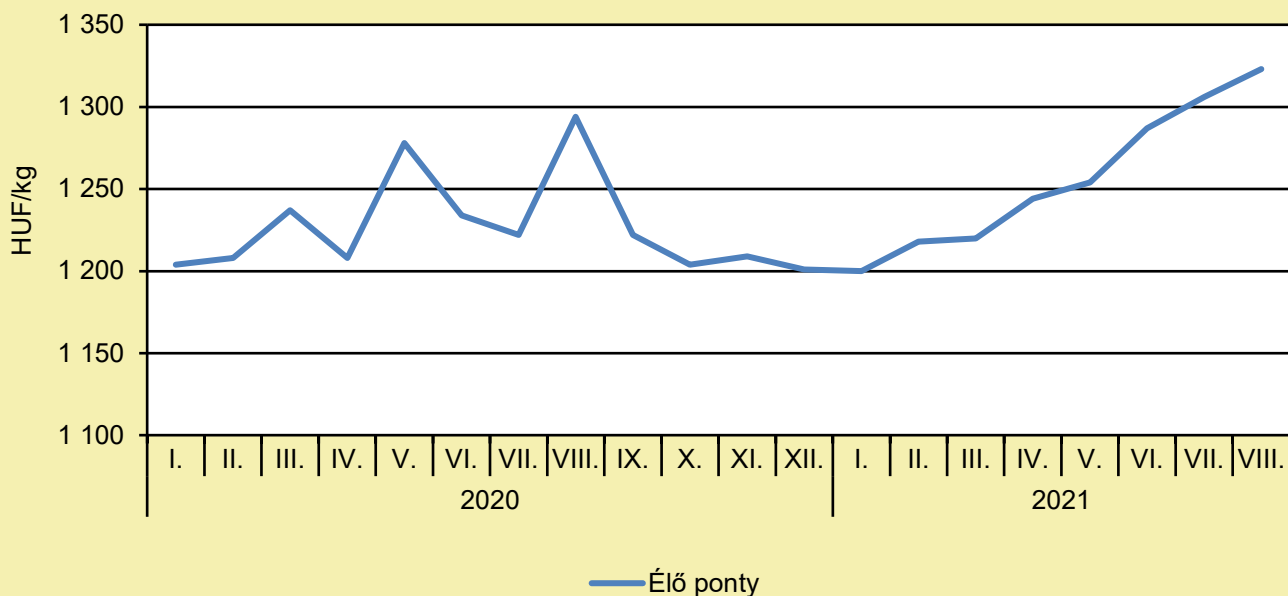
OLAJLEN, AZ EGÉSZSÉG FORRÁSA

(agrarunio.hu, augusztus 25.)

Egy szerény, napjainkra háttérbe szorult olajos növényre, az olajlenre közös programban fókuszáló négy nagy cég, a NOACK és az RWA Magyarország Kft., a VITAFORT Zrt. és a szakmai együttműködést kezdeményező szegedi Gabonakutató olajlentermesztési szakmai napot tartott június derekán Orosházán és Taliándörögdön növénytermesztők, állattenyésztők részvételével. Téma volt a lenmagnemesítés, -termesztés, -értékesítés, valamint az értékes olajos magnak a tejelő szarvasmarhák takarmányozásában betöltött szerepe. A NOACK egy bécsi központtal működő, számos iparágat összefogó, mintegy 60 nyugat-európai céget képviselő osztrák cég, amely 11 kelet-európai országban van jelen. Takács Tamás, a NOACK Magyarország Kft. értékesítési vezetője előadásában szólt a tejelő szarvasmarhák lenmagalapú takarmányozásáról; a VITAFORT-tal közösen az elmúlt tíz évben megtapasztalták, hogy vannak már olyan alapanyagok, amelyeknek a felhasználásával lényegesen egészségesebb haszonállatokat lehet nevelni, egészségesebb élelmiszereket előállítani. Egyes növények – jelesül a helyben termelhető lenmag – egészségesebb, omega-3-ban gazdag takarmányként szolgálhatnak, ezáltal egészségesebb ételek kerülnek az asztalunkra. A lenmagalapú takarmányozással, az Easylin-technológiával előállított termék etetésével ráadásul kiváltható az import, génkezelt szójadara. Egy takarmányozási kísérletet bemutatva Czákó Péter szarvasmarha szakspecialista, robottakarmányozási projektvezető a Vitafort Zrt. takarmányozási stratégiáról, a lenmag tejelő tehének takarmányozásában betöltött szerepéről beszélt. Az eredmények szerint a lenmag alapú takarmánnyal bevitt esszenciális zsírsavak a tejelő szarvasmarhák egészségére, termékenységére és tejhozamára is pozitív hatással vannak. Élettani, gazdasági és környezetvédelmi szempontból is igen kedvező ez az etetési mód, mindemellett pedig kedvező zsírsav-összetételű élelmiszerek kerülhetnek az élelmiszerboltok polcaira.

HALÁSZAT

Az élő ponty fogyasztói átlagárának alakulása Magyarországon (2020–2021)



Forrás: AKI

Néhány haltermék fogyasztói átlagárának alakulása Magyarországon (HUF/kg)

	2020. augusztus	2021. július	2021. augusztus	2021. augusztus/ 2020. augusztus (százalék)	2021. augusztus/ 2021. július (százalék)
Élő ponty	1 294	1 306	1 323	102,2	101,3
Pontyszelet	2 042	2 283	2 305	112,9	101,0
Bőrös afrikai harcsafilé	2 880	2 927	2 927	101,6	100,0
Busatörzs	1 296	1 365	1 388	107,0	101,6
Busaszelet	1 361	1 531	1 531	112,5	100,0
Lazacfilé	5 421	5 739	5 739	105,9	100,0

Megjegyzés: A témában a következő friss adatokat a NAK 38. heti Piaci és Árinformációk kiadványában találja.

Forrás: AKI

HALÁSZAT

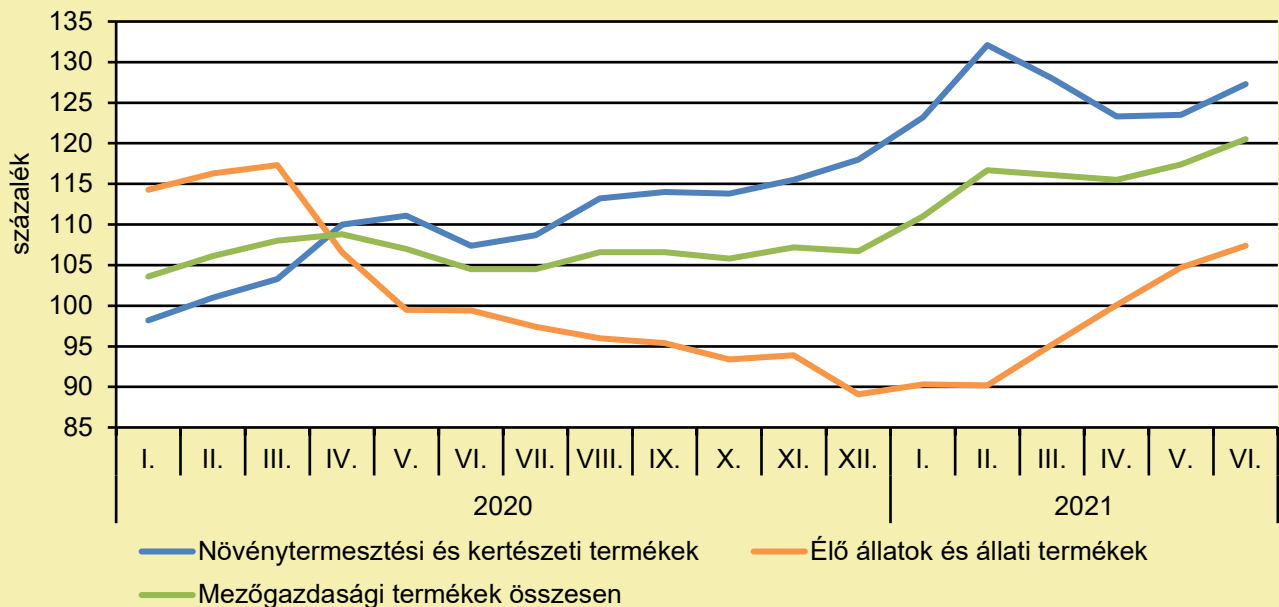
A HAZAI HALGAZDÁLKODÁSI ÁGAZAT PROFITÁLHAT AZ EUROFISH TEVÉKENYSÉGÉBŐL

(agrarunio.hu, augusztus 27.)

Szentpéteri Sándor erdőkért felelős helyettes államtitkár és az Agrárminisztérium Halgazdálkodási Főosztályának vezetői Marco Frederiksennel, az Európai Halászat- és Akvakultúrafejlesztési Nemzetközi Szervezet (EUROFISH) megbízott igazgatójával egyeztettek az EUROFISH és Magyarország együttműködési lehetőségeiről Budapesten. A szervezetnek számos olyan szolgáltatása és kezdeményezése van, amelyből a magyar halgazdálkodási ágazat is profitálhat, mint például a nemzetközi kiállításokon való megjelenés támogatása, a szakmai tanácskozások és tanulmányutak megszervezése, illetve a szakmai anyagok és iránymutatások kiadása. Előzetes megállapodás született többek között egy, a tógazdasági akvakultúra pozitív hatásait és fejlesztési lehetőségeit bemutató kiadvány közös előkészítéséről, valamint több tematikus szakmai workshop előkészítésének megkezdéséről a hazai halgazdálkodási ágazat számára fontos témákban.

AGRÁRÁGAZAT ÁLTALÁBAN

A mezőgazdasági termelői árak alakulása
(előző év azonos időszaka = 100 százalék)



Megjegyzés: A témában a következő friss adatokat a NAK 36. heti Piaci és Árinformációk kiadványában találja.
Forrás: KSH-adatok alapján AKI-szerkesztés

34. BÁBOLNAI GAZDANAPOK

(agrotrend.hu/magyarmezogazdasag.hu, augusztus 31.)

Hamarosan megnyitja kapuit a 34. Bábolnai Gazdanapok szeptember 9–11. között, mely az idei OMÉK társrendezvénye lesz. A Bábolnai Gazdanapok immár 34 éve, hogy meghonosította a mezőgazdasági kiállítások palettáján a szántóföldi mozgógépek bemutatóját. A kiállítás ezen sajátossága ebben az évben mintegy 20 gépkapcsolással mutatja be a legújabb erő- és munkagépfejlesztéseket. A technológiai sor elejére a kombájnok kerülnek, ezeket követik a különböző szárkezelő-, talajelőkészítő- és vetőgépek. A fajtakísérleti bemutatósoron a nemesítőházak képviselői több workshopot is tartanak, amellyel az általuk fogalmazott kukorica hibridekre kívánják felhívni a figyelmet. A szaktanácsadási pont mellett a rendezvényen több szakmai kerekasztal-beszélgetést is szerveznek. A kerekasztal-beszélgetések ingyenesek lesznek ugyan, de regisztrációhoz (ITT) kötöttek. Tekintettel arra, hogy a jelenleg elérhető támogatások közül nemrégiben megnyílt egy 200 milliárd forintos keretösszegű élelmiszer-gazdaságok és borászatok komplex segítségét célzó pályázat, a rendezvényen lesz Élelmiszer-gazdasági Fórum is. Amennyiben szeretne részt venni a fórumon, ITT regisztrálhat! További információ a Gazdanapokról ITT érhető el.

AGRÁRGAZAT ÁLTALÁBAN

A TE VÉLEMÉNYED IS SZÁMÍT: INFORMÁCIÓSZERZÉS ÉS DÖNTÉSTÁMOGATÁS AZ AGRÁRIUMBAN

(agroinform.hu, augusztus 25.)

Az AgroStratégia 2021-ben már tizedik alkalommal indítja útjára azt a kutatást, amelynek kérdőíve a mezőgazdasági termelést hivatásszerűen, azaz árutermelés céljából folytató egyéni gazdálkodók, cégvezetők szakmai információszerzési szokásaival, valamint jövőképeivel kapcsolatos kérdéseket tartalmaz. A kérdőív kitöltése [ITT](#) lehetséges. Az AgroStratégia országos felmérésében résztvevő első 1000 kérdőívkitöltő, aki megadja nevét és elérhetőségeit, a szakmai döntések megalapozását segítő, értékes ajándékot kap. A kérdőív kitöltésének határideje: 2021. szeptember 12.

2021-BEN IS MEGVÁLASZTOTTÁK MAGYARORSZÁG LEGSZEBB BIRTOKÁT

(szeretemamezogazdasagot.hu, augusztus 29.)

Idén a hajdúnánási Nyakas Farm adott otthont a Magyarország Legszebb Birtoka díjátadó gálának, ahol átadták a győztes birtoktulajdonosoknak az elismeréseket. A gazdaszélet szépségeinek megismertetését és a mezőgazdaság szereplőinek kiemelését tartja fókuszban az Agrotrend Csoport. Eme nemes célt szolgálja az immáron ötödik alkalommal meghirdetett Magyarország Legszebb Birtoka díj. Az idei évben nyolc különböző kategóriában érkeztek jelölések az ország minden pontjáról. A kategóriagyőztesek között helyszíni szavazással 2021-ben Magyarország Legszebb Birtoka, vagyis az abszolút győztes a Hortobágyi Természetvédelmi és Génmegőrző Nonprofit Kft. lett.

EGYRE TÖBBEN VÉGZIK EL AZ ARANYKALÁSZOS GAZDA TANFOLYAMOT

(agroinform.hu, augusztus 30.)

A DEKRA Akadémié kínálatában szereplő képzési típusok között évek óta nagy népszerűségnek örvend az Aranykalászos gazda tanfolyam. Tavaly 488-an végezték el ezt a képzést, többségük (436 fő) a Dunántúlon – olvasható a DEKRA közleményében. Décsi András, a DEKRA Akadémié Kft. ügyvezetője elmondta, hogy az idén eddig a keleti országrészben 108 végzős volt és az év végéig számuk további 40 fővel fog emelkedni, a Dunántúlon pedig 326-an már végeztek, a második félévben pedig további 120 fő részvételére számítanak. Megjegyezte, hogy cégüknél 2009 óta összesen mintegy 6000-en végezték el az Aranykalászos tanfolyamot. Az agrárképzések folyamatos népszerűségét egyébként támogatja, hogy a földalapú támogatásokhoz, valamint több uniós pályázathoz előírás a mezőgazdasági szakképesítés megléte. Újdonság, hogy az idei évtől már nem feltétele a vizsgára bocsátásnak a „B” kategóriás jogosítvány, bár a DEKRA tapasztalatai szerint ez önmagában nem növelte számottevően a képzésre jelentkezők számát.

FIATAL GAZDA FÓRUM 2021. SZEPTEMBER 9.

(NAK, augusztus 30.)

A Nemzeti Agrárgazdasági Kamara szervezésében 2021. szeptember 9-én Fialat gazda fórum kerül megrendezésre Szolnokon. A meghívó [ITT](#) érhető el.

ÉLELMISZERIPAR ÁLTALÁBAN

KIDERÜLT: ERRE KÖLTENEK LEGSZÍVESEBBEN A MAGYAROK, HA ÉLELMISZEREKRŐL VAN SZÓ

(agrarszektor.hu, augusztus 29.)

A magyarok életében erőteljesen jelen van a klímaváltozás miatt érzett szorongás és egyéni szinten törekednek a klímalábnomuk csökkentésére is – derült ki egy vadonatúj kutatásából. A reprezentatív felmérés továbbá arra is rámutatott, hogy az emberek nagyrésze akár többet is hajlandó költeni az öko-barát csomagolásra és nyolcvan százalékuk előnyben részesíti a klímasemlegesen működő cégek termékeit, szolgáltatásait. Országos, reprezentatív kutatás készült azzal a céllal, hogy felderítse az emberek klímaváltozással kapcsolatos véleményét, vásárlási szokásait. A SIÓ-Eckes június 25-30 között, 1000 fő 15–69 év közötti okostelefont használó megkérdezésével készült kutatása arra is rámutatott, hogyan gondolkodnak a megkérdezettek a klímasemlegességről, mit várnak el ezzel kapcsolatban a gazdasági szereplőktől és egyéni szinten hogyan tesznek az éghajlatváltozás ellen.

ÉLELMISZERIPAR WEBINÁRIUM – HOGYAN TUDNAK MEGFELELNI A TERMELŐK AZ ÉLELMISZERIPAR IGÉNYEINEK?

(agroinform.hu, augusztus 30.)

Számos kihívás, új élelmiszertrendek, szigorú szabályozás és pályázati lehetőségek – ezekkel van kikövezve az élelmiszeripar szereplői előtt az út. De vajon hogyan lehet kihasználni a lehetőségeket, és hogyan lehet megfelelni az egyre szigorúbb feltételeknek? Mire figyeljen a termelő, hogy az élelmiszer-előállítók számára a lehető legjobb alapanyagot tudja előállítani? Ezekre a kérdésekre keresik a választ 2021. szeptember 15-én 10 órától az Élelmiszeripari Webináriumon. A rendezvény keretében a résztvevők megismerhetik a Digitális Élelmiszeripari Stratégia (DÉS) által az ágazat számára kijelölt utat is. A webinárium helyszíne: ZOOM alkalmazás. A webinárium időpontja: 2021. szeptember 15. szerda 10:00. A részvétel ingyenes, de jelentkezéshez kötött. További részletek és jelentkezés [ITT](#) érhető el!

LUXUSCIKK LESZ A KÁVÉ? – HATALMAS GONDOKKAL KÜZDENEK A KÁVÉTERMELŐK

(agroinform.hu/BBC, augusztus 31.)

Ho Si Minh-városban, Vietnám legnagyobb városában szigorú korlátozásokat vezettek be, miután megnövekedett a koronavírus-fertőzések száma. A járványvédelmi intézkedések pedig komoly fennakadásokat okozhatnak a világ kávéellátásában. Vietnám a robusta kávéfajta fő termelője, így a lezárások miatt a robusta kávé vietnámi exportja megakadt. A Vietnámi Kávé- és Kakaószövetség a korlátozások enyhítését követelik a kormánytól, mert az exportőrök az ellehetetlenült áruszállításon kívül a konténerek hiányával és a szállítási költségek emelkedésével is küzdenek. A robusta kávébab ára idén már így is legalább 50 százalékkal emelkedett. Azonban a kávéiparnak nemcsak a vietnámi válságot kell túlélni, hanem a brazilt is. Brazília a világ legnagyobb arabica kávéfajta termelője és 1994 óta az idei tél volt a leghidegebb. A fagykár olyan súlyos, hogy néhány területen a természetőknek még a cserjéket is cserélniük kellett – amelyek 3 év múlva érik el a kifagyottak termésmennyiségét –, ezután pedig a szárazság tizedelte tovább a termést. Ennek következtében a minőségi kávé ára is emelkedésnek indult: a pörköletlen arabica kávészemek ára hét éve nem volt olyan magas, mint most.

ÉLELMISZER-KERESKEDELEM

MÓDOSULTAK A VÁMKONTINGENSEK BIZONYOS ARGENTÍNÁBÓL ÉS THAIFÖLDRŐL IMPORTÁLANDÓ TERMÉK ESETÉBEN

(NAK, augusztus 31.)

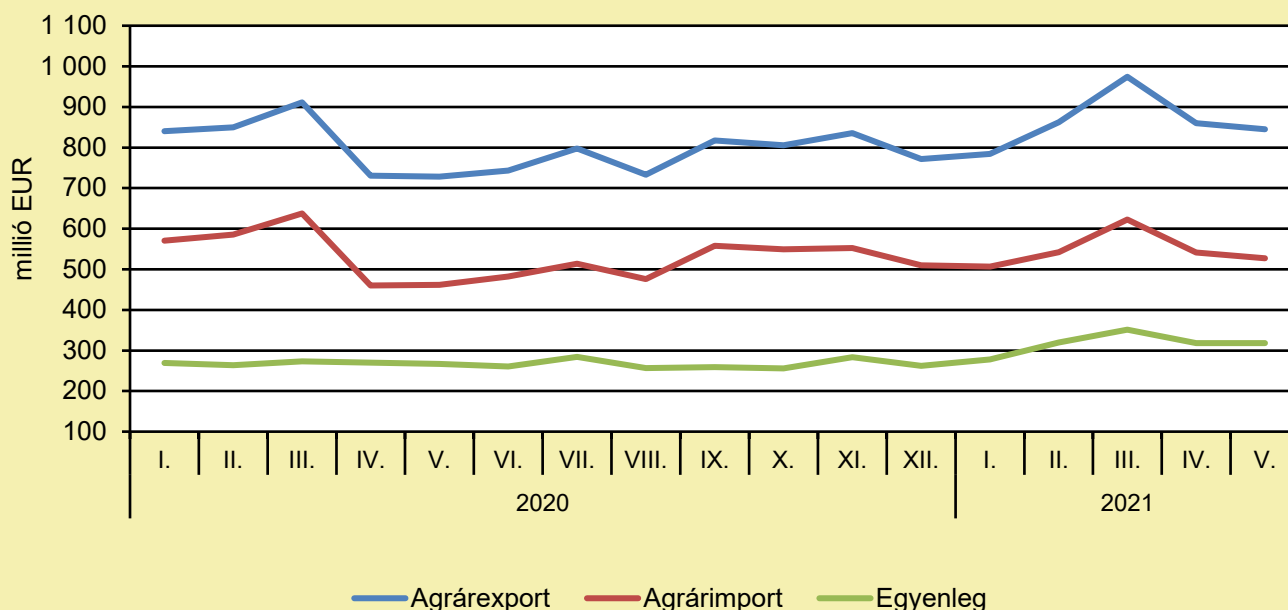
Az Egyesült Királyság unióból való kilépése következtében szükségessé vált az Európai Unió és a Thaiföldi Királyság, valamint az Argentín Köztársaság közötti kereskedelemre vonatkozó vámkontingensmennyiségek módosítása. Az egyes vámkontingensek módosítása mellett a fokhagymával (09.4099 és 09.4104 rendelésszám) kapcsolatos kezelési rendszer is változott, valamint két új vámkontingenst hoztak létre az Argentínából származó baromfira vonatkozóan. Az említett módosításokat tartalmazó [\(EU\) 2021/1401 bizottsági végrehajtási rendelet](#) az Európai Unió Hivatalos Lapjában való kihirdetésének napján (2021. augusztus 26.) lépett hatályba.

ÉLELMISZER-KÜLKERESKEDELEM

(KSH-adatok alapján AKI-szerkesztés, július)

A mezőgazdasági és élelmiszeripari termékek exportértéke 16, importértéke 14,2 százalékkal nőtt, az egyenleg pedig 19,2 százalékkal bővült 2021 májusában az előző év hasonló időszakához képest. A mezőgazdasági és élelmiszeripari termékek kivitelének értéke 845 millió eurót, behozatalának értéke 527 millió eurót tett ki, az agrár-külkereskedelem aktívuma 318 millió euró volt 2021 ötödik hónapjában, azaz 51 millió euróval több, mint egy évvel ezelőtt.

Az agrár-külkereskedelem havonkénti alakulása



Megjegyzés: A témában a következő friss adatokat a NAK 37. heti Piaci és Árinformációk kiadványában találja.
Forrás: KSH-adatok alapján AKI-szerkesztés

ÉLELMISZER-KERESKEDELEM

TÉNYLEG ÉLELMISZERDRÁGULÁST, IMPORTNÖVEKEDÉST ÉS VERSENYHÁTRÁNYT HOZ A GREEN DEAL?

(magro.hu, augusztus 26.)

Az Európai Bizottság hatásvizsgálata során arra következtetésre jutott a Green Deal megállapodással kapcsolatban, hogy a mezőgazdaság károsanyag-kibocsátása harmadával sem csökkenne 2030-ra, az elért mérséklés hatásainak körülbelül a fele pedig a világ más tájain jelenne meg. A jelentés szerint biztosra vehető, hogy az Európában gyártott élelmiszerek mennyisége radikálisan csökkenni fog, a szűkülő kínálat miatt az élelmiszerárak 50-80 százalékkal is megemelkedhetnek, miközben a termelők költségének növekedése egyre nagyobb kihívásokat támaszt a gazdák számára. Szinte minden terméknél teret nyerne az import. Jobban megérné majd az európai élelmiszer-előállítást kiszervezni harmadik országokba, ahol a szigorodó európai fenntarthatósági előírások nem érvényesek. A lehetséges forgatókönyvek szerint legfeljebb 20-35 százalékkal csökkenne az uniós mezőgazdaság és élelmiszeripar károsanyag-kibocsátása. A stratégiák célja az, hogy minél hamarabb átállhasson Európa egy fenntarthatóbb, környezetkímélőbb élelmiszer-előállításra.

Felelős kiadó:



NEMZETI
AGRÁRGAZDASÁGI
KAMARA

Nemzeti Agrárgazdasági Kamara
H-1115 Budapest, Bartók Béla út 105–113.
Telefon: +36 80 900 365 (zöld szám)
www.nak.hu
piac@nak.hu

A kiadványt összeállítja és szerkeszti:



Agrárközgazdasági Intézet
H-1093 Budapest, Zsil utca 3–5.
Telefon: (+36 1) 217-1011
www.aki.gov.hu
aki@aki.gov.hu