

2021/47. HÉT

NAK PIACI ÉS ÁRINFORMÁCIÓK

A NEMZETI AGRÁRGAZDASÁGI KAMARA PIACFIGYELŐ HÍRSZOLGÁLATA

Állattenyésztés



NEMZETI
AGRÁRGAZDASÁGI
KAMARA



Agrárközgazdasági
Intézet

KÖSZÖNTŐ



Tisztelt Tagunk!

A [Nemzeti Agrárgazdasági Kamara](#) (NAK) legfontosabb feladata, hogy hasznos és értékteremtő szolgáltatásokkal segítse tagjait. Ezek egyike piacfigyelő hírszolgálatunk, a NAK Piaci és Árinformációk.

Heti rendszerességgel frissülő összeállításunk célja, hogy hozzájáruljunk tagjaink magas színvonalú, naprakész informáltságához és ezen keresztül megalapozott üzleti döntéseihez. Kiadványunkban ágazatonként rendszerezve nyújtjuk át Önnek az adott hétre vonatkozó legfrissebb piaci és szakmai információkat – külön a növénytermesztési és az állattenyésztési szektorra.

Felhívom figyelmét, hogy a korábban megjelent összeállítások is folyamatosan elérhetők a NAK honlapján található [archívumban](#).

Őszintén remélem, hogy kiadványunkkal hasznos segítséget tudunk Önnek nyújtani munkájához, vállalkozása sikerességéhez. Visszajelzéseit, javaslatait szívesen fogadjuk a piac@nak.hu e-mail címre.

Üdvözlettel:
Györfy Balázs

TARTALOMJEGYZÉK

RÖVIDÍTÉSEK JEGYZÉKE	4
BROJLER	5
PULYKA	12
EGYÉB SZÁRNYAS	15
TOJÁS	17
SERTÉS	23
TEJELŐ TEHÉN	30
HÚSMARHA	37
JUH ÉS KECSKE	45
TAKARMÁNYIPAR	51
HALÁSZAT	52
AGRÁRÁGAZAT ÁLTALÁBAN	53
ÉLELMISZERIPAR ÁLTALÁBAN	55
ÉLELMISZER-KERESKEDELEM	56

RÖVIDÍTÉSEK JEGYZÉKE

AKI	Agrárközgazdasági Intézet
AKI PÁIR	Agrárközgazdasági Intézet Piaci Árinformációs Rendszer
EU	European Union (<i>Európai Unió</i>)
AM	Agrárminisztérium
KSH	Központi Statisztikai Hivatal
MNB	Magyar Nemzeti Bank
MTI	Magyar Távirati Iroda
USDA	United States Department of Agriculture (<i>az Amerikai Egyesült Államok Mezőgazdasági Minisztériuma</i>)

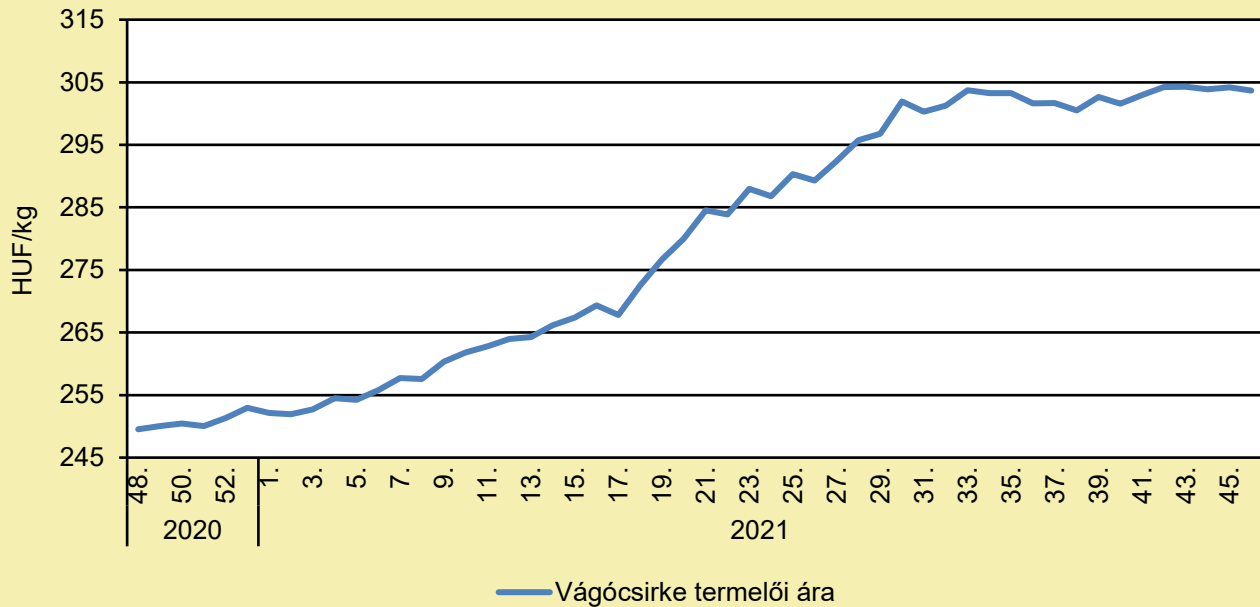
A FRISS BAROMFI- ÉS SERTÉSHÚSOK KIZÁRÓLAG MAGYAR BESZÁLLÍTÓKTÓL ÉRKEZNEK A LIDLBE

(NAK, november 23.)

A Lidl Magyarország állandó kínálatában szereplő baromfi- és sertés-frisshúsok 100 százaléka magyar beszállítóktól érkezik, ami amellett, hogy magas minőséget és biztonságot jelent a vásárlók számára, a magyar termelők és a hazai gazdaság támogatása szempontjából is fontos tényező. A széles szortimentben a standard termékkínálaton túl a prémium minőséget képviselő termékek egyaránt elérhetők. A Lidl folyamatosan fejleszti frissfűs-kínálatát, melynek egyik kiemelkedően fontos pillérét a baromfi- és sertés-húsok alkotják. A széles választék mellett elsődleges a termékek hazai származása, valamint az, hogy a vásárlók kedvező ár-érték arányban kiváló minőségű húsokat vásárolhassanak. Ennek köszönhetően immár rendkívül gazdag, kizárólag hazai baromfi- és sertés-frisshús kínálattal rendelkezik a diszkontlánc. Az áruházlánc összesen 41 baromfiterméket kínál, melyek között egyre növekvő számban található meg a GMO-mentes termékek is, míg sertésfűsból összesen 25 különböző árucikk érhető el. „Vállalatunk folyamatosan törekszik arra, hogy minél több magyar terméket kínáljon és ezáltal a magyar gazdák és a hazai gazdaság partnereként lépjen fel. Rendkívül büszkék vagyunk arra, hogy a Lidl a magyar beszállítókért programjának köszönhetően az állandó kínálatunkban szereplő baromfi- és sertés-frisshúsok 100 százaléka magyar beszállítóktól érkezik. A magyar családoknak ez garancia a frissességre, a minőségre és a fenntarthatóságra, míg a beszállítóinknak stabilitást és folyamatos bevételi forrást jelent” – mondta Tózsér Judit vállalati kommunikációs vezető. A vállalat munkatársai nagy hangsúlyt fektetnek nem csak a kínálat kialakítására, de a termékek folyamatos, szigorú minőség-ellenőrzésére is. Szintén szigorú szabályok vonatkoznak a szállításra és a tárolásra, amelyek lehetővé teszik a friss, biztonságos és kiváló minőségű termékek forgalmazását. A hazai értékesítésen túl a Lidl Magyarország határokon átívelő lehetőséget is biztosít partnerei számára. A vállalat az elmúlt 12 hónap során közel 4,2 milliárd forint értékben exportált friss baromfihúst 12 európai országba. A kiváló minőségű friss magyar baromfi iránt az évről évre növekvő kereslet eredményeként immár 38-féle termék érhető el az exportországok Lidl áruházainak polcain. Az 1930-as években, Németországban alapított Lidl hazánk egyik legdinamikusabban fejlődő élelmiszerlánc. A Lidl Magyarországon 2004-ben nyitotta meg első logisztikai központját és 12 üzletét, ma pedig már 187 áruházzal van jelen hazánkban, és 7500 munkavállalót foglalkoztat. A vállalat 2004-es magyarországi piacra lépése óta töretlenül fejlődik: nem csak a diszkont szegmensben ért el vezető szerepet, de forgalmát tekintve az élelmiszer-kiskereskedelmi láncok között is a legdinamikusabb növekedést tudhatja magáénak. A vállalat emellett különös figyelmet fordít a magyar beszállítókra, a magyar gazdaság támogatásának és fejlesztésének jegyében, ennek köszönhetően termékeinek közel 60 százalékát magyar beszállítóktól szerzi be.

BROJLER

A vágócsirke termelői ára Magyarországon (2020–2021)



Forrás: AKI PÁIR (a legfrissebb adatokért kattintson a linkre: <https://pair.aki.gov.hu>)

A vágócsirke termelői árának változása Magyarországon (HUF/kg)

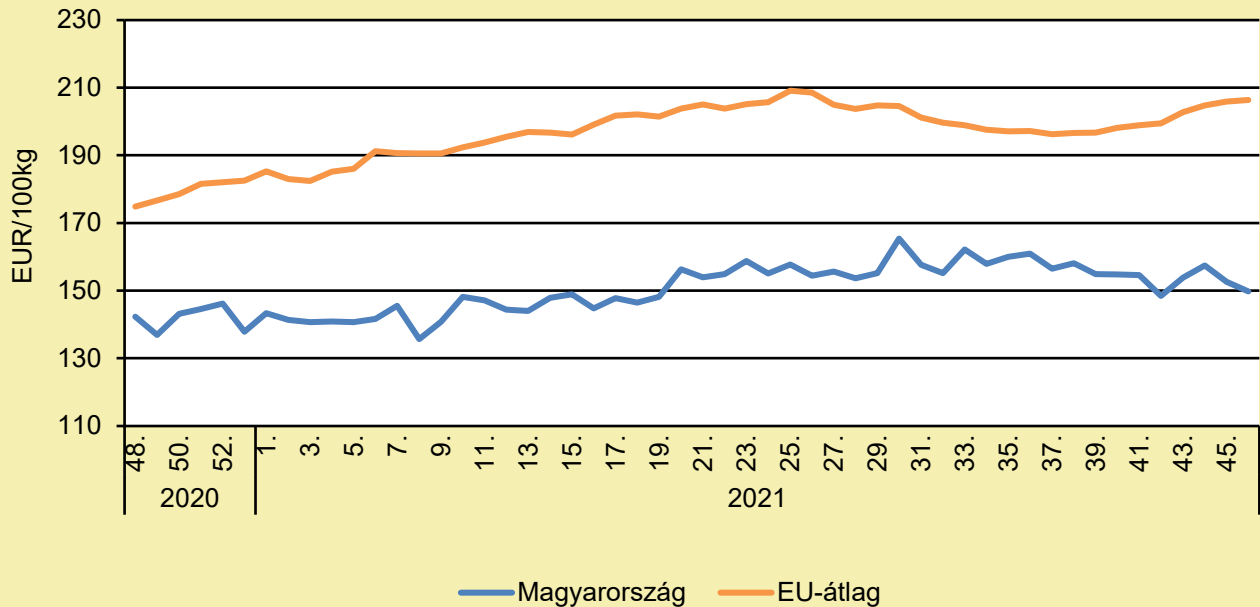
	2020. 46. hét	2021. 45. hét	2021. 46. hét	2021. 46. hét/ 2020. 46. hét (százalék)	2021. 46. hét/ 2021. 45. hét (százalék)
Vágócsirke	250,5	304,2	303,7	121,2	99,8

Megjegyzés: Az élősúlyos termelői ár az áfát és a szállítási költséget nem tartalmazza.

Forrás: AKI PÁIR (a legfrissebb adatokért kattintson a linkre: <https://pair.aki.gov.hu>)

BROJLER

Az egész csirke (65 százalékos) feldolgozói értékesítési ára Magyarországon és az EU-ban (2020–2021)



Forrás: AKI PÁIR (a legfrissebb adatokért kattintson a linkre: <https://pair.aki.gov.hu>)

Az egész csirke (65 százalékos) feldolgozói értékesítési árának változása Magyarországon és az EU-ban (EUR/100 kg)

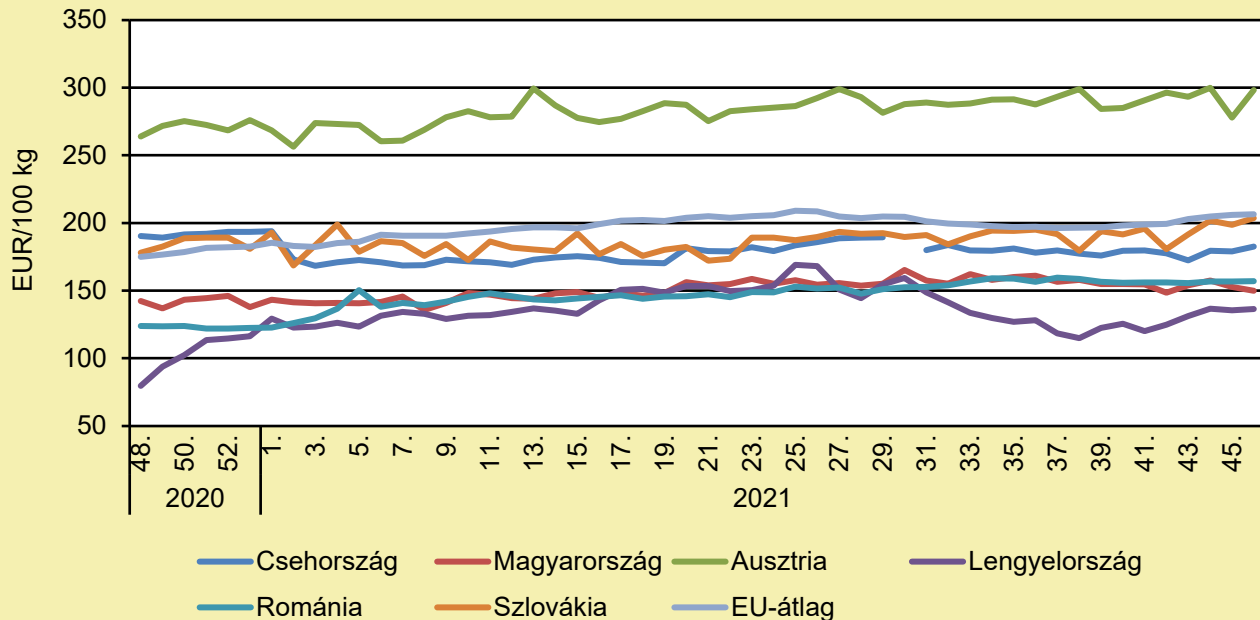
	2020. 46. hét	2021. 45. hét	2021. 46. hét	2021. 46. hét/ 2020. 46. hét (százalék)	2021. 46. hét/ 2021. 45. hét (százalék)
Magyarország	141,6	152,6	149,8	105,8	98,1
EU-átlag	180,5	205,9	206,4	114,3	100,2

Megjegyzés: Az ár az áfát nem tartalmazza.

Forrás: AKI PÁIR (a legfrissebb adatokért kattintson a linkre: <https://pair.aki.gov.hu>)

BROJLER

Az egész csirke (65 százalékos) feldolgozó értékesítési ára Közép-Európában (2020–2021)



Forrás: Európai Bizottság

Az egész csirke (65 százalékos) feldolgozó értékesítési árának változása Közép-Európában (EUR/100 kg)

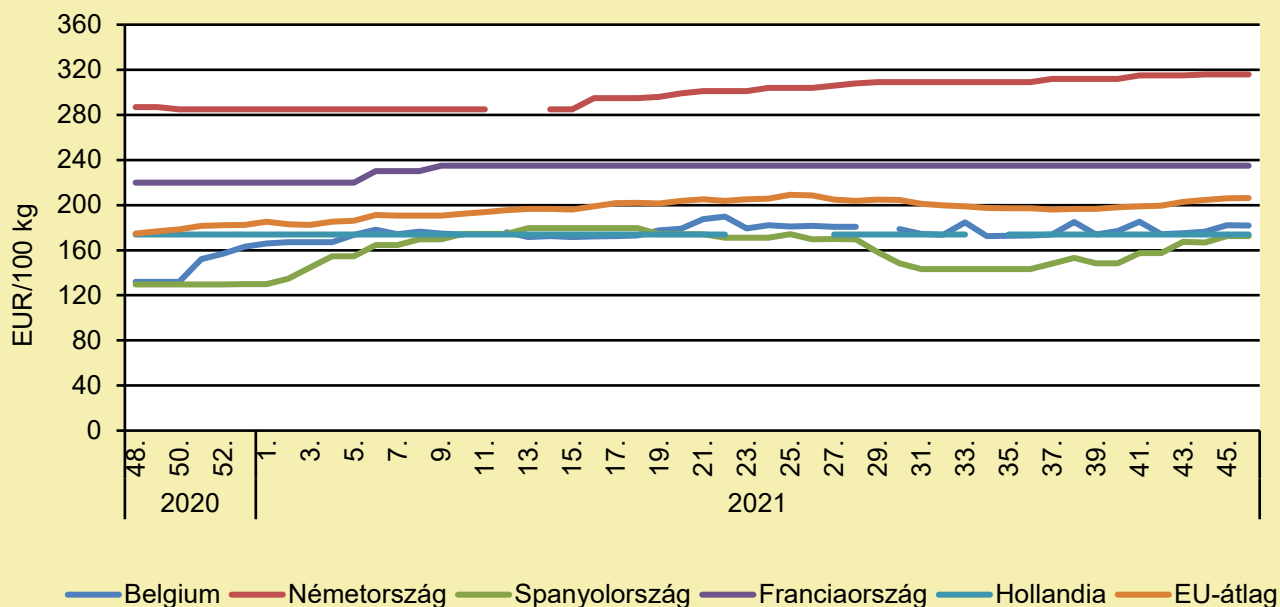
	2020. 46. hét	2021. 45. hét	2021. 46. hét	2021. 46. hét/ 2020. 46. hét (százalék)	2021. 46. hét/ 2021. 45. hét (százalék)
Csehország	–	179,0	182,6	–	102,0
Magyarország	141,6	152,6	149,8	105,8	98,1
Ausztria	272,5	277,9	298,3	109,5	107,3
Lengyelország	91,9	135,4	136,4	148,4	100,8
Románia	126,1	156,8	157,1	124,5	100,2
Szlovákia	183,6	198,7	203,7	110,9	102,5
EU-átlag	180,5	205,9	206,4	114,3	100,2

Megjegyzés: Az ár az áfát nem tartalmazza.

Forrás: Európai Bizottság

BROJLER

Az egész csirke (65 százalékos) feldolgozói értékesítési ára Nyugat- és Dél-Európában (2020–2021)



Forrás: Európai Bizottság

Az egész csirke (65 százalékos) feldolgozói értékesítési árának változása Nyugat- és Dél-Európában (EUR/100 kg)

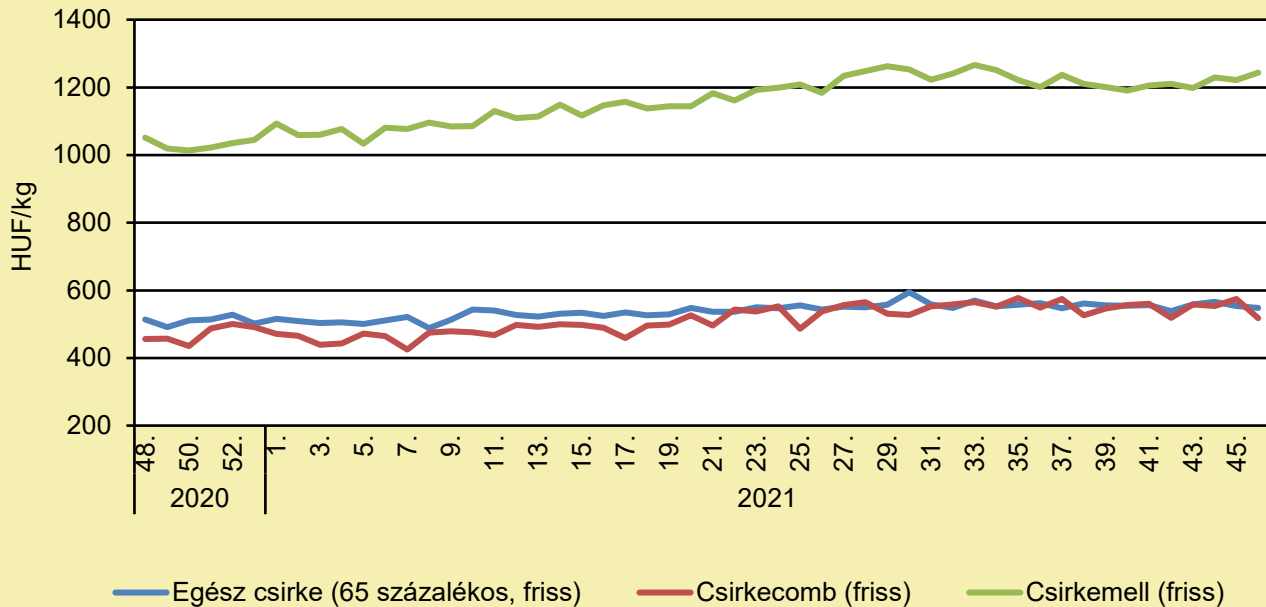
	2020. 46. hét	2021. 45. hét	2021. 46. hét	2021. 46. hét/ 2020. 46. hét (százalék)	2021. 46. hét/ 2021. 45. hét (százalék)
Belgium	132,0	182,1	181,9	137,8	99,9
Németország	287,0	316,0	316,0	110,1	100,0
Spanyolország	143,1	172,5	172,5	120,6	100,0
Franciaország	220,0	235,0	235,0	106,8	100,0
Hollandia	174,0	174,0	174,0	100,0	100,0
EU	180,5	205,9	206,4	114,3	100,2

Megjegyzés: Az ár az áfát nem tartalmazza.

Forrás: Európai Bizottság

BROJLER

A csirkehúsok feldolgozó értékesítési ára Magyarországon (2020–2021)



Forrás: AKI PÁIR (a legfrissebb adatokért kattintson a linkre: <https://pair.aki.gov.hu>)

A csirkehúsok feldolgozó értékesítési árának változása Magyarországon (HUF/kg)

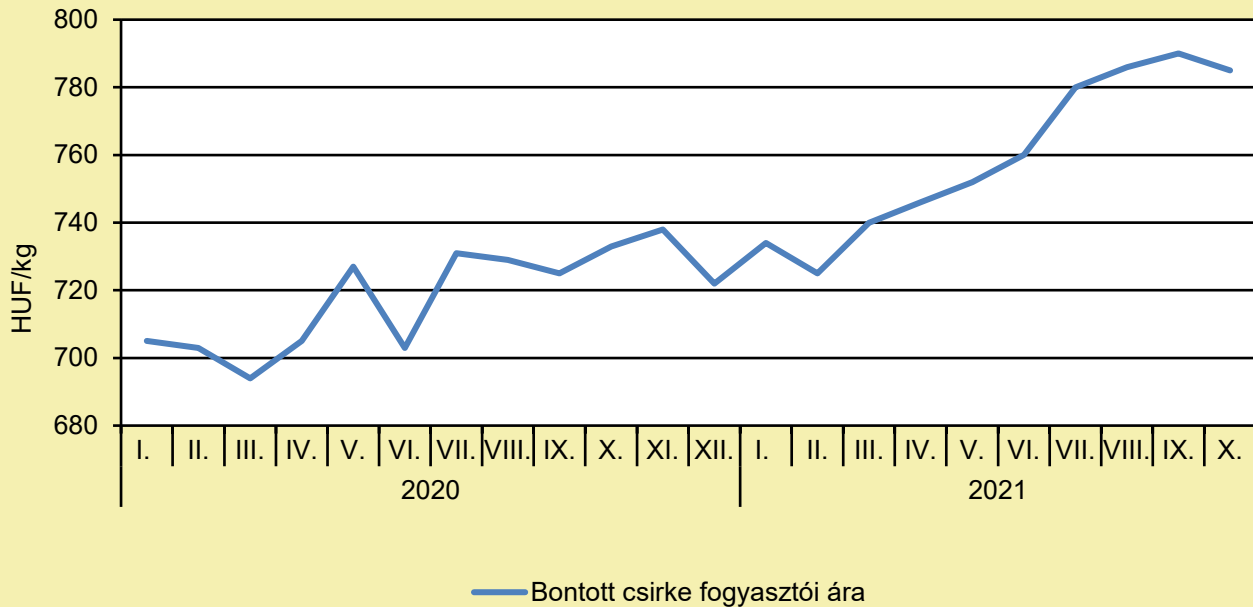
	2020. 46. hét	2021. 45. hét	2021. 46. hét	2021. 46. hét/ 2020. 46. hét (százalék)	2021. 46. hét/ 2021. 45. hét (százalék)
Egész csirke (65 százalékos, friss)	504,8	553,7	547,8	108,5	98,9
Csirkecomb (friss)	452,2	575,0	517,9	114,5	90,1
Csirkemell (friss)	1 028,1	1 222,0	1 244,0	121,0	101,8

Megjegyzés: Az ár az áfát nem tartalmazza.

Forrás: AKI PÁIR (a legfrissebb adatokért kattintson a linkre: <https://pair.aki.gov.hu>)

BROJLER

A bontott csirke fogyasztói ára Magyarországon (2020–2021)



Forrás: KSH

A bontott csirke fogyasztói árának változása Magyarországon (HUF/kg)

	2020. október	2021. szeptember	2021. október	2021. október/ 2020. október (százalék)	2021. október/ 2021. szeptember (százalék)
Bontott csirke	733	790	785	107,1	99,4

Megjegyzés: Az ár az áfát tartalmazza. A témában a következő friss adatokat a NAK 49. heti Piaci és Árinformációk kiadványában találja.

Forrás: KSH

PULYKA

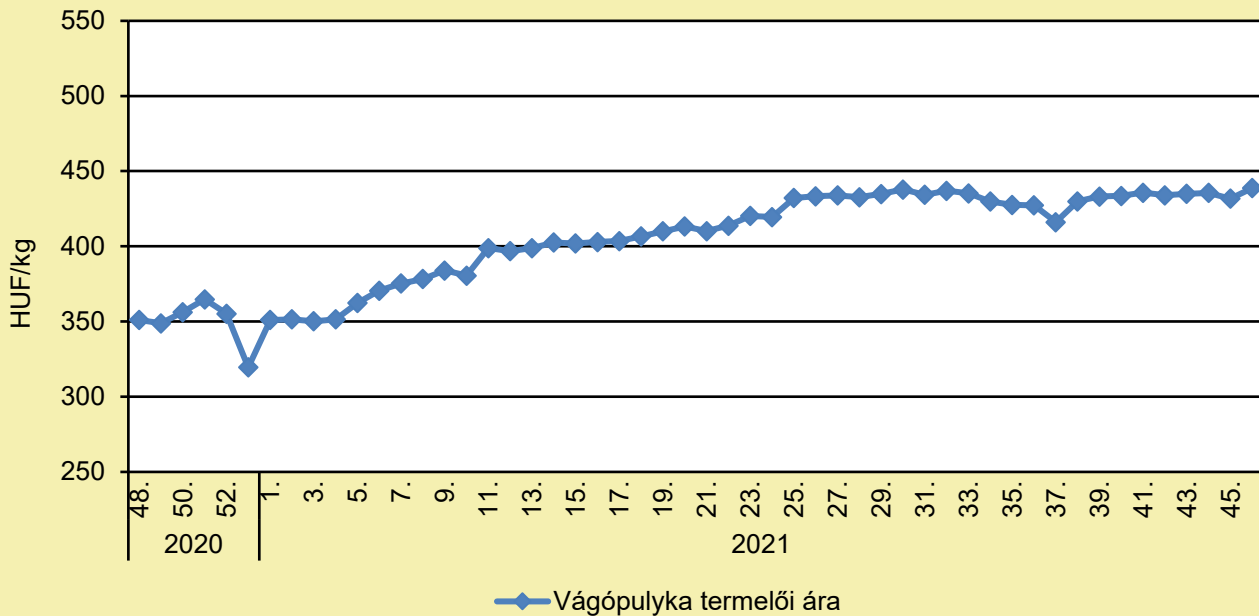
REFORMOKAT SÜRGET A PULYKAÁGAZATBAN A SZAKSZÖVETSÉG

(MTI, november 18.)

Reformokra van szükség a magyar pulykaágazatban; az idei éves termelés elmarad a tavalyitól, 97 ezer tonna körül lesz az előző évi 100 ezer tonna után, ráadásul a termelés csaknem egy évtizede változatlan, a teljes európai uniós pulykatermelés 4,7 százalékát adja – közölte a Magyar Pulykaszövetség az MTI-vel. Az ágazat relatív súlyának csökkenését a Lengyelországgal való összehasonlítás mutatja: 2004 óta a magyar pulykatenyésztés évi 143 ezer tonnáról 100 ezer tonnára csökkent, míg a lengyel 236 ezer tonnáról majdnem 376 ezer tonnára nőtt. A közleményben Muzsek András, a szövetség új – októberben megválasztott – elnöke elmondta, hogy az ágazat európai szinten az elmúlt 1,5-2 évben túlkínálattal, alacsony árakkal és a jövedelmezőség hiányával küzd. Ezt a helyzetet csak megnehezítette a koronavírus-járvány, amely azt is megmutatta, hogy mennyire kiszolgáltatott egy ágazat, ha a fő felvevő piaca a HORECA (hotelek, éttermek, kávéházak). Úgy vélte, a kiutat a strukturális változások jelentik, tehát meg kell újulnia a hazai pulykaágazatnak. Egyrészt a termelési költségeiket le kell szorítani, másrészt a lehető legtöbb módon fejleszteni kell a termékportfóliót. Harmadrészt vonzóvá kell tenni a pulykahúst, például más vörös-húsokkal szemben. Mindezek mellett növelni kell a magasabb hozzáadott értékű termékek arányát és a továbbfeldolgozott termékek exportját is – jelentette ki a szövetség elnöke. Arra is rámutattak, hogy a járvány következtében tavaly a magyar pulykaágazat árbevétele és jövedelmezősége is csökkent. Nemcsak a vendéglátóipari forgalom visszaesése és az export csökkenése, hanem a termelői árak mérséklődése és az ezzel párhuzamosan növekvő termelési költségek is sújtották a piaci szereplőket. Közölték, az ünnepek közeledtével a Magyar Pulykaszövetség fogyasztásnépszerűsítő kampányt indít, hogy a magyar családok gondoljanak a pulykára is az ünnepi menü megtervezésénél. Egyúttal jelezték, Magyarországon a pulykafogyasztás évek óta stagnál: az emberek csak átlagosan 4 kilogramm pulykahúst fogyasztanak el egy évben fejenként.

PULYKA

A vágópulyka termelői ára Magyarországon (2020–2021)



Forrás: AKI PÁIR (a legfrissebb adatokért kattintson a linkre: <https://pair.aki.gov.hu>)

A vágópulyka termelői árának változása Magyarországon (HUF/kg)

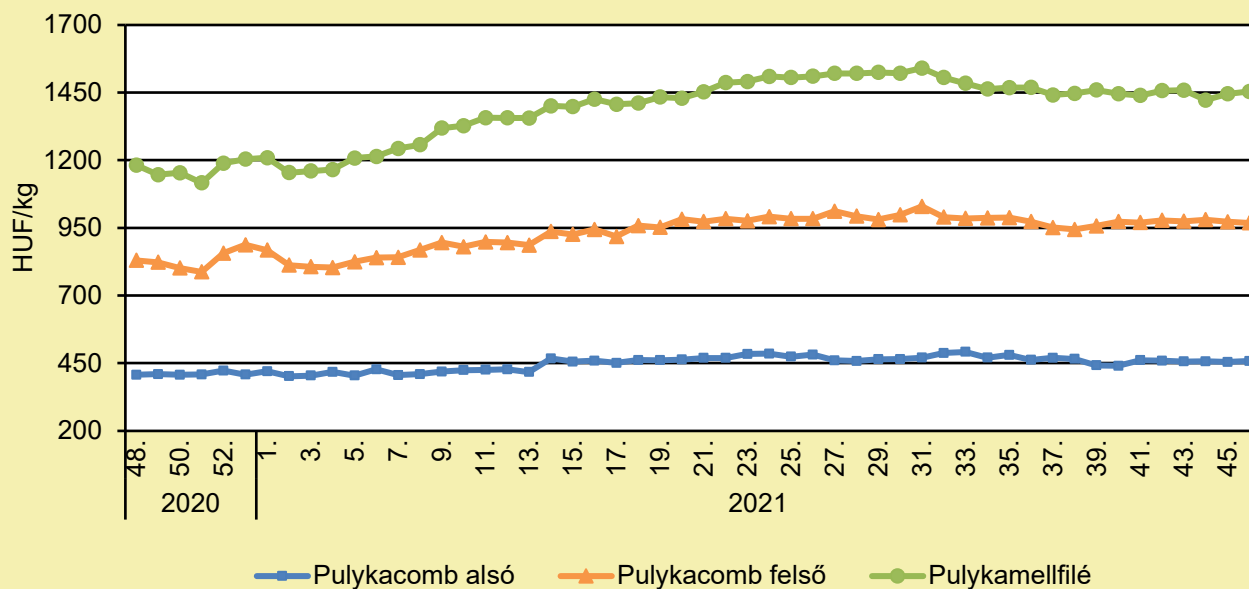
	2020. 46. hét	2021. 45. hét	2021. 46. hét	2021. 46. hét/ 2020. 46. hét (százalék)	2021. 46. hét/ 2021. 45. hét (százalék)
Vágópulyka	354,9	431,7	438,8	123,6	101,6

Megjegyzés: Az élősúlyos termelői ár az áfát és a szállítási költséget nem tartalmazza.

Forrás: AKI PÁIR (a legfrissebb adatokért kattintson a linkre: <https://pair.aki.gov.hu>)

PULYKA

A pulykahúsok feldolgozói értékesítési ára Magyarországon (2020–2021)



Forrás: AKI PÁIR (a legfrissebb adatokért kattintson a linkre: <https://pair.aki.gov.hu>)

A pulykahúsok feldolgozói értékesítési árának változása Magyarországon (HUF/kg)

	2020. 46. hét	2021. 45. hét	2021. 46. hét	2021. 46. hét/ 2020. 46. hét (százalék)	2021. 46. hét/ 2021. 45. hét (százalék)
Pulykacomb alsó	411,6	454,2	457,9	111,3	100,8
Pulykacomb felső	809,5	972,6	968,4	119,6	99,6
Pulykamellfilé	1 173,2	1 445,0	1 453,7	123,9	100,6

Megjegyzés: Az ár az áfát nem tartalmazza.

Forrás: AKI PÁIR (a legfrissebb adatokért kattintson a linkre: <https://pair.aki.gov.hu>)

EGYÉB SZÁRNYAS

ÚJABB MEGYÉKBEN JELENT MEG A MADÁRINFLUENZA

(Nébih, november 23.)

Hajdú-Bihar és Szabolcs-Szatmár-Bereg megyei baromfiállományokban is madárinfluenza jelenlétét igazolta a Nemzeti Élelmiszerlánc-biztonsági Hivatal (Nébih) laboratóriuma. A hatósági szakemberek megkezdték a kitörések felszámolását. Egy nyíradonyi (Hajdú-Bihar megye) pecsenyekacsa-, valamint egy pátrohái (Szabolcs-Szatmár-Bereg megye) tenyésztő-állományban is megemelkedett elhullást tapasztaltak, utóbbiban a takarmányfogyasztás is csökkent. A Nébih laboratóriuma mindkét állomány esetében igazolta a magas patogenitású madárinfluenza H5N1 altípusának jelenlétét. A szakemberek a szükséges intézkedéseket megtették. A két újabb kitörésnél 14 500 pecsenyekacsa és csaknem 19 500 tenyésztő leölése vált elkerülhetetlenné. A vonuló vadmadarak miatt a járványkockázat továbbra is kiemelten magas. Az országos főállatorvos határozatban rendelte el a baromfik kötelező zártan tartását Bács-Kiskun, Békés, Csongrád-Csanád, Győr-Moson-Sopron, Hajdú-Bihar, Komárom-Esztergom és Szabolcs-Szatmár-Bereg megye területén. A 4/2021. számú országos főállatorvosi határozat értelmében a zárt épületben tartás azokra a gazdaságokra vonatkozik, ahol az állatok kifutója felülről és oldalról nem védett megfelelő erősségű madárhálóval. A határozat elérhető a [Nébih honlapján](#). Változatlanul érvényben maradnak a járványvédelmi zárttság fokozását elősegítő egyéb rendelkezések is, amelyekkel a fertőzés behurcolása, valamint az állományok közötti terjedése akadályozható meg. Ezeknek megfelelően a takarmányt zárt, fedett helyen kell tartani, nyílt vízből pedig tilos itatni az állatokat. Az almozásra használt anyagot szintén meg kell óvni a vadmadarakkal való érintkezéstől. A járvány terjedésének megakadályozásában az állattartók felelős magatartása kulcsfontosságú. Azok, akik nem tartják be maradéktalanul a járványvédelmi előírásokat, egy esetleges járványkitörés esetén kizárják magukat az állami kártalanításból.

„ENYHÍTÉSI ÚTMUTATÓ” KÉSZÜLT A BAROMFIÁGAZAT SZEREPLŐINEK

(Nébih, november 23.)

A madárinfluenza miatt korlátozás alatt álló területeken érvényes baromfi és baromfitermék szállítási, mozgatási lehetőségéről készített [útmutatót](#) a Nemzeti Élelmiszerlánc-biztonsági Hivatal (Nébih). A segédanyag abban támogatja a baromfiágazat szereplőit, hogy könnyebben eligazodjanak a hatályos korlátozások között, és megismerjék a mentesség megszerzésének feltételeit is. A járványvédelem, tágabban a teljes baromfiágazat érdekében megkerülhetetlen alapelv, hogy a jogszabályok által meghatározott tilalmaktól kizárólag a járványhelyzet kedvező alakulása esetén, bizonyos szigorú feltételek teljesülése mellett lehet eltérést engedélyezni. Ennek általános elveit a betegség elleni védekezést irányító Országos Járványvédelmi Központ határozza meg. A tilalmaktól való eltérés engedélyezése kérelemre indul, amit az illetékes megyei kormányhivatalhoz kell benyújtani. Az eltérést a hatóság csak akkor engedélyezheti, ha annak kockázatértékelése kedvező eredményt mutat, azaz az enyhítés esetén az adott betegség terjedésének kockázata elenyésző.

EGYÉB SZÁRNYAS

BÉKÉS ÉS CSONGRÁD-CSANÁD MEGYÉBEN IS MEGJELENT A MADÁRINFLUENZA

(Nébih, november 22.)

A múlt heti eseteket követően újabb baromfiállomány fertőződött meg madárinfluenzával. Csongrád-Csanád megyében egy zsombói, 17 400 pecsenyekacsából álló állománynál a vágóhídi levágást megelőző tamponmintából mutatta ki a Nébih laboratóriuma a magas patogenitású madárinfluenza H5N1 altípust. Az állatok vágóhídra szállítását a hatóság megtiltotta, a leölésük folyamatban van. A Békés megyei Újkígyóson pedig egy 8500 tenyészludat tartó gazdaságban tapasztaltak megemelkedett elhullást. Ennél az állománynál is bebizonyosodott a H5N1 altípus jelenléte. Az érintett területeken azonnal életbe léptek a járványvédelmi, állatmozgatási korlátozások, és mindkét állomány megsemmisítését elrendelte a hatóság a járvány továbbterjedésének megakadályozása érdekében. A vonuló vadmadarak miatt – ahogy arra október végén, illetve a múlt héten is felhívták a figyelmet – a betegség fokozott veszélyt jelent a baromfiállományokra. A járványvédelmi intézkedések betartása kiemelten fontos. A hatóság ezúton is szeretné felhívni minden érintett figyelmét, hogy a naprakész információkért kövessék figyelemmel a Nébih tematikus oldalát: <https://portal.nebih.gov.hu/madarinfluenza>.

TOVÁBBI SZIGORÍTÁSOK BÁCS-KISKUN ÉS CSONGRÁD-CSANÁD MEGYÉKBEN A MADÁRINFLUENZA-JÁRVÁNY TERJEDÉSE MIATT

(Nébih, november 19.)

Bács-Kiskun megye egész, valamint több Csongrád-Csanád megyei járás teljes területére kiterjesztette a víziszárnyas baromfik betelepítési és mozgatási tilalmát az országos főállatorvos. Az előírás alól kizárólag az azonnali vágásra történő szállítás jelent kivételt. Az intézkedés célja a madárinfluenza-járvány további gyors terjedésének megakadályozása, ezáltal a baromfiágazatot érintő gazdasági kár mérséklése. Az elmúlt napokban Bács-Kiskun megye egyre nagyobb területén és több mint tíz gazdaságban igazolta a magas patogenitású madárinfluenza (H5N1) vírus jelenlétét a Nébih laboratóriuma. A védő- és megfigyelési körzetben érvényben lévő, minden baromfifajra érvényes mozgatási tilalmon túl az országos főállatorvos újabb szigorításokról döntött a járvány továbbterjedésének gyors megakadályozása érdekében. A kiterjesztett korlátozás az egyéb baromfifajokat egyelőre nem érinti! A vonuló vadmadarak miatt a betegség folyamatosan fokozott veszélyt jelent a baromfiállományokra. A járványvédelmi intézkedések betartása kiemelten fontos. A betegséggel, valamint a védekezéssel kapcsolatos legfontosabb információk elérhetők tematikus oldalunkon: <https://portal.nebih.gov.hu/madarinfluenza>.

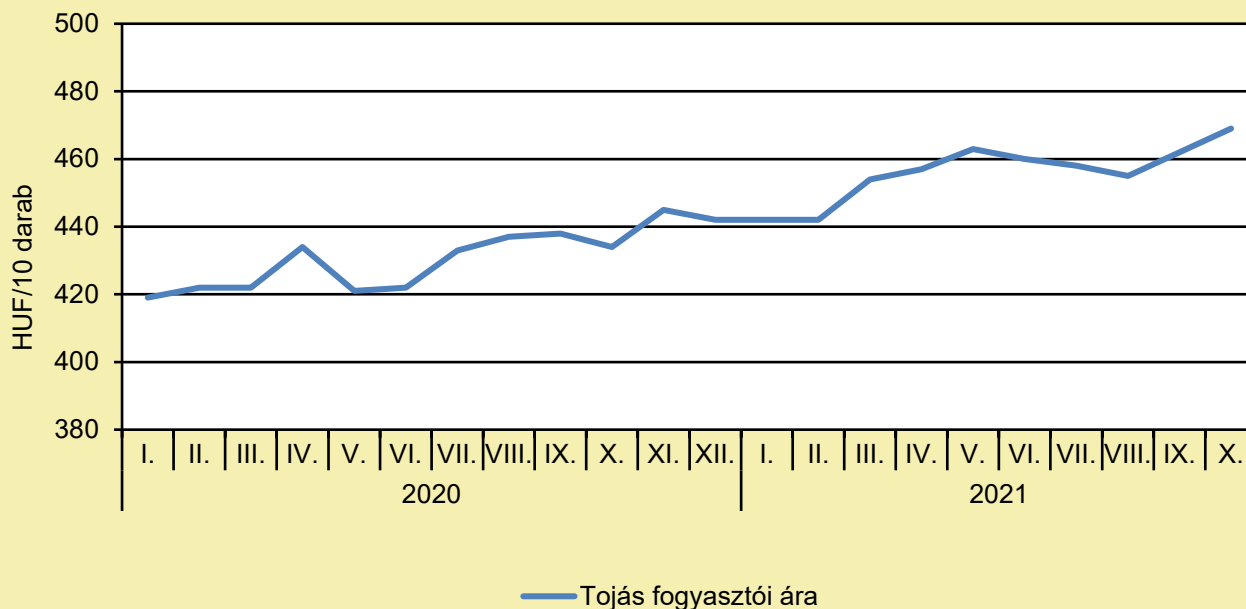
TOJÁS

A JÖVŐ ÉV ELEJÉTŐL CSAK MAGYAR ÉTKEZÉSI TOJÁSOKAT ÉRTÉKESÍT AZ ALDI
(mbtt.hu, november 24.)

Az ALDI Magyarország tovább bővíti magyar beszerzésű termékeinek körét. Az áruházlánc a jövő év elejétől az üzleteiben kapható valamennyi tojást is csak magyar forrásból szerzi be. Az áruházlánc magyar cégeknek szóló, nemzetközi beszállítói programot indít 2022-ben. Az ALDI Magyarország számára kiemelten fontos, hogy vásárlóinak magas minőségű, lehetőség szerint magyar forrásból, hazai alapanyagból készülő termékeket kínáljon a lehető legkedvezőbb áron – áll az üzletlánc közleményében. A vállalat az elmúlt 13 évben következetesen valósította meg ezt a stratégiát. 2021 októberétől az áruházlánc állandó árukészletét képező, folyamatosan kapható, friss, feldolgozatlan szárnyashúsok csak magyar beszállítóktól érkeznek az ALDI-ba, akik 100 százalékban magyar tartású, vágású és feldolgozású húsokat szállítanak az áruházlánc számára. Az ALDI most újabb termékcsoportok esetében tér át magyar forrásra, így a jövő év elejétől minden típusú és kiserelésű tojást magyar forrásból szereznek be. Tovább bővítjük a magyar alapanyagokból hazai feldolgozóüzemek által készített termékeink körét – mondta Pusztai Ádám, az ALDI Magyarország Élelmiszer Bt. országos beszerzési igazgatója. A jövő év elejétől valamennyi értékesített tojás – még a biotojás is – magyar forrású lesz, és ez csaknem 90 millió darab tojást jelent. Ez a hazai agráriumnak – gazdáknak, tejfeldolgozóknak, összességében több ezer embernek – biztosít stabil hazai felvevőpiacot, kiszámítható partnerséget és megélhetést. Az ALDI tovább kívánja erősíteni a magyar agrárium és a hazai élelmiszer-feldolgozók exportlehetőségeit. Szlovéniában és Lengyelországban az ottani ALDI-hálózatban már sikeresen debütált több kiváló magyar tejtermék, de ez csak a kezdet. A jövőben az ALDI Magyarország azon dolgozik, hogy rajta, illetve az ALDI Észak és ALDI Dél vállalatcsoport 8500 európai üzletén keresztül minél több magyar cég jusson el egy 430 milliós piacra. Ennek érdekében az ALDI Magyarország 2022-ben magyar beszállítóknak szervez bemutatkozási lehetőséget a nemzetközi beszerzési platformon. A programba bekapcsolódó cégeknek lehetőségük lesz megismertetni termékeiket azokkal a beszerzési munkatársakkal, akik a két vállalatcsoportban az európai állandó, illetve szezonális termékeket kiválasztják. Üdvözlendő az ALDI előremutató hozzáállása a magyar forrásból származó termékek iránt – mondta Nagy István agrárminiszter. Hozzátette: köszönettel tartozunk a vállalatnak, amiért újra és újra kiáll a magyar termékek iránt. Októberben közösen jelentettük be, hogy az állandó kínálatban elérhető friss hústermékek immár teljes mértékben magyar alapanyagokból készült húsokat tartalmaznak. Ma pedig egy újabb mérőföldkőnek számító állomásról adhatunk számot, mivel mostantól az ALDI az alapvető tejtermékeket, valamint a tojást kizárólag magyar termelőktől szerzi be. Nagyon örülök, hogy üzletpolitikájuk ilyen előremutató, és bízom benne, hogy minél többen követik példájukat! A tárcánál mi is arra törekszünk, hogy a fogyasztókat a friss, hazai alapanyagokból készült élelmiszerek vásárlására ösztönözzük. „A tojás kiváló tápláló és élvezeti értékű élelmiszer, amelynek biológiai értéke 100 százalék” – mondta Szép Imre, a Magyar Tojásszövetség elnöke. Fogyasztása évente átlagosan 2-3 százalékkal növekszik, az egyik legnépszerűbb élelmiszer. A Magyar Tojásszövetség nagyra értékeli az ALDI döntését, és ismerte az állattartók rendkívül nehéz helyzetét bízik abban, hogy a jövőben Magyarországon az átvételi árak elismerik a ráfordításokat és egy szerény nyereséget is biztosítanak a termelők számára. „Üdvözljük, hogy az ALDI az állandó kínálatban kapható friss húsokat követően az alapvető tejtermékek és a tojás esetében is elköteleződik a hazai termelők és élelmiszer-feldolgozók mellett. Különösen fontos ez napjainkban, amikor is a drasztikus mértékben megnövekedett takarmány-alapanyag- és energiaárak miatt a magyar állattartók és az élelmiszerüzemek egyaránt nehéz helyzetben vannak” – hangsúlyozta Győrffy Balázs, a Nemzeti Agrárgazdasági Kamara elnöke. Hozzátette: az ALDI lépése amellett, hogy segíti az agrár- és élelmiszer-gazdaság hazai szereplőit, hozzájárul a munkahelyek megőrzéséhez és – a rövidebb szállítási távolságok miatt – a környezet védelméhez is. Őszintén reméljük, hogy más kiskereskedelmi láncok is követik az ALDI példáját.

TOJÁS

A tojás fogyasztói ára Magyarországon (2020–2021)



Forrás: KSH

A tojás fogyasztói árának változása Magyarországon (HUF/10 darab)

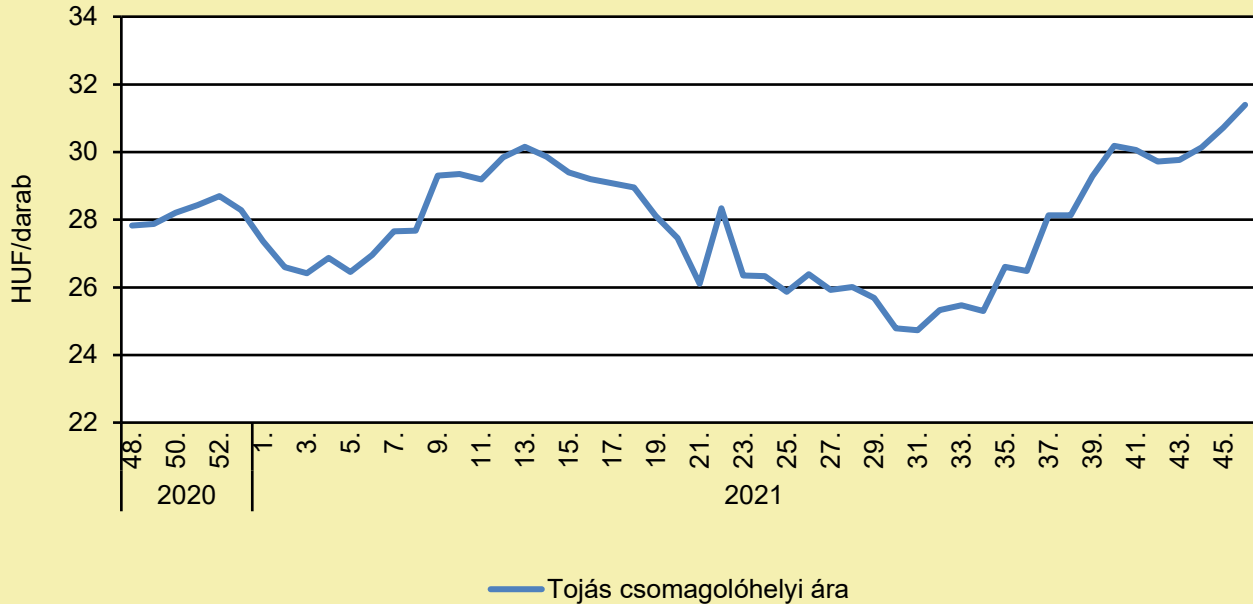
	2020. október	2021. szeptember	2021. október	2021. október/ 2020. október (százalék)	2021. október/ 2021. szeptember (százalék)
Tojás	434	462	469	108,1	101,5

Megjegyzés: Az ár az áfát tartalmazza. A témában a következő friss adatokat a NAK 49. heti Piaci és Árinformációk kiadványában találja.

Forrás: KSH

TOJÁS

A tojás (barna héjú, ketreces, M+L) csomagolóhelyi ára Magyarországon (2020–2021)



Forrás: AKI PÁIR (a legfrissebb adatokért kattintson a linkre: <https://pair.aki.gov.hu>)

A tojás (barna héjú, ketreces, M+L) csomagolóhelyi árának változása Magyarországon (HUF/darab)

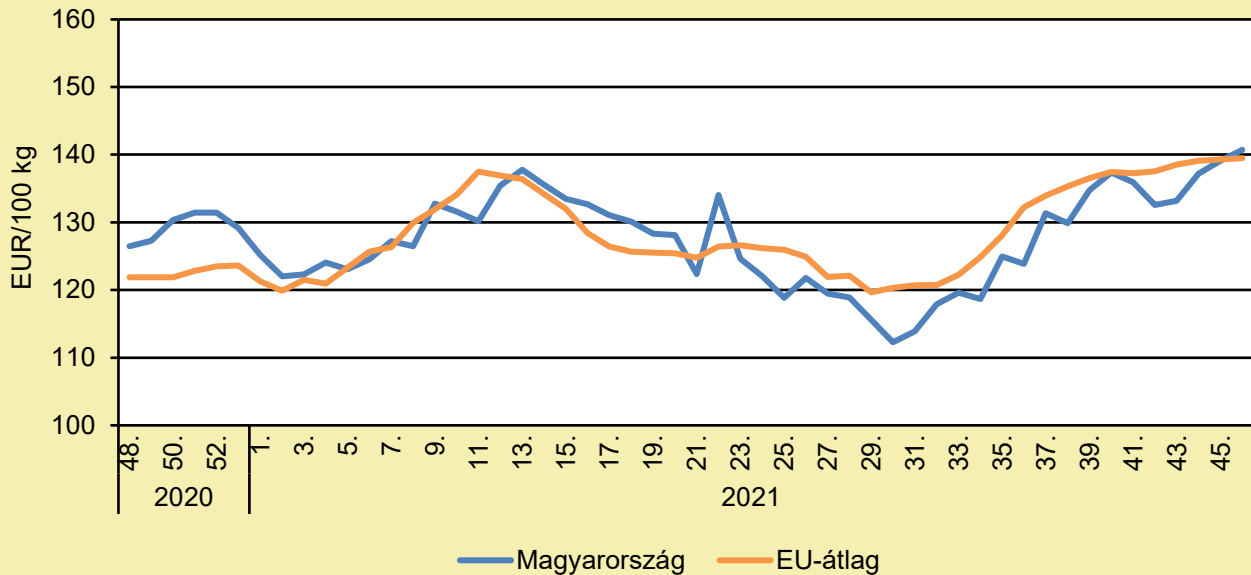
	2020. 46. hét	2021. 45. hét	2021. 46. hét	2021. 46. hét/ 2020. 46. hét (százalék)	2021. 46. hét/ 2021. 45. hét (százalék)
Tojás	27,6	30,7	31,4	113,6	102,2

Megjegyzés: Az ár az áfát nem tartalmazza.

Forrás: AKI PÁIR (a legfrissebb adatokért kattintson a linkre: <https://pair.aki.gov.hu>)

TOJÁS

A tojás (M+L) csomagolóhelyi ára Magyarországon és az EU-ban (2020–2021)



Forrás: Európai Bizottság, AKI PÁIR

A tojás (M+L) csomagolóhelyi árának változása Magyarországon és az EU-ban (EUR/100 kg)

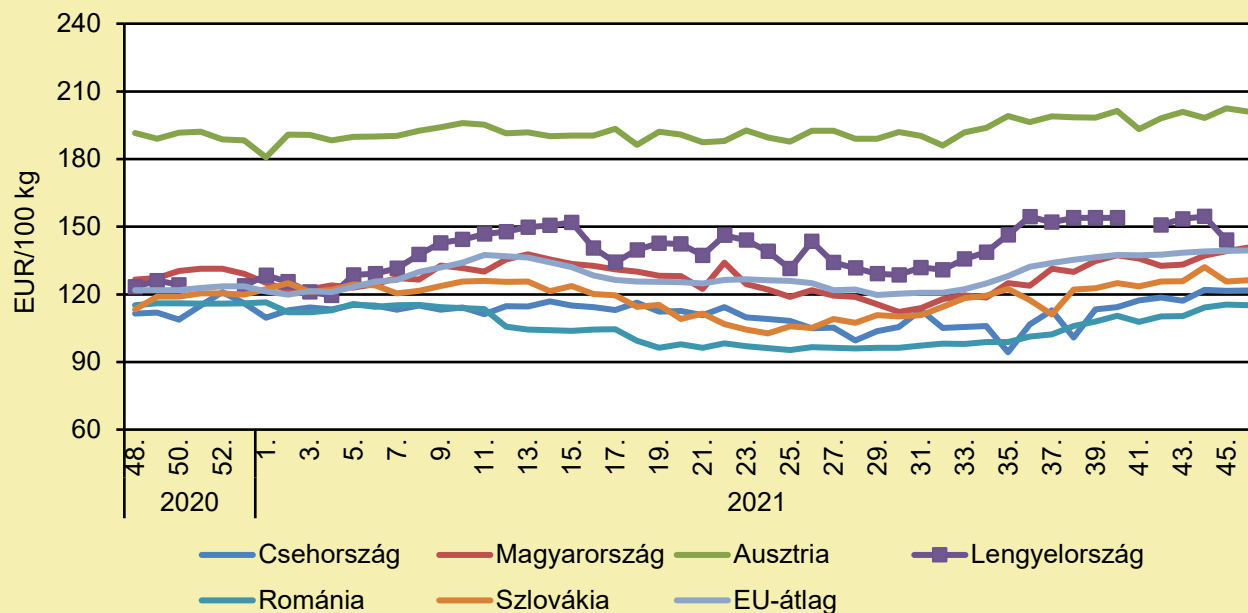
	2020. 46. hét	2021. 45. hét	2021. 46. hét	2021. 46. hét/ 2020. 46. hét (százalék)	2021. 46. hét/ 2021. 45. hét (százalék)
Magyarország	127,9	139,1	140,7	110,0	101,2
EU-átlag	123,2	139,3	139,5	113,3	100,2

Megjegyzés: Az ár az áfát nem tartalmazza.

Forrás: Európai Bizottság, AKI PÁIR

TOJÁS

A tojás (M+L) csomagolóhelyi ára Közép-Európában (2020–2021)



Forrás: Európai Bizottság

A tojás (M+L) csomagolóhelyi árának változása Közép-Európában (EUR/100 kg)

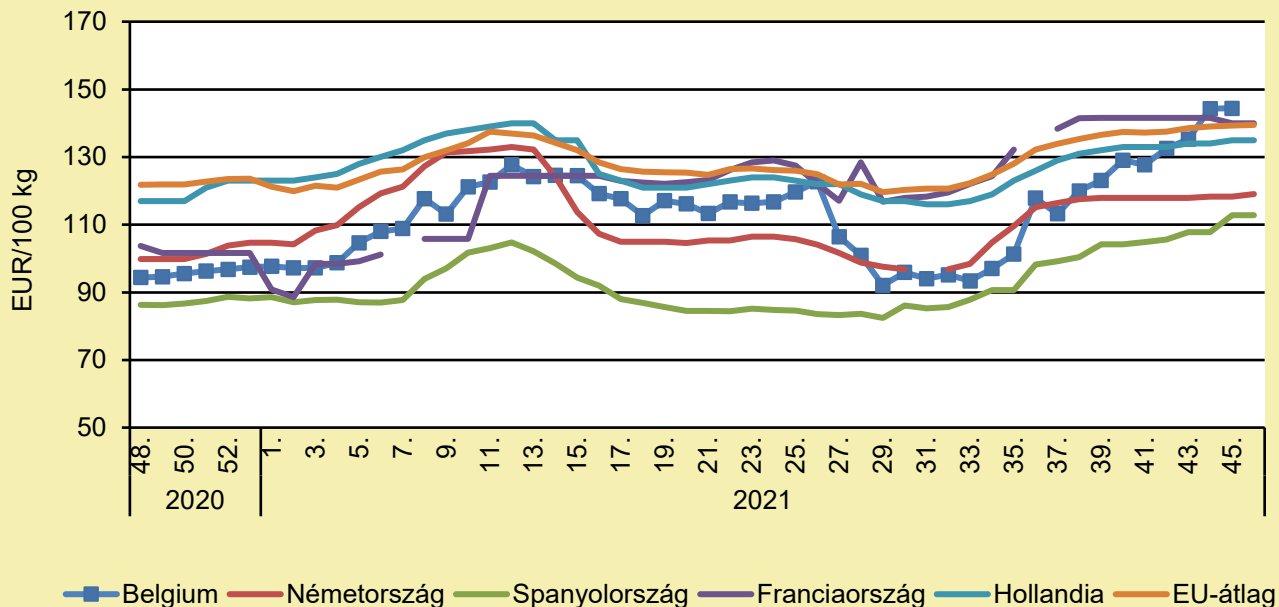
	2020. 46. hét	2021. 45. hét	2021. 46. hét	2021. 46. hét/ 2020. 46. hét (százalék)	2021. 46. hét/ 2021. 45. hét (százalék)
Csehország	111,4	121,6	121,7	109,3	100,1
Magyarország	127,9	139,1	140,7	110,0	101,2
Ausztria	189,8	202,5	201,1	105,9	99,3
Lengyelország	130,3	144,0	–	–	–
Románia	113,2	115,5	115,2	101,8	99,7
Szlovákia	116,4	125,6	126,2	108,5	100,5
EU-átlag	123,2	139,3	139,5	113,3	100,2

Megjegyzés: Az ár az áfát nem tartalmazza.

Forrás: Európai Bizottság

TOJÁS

A tojás (M+L) csomagolóhelyi ára Nyugat- és Dél-Európában (2020–2021)



Forrás: Európai Bizottság

A tojás (M+L) csomagolóhelyi árának változása Nyugat- és Dél-Európában (EUR/100 kg)

	2020. 46. hét	2021. 45. hét	2021. 46. hét	2021. 46. hét/ 2020. 46. hét (százalék)	2021. 46. hét/ 2021. 45. hét (százalék)
Belgium	94,5	144,4	–	–	–
Németország	102,3	118,3	119,1	116,5	100,7
Spanyolország	89,9	112,8	112,8	125,5	100,0
Franciaország	104,5	140,0	140,0	133,9	100,0
Hollandia	117,0	135,0	135,0	115,38	100
EU	123,2	139,3	139,5	113,3	100,2

Megjegyzés: Az ár az áfát nem tartalmazza.

Forrás: Európai Bizottság

SERTÉS

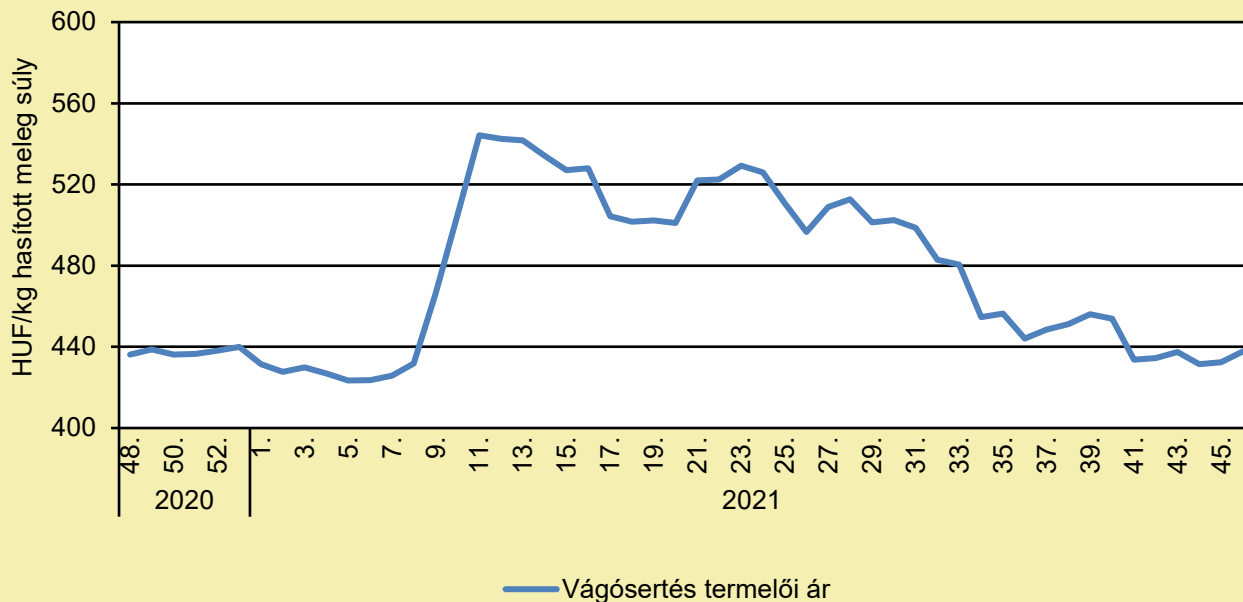
MENTŐÖVRE SZORUL A SERTÉSÁGAZAT

(vg.hu, november 20.)

Akár tömeges csődöket is okozhat az az elhúzódó válság, amely immár közel egy éve jellemzi a sertés-ágazatot. Mivel az afrikai sertéspestis Magyarországon is jelen van, a távol-keleti piacok az ASP-mentes régiók kivételével a magyar sertéstermékek előtt is zárva tartják a kapuikat. Ez azonban – bár kétségkívül jelent némi kiesést – önmagában nem okozna túl nagy fejfájást a honi ágazat szereplőinek. Az viszont már annál inkább probléma számukra, hogy az európai túltermelés okán felhalmozódott felesleg dömpingáron özönlik az országba, és az emiatt megindult negatív árspirál nem csak a vágóhidak profitját olvasztja le, de tartósan az önköltség alá nyomja a termelői árakat is. Az önköltség pedig nemhogy csökkenne, hanem drasztikusan nő, hiszen a takarmányárak után nemrégiben az üzemanyagárak is elszabadultak. (Az utóbbi gondon enyhíthet a kormány múlt heti intézkedése.) A németországi felesleg a kiskereskedelmi láncok német kötődése miatt viszonylag könnyen talál utat Közép-Európába, így hazánkba nemkülönben, de mások mellett bejön a holland vagy a spanyol áru is. A Figyelőnek e tárgyban nyilatkozó szakemberek – így az egyéni gazdaként működő Bakó György, az Alföldi Sertés Szövetkezet ügyvezetését végző Marczin Zsolt, a Hússzövetség képviselőjében megszólaló Éder Tamás és a Hajdúhús Kft.-t tulajdonló Papp István – mindenesetre teljes mértékben egyetértettek abban, hogy az ágazatot sújtó jelenlegi túltermelési válság egyértelműen a kínai kereslet 2019-es megugrásával függ össze. Erre ugyanis a világ minden jelentős sertéstartó régiója nagyarányú állatállomány-felfejlesztéssel reagált. Az EU például – nem kis részben a spanyol és a német termelésre alapozva – tavaly kínai viszonylatban 60 százalékos exportnövekedést ért el. A mennyiség a 2018-as értéknek csaknem a háromszorosa volt. (Az unió Kínába irányuló 2018-as sertéstermék-kivitele 1,28 millió tonna volt, a 2019-es export 2,31, a 2020-as szállítás pedig 3,34 millió tonnát tett ki.) Mivel az európai hús jó piacot talált a Távol-Keleten, nem vagy csak szolid mértékben jelent meg a magyar pulatokban, így hazánk termelőinek nem kellett nyomott áron jelentkező importtal versenyezni. Sőt, a múlt év nyarán olyannyira jól alakult a helyzet, hogy a termelők addig soha nem látott áron, kilónként 560 forintért tudták értékesíteni portékájukat. Az állapotok azonban tavaly ősszel, az ASP németországi megjelenésekor igencsak romlottak. A korábbi legnagyobb európai sertéstermelő ugyanis kiszorulva az óriási vevői potenciált képviselő Kínából, miközben szolidan csökkenteni kezdte a kibocsátását, új piacok után nézett, az ASP-mentes Spanyolország pedig épp fordítva: egyre magasabb fokozatba kapcsolva növelni kezdte termelését. Ez összességében azt eredményezte, hogy az öreg kontinens kiszállításai abszolút értékben alig mérséklődtek az ázsiai óriás irányába, az egyes nemzetek szerepvállalása viszont jelentősen megváltozott. Az a felesleg, amely ezekben a nagy nyugat-európai országokban ilyen-olyan okok miatt felhalmozódott, dömpingáron könnyedén talált és talál most is utat azokba a közép- és kelet-európai államokba, amelyek történelmi okok miatt kevésbé tudják EU-konform módon megvédeni a piacaikat.

SERTÉS

A hazai termelésből származó vágósertés termelői ára Magyarországon (2020–2021)



Forrás: AKI PÁIR (a legfrissebb adatokért kattintson a linkre: <https://pair.aki.gov.hu>)

A hazai termelésből származó vágósertés termelői árának változása Magyarországon (HUF/kg hasított meleg súly)

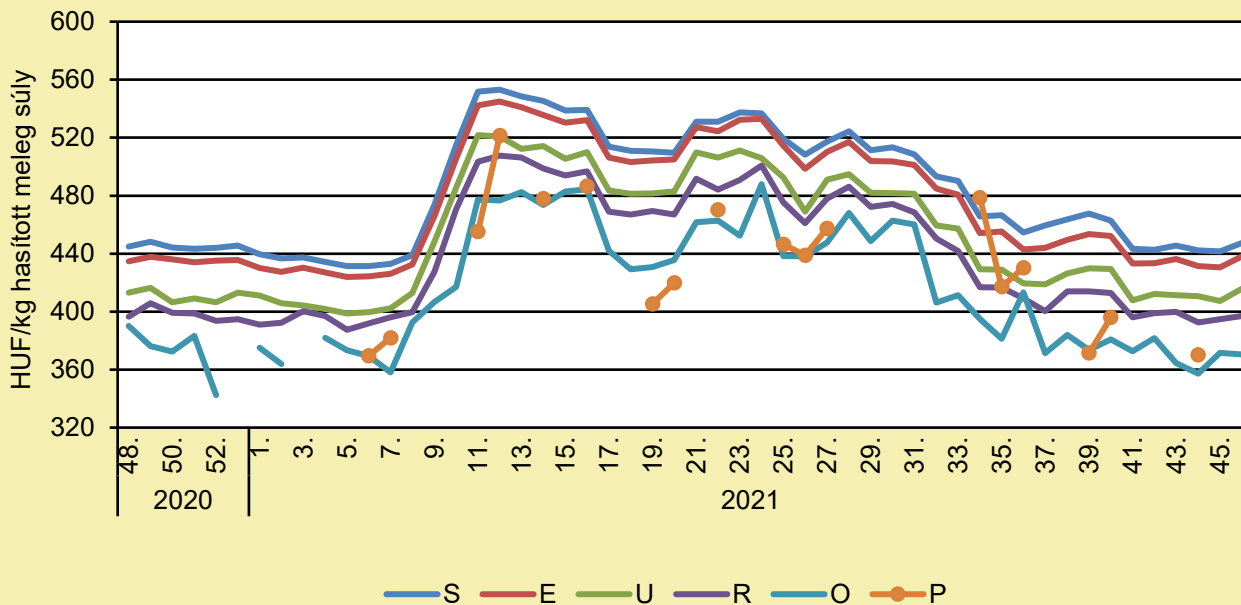
	2020. 46. hét	2021. 45. hét	2021. 46. hét	2021. 46. hét/ 2020. 46. hét (százalék)	2021. 46. hét/ 2021. 45. hét (százalék)
Hazai vágósertés	464,4	432,4	437,8	94,3	101,2

Megjegyzés: A termelői ár az áfát és a szállítási költséget nem tartalmazza.

Forrás: AKI PÁIR (a legfrissebb adatokért kattintson a linkre: <https://pair.aki.gov.hu>)

SERTÉS

A hazai termelésből származó vágósertés termelői ára minőségi kategóriánként Magyarországon (2020–2021)



Forrás: AKI PÁIR (a legfrissebb adatokért kattintson a linkre: <https://pair.aki.gov.hu>)

A hazai termelésből származó vágósertés minőségi kategóriánkénti termelői árának változása Magyarországon (HUF/kg hasított meleg súly)

	2020. 46. hét	2021. 45. hét	2021. 46. hét	2021. 46. hét/ 2020. 46. hét (százalék)	2021. 46. hét/ 2021. 45. hét (százalék)
„S” osztály	473,7	441,6	447,4	94,5	101,3
„E” osztály	462,8	430,5	438,0	94,6	101,8
„U” osztály	445,5	407,3	415,9	93,3	102,1
„R” osztály	427,3	394,7	397,0	92,9	100,6
„O” osztály	390,5	371,5	370,4	94,9	99,7
„P” osztály

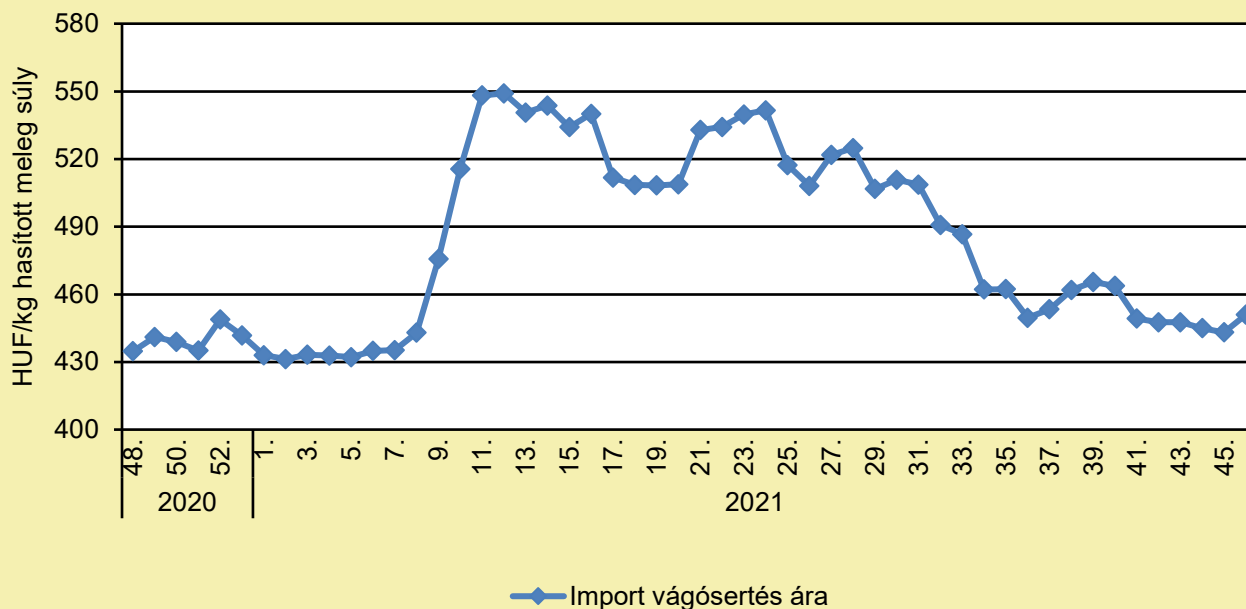
... = Adatvédelmi korlátok miatt nem közölhető adat.

Megjegyzés: A termelői ár az áfát és a szállítási költséget nem tartalmazza.

Forrás: AKI PÁIR (a legfrissebb adatokért kattintson a linkre: <https://pair.aki.gov.hu>)

SERTÉS

Az importból származó vágósertés vágóhídi belépési ára Magyarországon (2020–2021)



Forrás: AKI PÁIR (a legfrissebb adatokért kattintson a linkre: <https://pair.aki.gov.hu>)

Az importból származó vágósertés vágóhídi belépési árának változása Magyarországon (HUF/kg hasított meleg súly)

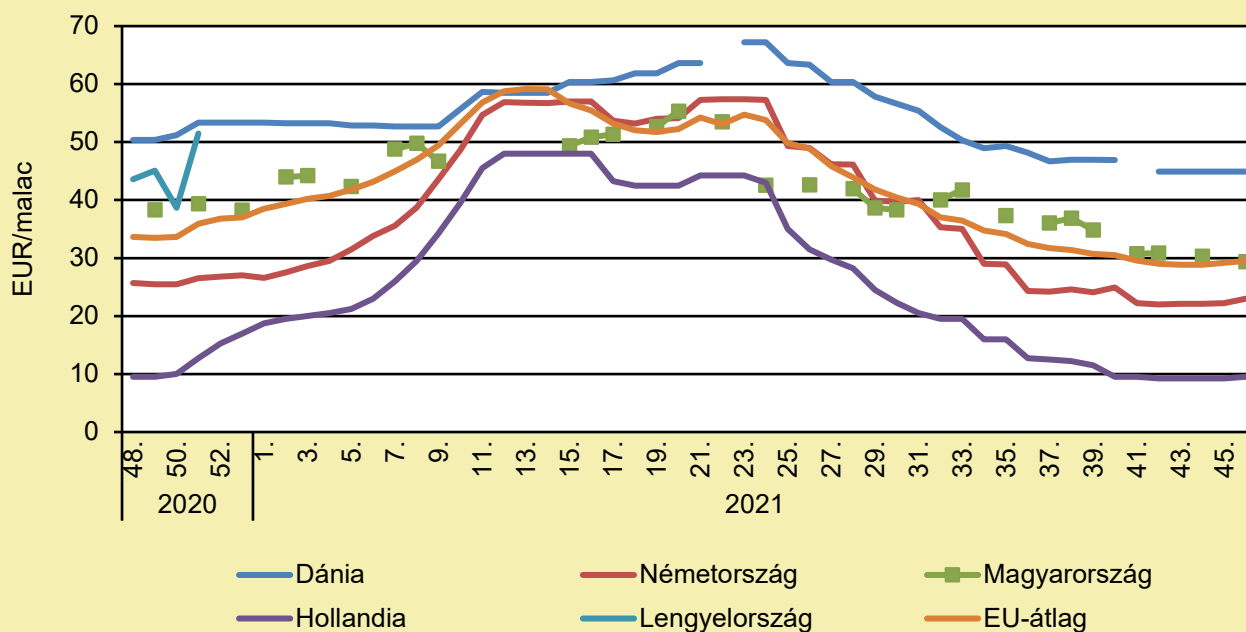
	2020. 46. hét	2021. 45. hét	2021. 46. hét	2021. 46. hét/ 2020. 46. hét (százalék)	2021. 46. hét/ 2021. 45. hét (százalék)
Import vágósertés	473,3	443,1	450,9	95,3	101,8

Megjegyzés: A sertések termelői ára a vágóhíd kapujában, a szállítási költséget tartalmazza, az áfát nem.

Forrás: AKI PÁIR (a legfrissebb adatokért kattintson a linkre: <https://pair.aki.gov.hu>)

SERTÉS

Malacárak Magyarországon és az EU-ban (2020–2021)



Forrás: Európai Bizottság

A malacárak változása Magyarországon és az EU-ban (EUR/malac)

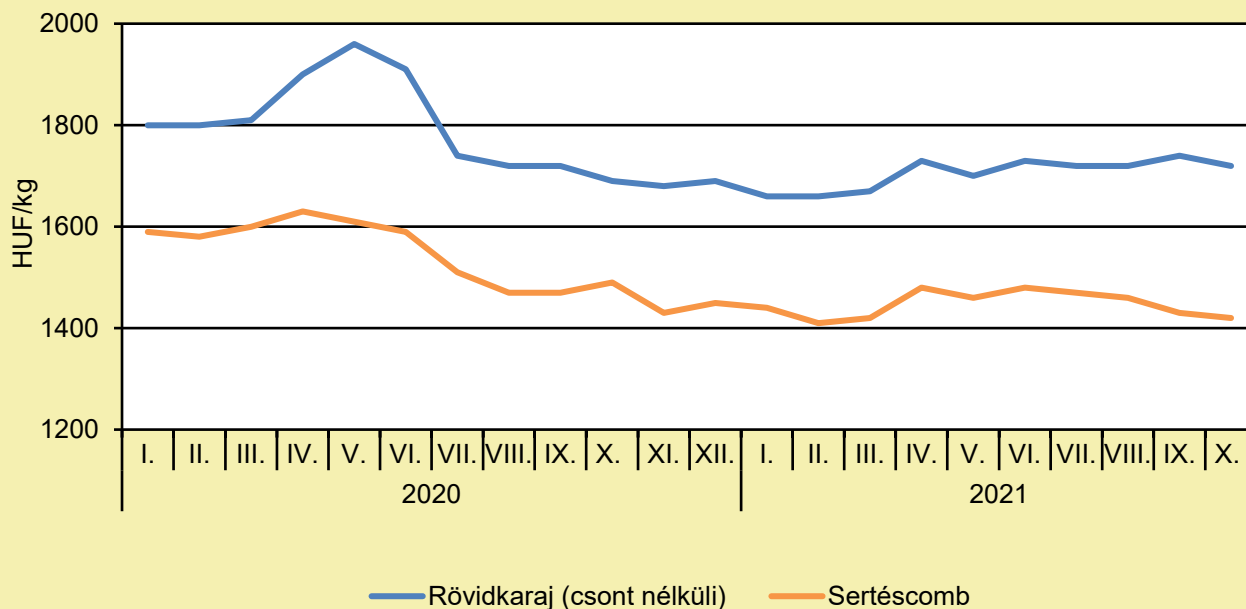
	2020. 46. hét	2021. 45. hét	2021. 46. hét	2021. 46. hét/ 2020. 46. hét (százalék)	2021. 46. hét/ 2021. 45. hét (százalék)
Dánia	53,5	44,9	44,9	84,0	100,0
Németország	30,0	22,2	23,0	76,7	103,6
Magyarország	39,4	–	29,4	74,5	–
Hollandia	11,8	9,3	9,5	80,9	102,7
Lengyelország	45,0	–	–	–	–
EU-átlag	35,1	29,2	29,5	84,0	101,2

Megjegyzés: Az ár az áfát nem tartalmazza.

Forrás: Európai Bizottság

SERTÉS

A sertéshúsok fogyasztói ára Magyarországon (2020–2021)



Forrás: KSH

A sertéshúsok fogyasztói árának változása Magyarországon (HUF/kg)

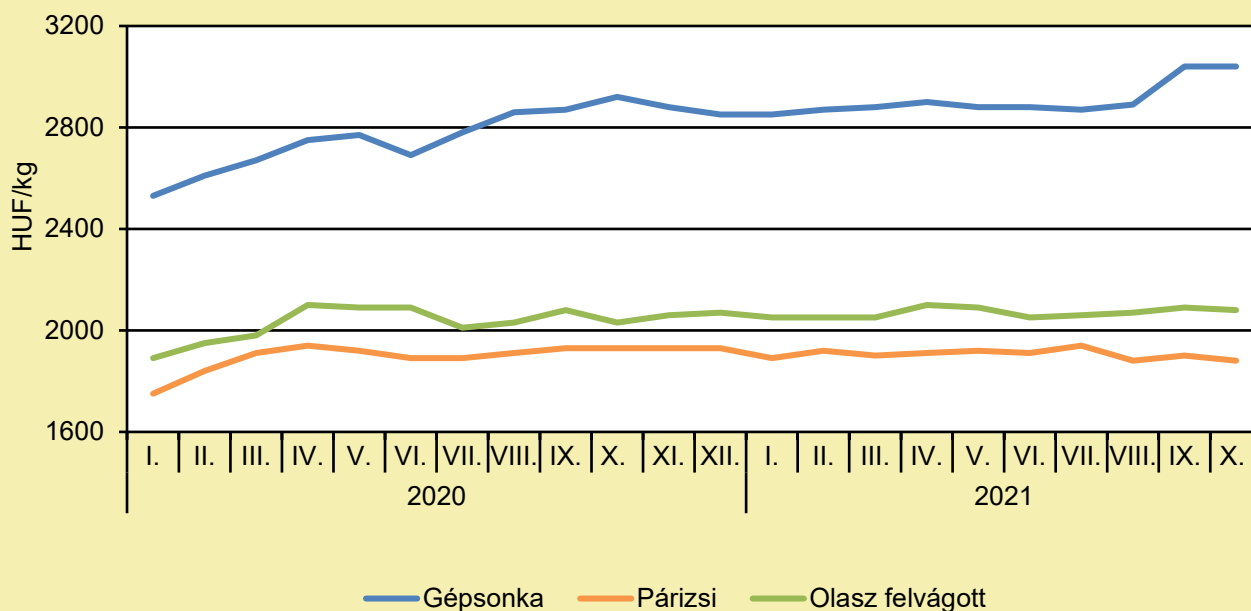
	2020. október	2021. szeptember	2021. október	2021. október/ 2020. október (százalék)	2021. október/ 2021. szeptember (százalék)
Rövidkaraj	1 690	1 740	1 720	101,8	98,9
Sertéscomb	1 490	1 430	1 420	95,3	99,3

Megjegyzés: Az ár az áfát tartalmazza. A témában a következő friss adatokat a NAK 49. heti Piaci és Árinformációk kiadványában találja.

Forrás: KSH

SERTÉS

A húskészítmények fogyasztói ára Magyarországon (2020–2021)



Forrás: KSH

A húskészítmények fogyasztói árának változása Magyarországon (HUF/kg)

	2020. október	2021. szeptember	2021. október	2021. október/ 2020. október (százalék)	2021. október/ 2021. szeptember (százalék)
Gépsonka	2 920	3 040	3 040	104,1	100,0
Párizsi	1 930	1 900	1 880	97,4	98,9
Olasz felvágott	2 030	2 090	2 080	102,5	99,5

Megjegyzés: Az ár az áfát tartalmazza. A témában a következő friss adatokat a NAK 49. heti Piaci és Árinformációk kiadványában találja.

Forrás: KSH

TEJELŐ TEHÉN

NAGY BEJELENTÉST TETT AZ ALDI: ILYEN ÉLELMISZEREKKEL LESZNEK TELE DECEMBERTŐL A BOLTJAIK

(agrarszektor.hu, november 23.)

Az ALDI Magyarország számára kiemelten fontos, hogy vásárlóinak magas minőségű, lehetőség szerint magyar forrásból, hazai alapanyagból készülő termékeket kínáljon a lehető legkedvezőbb áron. A vállalat 2008-as piacra lépése óta 29 alapvető tejtermék magyar, ez a szám 2021 végére több mint a duplájára emelkedik. Pusztai Ádám, az ALDI Magyarország Élelmiszer Bt. regionális értékesítési vezetője elmondta, hogy az általuk értékesített évi több mint 40 millió liter tej, közel 1000 tonna rögös túró, 2800 tonna trappista sajt, mintegy 10 millió darab tejföl, közel 7 millió darab kefir és 3,5 millió darab natúr joghurt, illetve közel 90 millió darab tojás mind magyar forrásból érkezik, és a hazai agráriumnak – gazdáknak, tejfeldolgozóknak, összességében több ezer embernek – biztosít stabil hazai felvevőpiacot, kiszámítható partnerséget és megélhetést. Harcz Zoltán, a Tej Terméktanács elnöke szerint az ALDI Magyarország Élelmiszer Bt. több mint 5 éve, 2016 áprilisában vált a Tej Szakmaközi Szervezet és Terméktanács tagjává. Akkor olyan közös célokat, illetve olyan témaköröket fogalmaztak meg, melyekben egyértelmű volt a piaci szereplők érdekössége. „Az egyik ilyen cél volt az, hogy a hazai tejtermelők és a feldolgozók hazai tej és tejtermékekkel tudják kiszolgálni a magyarországi kiskereskedelmi láncokat, így az ALDI-t is, de az is, hogy a Tejszívlogó védjegy az üzletlánc egyre több tejtermékére felkerüljön” – tette hozzá Harcz Zoltán.

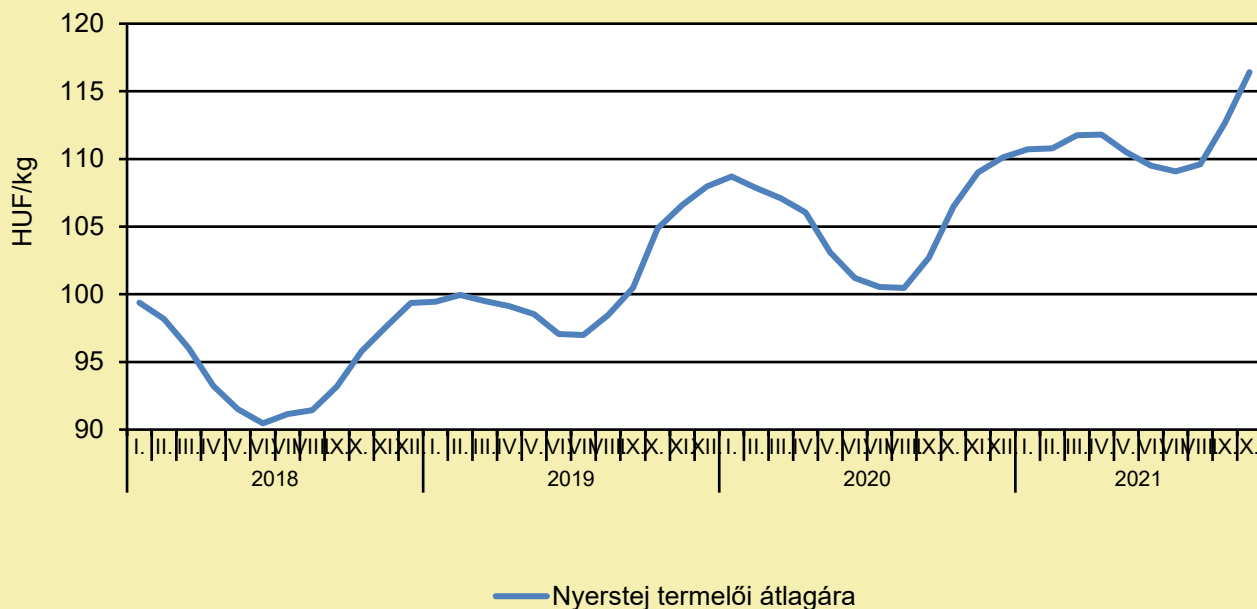
SZLOVÁKIÁBAN A SAJÁT MÁRKÁS ÉLELMISZEREK TÖBBSÉGE IS KÜLFÖLDI

(ujszo.com, november 23.)

Az üzletláncokban a saját márkás termékek aránya a hat évvel ezelőtti 20 százalékról mostanra 25,1 százalékra nőtt, vagyis gyakorlatilag minden negyedik termék számít ilyennek – derül ki a Go4insight piackutató ügynökség legfrissebb felméréséből, amelyet a Szlovák Élelmiszeripari Kamara (PKS) megbízásából végzett el a nyolc legnagyobb üzletlánc 360 üzletének kínálatát véve górcső alá. A saját márkás termék fogalma alatt olyan terméket értenek, amelyen az üzletlánc a saját védjegyet, márkáját tünteti fel. Az üzletlánc ilyen esetben szerződésben kötelezi a beszállítót a termék speciális csomagolására, ami azt jelenti, hogy a beszállító nem tüntetheti fel a saját emblémáját, szövedjegyet a csomagoláson, csupán a cégnevét, de azt is olyan kicsi betűmérettel, hogy a vásárló csak célzottan figyeljen fel rá. Ennek következtében a vásárló a terméket a kereskedő termékének véli, és a tényleges előállítóról nem is tud vagy az közömbös számára. „Egyáltalán nem örülünk a saját márkás termékek térnyerésének, ezek ugyanis is szűkítik a vásárlók választási lehetőségét, a gyártókat pedig még kiszolgáltatottabbá teszik a nagy üzletláncoknak” – mondta el Daniel Poturnay, a PKS elnöke. Az éllóvasnak egyértelműen a Lidl számít, amelyben az ilyen termékek aránya eléri az 50,5 százalékot. A második helyen a Kaufland (22,6 százalék), a harmadikon pedig a Coop Jednota (19,9 százalék) található, míg a sereghajtó a Terno, nem egész 4 százalékkal. A termékcsoportok közül az üzletláncokban leginkább a tejet árusítják saját márkás csomagolásban, ebben a szegmensben az ilyen termékek aránya eléri a 60 százalékot, a csomagolt, fagyasztott húsonál ez 43, az egyéb tejtermékeknél pedig 41 százalék. A legkevesebb saját márkás termékkel a sörök, borok, tömény szeszes italok, cukorkák esetében találkozhatunk. Poturnay szerint a saját márkás termékek szegmensében egyébként továbbra is a behozatal dominál. A most közzétett felmérés szerint a külföldön gyártott saját márkás termékek aránya 17, míg a hazaiaké csupán 8 százalék körül mozog. A legtöbb ilyen külföldi terméket a Lidl és a Kaufland kínálja, miközben a Coop Jednota az egyedüli olyan üzletlánc, amelyben a saját márkás termékek többsége szlovákiai gyártóktól származik.

TEJELŐ TEHÉN

A nyerstej termelői átlagára Magyarországon (2018–2021)



Forrás: AKI PÁIR (a legfrissebb adatokért kattintson a linkre: <https://pair.aki.gov.hu>)

A nyerstej termelői átlagárának változása Magyarországon (HUF/kg)

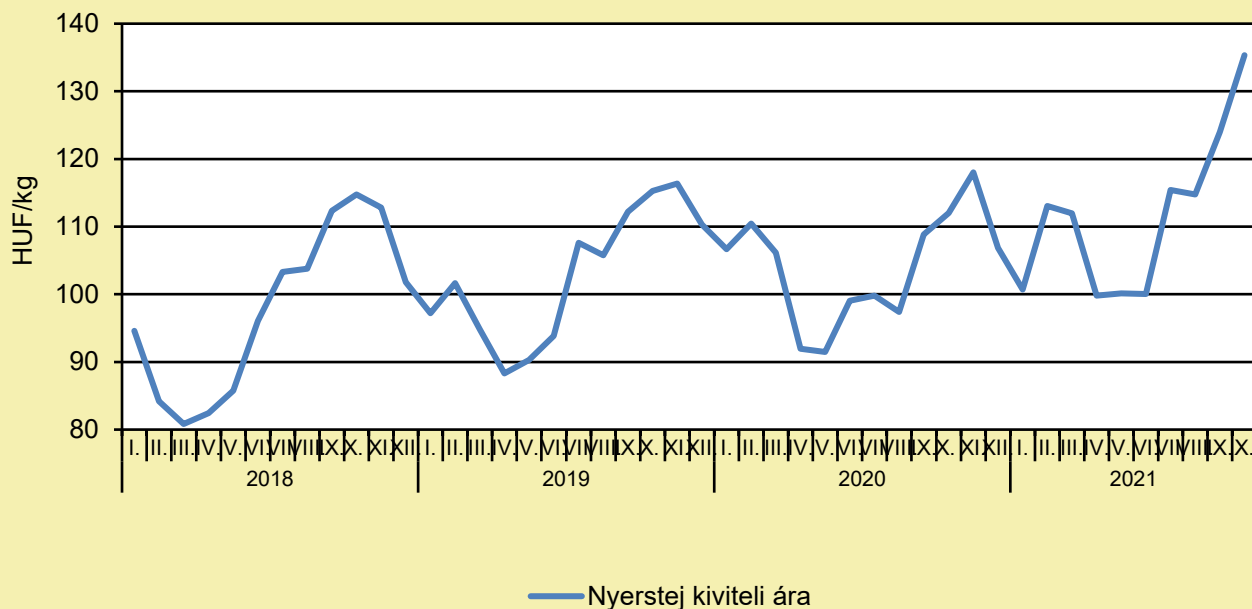
	2020. október	2021. szeptember	2021. október	2021. október/ 2020. október (százalék)	2021. október/ 2021. szeptember (százalék)
Nyerstej	106,5	112,7	116,4	109,3	103,3

Megjegyzés: Az ár az áfát és a szállítási költséget nem tartalmazza. A témában a következő friss adatokat a NAK 50. heti Piaci és Árinformációk kiadványában találja.

Forrás: AKI PÁIR (a legfrissebb adatokért kattintson a linkre: <https://pair.aki.gov.hu>)

TEJELŐ TEHÉN

A nyerstej kiviteli ára Magyarországon (2018–2021)



Forrás: AKI PÁIR (a legfrissebb adatokért kattintson a linkre: <https://pair.aki.gov.hu>)

A nyerstej kiviteli árának változása Magyarországon (HUF/kg)

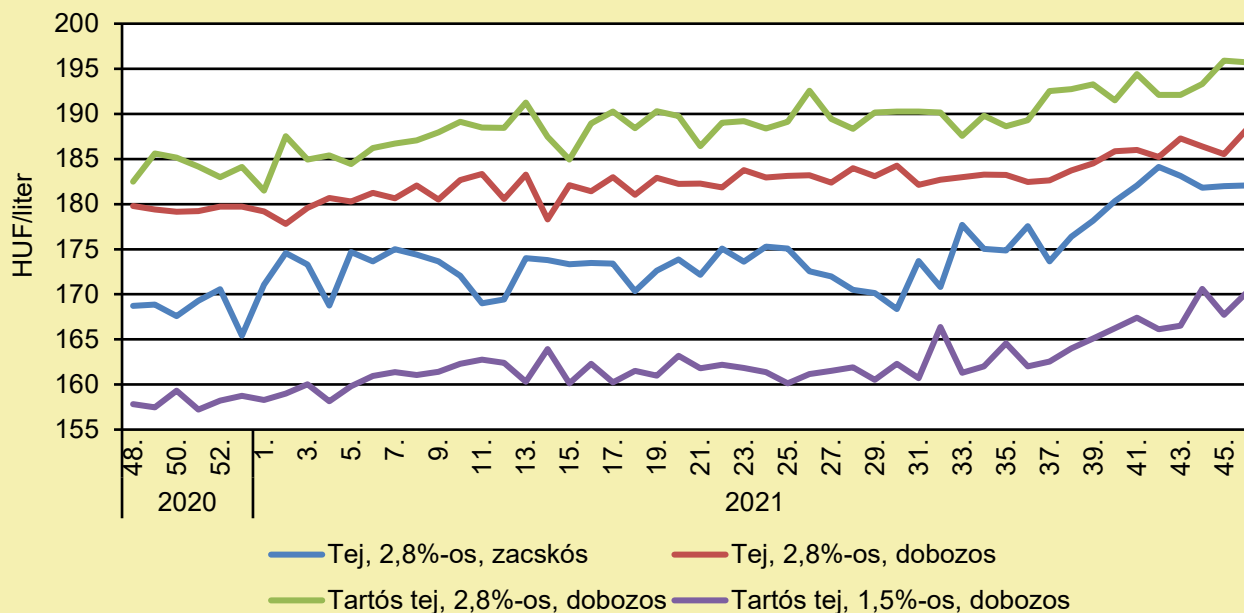
	2020. október	2021. szeptember	2021. október	2021. október/ 2020. október (százalék)	2021. október/ 2021. szeptember (százalék)
Nyerstej	112,0	124,0	135,3	120,8	109,2

Megjegyzés: Az ár az áfát és a szállítási költséget nem tartalmazza. A témában a következő friss adatokat a NAK 50. heti Piaci és Árinformációk kiadványában találja.

Forrás: AKI PÁIR (a legfrissebb adatokért kattintson a linkre: <https://pair.aki.gov.hu>)

TEJELŐ TEHÉN

A folyadéktej feldolgozóinak értékesítési ára Magyarországon (2020–2021)



Forrás: AKI PÁIR (a legfrissebb adatokért kattintson a linkre: <https://pair.aki.gov.hu>)

A folyadéktej feldolgozóinak értékesítési árának változása Magyarországon (HUF/liter)

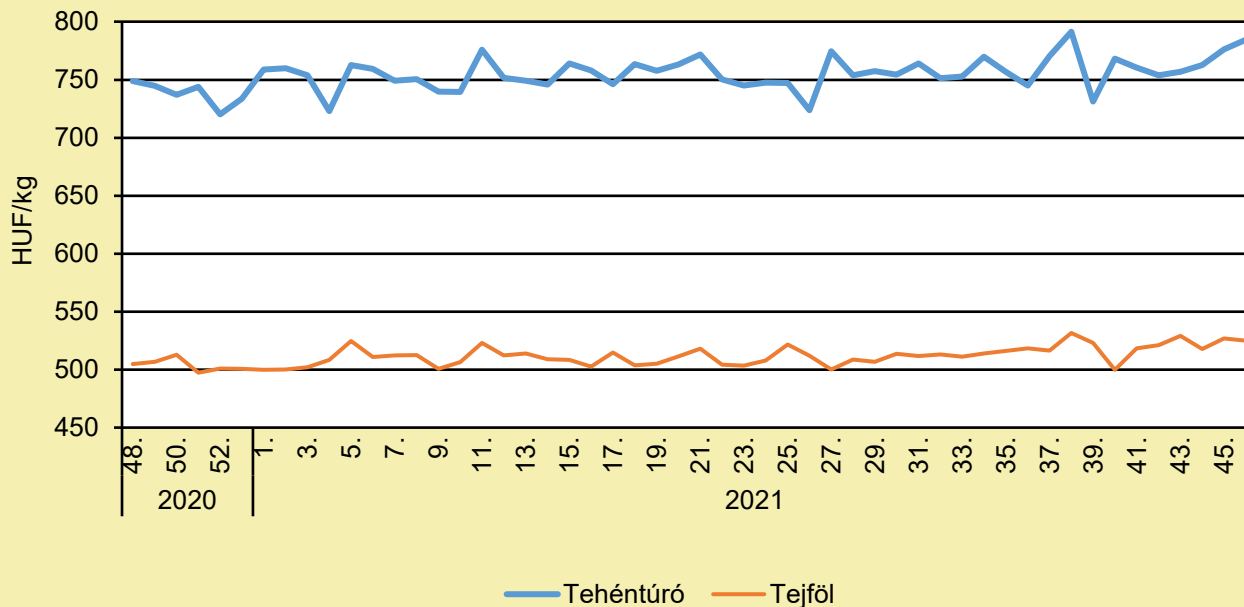
	2020. 46. hét	2021. 45. hét	2021. 46. hét	2021. 46. hét/ 2020. 46. hét (százalék)	2021. 46. hét/ 2021. 45. hét (százalék)
Tej, 2,8%-os, zacskós	170,1	182,0	182,1	107,0	100,0
Tej, 2,8%-os, dobozos	179,4	185,5	188,2	104,9	101,4
Tartós tej, 2,8%-os, dobozos	184,1	195,9	195,7	106,3	99,9
Tartós tej, 1,5%-os, dobozos	159,6	167,7	170,1	106,6	101,4

Megjegyzés: Az ár az áfát nem tartalmazza.

Forrás: AKI PÁIR (a legfrissebb adatokért kattintson a linkre: <https://pair.aki.gov.hu>)

TEJELŐ TEHÉN

A tehéntúró és a tejföl feldolgozó értékesítési ára Magyarországon (2020–2021)



Forrás: AKI PÁIR (a legfrissebb adatokért kattintson a linkre: <https://pair.aki.gov.hu>)

A tehéntúró és a tejföl feldolgozó értékesítési árának változása Magyarországon (HUF/kg)

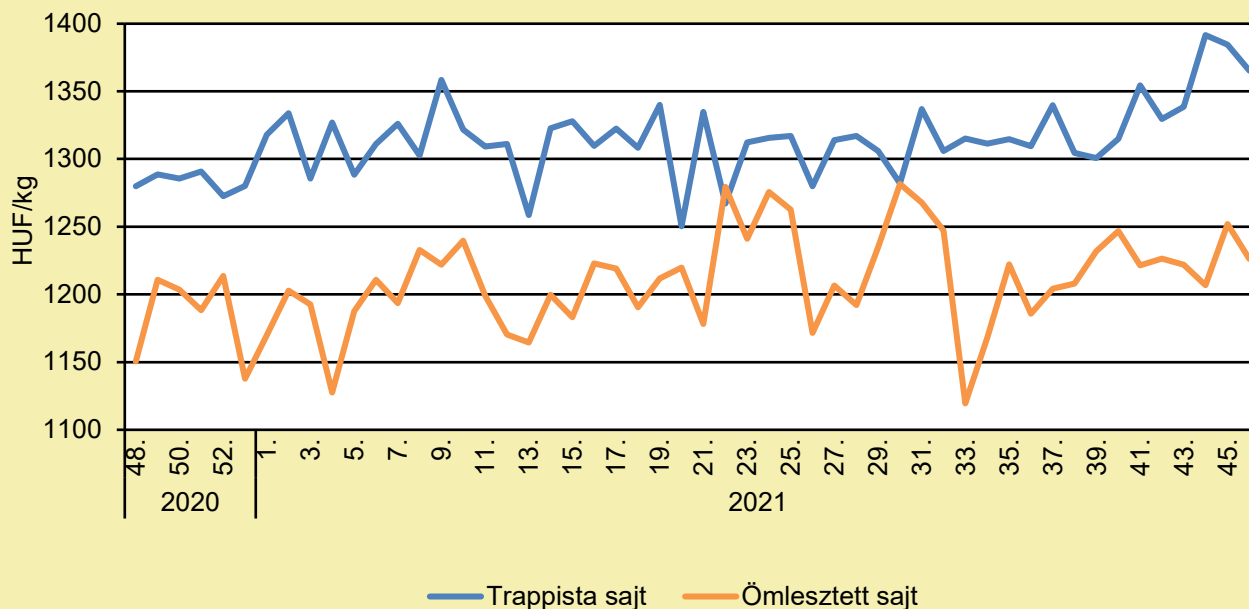
	2020. 46. hét	2021. 45. hét	2021. 46. hét	2021. 46. hét/ 2020. 46. hét (százalék)	2021. 46. hét/ 2021. 45. hét (százalék)
Tehéntúró	775,7	776,3	784,4	101,1	101,0
Tejföl	509,6	527,1	525,1	103,0	99,6

Megjegyzés: Az ár az áfát nem tartalmazza,

Forrás: AKI PÁIR (a legfrissebb adatokért kattintson a linkre: <https://pair.aki.gov.hu>)

TEJELŐ TEHÉN

A trappista és az ömlesztett sajt feldolgozó értékesítési ára Magyarországon (2020–2021)



Forrás: AKI PÁIR (a legfrissebb adatokért kattintson a linkre: <https://pair.aki.gov.hu>)

A trappista és az ömlesztett sajt feldolgozó értékesítési árának változása Magyarországon (HUF/kg)

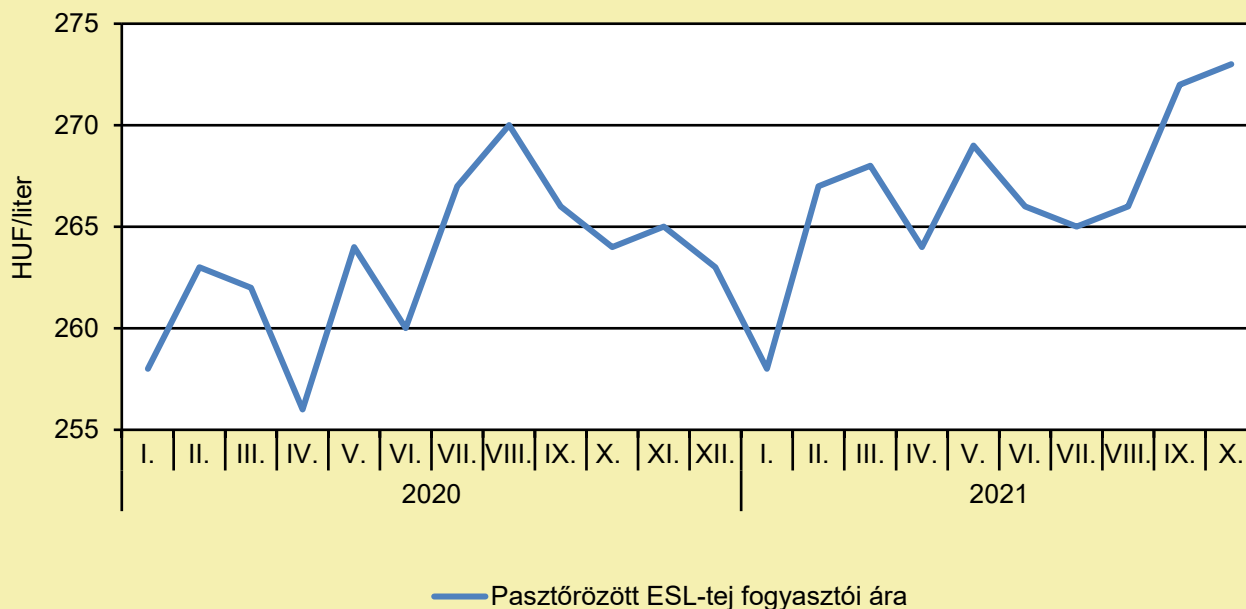
	2020. 46. hét	2021. 45. hét	2021. 46. hét	2021. 46. hét/ 2020. 46. hét (százalék)	2021. 46. hét/ 2021. 45. hét (százalék)
Trappista sajt	1 325,4	1 384,5	1 365,2	103,0	98,6
Ömlesztett sajt	1 206,3	1 251,9	1 226,1	101,6	97,9

Megjegyzés: Az ár az áfát nem tartalmazza.

Forrás: AKI PÁIR (a legfrissebb adatokért kattintson a linkre: <https://pair.aki.gov.hu>)

TEJELŐ TEHÉN

A pasztőrözött tej fogyasztói ára Magyarországon (2020–2021)



Forrás: KSH

A pasztőrözött tej fogyasztói árának változása Magyarországon (HUF/liter)

	2020. október	2021. szeptember	2021. október	2021. október/ 2020. október (százalék)	2021. október/ 2021. szeptember (százalék)
Pasztőrözött ESL-tej	264	272	273	103,4	100,4

Megjegyzés: 2018. januártól a 2,8% zsírtartalmú pasztőrözött ESL-tej (hosszanfriss tej) fogyasztói ára kerül megfigyelésre. Az ár az áfát tartalmazza. A témában friss adatokat a NAK 49. heti Piaci és Árinformációk kiadványában talál.
Forrás: KSH

HÚSMARHA

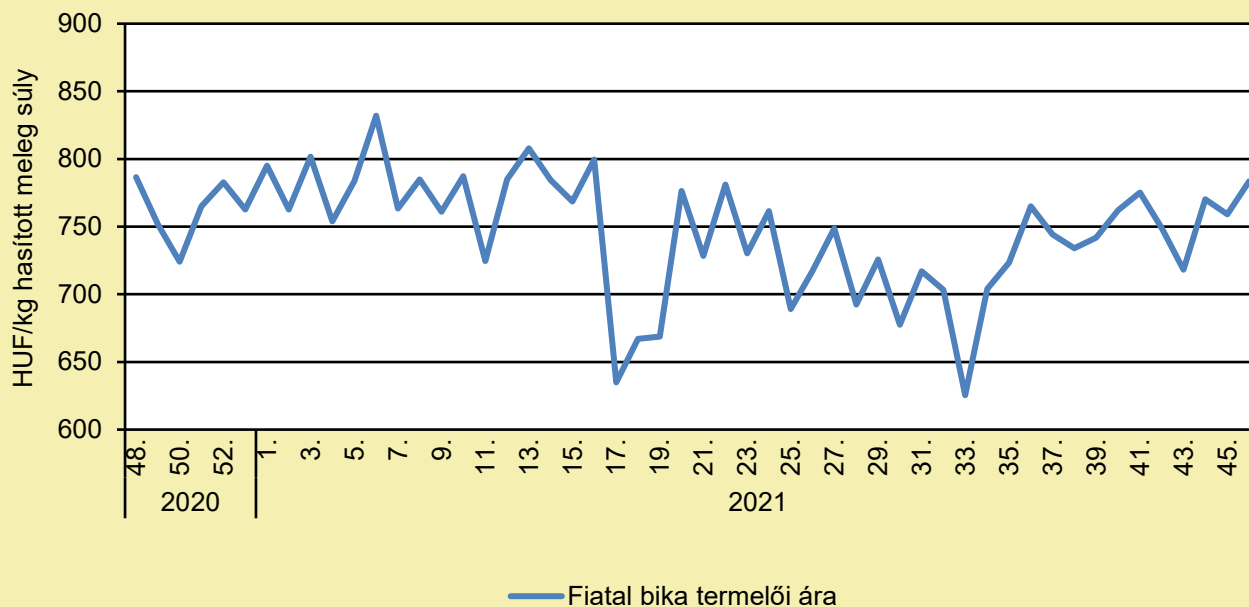
SZÜRKEMARHA-GULYÁK NYOMON KÖVETÉSE IOT-TECHNOLÓGIÁVAL

(biokutatas.hu, november 19.)

Magyarországon az őshonos szürkemarhát többnyire karám nélkül, nagy kiterjedésű területeken (a „pusztában”) legeltetik. Az egyik legnagyobb magántenyésztő munkáját segítő szaktanácsadók egy olyan informatikai (IoT) rendszer kialakítását és tesztelését javasolták, amely lehetővé teszi az állatok mozgásának nyomon követését és adatok gyűjtését a gazdaság igényeinek megfelelően. Az érzékelők hasonló méretűek, mint a normál füljelzők, egy belső akkumulátor és egy napelem táplálja azokat. Az alkalmazott technológia alapja a LoRaWAN. Ez kis energiafogyasztás mellett képes biztosítani a mozgás követéséhez szükséges adatkommunikációt, akár nagyobb (több 10 km) földrajzi távolság esetén is. A szarvasmarha mozgása valós időben követhető a webes böngésző vagy a mobilkészíték térképes felületén. Az előnyök a következők: Nincs szükség személyes követésre az állatok pozíciójának ismeretéhez. Állategészségügyi, legelőhasznosítási információk nyerhetők ki. Virtuális karám funkció. Röviden: Egy ígéretes technológia a szabad legeltetésre alapozott állattartáshoz kapcsolódóan. Az i2connect számára ez a projekt kiváló lehetőséget nyújt a szaktanácsadók innovációs közvetítői feladatainak illusztrálására az egyes fejlesztési szakaszokban.

HÚSMARHA

A fiatal bika termelői ára Magyarországon (2020–2021)



Forrás: AKI PÁIR (a legfrissebb adatokért kattintson a linkre: <https://pair.aki.gov.hu>)

A fiatal bika termelői árának változása Magyarországon (HUF/kg hasított meleg súly)

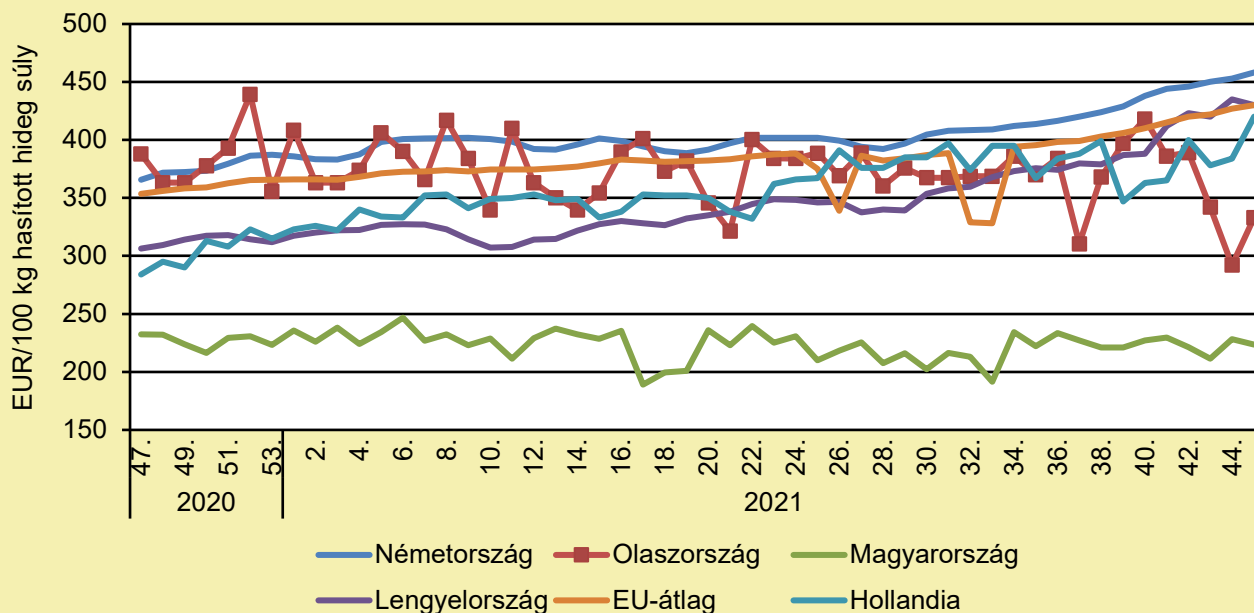
	2020. 46. hét	2021. 45. hét	2021. 46. hét	2021. 46. hét/ 2020. 46. hét (százalék)	2021. 46. hét/ 2021. 45. hét (százalék)
Fiatal bika	782,0	759,2	783,4	100,2	103,2

Megjegyzés: Az ár az áfát és a szállítási költséget nem tartalmazza.

Forrás: AKI PÁIR (a legfrissebb adatokért kattintson a linkre: <https://pair.aki.gov.hu>)

HÚSMARHA

A fiatal bika vágóhídi belépési ára Magyarországon és a fiatal bika „R3” vágóhídi belépési ára az EU-ban (2020–2021)



Forrás: Európai Bizottság

A fiatal bika vágóhídi belépési árának változása Magyarországon és az EU-ban (EUR/100 kg hasított hideg súly)

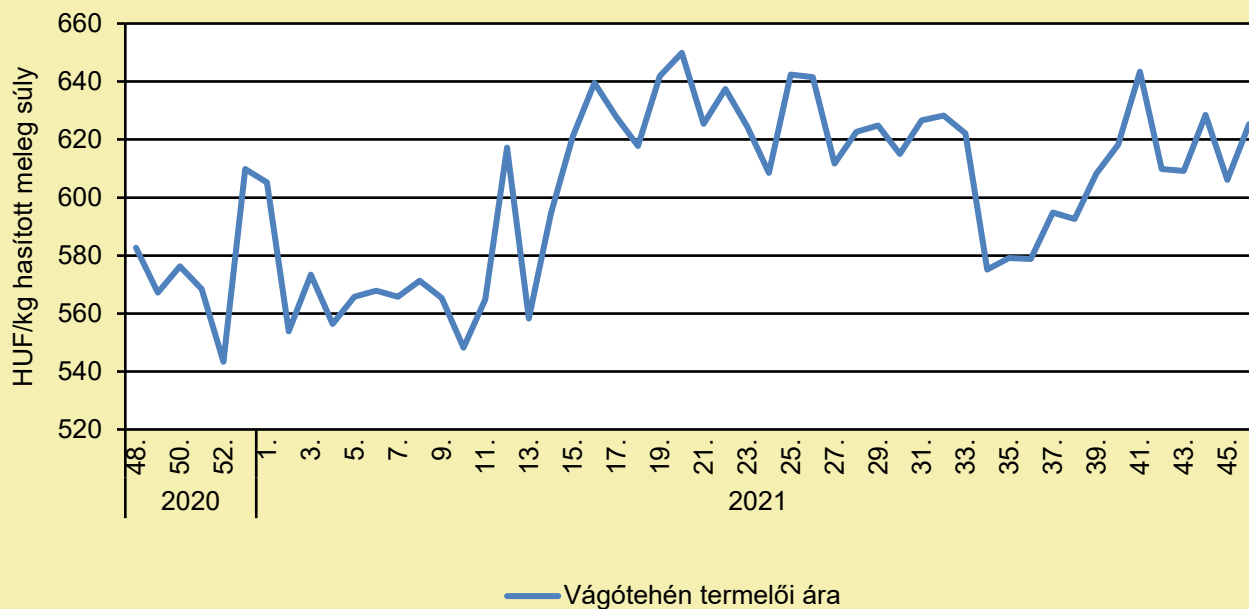
	2020. 45. hét	2021. 44. hét	2021. 45. hét	2021. 45. hét/ 2020. 45. hét (százalék)	2021. 45. hét/ 2021. 44. hét (százalék)
Németország	362,0	453,0	458,0	126,7	101,2
Olaszország	344,0	292,0	333,0	97,0	114,3
Magyarország	220,7	228,3	223,6	101,4	97,8
Hollandia	289,0	384,0	420,0	145,3	109,4
Lengyelország	298,0	435,0	430,0	144,3	98,7
EU	351,0	427,0	430,0	122,3	100,7

Megjegyzés: Az ár a szállítási költséget tartalmazza, az áfát nem.

Forrás: Európai Bizottság

HÚSMARHA

A vágótehén termelői ára Magyarországon (2020–2021)



Forrás: AKI PÁIR (a legfrissebb adatokért kattintson a linkre: <https://pair.aki.gov.hu>)

A vágótehén termelői árának változása Magyarországon (HUF/kg hasított meleg súly)

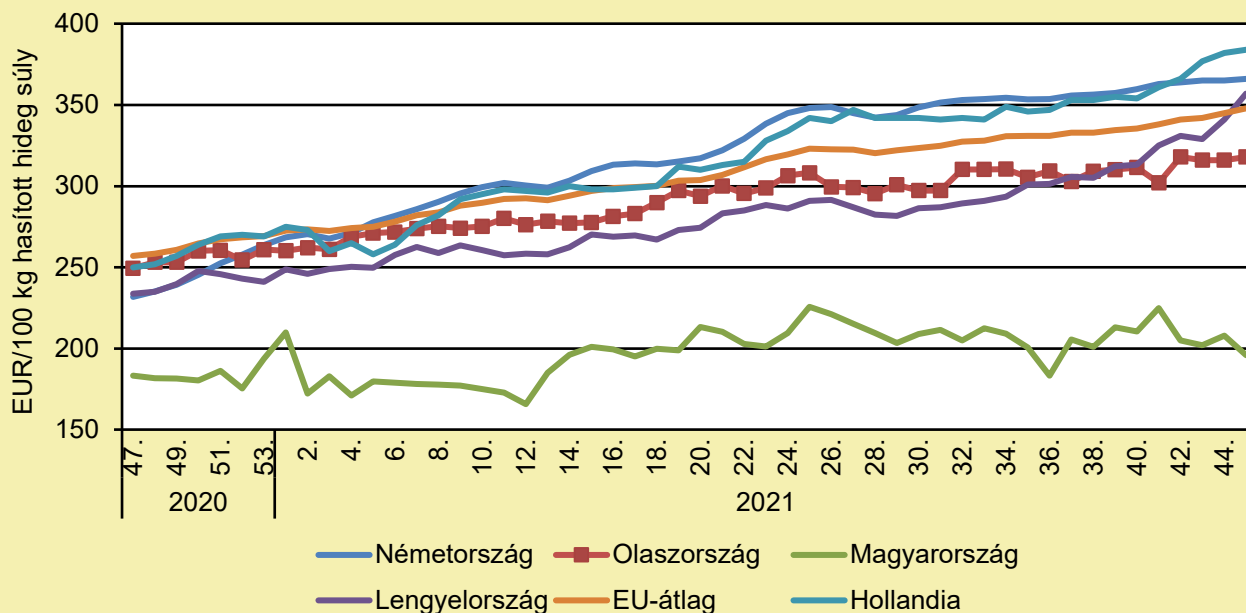
	2020. 46. hét	2021. 45. hét	2021. 46. hét	2021. 46. hét/ 2020. 46. hét (százalék)	2021. 46. hét/ 2021. 45. hét (százalék)
Vágótehén	581,0	606,1	625,3	107,6	103,2

Megjegyzés: Az ár az áfát és a szállítási költséget nem tartalmazza.

Forrás: AKI PÁIR (a legfrissebb adatokért kattintson a linkre: <https://pair.aki.gov.hu>)

HÚSMARHA

A vágótehen „O3” vágóhídi belépési ára Magyarországon és az EU-ban (2020–2021)



Forrás: Európai Bizottság

A vágótehen „O3” vágóhídi belépési árának változása Magyarországon és az EU-ban (EUR/100 kg hasított hideg súly)

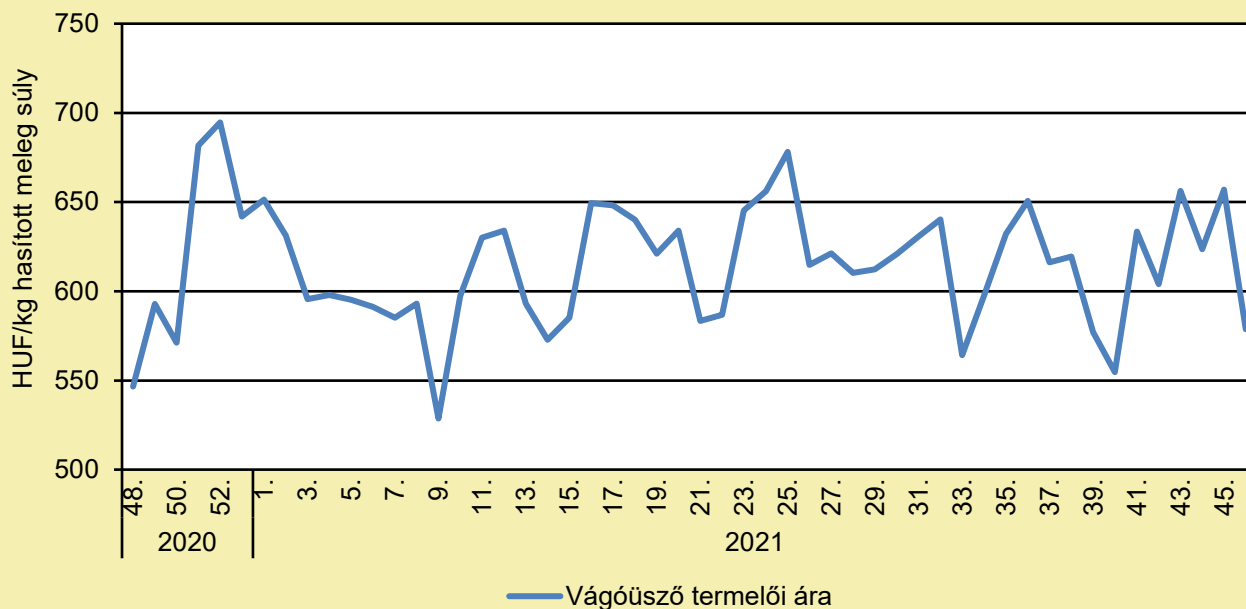
	2020. 45. hét	2021. 44. hét	2021. 45. hét	2021. 45. hét/ 2020. 45. hét (százalék)	2021. 45. hét/ 2021. 44. hét (százalék)
Németország	236,8	364,8	366,2	154,7	100,4
Olaszország	245,4	316,4	318,3	129,7	100,6
Magyarország	174,2	208,2	196,4	112,7	94,3
Hollandia	248,0	382,0	384,0	154,8	100,5
Lengyelország	242,1	341,2	356,7	147,4	104,6
EU	261,1	345,3	347,9	133,3	100,8

Megjegyzés: Az ár a szállítási költséget tartalmazza, az áfát nem.

Forrás: Európai Bizottság

HÚSMARHA

A vágóüsző termelői ára Magyarországon (2020–2021)



Forrás: AKI PÁIR (a legfrissebb adatokért kattintson a linkre: <https://pair.aki.gov.hu>)

A vágóüsző termelői árának változása Magyarországon (HUF/kg hasított meleg súly)

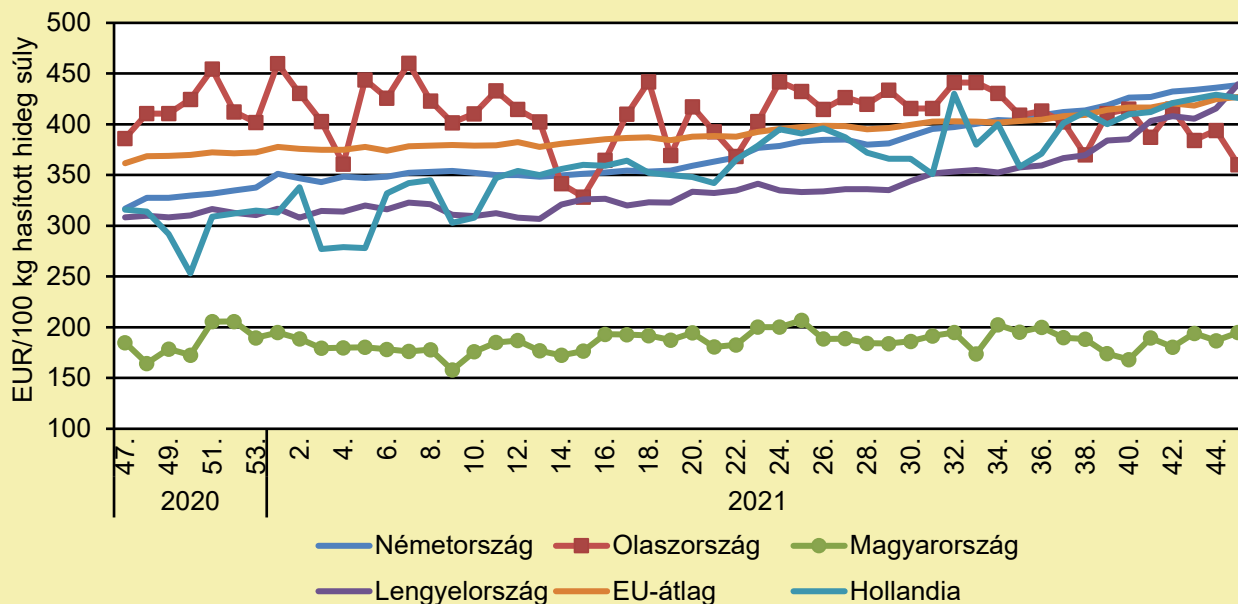
	2020. 46. hét	2021. 45. hét	2021. 46. hét	2021. 46. hét/ 2020. 46. hét (százalék)	2021. 46. hét/ 2021. 45. hét (százalék)
Vágóüsző	603,3	657,0	578,7	95,9	88,1

Megjegyzés: Az ár az áfát és a szállítási költséget nem tartalmazza.

Forrás: AKI PÁIR (a legfrissebb adatokért kattintson a linkre: <https://pair.aki.gov.hu>)

HÚSMARHA

A vágóüsző vágóhídi belépési ára Magyarországon és a vágóüsző „R3” vágóhídi belépési ára az EU-ban (2020–2021)



Forrás: Európai Bizottság

A vágóüsző vágóhídi belépési árának változása Magyarországon és az EU-ban (EUR/100 kg hasított hideg súly)

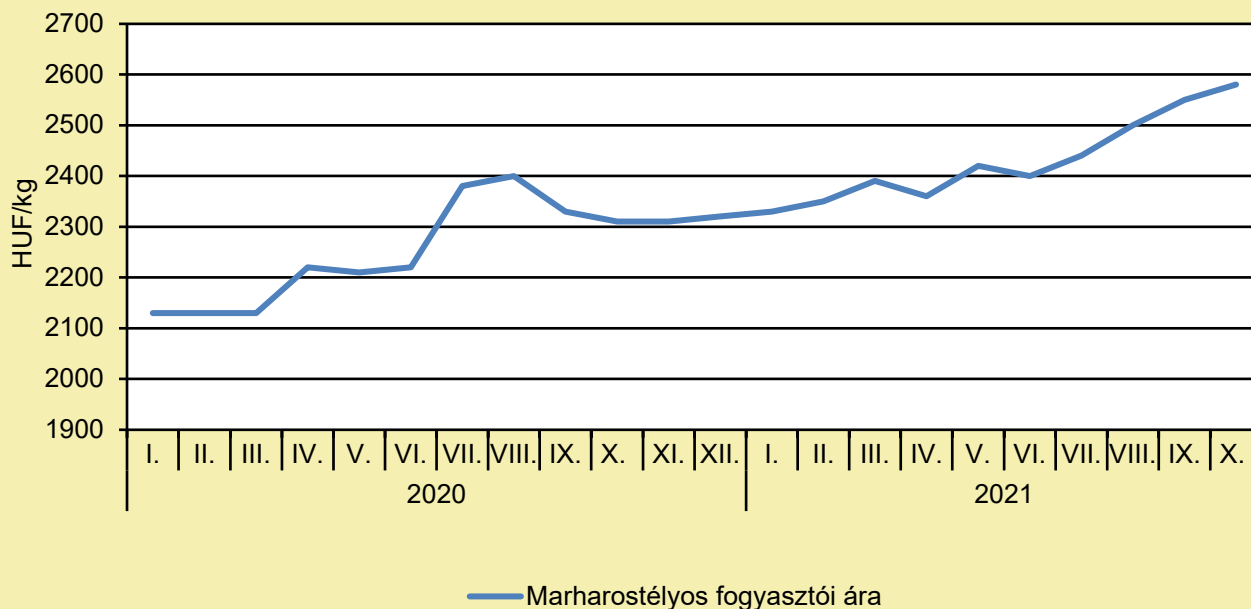
	2020. 45. hét	2021. 44. hét	2021. 45. hét	2021. 45. hét/ 2020. 45. hét (százalék)	2021. 45. hét/ 2021. 44. hét (százalék)
Németország	320,2	436,0	438,7	137,0	100,6
Olaszország	392,0	394,0	360,2	91,9	91,4
Magyarország	172,0	186,8	194,8	114,2	104,6
Hollandia	309,0	429,0	426,0	137,9	99,3
Lengyelország	296,9	415,7	439,5	148,0	105,7
EU	362,7	424,5	427,0	117,7	100,6

Megjegyzés: Az ár a szállítási költséget tartalmazza, az áfát nem.

Forrás: Európai Bizottság

HÚSMARHA

A marharostélyos fogyasztói ára Magyarországon (2020–2021)



Forrás: KSH

A marharostélyos fogyasztói árának változása Magyarországon (HUF/kg)

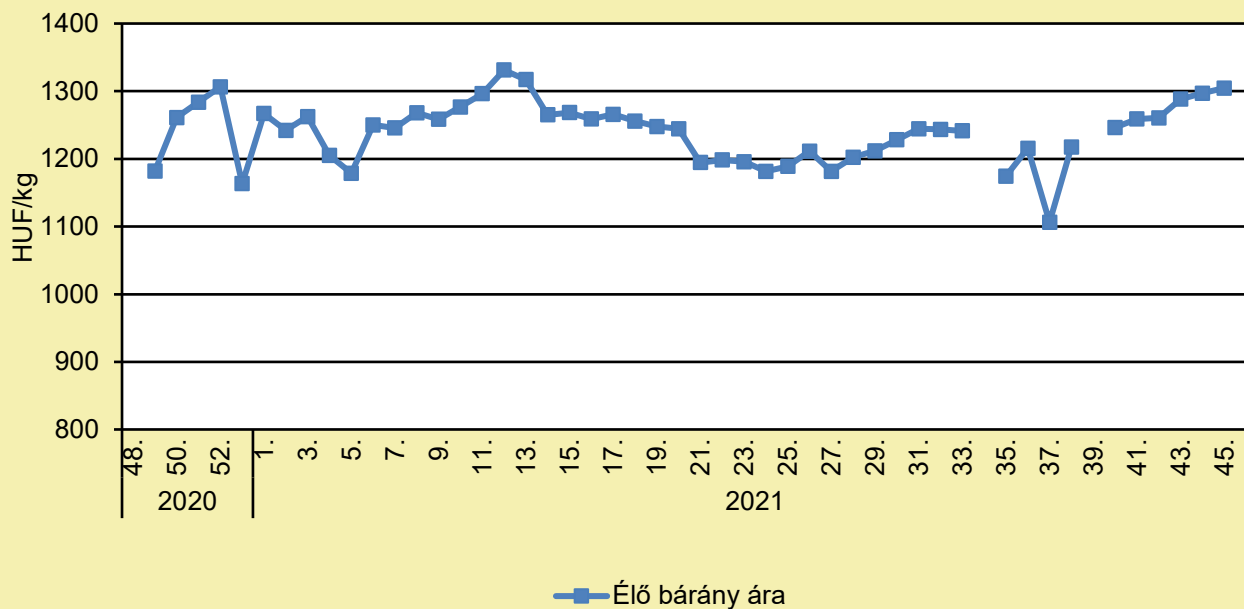
	2020. október	2021. szeptember	2021. október	2021. október/ 2020. október (százalék)	2021. október/ 2021. szeptember (százalék)
Marharostélyos	2 310	2 550	2 580	111,7	101,2

Megjegyzés: Az ár az áfát tartalmazza. A témában a következő friss adatokat a NAK 49. heti Piaci és Árinformációk kiadványában találja.

Forrás: KSH

JUH ÉS KECSKE

Az élő bárány termelői ára Magyarországon (2020–2021)



Forrás: AKI PÁIR (a legfrissebb adatokért kattintson a linkre: <https://pair.aki.gov.hu>)

Az élő bárány termelői árának változása Magyarországon (HUF/kg)

	2020. 46. hét	2021. 45. hét	2021. 46. hét	2021. 46. hét/ 2020. 46. hét (százalék)	2021. 46. hét/ 2021. 45. hét (százalék)
Élő bárány	1 210,17	1 304,52

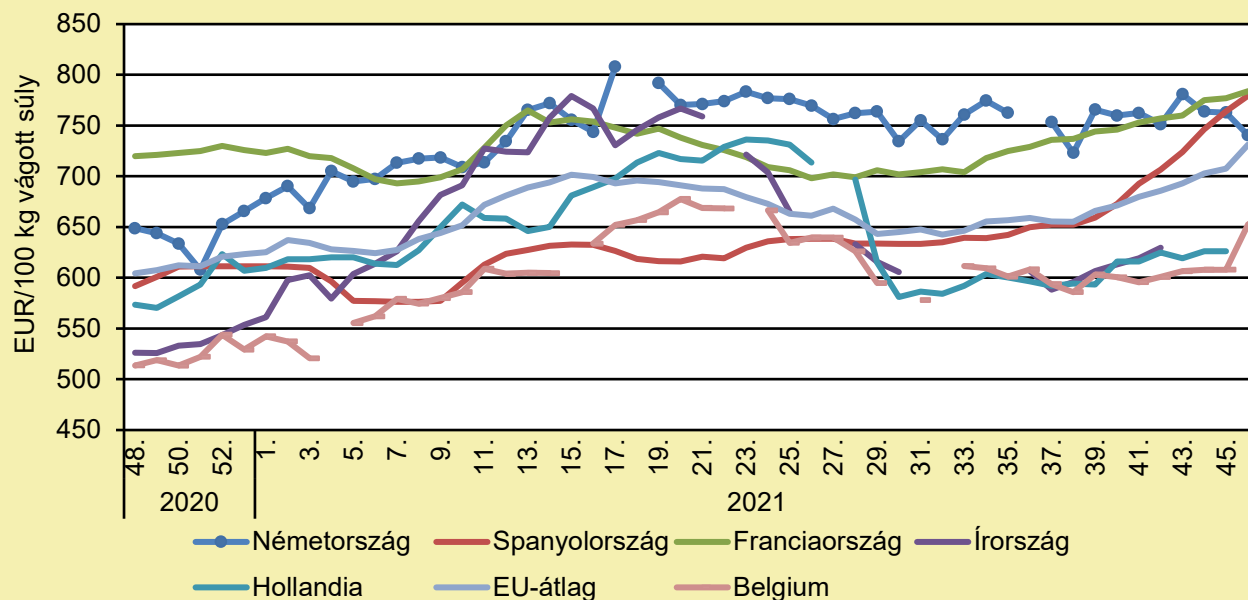
... = Adatvédelmi korlátok miatt nem közölhető adat.

Megjegyzés: A termelői ár az áfát és a szállítási költséget nem tartalmazza.

Forrás: AKI PÁIR (a legfrissebb adatokért kattintson a linkre: <https://pair.aki.gov.hu>)

JUH ÉS KECSKE

A nehéz bárány termelői ára Nyugat- és Dél-Európában (2020–2021)



Forrás: Európai Bizottság

A nehéz bárány termelői árának változása Nyugat- és Dél-Európában (EUR/100 kg vágott súly)

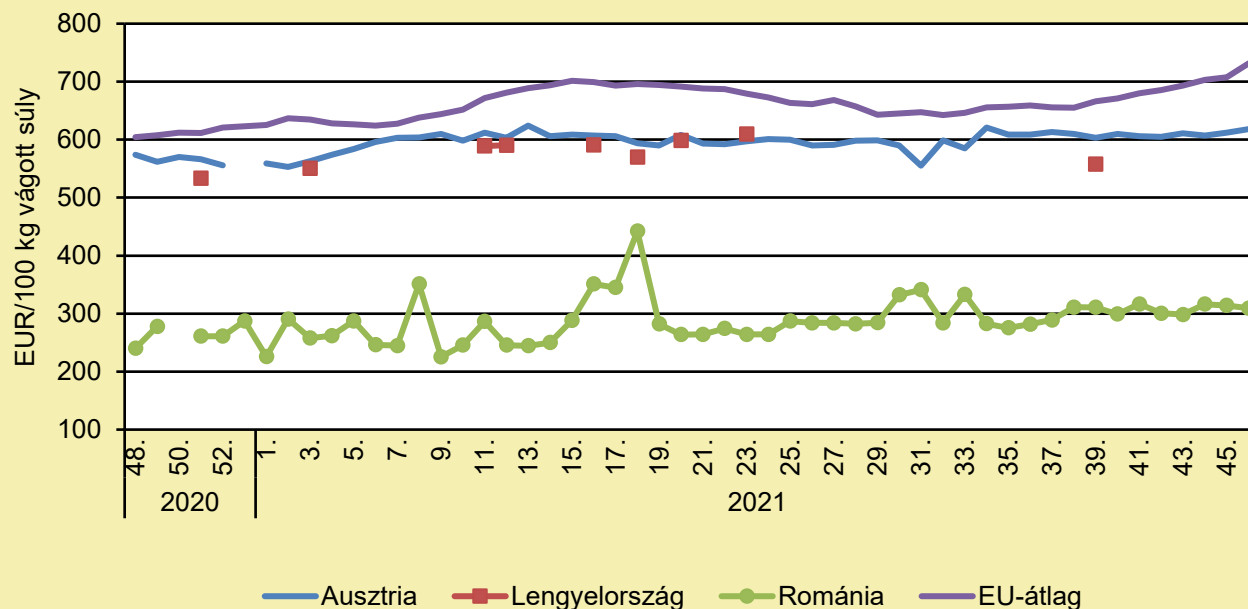
	2020. 46. hét	2021. 45. hét	2021. 46. hét	2021. 46. hét/ 2020. 46. hét (százalék)	2021. 46. hét/ 2021. 45. hét (százalék)
Belgium	501,6	607,9	652,7	130,1	107,4
Németország	619,5	762,8	740,4	119,5	97,1
Spanyolország	591,7	764,2	779,5	131,7	102,0
Franciaország	707,0	777,0	784,0	110,9	100,9
Írország	512,2	–	709,6	138,5	–
Hollandia	571,3	626,2	628,3	110,0	100,3
EU	595,0	707,4	731,1	122,9	103,3

Megjegyzés: Az ár a szállítási költséget tartalmazza, az áfát nem.

Forrás: Európai Bizottság

JUH ÉS KECSKE

A nehéz bárány termelői ára Közép-Európában (2020–2021)



Forrás: Európai Bizottság

A nehéz bárány termelői ára Közép-Európában (EUR/100 kg vágott súly)

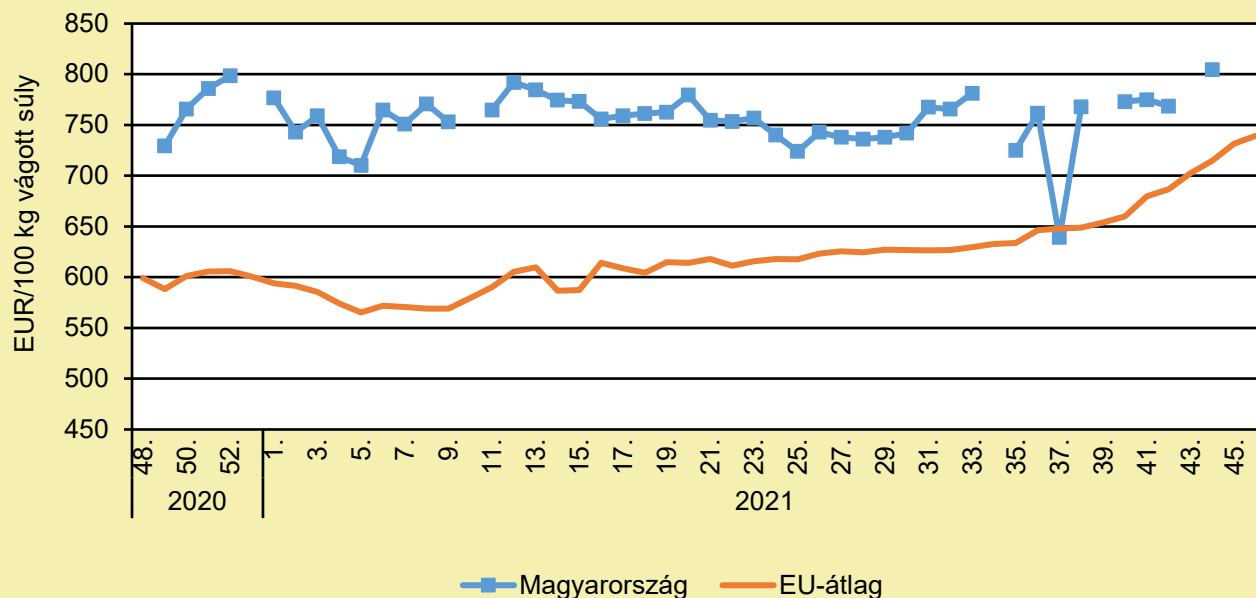
	2020. 46. hét	2021. 45. hét	2021. 46. hét	2021. 46. hét/ 2020. 46. hét (százalék)	2021. 46. hét/ 2021. 45. hét (százalék)
Ausztria	574,0	612,0	618,0	107,7	101,0
Lengyelország	–	–	–	–	–
Románia	254,5	314,0	309,4	121,6	98,5
EU-átlag	595,0	707,5	731,1	122,9	103,3

Megjegyzés: Az ár a szállítási költséget tartalmazza, az áfát nem.

Forrás: Európai Bizottság

JUH ÉS KECSKE

A könnyű bárány termelői ára Magyarországon és az EU-ban (2020–2021)



Forrás: Európai Bizottság

A könnyű bárány termelői árának változása Magyarországon és az EU-ban (EUR/100 kg vágott súly)

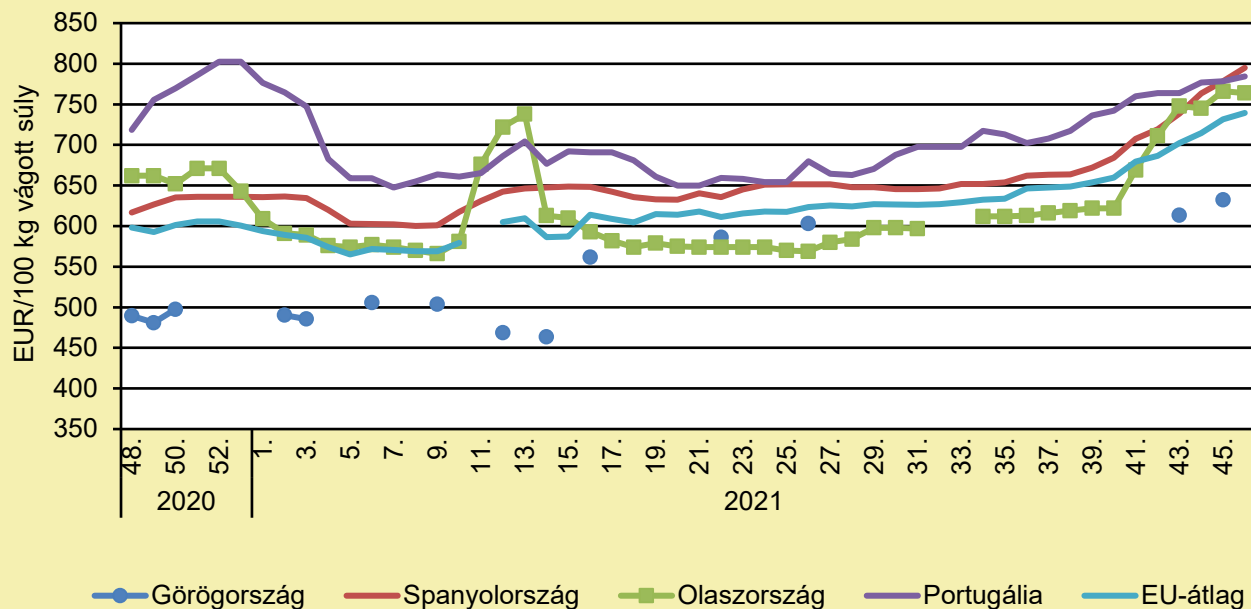
	2020. 46. hét	2021. 45. hét	2021. 46. hét	2021. 46. hét/ 2020. 46. hét (százalék)	2021. 46. hét/ 2021. 45. hét (százalék)
Magyarország	745,5	–	–	–	–
EU-átlag	607,8	731,5	739,3	121,6	101,1

Megjegyzés: Az ár a szállítási költséget tartalmazza, az áfát nem.

Forrás: Európai Bizottság

JUH ÉS KECSKE

A könnyű bárány termelői ára Nyugat- és Dél-Európában (2020–2021)



Forrás: Európai Bizottság

A könnyű bárány termelői árának változása Nyugat- és Dél-Európában (EUR/100 kg vágott súly)

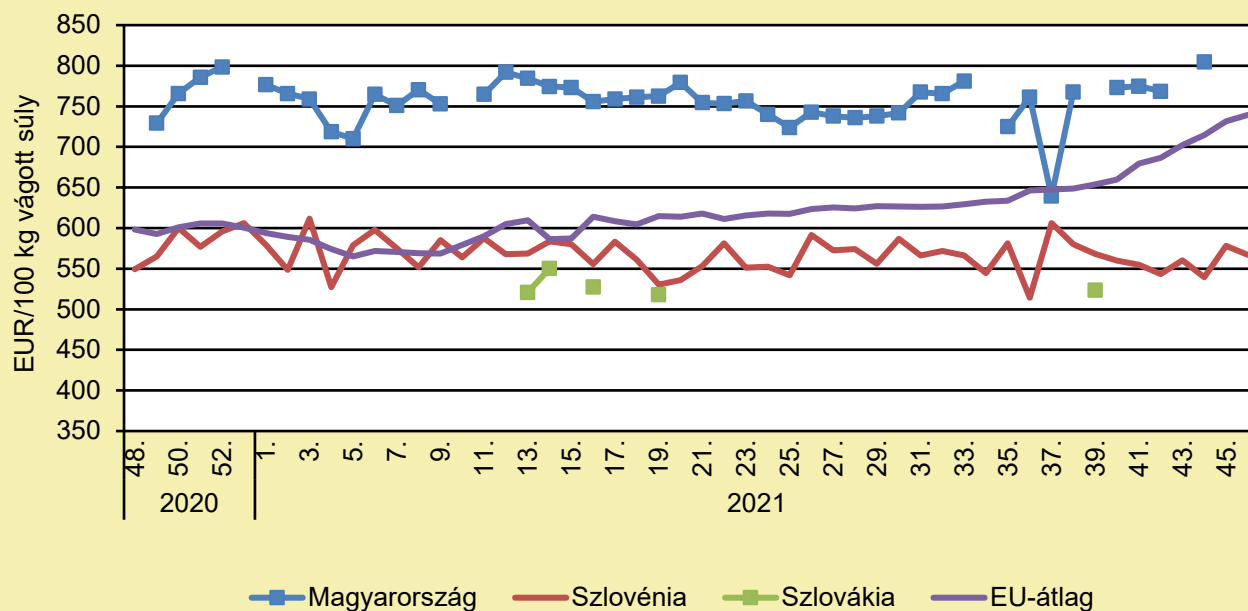
	2020. 46. hét	2021. 45. hét	2021. 46. hét	2021. 46. hét/ 2020. 46. hét (százalék)	2021. 46. hét/ 2021. 45. hét (százalék)
Görögország	521,6	632,5	–	–	–
Spanyolország	616,9	778,3	795,1	128,9	102,2
Olaszország	712,0	766,0	764,0	107,3	99,7
Portugália	695,8	778,3	784,3	112,7	100,8
EU-átlag	607,8	731,5	739,3	121,6	101,1

Megjegyzés: Az ár a szállítási költséget tartalmazza, az áfát nem.

Forrás: Európai Bizottság

JUH ÉS KECSKE

A könnyű bárány termelői ára Közép-Európában (2020–2021)



Forrás: Európai Bizottság

A könnyű bárány termelői árának változása Közép-Európában (EUR/100 kg vágott súly)

	2020. 46. hét	2021. 45. hét	2021. 46. hét	2021. 46. hét/ 2020. 46. hét (százalék)	2021. 46. hét/ 2021. 45. hét (százalék)
Magyarország	745,5	–	–	–	–
Szlovénia	576,9	578,2	567,3	98,3	98,1
Szlovákia	–	–	–	–	–
EU-átlag	607,8	731,5	739,3	121,6	101,1

Megjegyzés: Az ár a szállítási költséget tartalmazza, az áfát nem.

Forrás: Európai Bizottság

TAKARMÁNYIPAR

KÉT LEGYET EGY CSAPÁSRA: EHHEZ A TAKARMÁNYHOZ NINCS SZÜKSÉG TERMŐFÖLDRE!

(agroinform.hu, november 22.)

A Kínai Mezőgazdasági Tudományos Akadémia (CAAS) bejelentette, hogy – a Beijing Shougang Lanza Tech cég közreműködésével – a világon elsőként sikerült szén-monoxidból *Clostridium autoethanogenum* nevű fehérjét szintetizálnia, amely állati takarmányok alapanyagául szolgálhat – olvashatjuk az www.ecns.cn kínai hírportálon. A kutató-fejlesztő szakembereknek ez hatévi munkájukba került, de mára már az üzemi alkalmazás részleteit is kidolgozták. A CAAS szerint ez a fehérje óriási jelentőségű lehet az egész világ állattartói, és különösen az évi 400 millió tonna takarmányt felhasználó Kína számára, mivel számottevően csökkentheti az ország több tízmillió tonnás szójaimportját, főleg pedig annak importfüggőségét.

A BERBERIN HATÉKONYSÁGA A MIKOTOXINOK ELLEN A BROJLERTAKARMÁNYOKBAN

(magro.hu, november 21.)

A mikotoxinok ellenőrzésére használt standard módszer a nem tápláló felszívódó anyagok használata a takarmányban, amelyek megkötik a mikotoxinokat, és csökkentik azok felvételét a GIT-ből. Számos ilyen kötőanyagot használtak már sikerrel. A Poultry Science című szaklapban megjelent új tanulmány szerint a berberin, egy növényi alkaloid, csökkenti az aflatoxinok és az ochratoxinok toxikus hatását a brojlerek takarmányában. A kutatók kísérleti aflatoxikózist és ochratoxikózist idéztek elő brojlertakarmány aflatoxin- és ochratoxinnal való szennyezésével. A cél az volt, hogy meghatározzák a „berberin” növényi alkaloid különböző szintjeinek hatékonyságát az akut aflatoxikózis és ochratoxikózis teljesítményre, antioxidáns státuszra, májműködésre és bélműködésre gyakorolt hatásainak csökkentésében brojlercsirkéknél.

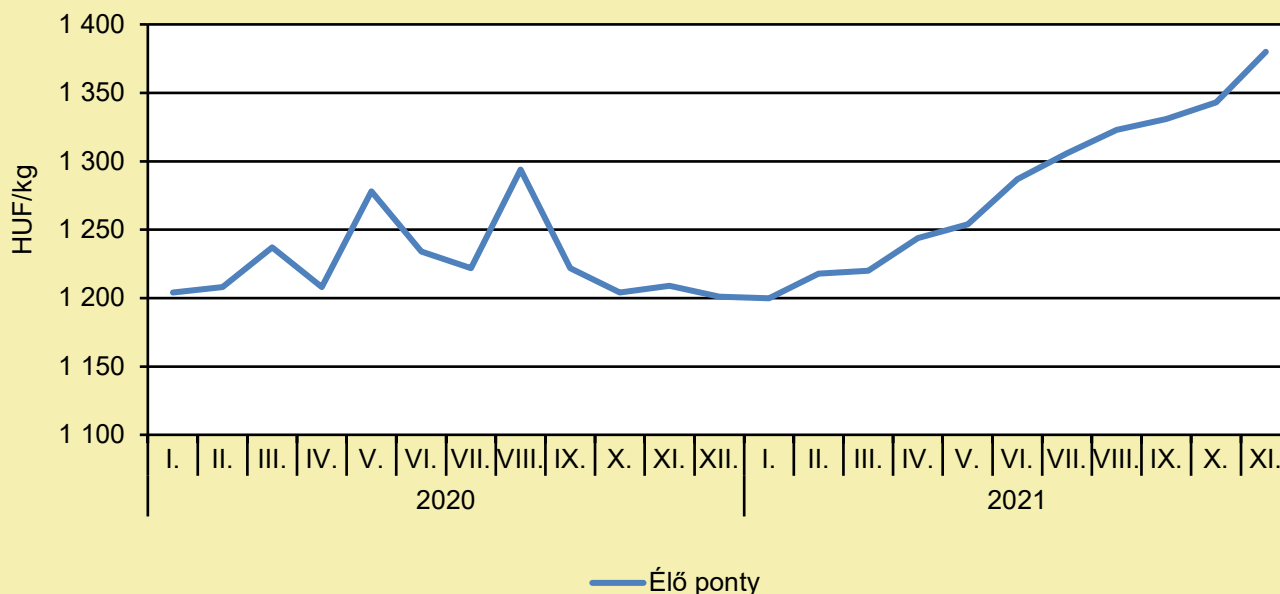
HALÁSZAT

TIZEDELIK A TÖRPEHARCÁKAT A KÖRÖSÖKÖN

(beol.hu, november 21.)

A horgász- és üdülőszezon lecsengésével a korábbi évek gyakorlatának megfelelően elkezdődött a Körös-vidéki Horgász Egyesületek Szövetségének (KHESZ) zárt vizein a törpeharcsa-állomány gyérítése, a napokban a Peresi-holtágon, a Torzsás-zugi-holtágon és a békésszentandrás Sirató-holtágon zajlott egyidejűleg mindez – tájékoztatott Facebook-oldalán a KHESZ. Szerdán a Peresi-holtágon nézték végig a varsákat, amelyeket egy mélyebb mederszakaszon helyeztek el. A víz hőfok csökkenésével az összebandázó invazív halak állományát alaposan sikerült megtizedelni, a halászat eredményeként 1730 kilogrammot fogtak ki belőlük.

Az élő ponty fogyasztói átlagárának alakulása Magyarországon (2020–2021)



Forrás: AKI

Néhány haltermék fogyasztói átlagárának alakulása Magyarországon (HUF/kg)

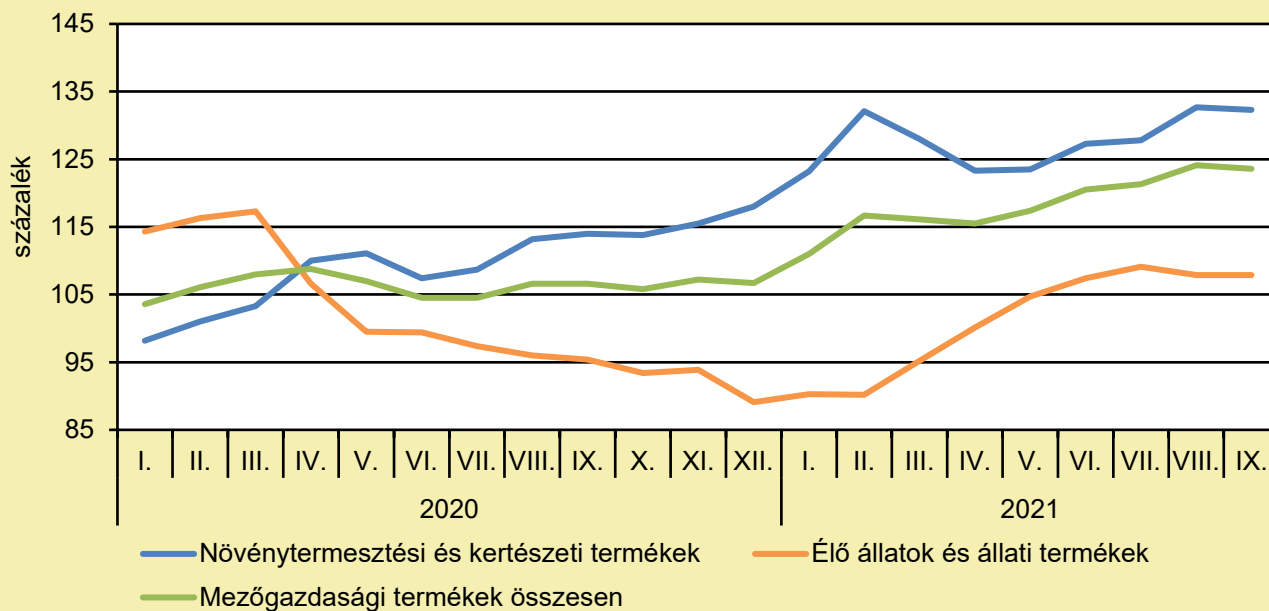
	2020. november	2021. október	2021. november	2021. november/ 2020. november (százalék)	2021. november/ 2021. október (százalék)
Élő ponty	1 209	1 343	1 380	114,1	102,8
Pontyszelet	2 082	2 333	2 422	116,3	103,8
Bőrös afrikai harcsafilé	2 939	3 130	3 213	109,3	102,7
Busatörzs	1 328	1 424	1 381	104,0	97,0
Busaszelet	1 355	1 556	1 640	121,0	105,4
Lazacfilé	5 663	5 770	6 071	107,2	105,2

Megjegyzés: A témában a következő friss adatokat a NAK 50. heti Piaci és Árinformációk kiadványában találja.

Forrás: AKI

AGRÁRÁGAZAT ÁLTALÁBAN

A mezőgazdasági termelői árak alakulása
(előző év azonos időszaka = 100 százalék)



Megjegyzés: A témában a következő friss adatokat a NAK 50. heti Piaci és Árinformációk kiadványában találja.
Forrás: KSH-adatok alapján AKI-szerkesztés

AGRÁRÁGAZAT ÁLTALÁBAN

NAGY A BAJ: SOKKAL GYORSABBAN MELEGSZIK EURÓPA A VILÁG TÖBBI RÉSZÉNÉL

(agrarszektor.hu, november 14.)

A globális felmelegedés nem egyformán érinti a világ minden részét, Európa már 2,2 Celsius-fokkal melegebb az iparosodás előtti időszakhoz képest, ami jóval meghaladja a hőmérséklet-emelkedésnek a párizsi klímaegyezményben vállalt 1,5 Celsius-fokra való korlátozását. A kutatók szerint jelenleg úgy tűnik, hogy világ a 1,5 Celsius-fokos felmelegedési küszöböt 2034 körül fogja elérni. Azt tudjuk, hogy az Északi-sark háromszor gyorsabban melegszik a globális átlagnál. Már három Celsius-fokkal melegebb a iparosodás előtti időkhöz képest – mondta Samantha Burgess, az Európai Unió Copernicus Léggörfigyelő Szolgálatának igazgatóhelyettese a Glasgowban zajló ENSZ-klímakonferencián. A tudósok tisztában vannak azzal, hogy az északi-sarki melegedés sebességét a bolygó fényvisszaverő képességének, azaz a napfény földfelszín általi visszaverésének a megváltozása idézi elő. Az érintetlen fehér jég a sarkok körül tükörként működik, több napsugarat ver vissza, mint nyel el, de ha a jég olvad és a jégmezőkön tavak keletkeznek, az megváltoztatja a fényvisszaverő képességet. Érdekes, hogy ugyanez a hatás nem figyelhető meg a Antarktiszon. Európa gyorsabb melegedése előtt azonban értetlenül állnak a tudósok. A Copernicus adatai szerint 2020 volt a legmelegebb év Európában, az átlaghőmérséklet 1,9 Celsius-fokkal volt magasabb az 1980-2010 közötti hosszú távú átlagnál és 0,4 Celsius-fokkal magasabb az előző rekordnál.

EGY NÉGYÉVES PROJEKT ZÁRÁSA SZARVASON ÖT KUTATÓCSOPORT RÉSZVÉTELÉVEL

(mezohir.hu, november 22.)

A Magyar Agrár- és Élettudományi Egyetem (MATE) mint a GINOP-2.2.1-15-2017-00042 azonosítószámú, A Pannon régió növényeinek genetikai hasznosítása című EU-projekt konzorciumi partnere 2021. szeptember 24-én szakmai rendezvény keretében számolt be a projekt négy évében elért eredményekről, illetve az ez idő alatt összegyűlt kutatási és egyéb tapasztalatokról. A rendezvényt dr. Orlóci László, a projekt szakmai vezetője nyitotta meg, kiemelte a hasonló témájú munkák fontosságát, mivel a klímaváltozás és ezen belül az aszályos periódusok, valamint a magyarországi átlaghőmérséklet emelkedése „itt dörömböl az ajtónkon” – ezt a nap előadói rendre alátámasztották saját mérési tapasztalataikkal –, így ezekre a problémákra kell proaktív módon mielőbb megoldást találni.

ÉLELMISZERIPAR ÁLTALÁBAN

ÉLELMISZERIPARI VÁLSÁGOT OKOZHAT A GÁZ ÁRA

(magyarmezogazdasag.hu, november 22.)

A műtrágya alapanyaga a földgáz, és a földgáz világszintű drágulása miatt élelmiszeripari válság elé nézhetünk, mert a késztermék is drágult. Iparági elemzők szerint a növénytermesztők máris kevesebb műtrágyát vásárolnak, aminek a hatására csökkenhet a hozam, amitől jócskán megdrágulhatnak az üzletek polcaira kerülő élelmiszerek. Ez leginkább az élelmiszerimportra szoruló szegényebb államokat sújthatja, komoly gondokat okozhat a hiány. Jövőre a hazai és az európai kis- és középgazdálkodókat is erősen sújthatja ez a helyzet. A gazdasági válságot kétségtelenül a gazdaság tavalyi, Covid-19-világjárvány miatti leállása idézte elő. Több kulcsfontosságú iparág részben vagy teljes egészében leállt, amitől megnövekedett a termékeik iránti kereslet, és ez előbb a termelői, később a fogyasztói árakat is befolyásolta. A hirtelen megugró kereslet kielégítésére kevésnek bizonyultak a rendelkezésre álló szállítmányozási kapacitások, és a helyzetet a brexit következtében előállt kamionsofőr-hiány is súlyosbította. Az ipar egyre több földgázt igényelt 2020 januárjától, azonban 2021. január 4-én a hollandiai online értékgazdasági piac (TTF – Title Transfer Facility) ugrásszerűen drágított – 1 megawattóra gáz ára 17-ről 65 euróra ugrott. Ez a korábban 15–20 eurós éves átlagárhoz képest 320 százalékos áremelkedés.

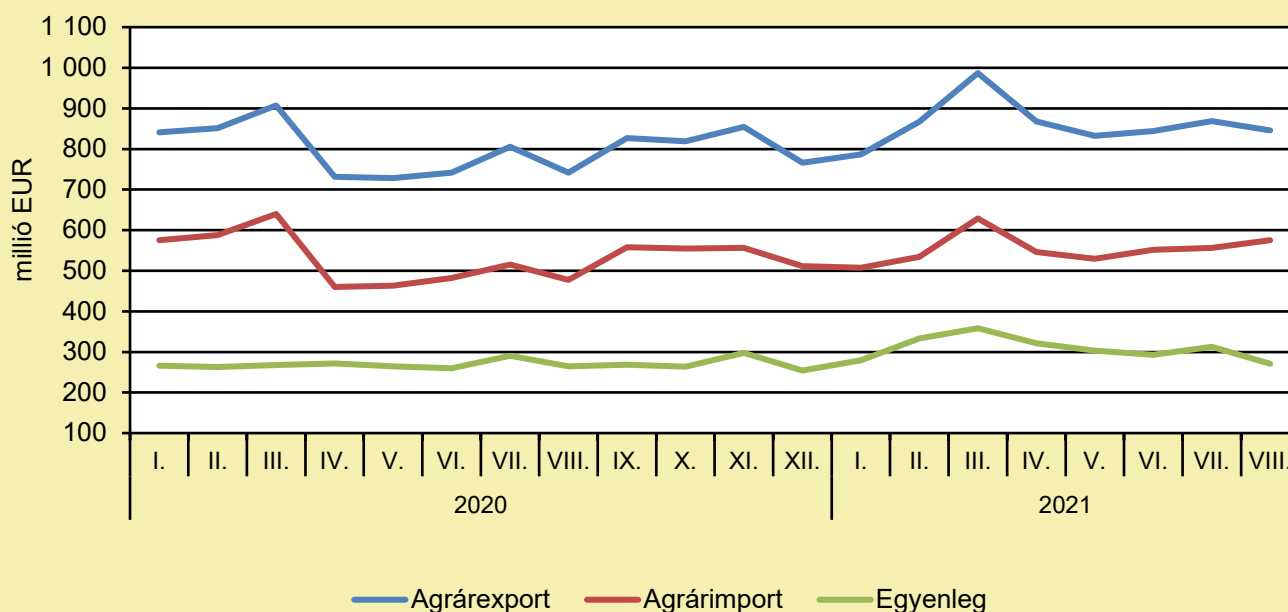
ÉLELMISZER-KERESKEDELEM

ÉLELMISZER-KÜLKERESKEDELEM

(KSH-adatok alapján AKI-szerkesztés, október)

A mezőgazdasági és élelmiszeripari termékek exportértéke 14,1, importértéke 20,5 százalékkal nőtt, az egyenleg pedig 2,5 százalékkal bővült 2021 augusztusában az előző év hasonló időszakához képest. A mezőgazdasági és élelmiszeripari termékek kivitelének értéke 846 millió eurót, behozatalának értéke 575 millió eurót tett ki, az agrár-külkereskedelem aktívuma 271 millió euró volt 2021 nyolcadik hónapjában, azaz 7 millió euróval több, mint egy évvel ezelőtt.

Az agrár-külkereskedelem havonkénti alakulása



Megjegyzés: A témában a következő friss adatokat a NAK 48. heti Piaci és Árinformációk kiadványában találja.
Forrás: KSH-adatok alapján AKI-szerkesztés

ÖTVENMILLIÓ CSOMAG ÉLELMISZERT MENTETT MEG A TESCO

(magyarmezogazdasag.hu, november 19.)

2016 óta a Tesco 44 000 tonna deformált alakú gyümölcsöt és zöldséget adott el az eredetinel alacsonyabb áron ezzel elkerülve az élelmiszerek kidobását. Ennek köszönhetően az elmúlt öt évben több mint 50 millió csomag élelmiszer pazarlását gátolta meg a kiskereskedelmi vállalat. A „Perfectly Imperfect” program keretében a fogyasztók olyan torzult formájú gyümölcsöket és zöldségeket vásárolhatnak alacsonyabb áron, amelyek egyébként kárba vesznének a kisebb szépséghibáik miatt. A szupermarket hozzátette, hogy a program 2016-os elindítása óta 44 000 tonnát értékesített a Perfectly Imperfect termékcsaládból. Tony McElroy, a cég élelmiszerhulladék-csökkentésért felelős vezetője elmondta: „a hibás gyümölcsök és zöldségek értékesítése az egyik módja annak, hogy az általunk termesztett élelmiszerek az emberekhez kerüljenek, ugyanakkor mindannyian tehetünk lépéseket az élelmiszer-pazarlás ellen”.

ÉLELMISZER-KERESKEDELEM

KOMOLY BÚZASZÁLLÍTÁSI TENDEREN NYERT OROSZORSZÁG

(agroforum.hu, november 19.)

Oroszország mintegy 250 ezer tonna búza szállítására nyert lehetőséget a legutóbbi algériai tenderen – közölte Julia Koroljova, az orosz állami gabonaminőségi szolgálat vezetője Genfben egy konferencián, megerősítve a kereskedők korábbi várakozását. Oroszország, a világ legnagyobb búzaexportőre, évek óta lobbizik azért, hogy bejusson a hagyományosan Franciaország által uralt algériai piacra. Algéria 2020 végén enyhítette minőségi követelményeit, melyek a szállítmányban a rovarok által okozott károk korlátozásából adódtak. Ez a módosítás lehetővé tette az elmúlt hónapokban kis számú orosz szállítmány exportálását az észak-afrikai országba. „Ez egy fontos piac, és reméljük, hogy tovább fog növekedni” – hangsúlyozta Julia Koroljova a konferencián, hozzátéve, hogy Szaúd-Arábiát és Jordániát Moszkva szintén ígéretes piacnak tartja a búza szempontjából. Algéria jelentős mennyiségű orosz búzát vásárol a 700 ezer és 800 ezer tonna közötti importjának részeként, miután az ország módosította a pályázati feltételeket, hogy csökkentse a francia beszállítói függőségét – értékelték európai kereskedők. A legutóbbi tender feltételei azt mutatták, hogy a poloskakár még elfogadható korlátozását tovább emelték, 1 százalékra a korábbi 0,5 százalékról, ami növelte a várakozásokat az orosz búza további ajánlataival kapcsolatban.

Felelős kiadó:



NEMZETI
AGRÁRGAZDASÁGI
KAMARA

Nemzeti Agrárgazdasági Kamara
H-1115 Budapest, Bartók Béla út 105–113.
Telefon: +36 80 900 365 (zöld szám)
www.nak.hu
piac@nak.hu

A kiadványt összeállítja és szerkeszti:



Agrárközgazdasági Intézet
H-1093 Budapest, Zsil utca 3–5.
Telefon: (+36 1) 217-1011
www.aki.gov.hu
aki@aki.gov.hu