


2022/25. HÉT

NAK PIACI ÉS ÁRINFORMÁCIÓK

A NEMZETI AGRÁRGAZDASÁGI KAMARA PIACFIGYELŐ HÍRSZOLGÁLATA

Állattenyésztés



NEMZETI
AGRÁRGAZDASÁGI
KAMARA



Agrárközgazdasági
Intézet

KÖSZÖNTŐ



Tisztelt Tagunk!

A [Nemzeti Agrárgazdasági Kamara](#) (NAK) legfontosabb feladata, hogy hasznos és értékteremtő szolgáltatásokkal segítse tagjait. Ezek egyike piacfigyelő hírszolgálatunk, a NAK Piaci és Árinformációk.

Heti rendszerességgel frissülő összeállításunk célja, hogy hozzájáruljunk tagjaink magas színvonalú, naprakész informáltságához és ezen keresztül megalapozott üzleti döntéseihez. Kiadványunkban ágazatonként rendszerezve nyújtjuk át Önnek az adott hétre vonatkozó legfrissebb piaci és szakmai információkat – külön a növénytermesztési és az állattenyésztési szektorra.

Felhívom figyelmét, hogy a korábban megjelent összeállítások is folyamatosan elérhetők a NAK honlapján található [archívumban](#).

Őszintén remélem, hogy kiadványunkkal hasznos segítséget tudunk Önnek nyújtani munkájához, vállalkozása sikerességéhez. Visszajelzéseit, javaslatait szívesen fogadjuk a piac@nak.hu e-mail címre.

Üdvözlettel:
Györfy Balázs

TARTALOMJEGYZÉK

| | |
|---------------------------------|-----------|
| RÖVIDÍTÉSEK JEGYZÉKE | 4 |
| BROJLER | 5 |
| PULYKA | 12 |
| TOJÁS | 14 |
| SERTÉS | 19 |
| TEJELŐ TEHÉN | 26 |
| HÚSMARHA | 33 |
| JUH ÉS KECSKE | 41 |
| TAKARMÁNYIPAR | 47 |
| HALÁSZAT | 48 |
| AGRÁRÁGAZAT ÁLTALÁBAN | 50 |
| ÉLELMISZERIPAR ÁLTALÁBAN | 53 |
| ÉLELMISZER-KERESKEDELEM | 54 |

RÖVIDÍTÉSEK JEGYZÉKE

| | |
|----------|--|
| AKI | Agrárközgazdasági Intézet |
| AKI PÁIR | Agrárközgazdasági Intézet Piaci Árinformációs Rendszer |
| EU | European Union (<i>Európai Unió</i>) |
| AM | Agrárminisztérium |
| KSH | Központi Statisztikai Hivatal |
| MNB | Magyar Nemzeti Bank |
| MTI | Magyar Távirati Iroda |
| USDA | United States Department of Agriculture (<i>az Amerikai Egyesült Államok Mezőgazdasági Minisztériuma</i>) |

BROJLER

TOJÓTYÚKÁLLOMÁNYOK, TENYÉSZBAROMFIK ÁLLATJÓLÉTI TÁMOGATÁSA: MEGJELENT A KINCSTÁR KÖZLEMÉNYE A KIFIZETÉSI KÉRELEMRŐL

(mbtt.hu, június 21.)

Megjelent a Magyar Államkincstár 42/2022. (VI. 15.) számú közleménye az étkezési tojást termelő tyúk-állományok, valamint tenyészbarmfi fajok állatjóléti támogatásának feltételeiről szóló 38/2016. (VI. 6.) FM rendelet szerinti 2021/2022. tárgyévre vonatkozó kifizetési kérelem benyújtásáról. E rendeletben meghatározott feltételek teljesítése esetén az étkezési tojást termelő tyúk, valamint tenyészbarmfi tartása során az állománynak az egészségre nem ártalmas, a megadott értékhatárnál alacsonyabb mikotoxin tartalmú takarmány biztosításához vissza nem térítendő állami támogatás vehető igénybe. A kifizetés az igénylő által a tárgyév (2021) július 1-jén tenyésztésbe vont tenyészbarmfi-állományra, illetve átminősített, étkezési tojást termelő tyúkállományra igényelhető. A közlemény és a nyomtatványok megtalálhatók a kincstár honlapján ([ITT](#) érhető el). A kifizetési kérelem benyújtására a kincstár elektronikus űrlapot rendszeresít. Az előző évben benyújtott támogatási kérelemben meg nem jelölt tartási helyre, valamint a jóváhagyott állatlétszámot meghaladó állatlétszámra vonatkozó kifizetési igényt a kincstár elutasítja. A kifizetési kérelmet kizárólag az ügyfélkapus azonosítást (bejelentkezést) követően elérhető elektronikus kérelemkitöltő felületen, a kincstár által e célra kialakított elektronikus űrlapon 2022. július 1. 09:00:00 és július 31. 23:59:59 között a www.mvh.allamkincstar.gov.hu / Elektronikus ügyintézés / Alkalmazás megnyitása / Elektronikus kérelemkezelés / Piaci intézkedések / Nemzeti támogatások / Állatjóléti támogatások / Tenyészbarmfi állatjóléti támogatás – Kifizetési kérelem menüponton keresztül tölthető ki és nyújtható be. További részletek [ITT található](#)k.

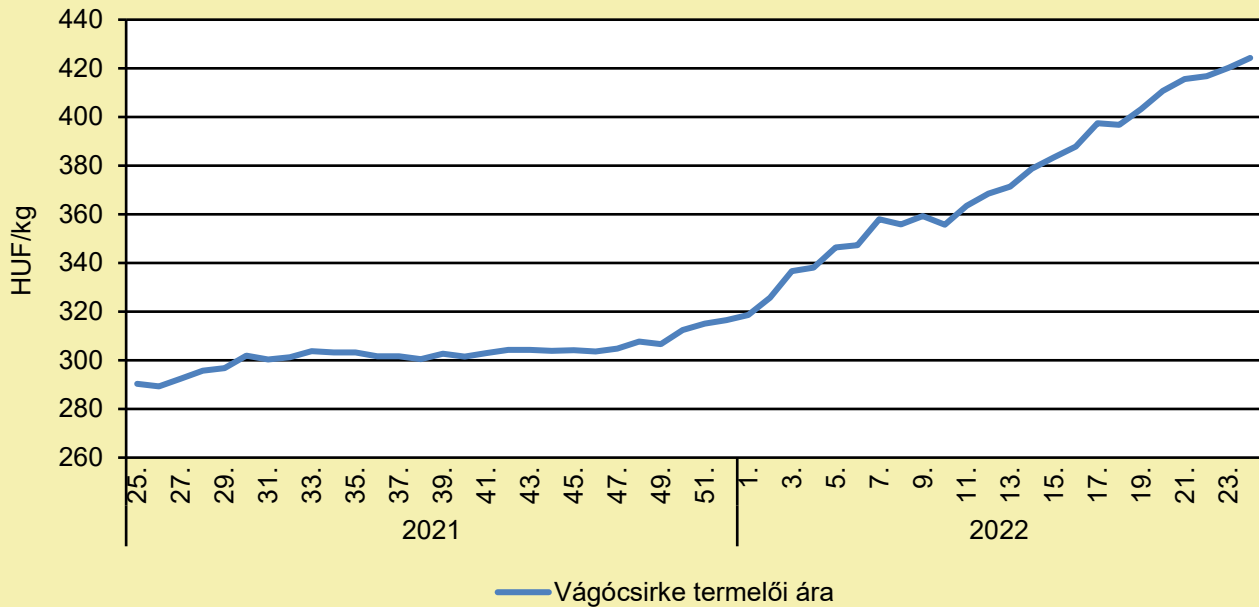
BEÉRTEK A FEJLESZTÉSEK A MASTER GOODNÁL

(vg.hu, június 17.)

Jó évet zárt tavaly a Master Good cégcsoport, ami igaz a Master Good Kft.-re – amely a csirke elsődleges és továbbfeldolgozásáért felel a csoportban –, a csirkealapanyagot előállító Baromfi-Coop Kft.-re és a Sága Foods Zrt.-re is. A Master Good Kft. 2021-ben az előző évi 83,5 milliárdról 106 milliárd forintra növelte árbevételét, adózott eredményét pedig megduplázta, így 7,2 milliárdot könyvelhetett el ezen a soron. A Baromfi-Coop 1,3 milliárd, míg a Sága 579 millió forintos eredménnyel zárt 2021-ben. A Master Goodnál hatodik éve folyik egy nagyon intenzív kapacitásbővítő és technológiai fejlesztés, ami 2021-ben beért – kommentálta a tavalyi árbevétel- és eredménynövekedést Bárány László, a Master Good csoport tulajdonosa. Az is fontos tényező volt a családi kézben lévő cégcsoportnál, hogy 2020-ban „megtanulták” kezelni a Covid-válság hatását a baromfitermék-forgalmazásra és a piaci igényekre, és bár tavaly több hullámban is jelen volt a koronavírus Magyarországon, az a fogyasztást nem befolyásolta. További részletek [ITT olvasható](#)k.

BROJLER

A vágócsirke termelői ára Magyarországon (2021–2022)



Forrás: AKI PÁIR (a legfrissebb adatokért kattintson a linkre: <https://pair.aki.gov.hu>)

A vágócsirke termelői árának változása Magyarországon (HUF/kg)

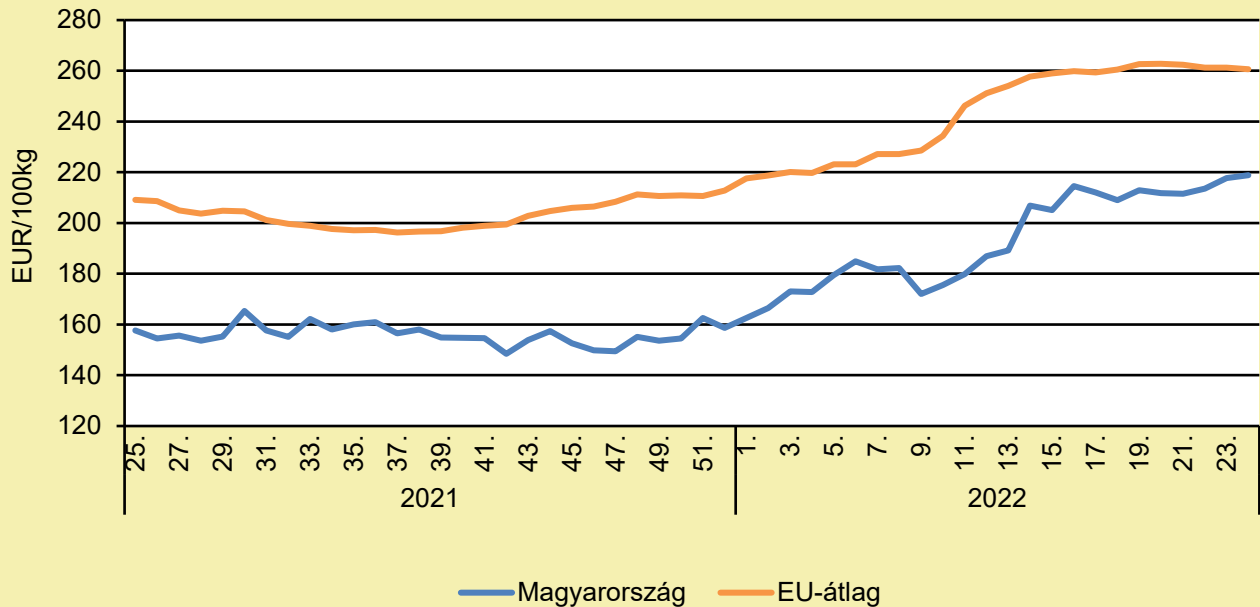
| | 2021. 24. hét | 2022. 23. hét | 2022. 24. hét | 2022. 24. hét/ 2021. 24. hét (százalék) | 2022. 24. hét/ 2022. 23. hét (százalék) |
|------------|---------------|---------------|---------------|---|---|
| Vágócsirke | 286,8 | 420,3 | 424,3 | 148,0 | 101,0 |

Megjegyzés: Az élősúlyos termelői ár az áfát és a szállítási költséget nem tartalmazza.

Forrás: AKI PÁIR (a legfrissebb adatokért kattintson a linkre: <https://pair.aki.gov.hu>)

BROJLER

Az egész csirke (65 százalékos) feldolgozói értékesítési ára Magyarországon és az EU-ban (2021–2022)



Forrás: AKI PÁIR (a legfrissebb adatokért kattintson a linkre: <https://pair.aki.gov.hu>)

Az egész csirke (65 százalékos) feldolgozói értékesítési árának változása Magyarországon és az EU-ban (EUR/100 kg)

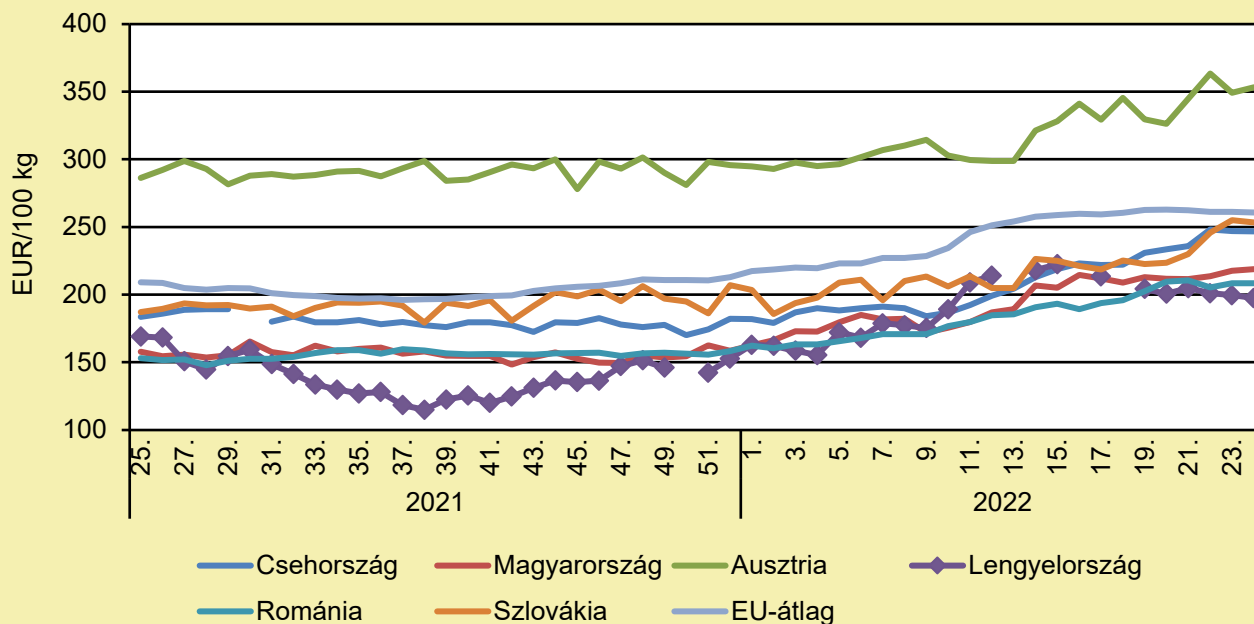
| | 2021. 24. hét | 2022. 23. hét | 2022. 24. hét | 2022. 24. hét/ 2021. 24. hét (százalék) | 2022. 24. hét/ 2022. 23. hét (százalék) |
|--------------|---------------|---------------|---------------|---|---|
| Magyarország | 155,0 | 217,7 | 218,9 | 141,2 | 100,6 |
| EU-átlag | 205,7 | 261,2 | 260,6 | 126,7 | 99,8 |

Megjegyzés: Az ár az áfát nem tartalmazza.

Forrás: AKI PÁIR (a legfrissebb adatokért kattintson a linkre: <https://pair.aki.gov.hu>)

BROJLER

Az egész csirke (65 százalékos) feldolgozó értékesítési ára Közép-Európában (2021–2022)



Forrás: Európai Bizottság

Az egész csirke (65 százalékos) feldolgozó értékesítési árának változása Közép-Európában (EUR/100 kg)

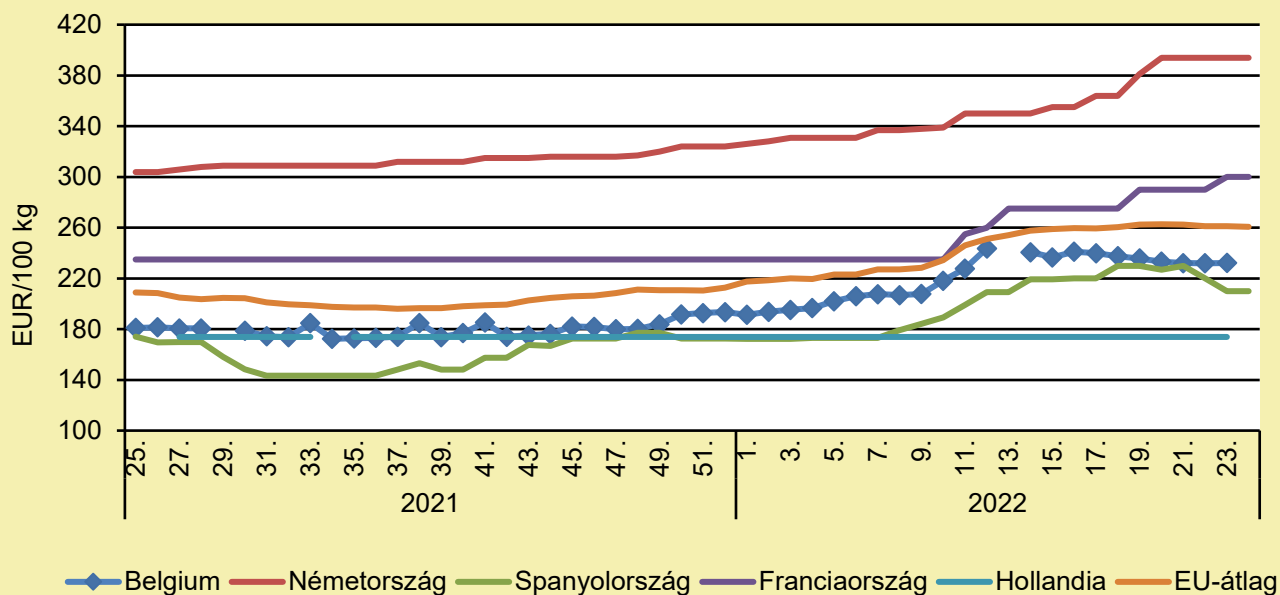
| | 2021. 24. hét | 2022. 23. hét | 2022. 24. hét | 2022. 24. hét/ 2021. 24. hét (százalék) | 2022. 24. hét/ 2022. 23. hét (százalék) |
|---------------|---------------|---------------|---------------|---|---|
| Csehország | 179,4 | 247,0 | 246,7 | 137,5 | 99,9 |
| Magyarország | 155,0 | 217,7 | 218,9 | 141,2 | 100,6 |
| Ausztria | 285,2 | 349,2 | 353,3 | 123,9 | 101,2 |
| Lengyelország | 153,8 | 199,6 | 197,5 | 128,4 | 98,9 |
| Románia | 148,8 | 208,4 | 208,4 | 140,1 | 100,0 |
| Szlovákia | 189,2 | 255,1 | 253,4 | 134,0 | 99,4 |
| EU-átlag | 205,7 | 261,2 | 260,6 | 126,7 | 99,8 |

Megjegyzés: Az ár az áfát nem tartalmazza.

Forrás: Európai Bizottság

BROJLER

Az egész csirke (65 százalékos) feldolgozó értékesítési ára Nyugat- és Dél-Európában (2021–2022)



Forrás: Európai Bizottság

Az egész csirke (65 százalékos) feldolgozó értékesítési árának változása Nyugat- és Dél-Európában (EUR/100 kg)

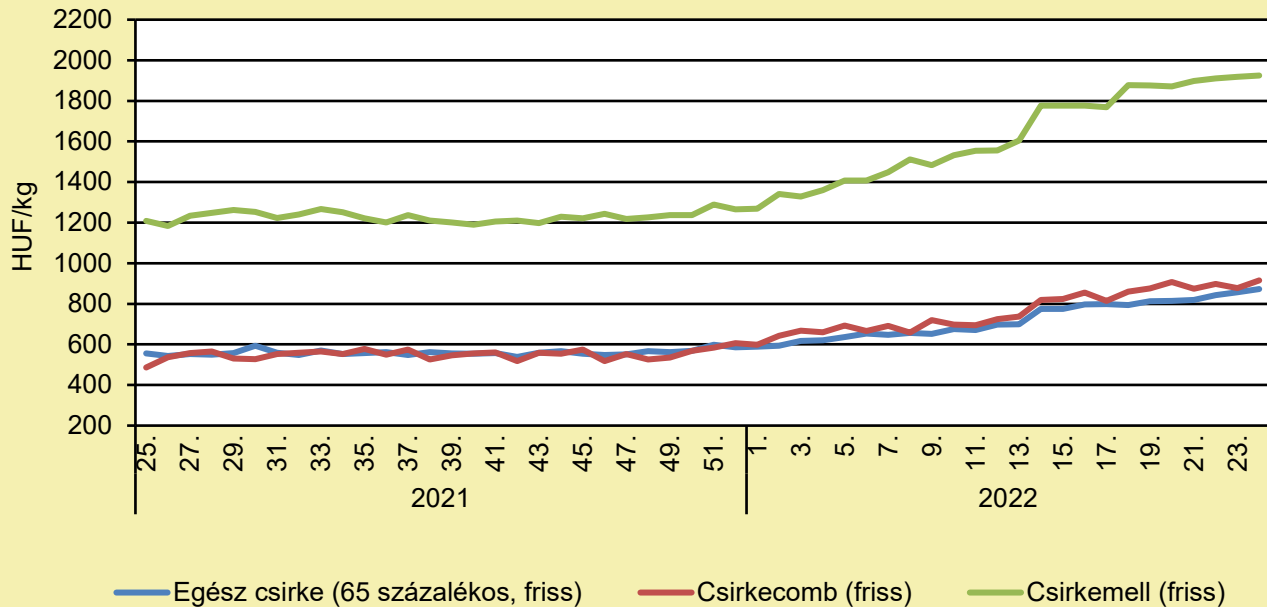
| | 2021. 24. hét | 2022. 23. hét | 2022. 24. hét | 2022. 24. hét/ 2021. 24. hét (százalék) | 2022. 24. hét/ 2022. 23. hét (százalék) |
|---------------|---------------|---------------|---------------|---|---|
| Belgium | 182,0 | 232,2 | – | – | – |
| Németország | 304,0 | 394,0 | 394,0 | 129,6 | 100,0 |
| Spanyolország | 171,2 | 210,0 | 210,0 | 122,7 | 100,0 |
| Franciaország | 235,0 | 300,0 | 300,0 | 127,7 | 100,0 |
| Hollandia | 174,0 | 174,0 | – | – | – |
| EU | 205,7 | 261,2 | 260,6 | 126,7 | 99,8 |

Megjegyzés: Az ár az áfát nem tartalmazza.

Forrás: Európai Bizottság

BROJLER

A csirkehúsok feldolgozói értékesítési ára Magyarországon (2021–2022)



Forrás: AKI PÁIR (a legfrissebb adatokért kattintson a linkre: <https://pair.aki.gov.hu>)

A csirkehúsok feldolgozói értékesítési árának változása Magyarországon (HUF/kg)

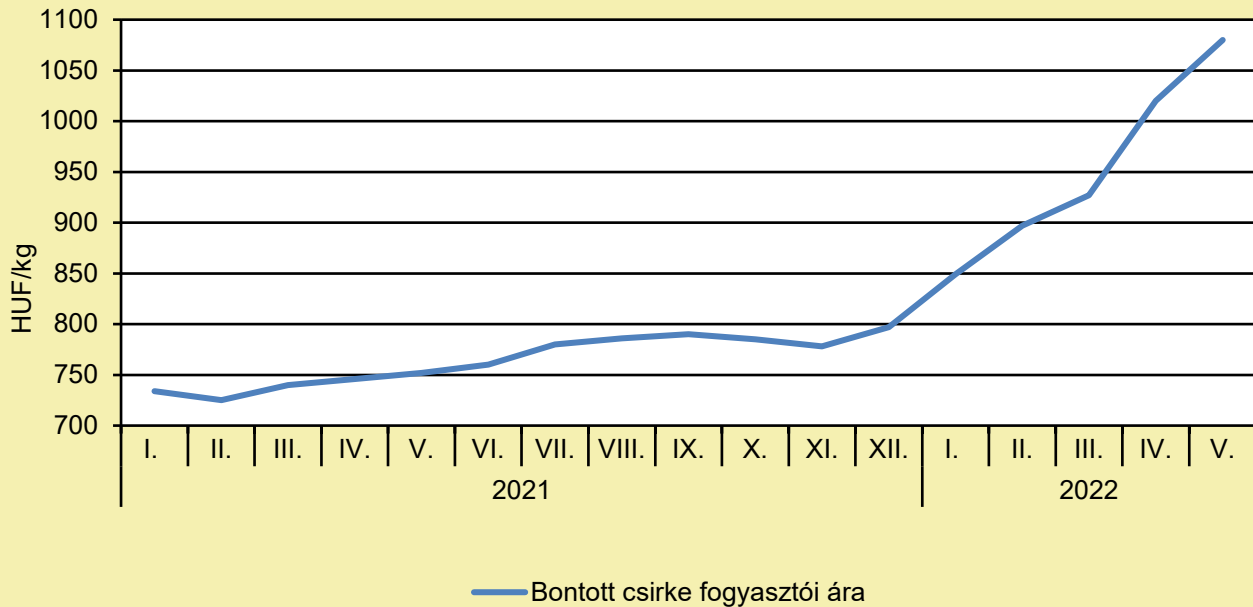
| | 2021. 24. hét | 2022. 23. hét | 2022. 24. hét | 2022. 24. hét/ 2021. 24. hét (százalék) | 2022. 24. hét/ 2022. 23. hét (százalék) |
|-------------------------------------|---------------|---------------|---------------|---|---|
| Egész csirke (65 százalékos, friss) | 547,1 | 857,4 | 873,1 | 159,6 | 101,8 |
| Csirkecomb (friss) | 553,1 | 876,9 | 915,6 | 165,5 | 104,4 |
| Csirkemell (friss) | 1 199,6 | 1 918,1 | 1 925,6 | 160,5 | 100,4 |

Megjegyzés: Az ár az áfát nem tartalmazza.

Forrás: AKI PÁIR (a legfrissebb adatokért kattintson a linkre: <https://pair.aki.gov.hu>)

BROJLER

A bontott csirke fogyasztói ára Magyarországon (2021–2022)



Forrás: KSH

A bontott csirke fogyasztói árának változása Magyarországon (HUF/kg)

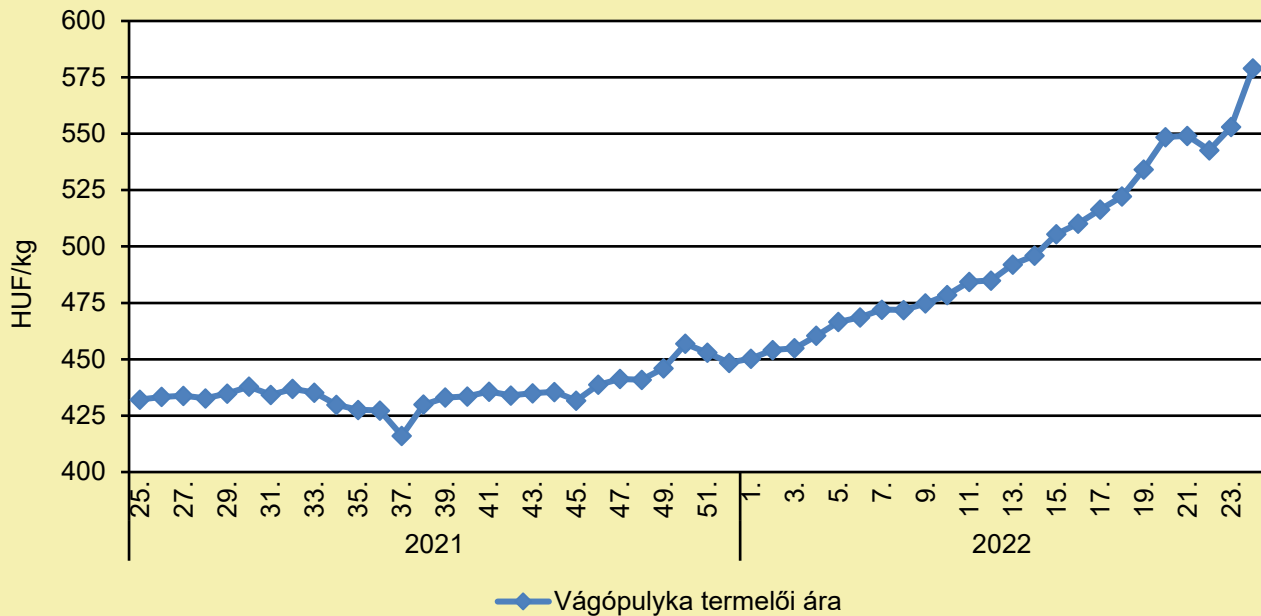
| | 2021. május | 2022. április | 2022. május | 2022. május/ 2021. május (százalék) | 2022. május/ 2022. április (százalék) |
|----------------|-------------|---------------|-------------|---|---|
| Bontott csirke | 752 | 1 020 | 1 080 | 143,6 | 105,9 |

Megjegyzés: Az ár az áfát tartalmazza. A témában a következő friss adatokat a NAK 28. heti Piaci és Árinformációk kiadványában találja.

Forrás: KSH

PULYKA

A vágópulyka termelői ára Magyarországon (2021–2022)



Forrás: AKI PÁIR (a legfrissebb adatokért kattintson a linkre: <https://pair.aki.gov.hu>)

A vágópulyka termelői árának változása Magyarországon (HUF/kg)

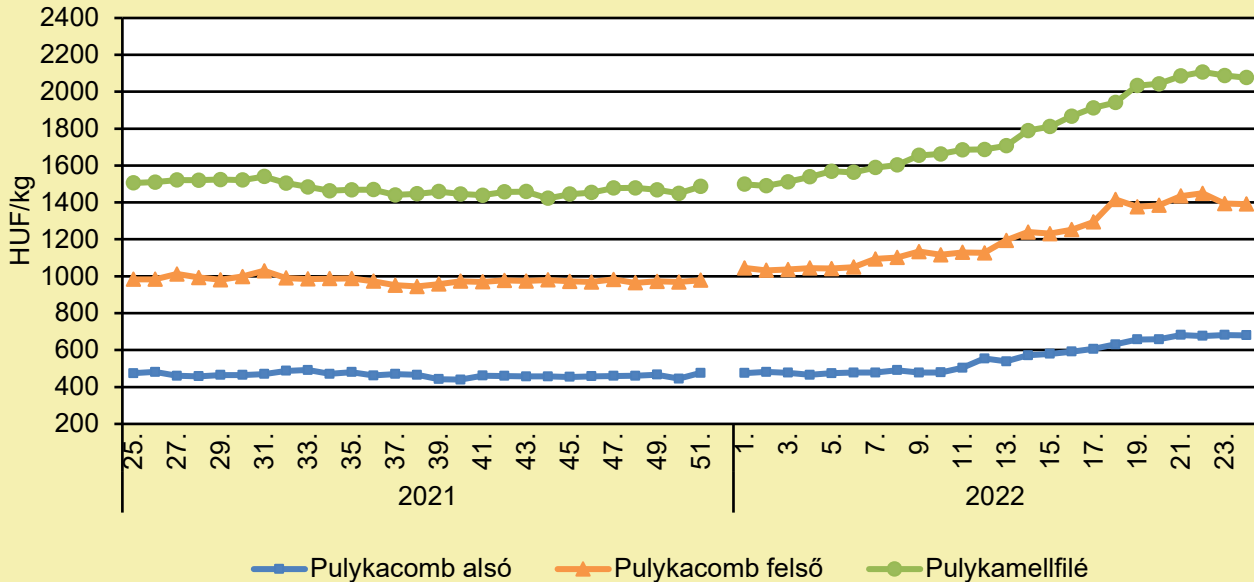
| | 2021. 24. hét | 2022. 23. hét | 2022. 24. hét | 2022. 24. hét/ 2021. 24. hét (százalék) | 2022. 24. hét/ 2022. 23. hét (százalék) |
|------------|---------------|---------------|---------------|---|---|
| Vágópulyka | 419,5 | 552,9 | 579,0 | 138,0 | 104,7 |

Megjegyzés: Az élősúlyos termelői ár az áfát és a szállítási költséget nem tartalmazza.

Forrás: AKI PÁIR (a legfrissebb adatokért kattintson a linkre: <https://pair.aki.gov.hu>)

PULYKA

A pulykahúsok feldolgozó értékesítési ára Magyarországon (2021–2022)



Forrás: AKI PÁIR (a legfrissebb adatokért kattintson a linkre: <https://pair.aki.gov.hu>)

A pulykahúsok feldolgozó értékesítési árának változása Magyarországon (HUF/kg)

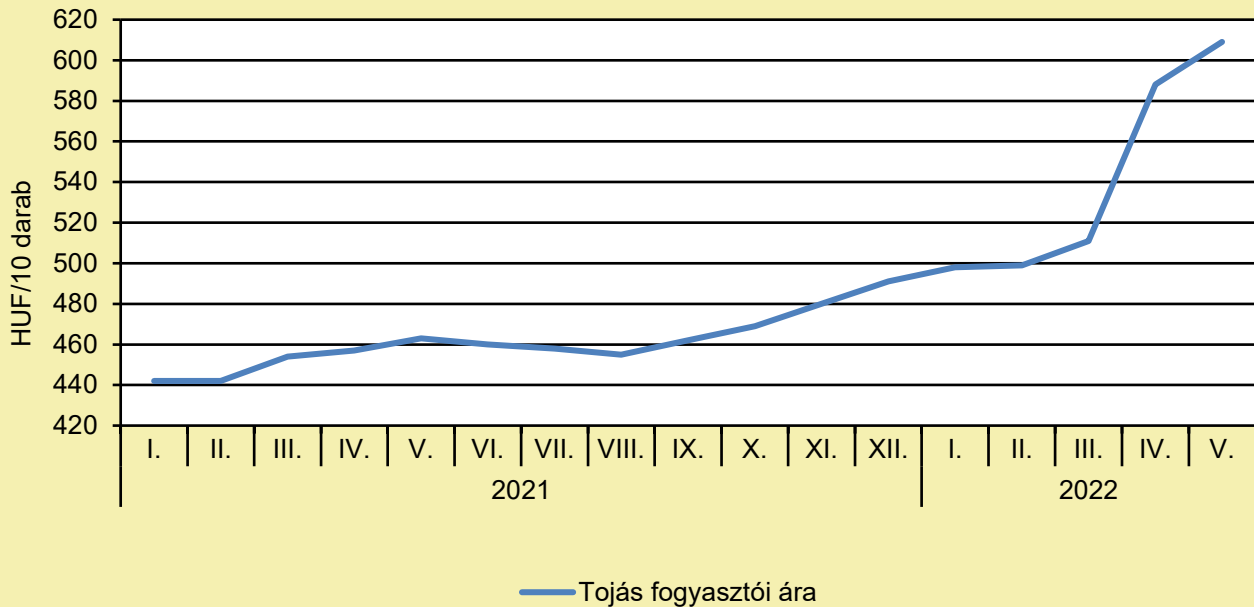
| | 2021. 24. hét | 2022. 23. hét | 2022. 24. hét | 2022. 24. hét/ 2021. 24. hét (százalék) | 2022. 24. hét/ 2022. 23. hét (százalék) |
|------------------|---------------|---------------|---------------|---|---|
| Pulykacomb alsó | 485,4 | 681,4 | 679,8 | 140,1 | 99,8 |
| Pulykacomb felső | 991,3 | 1 394,0 | 1 390,9 | 140,3 | 99,8 |
| Pulykamellfilé | 1 509,4 | 2 087,5 | 2 076,7 | 137,6 | 99,5 |

Megjegyzés: Az ár az áfát nem tartalmazza.

Forrás: AKI PÁIR (a legfrissebb adatokért kattintson a linkre: <https://pair.aki.gov.hu>)

TOJÁS

A tojás fogyasztói ára Magyarországon (2021–2022)



Forrás: KSH

A tojás fogyasztói árának változása Magyarországon (HUF/10 darab)

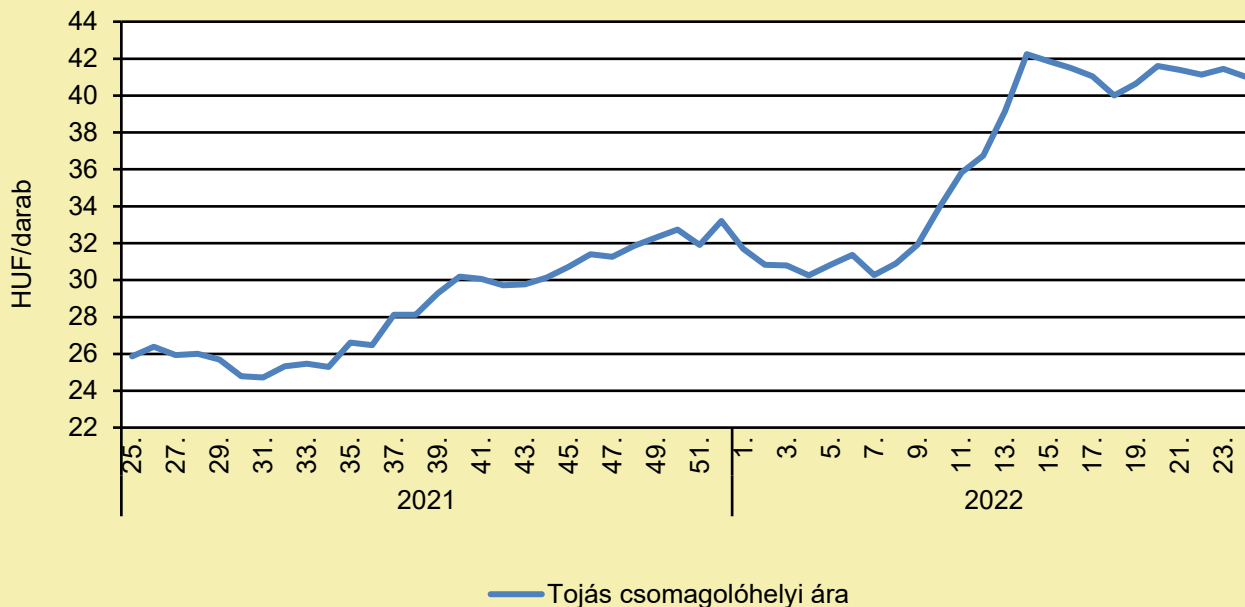
| | 2021. május | 2022. április | 2022. május | 2022. május/ 2021. május (százalék) | 2022. május/ 2022. április (százalék) |
|-------|-------------|---------------|-------------|---|---|
| Tojás | 463 | 588 | 609 | 131,5 | 103,6 |

Megjegyzés: Az ár az áfát tartalmazza. A témában a következő friss adatokat a NAK 28. heti Piaci és Árinformációk kiadványában találja.

Forrás: KSH

TOJÁS

A tojás (barna héjú, ketreces, M+L) csomagolóhelyi ára Magyarországon (2021–2022)



Forrás: AKI PÁIR (a legfrissebb adatokért kattintson a linkre: <https://pair.aki.gov.hu>)

A tojás (barna héjú, ketreces, M+L) csomagolóhelyi árának változása Magyarországon (HUF/darab)

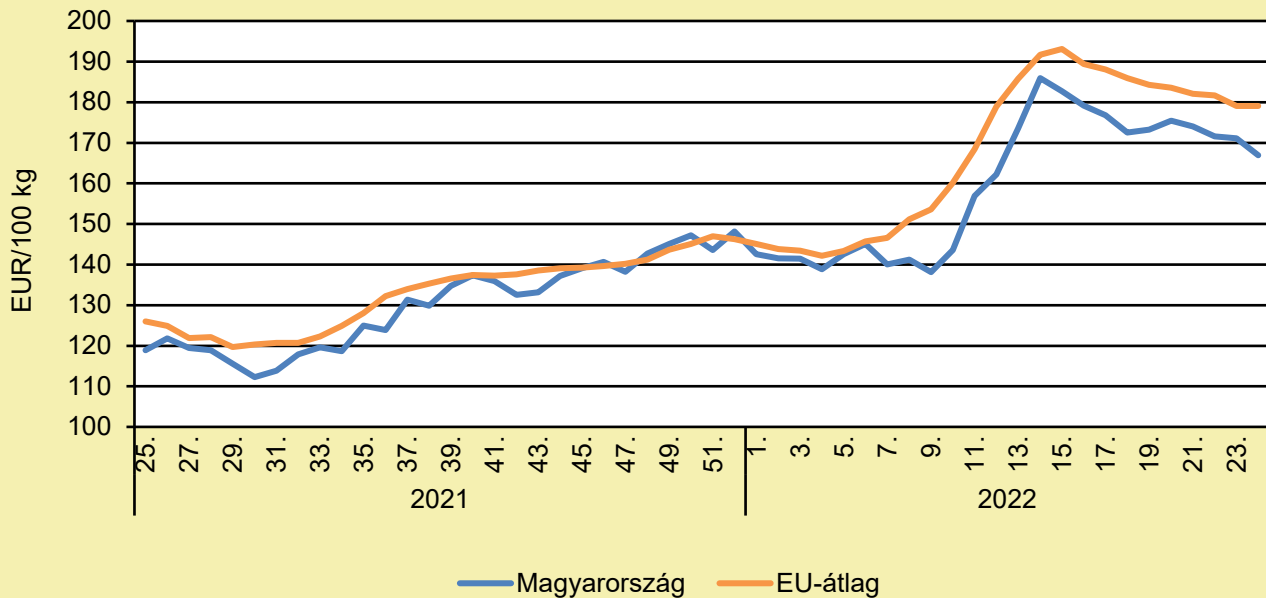
| | 2021. 24. hét | 2022. 23. hét | 2022. 24. hét | 2022. 24. hét/ 2021. 24. hét (százalék) | 2022. 24. hét/ 2022. 23. hét (százalék) |
|-------|---------------|---------------|---------------|---|---|
| Tojás | 26,3 | 41,4 | 41,0 | 155,8 | 99,0 |

Megjegyzés: Az ár az áfát nem tartalmazza.

Forrás: AKI PÁIR (a legfrissebb adatokért kattintson a linkre: <https://pair.aki.gov.hu>)

TOJÁS

A tojás (M+L) csomagolóhelyi ára Magyarországon és az EU-ban (2021–2022)



Forrás: Európai Bizottság, AKI PÁIR

A tojás (M+L) csomagolóhelyi árának változása Magyarországon és az EU-ban (EUR/100 kg)

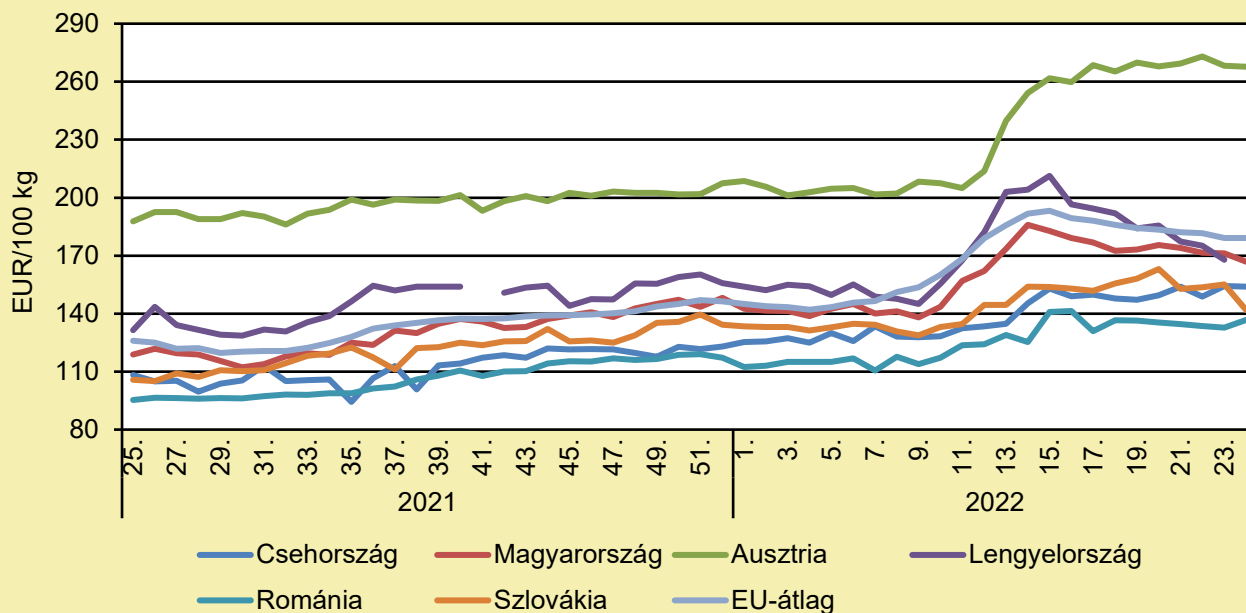
| | 2021. 24. hét | 2022. 23. hét | 2022. 24. hét | 2022. 24. hét/ 2021. 24. hét (százalék) | 2022. 24. hét/ 2022. 23. hét (százalék) |
|--------------|---------------|---------------|---------------|---|---|
| Magyarország | 122,1 | 171,1 | 167,0 | 136,8 | 97,6 |
| EU-átlag | 126,2 | 179,1 | 179,1 | 141,9 | 100,0 |

Megjegyzés: Az ár az áfát nem tartalmazza.

Forrás: Európai Bizottság, AKI PÁIR

TOJÁS

A tojás (M+L) csomagolóhelyi ára Közép-Európában (2021–2022)



Forrás: Európai Bizottság

A tojás (M+L) csomagolóhelyi árának változása Közép-Európában (EUR/100 kg)

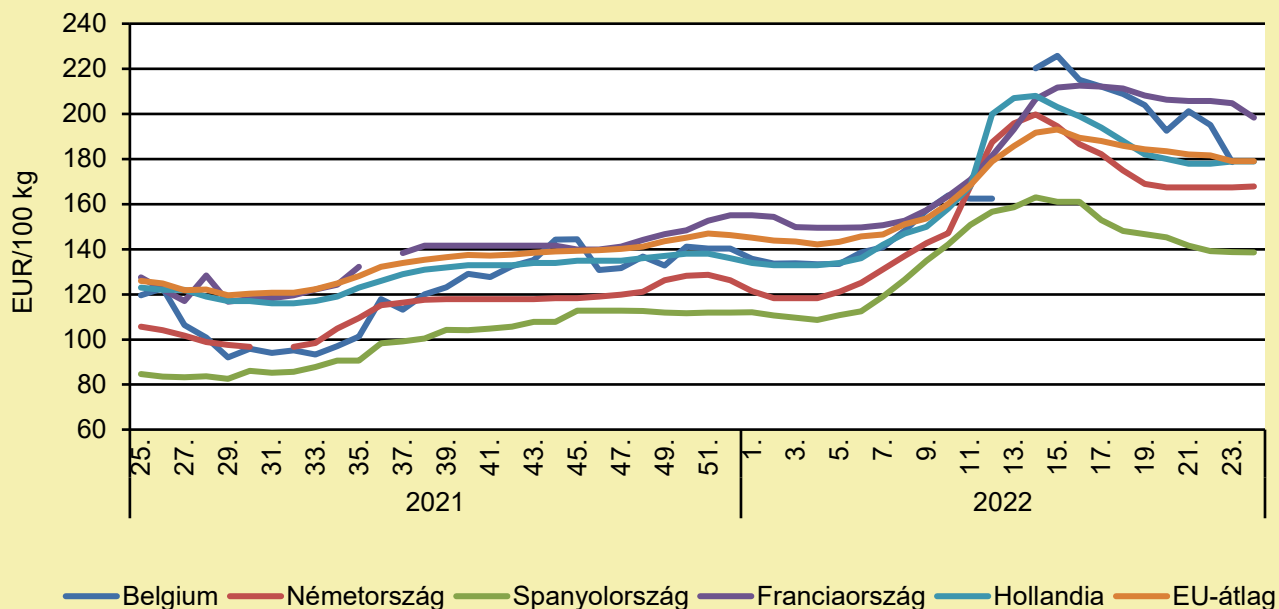
| | 2021. 24. hét | 2022. 23. hét | 2022. 24. hét | 2022. 24. hét/ 2021. 24. hét (százalék) | 2022. 24. hét/ 2022. 23. hét (százalék) |
|---------------|---------------|---------------|---------------|---|---|
| Csehország | 109,1 | 154,3 | 154,0 | 141,1 | 99,8 |
| Magyarország | 122,1 | 171,1 | 167,0 | 136,8 | 97,6 |
| Ausztria | 189,6 | 268,3 | 267,8 | 141,3 | 99,8 |
| Lengyelország | 139,1 | 167,9 | – | – | – |
| Románia | 96,1 | 132,8 | 136,8 | 142,3 | 103,0 |
| Szlovákia | 102,7 | 155,2 | 141,9 | 138,2 | 91,5 |
| EU-átlag | 126,2 | 179,1 | 179,1 | 141,9 | 100,0 |

Megjegyzés: Az ár az áfát nem tartalmazza.

Forrás: Európai Bizottság

TOJÁS

A tojás (M+L) csomagolóhelyi ára Nyugat- és Dél-Európában (2021–2022)



Forrás: Európai Bizottság

A tojás (M+L) csomagolóhelyi árának változása Nyugat- és Dél-Európában (EUR/100 kg)

| | 2021. 24. hét | 2022. 23. hét | 2022. 24. hét | 2022. 24. hét/ 2021. 24. hét (százalék) | 2022. 24. hét/ 2022. 23. hét (százalék) |
|---------------|---------------|---------------|---------------|---|---|
| Belgium | 116,8 | 178,6 | – | – | – |
| Németország | 106,5 | 167,5 | 167,9 | 157,7 | 100,3 |
| Spanyolország | 84,8 | 138,8 | 138,7 | 163,4 | 99,9 |
| Franciaország | 129,0 | 204,8 | 198,3 | 153,7 | 96,9 |
| Hollandia | 124,0 | 179,0 | 179,0 | 144,4 | 100,0 |
| EU | 126,2 | 179,1 | 179,1 | 141,9 | 100,0 |

Megjegyzés: Az ár az áfát nem tartalmazza.

Forrás: Európai Bizottság

SERTÉS

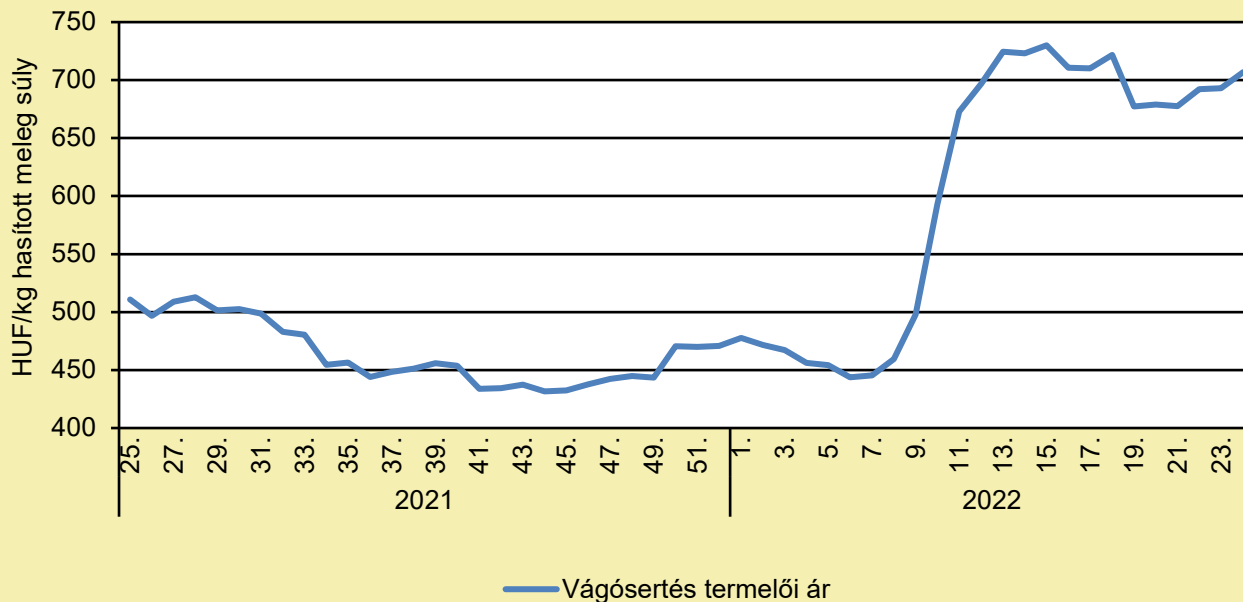
A LABORATÓRIUMOKBAN GYÁRTOTT HÚSOK VAGY A VEGAHÚSOK LESZNEK A JÖVŐ ÉLELMISZEREI?

(agroinform.hu, június 17.)

Látványosan fokozza a robbanásszerű népességnövekedés a húсок iránti keresletet, de a mű- és laboratóriumi húсок világszerte jelentős piacot hódíthatnak el a klasszikus állattenyésztéssel és élelmiszerfeldolgozással foglalkozó vállalkozásoktól – írja a novekedes.hu. A világ húsfogyasztásában az elmúlt évtizedekben elképesztő változások következtek be. 1960–2020 között az éves kereslet 540 százalékkal bővült: 65 millió tonnáról 360 millió tonnára növekedett. Eközben a globális népesség – ami a fogyasztás fő mozgatórugójának számít – 260 százalékkal 3 milliárdól 7,8 milliárd főre nőtt. Ez azt jelenti, hogy a húсок iránti kereslet a népességrobbanás mértékét kétszeresen meghaladta. A Föld lakossága a prognózisok szerint 25-30 százalékkal növekedhet a következő években, így 2050-re megközelítheti a 10 milliárd főt, ami az élelmiszerek iránti kereslet 60 százalékos bővülését vonhatja maga után. A növekvő kereslet óriási lehetőséget jelent az állattenyésztési és élelmiszerfeldolgozási ágazat számára, de egyúttal aggodalmakat kelt a fenntarthatóság szempontjából. Kutatási eredmények szerint az állati eredetű termékek előállításához, az állatok etetéséhez több növény kell, ami azért jelent problémát, mert az állatokon keresztül hasznosított takarmányok transzformációs vesztesége nagy. Akár nyolcszoros-tízszeres mennyiségű növényi alapanyagot is meg kell etetni az állatokkal egységnyi állati termék előállításához. Az Európai Unióban az üvegházhatású gázkibocsátás 30 százalékáért az élelmiszerláncot teszik felelőssé, ezen belül pedig az állattenyésztést tartják az egyik fő tényezőnek. Az állattenyésztési érdekek ellen hat az Európai zöld megállapodás (European Green Deal) is, amely 2050-ig az üvegházhatású gázok kibocsátásának a jelentős csökkentését és a klímasemlegesség elérését irányozza elő. A világon egyre emelkedik azok száma, akik vegetáriánus, vegán és egyéb húsmentes életmódot folytatnak. Ebben nagy szerepe lehet annak is, hogy a húskiváltó megoldások mellett áll ki több világhíresség is, aminek eredményeképpen ma már több nagy multinacionális húsipari vállalat is befektet a vegahús üzletbe. A vegán termékek térhódítása megállíthatatlannak látszik, sokasodnak is a jelölésekkel és megnevezésekkel kapcsolatos viták, amelyek már bírósági perhez vezettek Magyarországon is. További részletek [ITT](#) olvashatók.

SERTÉS

A hazai termelésből származó vágósertés termelői ára Magyarországon (2021–2022)



Forrás: AKI PÁIR (a legfrissebb adatokért kattintson a linkre: <https://pair.aki.gov.hu>)

A hazai termelésből származó vágósertés termelői árának változása Magyarországon (HUF/kg hasított meleg súly)

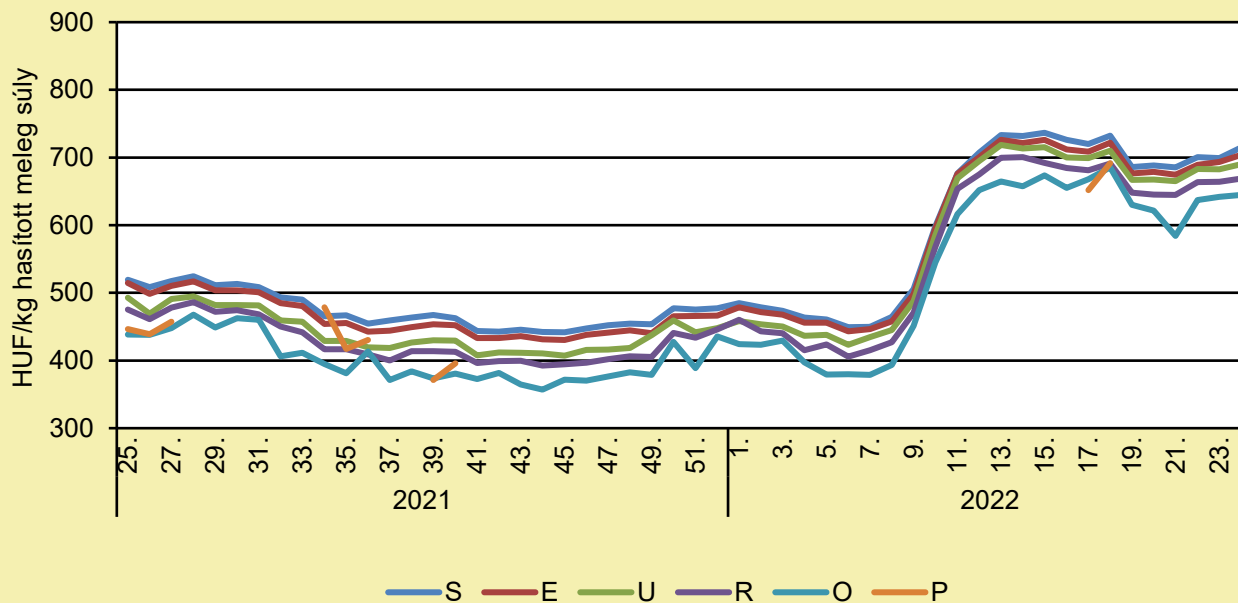
| | 2021. 24. hét | 2022. 23. hét | 2022. 24. hét | 2022. 24. hét/ 2021. 24. hét (százalék) | 2022. 24. hét/ 2022. 23. hét (százalék) |
|------------------|---------------|---------------|---------------|---|---|
| Hazai vágósertés | 526,0 | 692,9 | 706,7 | 134,4 | 102,0 |

Megjegyzés: A termelői ár az áfát és a szállítási költséget nem tartalmazza.

Forrás: AKI PÁIR (a legfrissebb adatokért kattintson a linkre: <https://pair.aki.gov.hu>)

SERTÉS

A hazai termelésből származó vágósertés termelői ára minőségi kategóriánként Magyarországon (2021–2022)



Forrás: AKI PÁIR (a legfrissebb adatokért kattintson a linkre: <https://pair.aki.gov.hu>)

A hazai termelésből származó vágósertés minőségi kategóriánkénti termelői árának változása Magyarországon (HUF/kg hasított meleg súly)

| | 2021. 24. hét | 2022. 23. hét | 2022. 24. hét | 2022. 24. hét/ 2021. 24. hét (százalék) | 2022. 24. hét/ 2022. 23. hét (százalék) |
|-------------|---------------|---------------|---------------|---|---|
| „S” osztály | 536,7 | 699,1 | 714,9 | 133,2 | 102,3 |
| „E” osztály | 533,0 | 693,3 | 703,8 | 132,0 | 101,5 |
| „U” osztály | 505,9 | 682,8 | 690,1 | 136,4 | 101,1 |
| „R” osztály | 500,8 | 664,1 | 668,7 | 133,5 | 100,7 |
| „O” osztály | 487,9 | 642,0 | 644,6 | 132,1 | 100,4 |
| „P” osztály | ... | ... | ... | ... | ... |

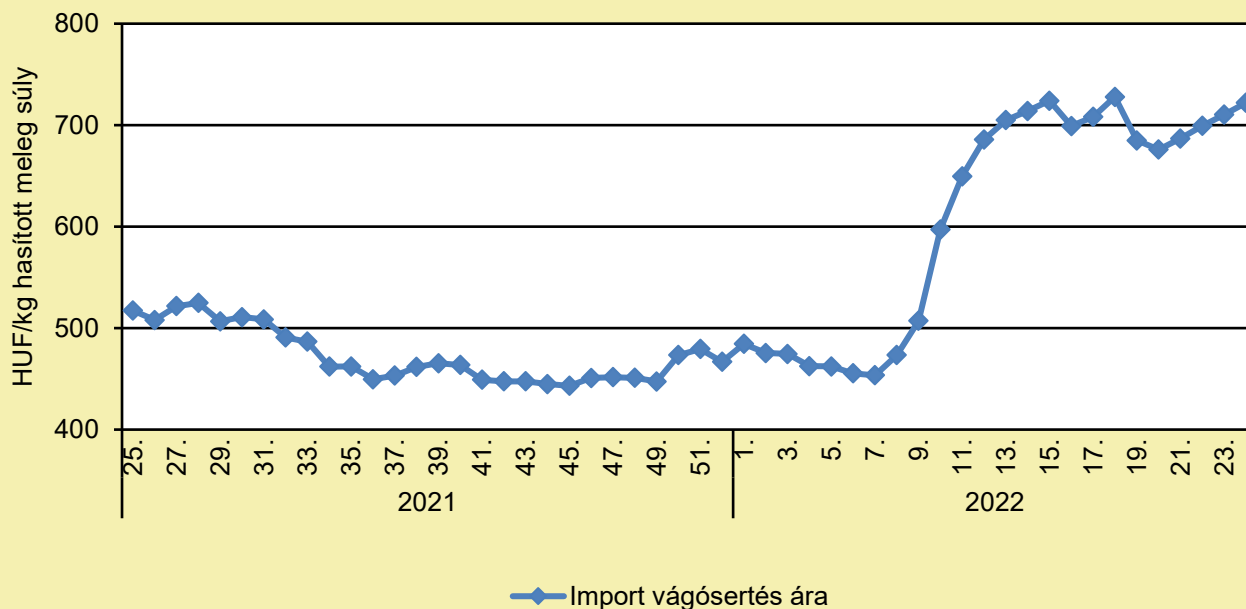
... = Adatvédelmi korlátok miatt nem közölhető adat.

Megjegyzés: A termelői ár az áfát és a szállítási költséget nem tartalmazza.

Forrás: AKI PÁIR (a legfrissebb adatokért kattintson a linkre: <https://pair.aki.gov.hu>)

SERTÉS

Az importból származó vágósertés vágóhídi belépési ára Magyarországon (2021–2022)



Forrás: AKI PÁIR (a legfrissebb adatokért kattintson a linkre: <https://pair.aki.gov.hu>)

Az importból származó vágósertés vágóhídi belépési árának változása Magyarországon (HUF/kg hasított meleg súly)

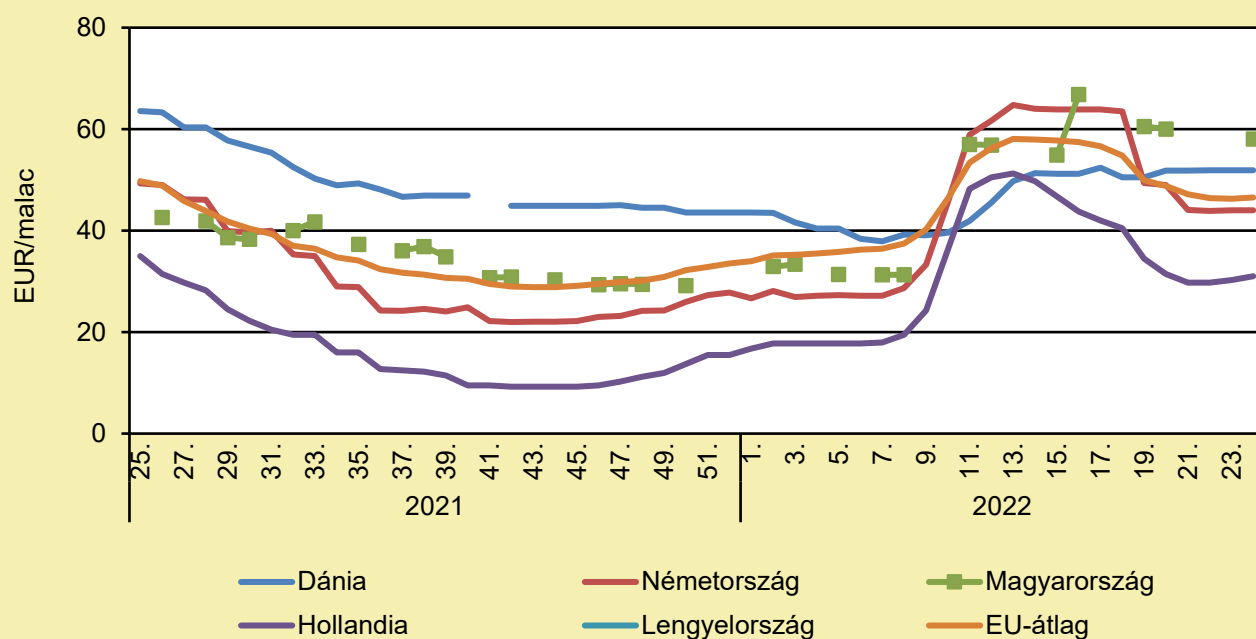
| | 2021. 24. hét | 2022. 23. hét | 2022. 24. hét | 2022. 24. hét/ 2021. 24. hét (százalék) | 2022. 24. hét/ 2022. 23. hét (százalék) |
|-------------------|---------------|---------------|---------------|---|---|
| Import vágósertés | 541,6 | 710,3 | 722,1 | 133,3 | 101,7 |

Megjegyzés: A sertések termelői ára a vágóhíd kapujában, a szállítási költséget tartalmazza, az áfát nem.

Forrás: AKI PÁIR (a legfrissebb adatokért kattintson a linkre: <https://pair.aki.gov.hu>)

SERTÉS

Malacárak Magyarországon és az EU-ban (2021–2022)



Forrás: Európai Bizottság

A malacárak változása Magyarországon és az EU-ban (EUR/malac)

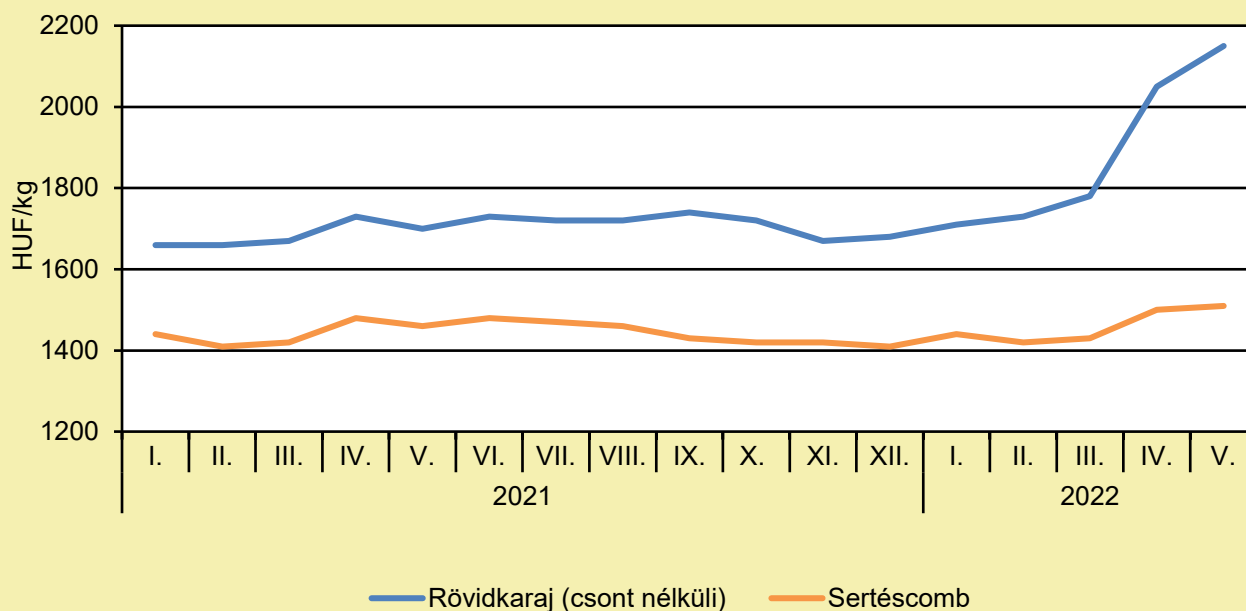
| | 2021. 24. hét | 2022. 23. hét | 2022. 24. hét | 2022. 24. hét/ 2021. 24. hét (százalék) | 2022. 24. hét/ 2022. 23. hét (százalék) |
|---------------|---------------|---------------|---------------|---|---|
| Dánia | 67,2 | 51,9 | 51,9 | 77,2 | 100,0 |
| Németország | 57,3 | 44,0 | 44,0 | 76,8 | 100,0 |
| Magyarország | 42,6 | – | 58,1 | – | – |
| Hollandia | 43,0 | 30,3 | 31,0 | 72,1 | 102,5 |
| Lengyelország | – | – | – | – | – |
| EU-átlag | 53,8 | 46,3 | 46,6 | 86,6 | 100,5 |

Megjegyzés: Az ár az áfát nem tartalmazza.

Forrás: Európai Bizottság

SERTÉS

A sertéshúsok fogyasztói ára Magyarországon (2021–2022)



Forrás: KSH

A sertéshúsok fogyasztói árának változása Magyarországon (HUF/kg)

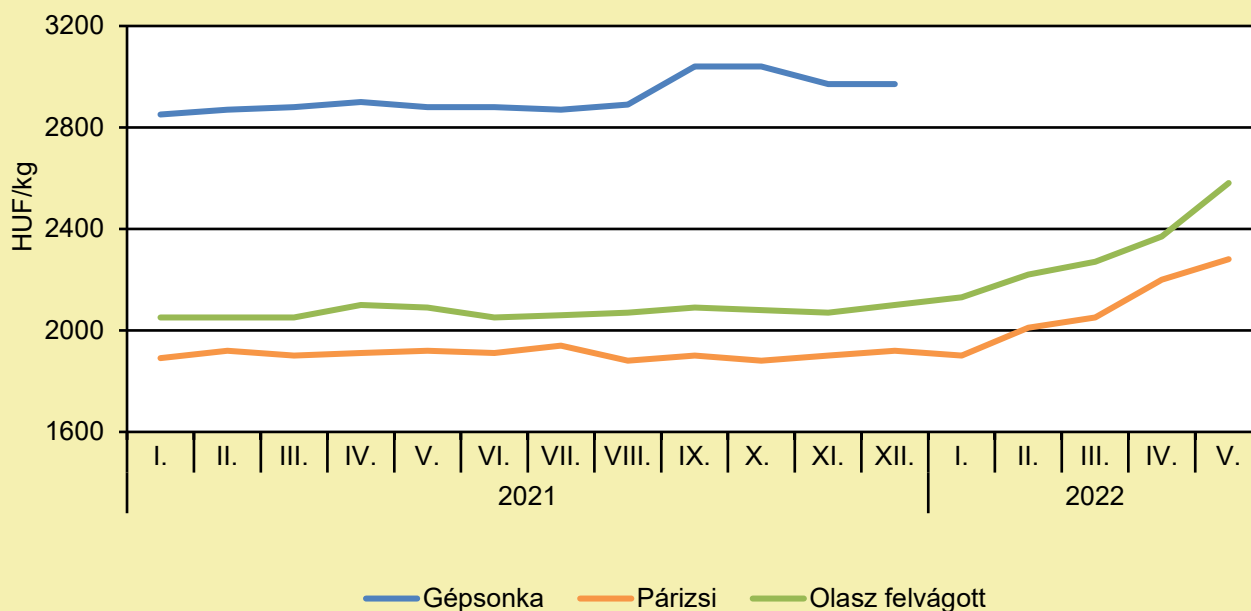
| | 2021. május | 2022. április | 2022. május | 2022. május/ 2021. május (százalék) | 2022. május/ 2022. április (százalék) |
|------------|-------------|---------------|-------------|---|---|
| Rövidkaraj | 1 700 | 2 050 | 2 150 | 126,5 | 104,9 |
| Sertéscomb | 1 460 | 1 500 | 1 510 | 103,4 | 100,7 |

Megjegyzés: Az ár az áfát tartalmazza. A témában a következő friss adatokat a NAK 28. heti Piaci és Árinformációk kiadványában találja.

Forrás: KSH

SERTÉS

A húskészítmények fogyasztói ára Magyarországon (2021–2022)



Forrás: KSH

A húskészítmények fogyasztói árának változása Magyarországon (HUF/kg)

| | 2021. május | 2022. április | 2022. május | 2022. május/ 2021. május (százalék) | 2022. május/ 2022. április (százalék) |
|-----------------|-------------|---------------|-------------|---|---|
| Gépsonka | 2 880 | – | – | – | – |
| Párizsi | 1 920 | 2 200 | 2 280 | 118,8 | 103,6 |
| Olasz felvágott | 2 090 | 2 370 | 2 580 | 123,4 | 108,9 |

Megjegyzés: Az ár az áfát tartalmazza. A témában a következő friss adatokat a NAK 28. heti Piaci és Árinformációk kiadványában találja.

Forrás: KSH

TEJELŐ TEHÉN

AKÁR A KEDVENC JOGHURTOD IS ELTŰNHET A BOLTOKBÓL

(haszon.hu, június 21.)

A világ legnagyobb joghurtgyártója, a Danone csökkenti termékskáláját az infláció miatt megváltozott vásárlói szokásokkal összhangban. Szupermarketek és készételgyártók egyaránt küzdenek az emelkedő költségekkel: a nyersolajtól az áramon át a papírcsomagolásig szinte minden drágul, egyrészt a pandémiás időszakból velünk maradt ellátásilánc-problémák, másrészt az ukrajnai háború miatt. A növekvő infláció a vásárlók pénztárcájára is hat. A múlt héten a Tesco jelentette be, hogy a britek vásárlókedve hanyatlik, jobban fogynak az olcsóbb, saját márkás termékek, és az emberek gyakrabban járnak a boltba, vagyis nem egyszeri nagybevásárlással intézik el a szükséges áruk beszerzését – így próbálnak megküzdeni az emelkedő megélhetési költségekkel. Mindezen tényezők hozzájárultak ahhoz, hogy a világ egyik legnagyobb élelmiszergyártója újragondolja a termékskáláját. „Az infláció fontos tényező, különösen Európában, olyasvalami, amit el kell kezdenünk megszokni” – mondta a Reutersnek a Danone értékesítési igazgatója, Ayla Ziz. Ennek jegyében csökkentik a raktári tételeket (cikkelemeket, stock keeping unit = SKU), így néhány supermarketben a Danone joghurtokból kevesebb íz és kevesebb csomagolási méret lesz fellelhető. A kevesebb SKU-nak terméktípusonként költségcsökkentő hatása lesz. A Danone a döntések meghozatala előtt átnézte a teljes termékportfóliót. Más cégekhez hasonlóan a francia cég is számtalan verziót készít egy termékből: vannak kisebb-nagyobb kiserelések, különböző ízek, illetve olcsóbb pakkok. A választék egyszerűsítésének nyomán ezek közül néhány megszűnhet, és a viszonteladók számára olcsóbb lesz a kisebb, kevésbé komplex árutömeg kezelése. A supermarketeknek például kevesebbet kell költeniük a termékek raktározására, nyomon követésére és szállítására. Ziz nem árulta el, mely termékek tűnhetnek el a boltokból, annyit mondott, hogy nem globálisan érvényes döntéseket hoztak.

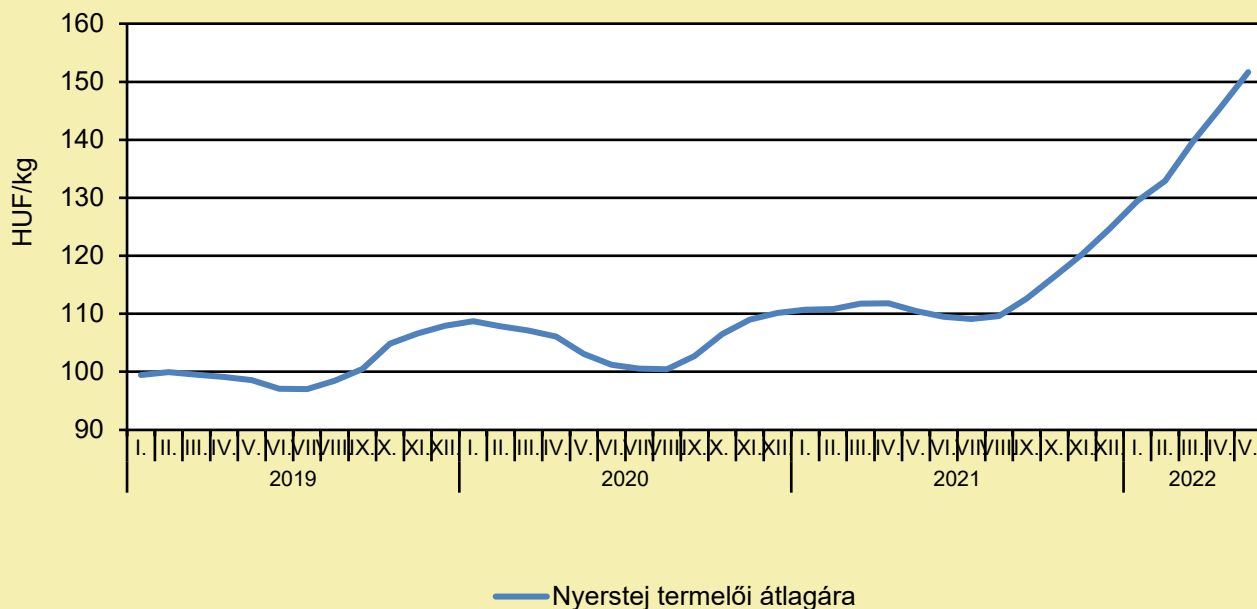
TEJIPARI SZAKMUNKÁS FELNŐTTKÉPZÉS AZ ESZTERHÁZY EGYETEMEN

(svet.hu, június 20.)

Az Eszterházy Károly Katolikus Egyetem várhatóan augusztustól tejipari szakmunkás felnőttképzést indít. A 360 órás szakoktatás végén versenyképes, elhelyezkedéshez megfelelő szakképesítést szereznek a sikeresen végzett tanulók. A képzéssel megszerezhető kompetenciák a következők: a tej táplálkozási értékeinek megismerése és felhasználási lehetőségei különböző tejtermékek, sajtok gyártásához; a tej minősítése; fizikai, kémiai, biológiai összetétele; friss fogyasztású tejtermékek gyártása és sajtgyártás: a friss sajtok készítésétől a kemény sajtokon át a nemespenészes sajtokig; különféle sajtajták érlelése, érlelő építése és kialakítása; saját sajtmanufaktúra, műhely, érlelő vagy kisüzem létrehozása; a gyártóegység működéséhez szükséges adminisztráció, kapcsolattartás és jogszabályok megismerése; műszaki ismeretek, tejipari gépek, laborszerek használata, karbantartása; végtermékek értékelésén alapuló gyártási korrekciók megvalósítása, sajtbírálat; üzemgazdasági alapfogalmak, egységköltség számítások; a termékek szakszerű csomagolása, kóstoltatása és piaci értékesítése. A szakképzésre alapfokú végzettséggel lehet jelentkezni. A megengedett hiányzás mértéke a 360 órának legfeljebb 10%-a. Az oktatás minimum 16 fő jelentkezése után indul. A tervezett kezdés: 2022. augusztus 05. További információ: oktatas.uni-eszterhazy.hu/felnottkepzes, e-mailt ide írhatnak: felnottkepzes@uni-eszterhazy.hu, telefonon itt érdeklődhetnek: 0636-520-400/4635.

TEJELŐ TEHÉN

A nyerstej termelői átlagára Magyarországon (2019–2022)



Forrás: AKI PÁIR (a legfrissebb adatokért kattintson a linkre: <https://pair.aki.gov.hu>)

A nyerstej termelői átlagárának változása Magyarországon (HUF/kg)

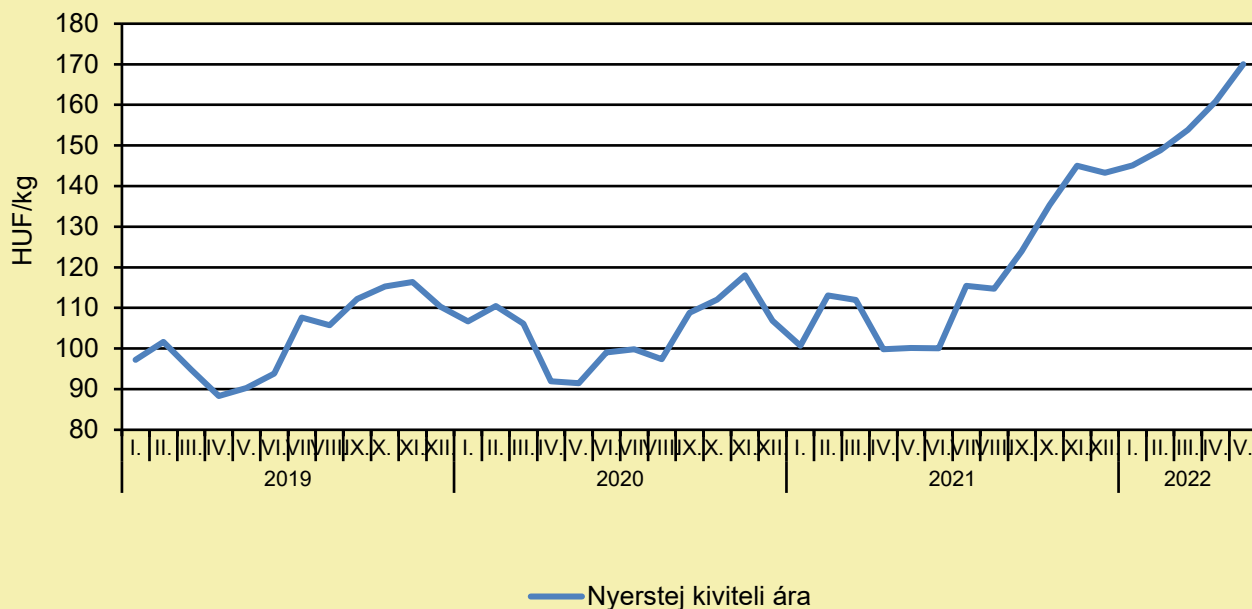
| | 2021. május | 2022. április | 2022. május | 2022. május/ 2021. május (százalék) | 2022. május/ 2022. április (százalék) |
|----------|-------------|---------------|-------------|---|---|
| Nyerstej | 110,5 | 145,6 | 151,7 | 137,3 | 104,2 |

Megjegyzés: Az ár az áfát és a szállítási költséget nem tartalmazza. A témában a következő friss adatokat a NAK 29. heti Piaci és Árinformációk kiadványában találja.

Forrás: AKI PÁIR (a legfrissebb adatokért kattintson a linkre: <https://pair.aki.gov.hu>)

TEJELŐ TEHÉN

A nyerstej kiviteli ára Magyarországon (2019–2022)



Forrás: AKI PÁIR (a legfrissebb adatokért kattintson a linkre: <https://pair.aki.gov.hu>)

A nyerstej kiviteli árának változása Magyarországon (HUF/kg)

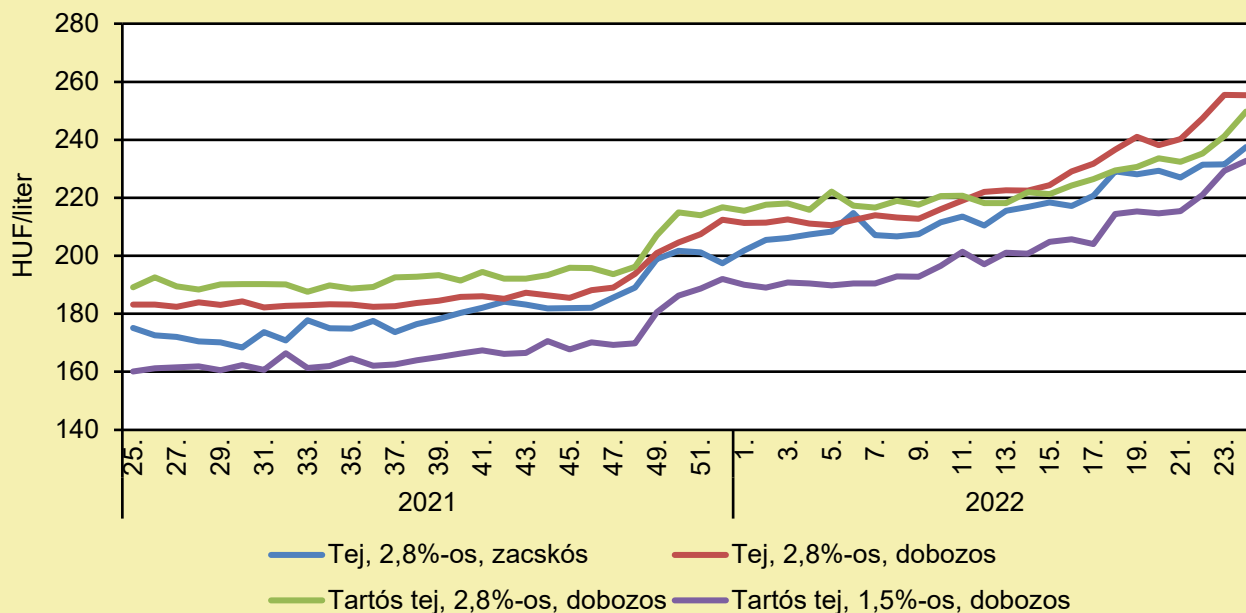
| | 2021. május | 2022. április | 2022. május | 2022. május/ 2021. május (százalék) | 2022. május/ 2022. április (százalék) |
|----------|-------------|---------------|-------------|---|---|
| Nyerstej | 100,1 | 160,9 | 170,0 | 169,8 | 105,7 |

Megjegyzés: Az ár az áfát és a szállítási költséget nem tartalmazza. A témában a következő friss adatokat a NAK 29. heti Piaci és Árinformációk kiadványában találja.

Forrás: AKI PÁIR (a legfrissebb adatokért kattintson a linkre: <https://pair.aki.gov.hu>)

TEJELŐ TEHÉN

A folyadéktej feldolgozóinak értékesítési ára Magyarországon (2021–2022)



Forrás: AKI PÁIR (a legfrissebb adatokért kattintson a linkre: <https://pair.aki.gov.hu>)

A folyadéktej feldolgozóinak értékesítési árának változása Magyarországon (HUF/liter)

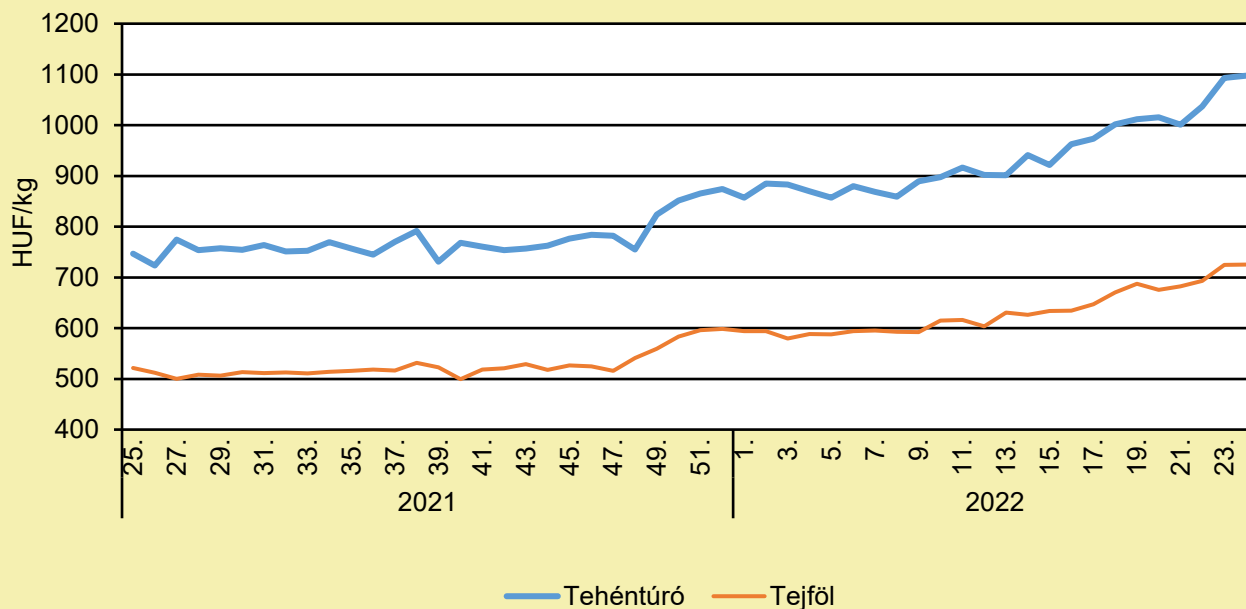
| | 2021. 24. hét | 2022. 23. hét | 2022. 24. hét | 2022. 24. hét/ 2021. 24. hét (százalék) | 2022. 24. hét/ 2022. 23. hét (százalék) |
|------------------------------|---------------|---------------|---------------|---|---|
| Tej, 2,8%-os, zacskós | 175,3 | 231,6 | 237,5 | 135,5 | 102,5 |
| Tej, 2,8%-os, dobozos | 183,0 | 255,5 | 255,4 | 139,6 | 100,0 |
| Tartós tej, 2,8%-os, dobozos | 188,4 | 241,2 | 249,8 | 132,6 | 103,6 |
| Tartós tej, 1,5%-os, dobozos | 161,4 | 229,3 | 232,8 | 144,3 | 101,5 |

Megjegyzés: Az ár az áfát nem tartalmazza.

Forrás: AKI PÁIR (a legfrissebb adatokért kattintson a linkre: <https://pair.aki.gov.hu>)

TEJELŐ TEHÉN

A tehéntúró és a tejföl feldolgozó értékesítési ára Magyarországon (2021–2022)



Forrás: AKI PÁIR (a legfrissebb adatokért kattintson a linkre: <https://pair.aki.gov.hu>)

A tehéntúró és a tejföl feldolgozó értékesítési árának változása Magyarországon (HUF/kg)

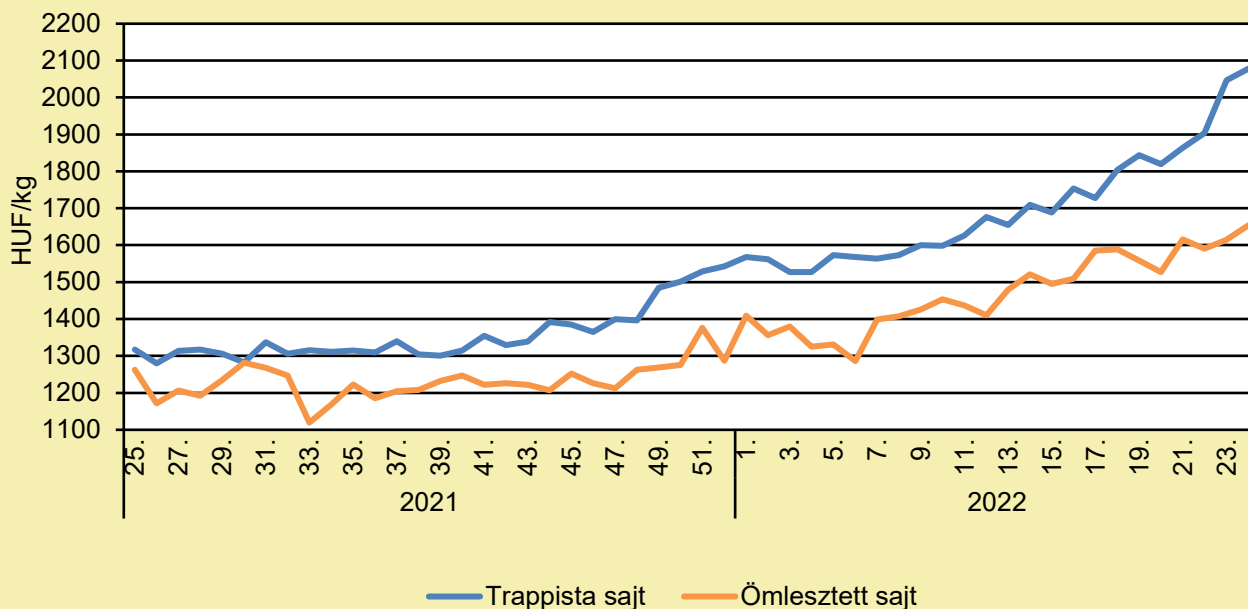
| | 2021. 24. hét | 2022. 23. hét | 2022. 24. hét | 2022. 24. hét/ 2021. 24. hét (százalék) | 2022. 24. hét/ 2022. 23. hét (százalék) |
|-----------|---------------|---------------|---------------|---|---|
| Tehéntúró | 747,4 | 1 093,2 | 1 098,0 | 146,9 | 100,4 |
| Tejföl | 507,9 | 725,0 | 725,4 | 142,8 | 100,1 |

Megjegyzés: Az ár az áfát nem tartalmazza,

Forrás: AKI PÁIR (a legfrissebb adatokért kattintson a linkre: <https://pair.aki.gov.hu>)

TEJELŐ TEHÉN

A trappista és az ömlesztett sajt feldolgozó értékesítési ára Magyarországon (2021–2022)



Forrás: AKI PÁIR (a legfrissebb adatokért kattintson a linkre: <https://pair.aki.gov.hu>)

A trappista és az ömlesztett sajt feldolgozó értékesítési árának változása Magyarországon (HUF/kg)

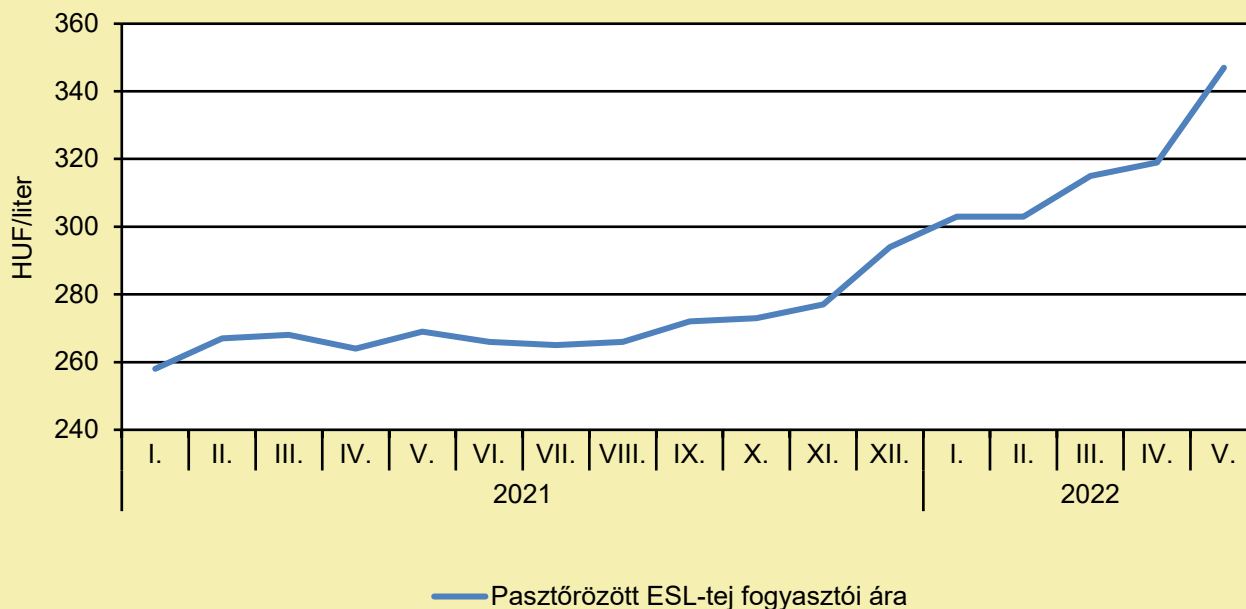
| | 2021. 24. hét | 2022. 23. hét | 2022. 24. hét | 2022. 24. hét/ 2021. 24. hét (százalék) | 2022. 24. hét/ 2022. 23. hét (százalék) |
|-----------------|---------------|---------------|---------------|---|---|
| Trappista sajt | 1 315,6 | 2 046,9 | 2 077,9 | 157,9 | 101,5 |
| Ömlesztett sajt | 1 275,6 | 1 614,6 | 1 654,0 | 129,7 | 102,4 |

Megjegyzés: Az ár az áfát nem tartalmazza.

Forrás: AKI PÁIR (a legfrissebb adatokért kattintson a linkre: <https://pair.aki.gov.hu>)

TEJELŐ TEHÉN

A pasztőrözött tej fogyasztói ára Magyarországon (2021–2022)



Forrás: KSH

A pasztőrözött tej fogyasztói árának változása Magyarországon (HUF/liter)

| | 2021. május | 2022. április | 2022. május | 2022. május/ 2021. május (százalék) | 2022. május/ 2022. április (százalék) |
|----------------------|-------------|---------------|-------------|---|---|
| Pasztőrözött ESL-tej | 269 | 319 | 347 | 129,0 | 108,8 |

Megjegyzés: 2018. januártól a 2,8% zsírtartalmú pasztőrözött ESL-tej (hosszanfriss tej) fogyasztói ára kerül megfigyelésre. Az ár az áfát tartalmazza. A témában friss adatokat a NAK 28. heti Piaci és Árinformációk kiadványában talál.
Forrás: KSH

HÚSMARHA

SZARVASMARHÁKAT ÁRVEREZ A NAV

(nav.gov.hu, június 17.)

Aberdeen angus, hereford is előfordul abban a szarvasmarha-állományban, amire lehet licitálni a Nemzeti Adó- és Vámhivatal (NAV) következő árverésén. A NAV nem mindennapi eseményén összesen 83 egyed várja új gazdáját. Az 54 üszőnek és 29 bikának a becsült összértéke több mint 41 millió forint. A szarvasmarhák átlagosan 1-1,5 évesek, és összesen mintegy 32 tonnát nyomnak. A marhákra fajtánként lehet licitálni. Az állatok bértartónál vannak, hogy az árverésig is gondos és szakszerű ellátásban legyen részük. Az árverés június 24-én indul és négy napig tart. Információk az árverésről és a szarvasmarhákról a NAV [oldalán](#) olvashatók.

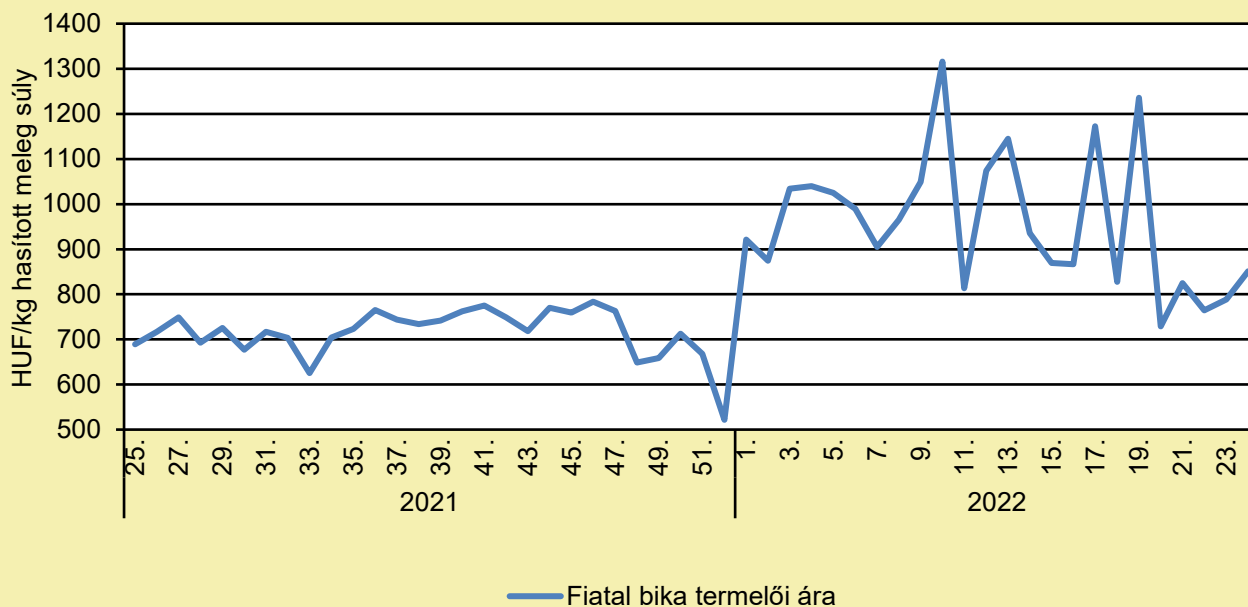
NAGY A BAJ: TÖBB EZER SZARVASMARHA PUSZTULT EL A HŐSÉG MIATT

(agrarszektor.hu, június 17.)

A rendkívüli hőség és a magas páratartalom miatt több, de legalább kétezer szarvasmarha pusztult el az USA-ban, Kansasban. Az országban tapasztalható 40 Celsius-fok körüli időjárás pedig továbbra is veszélyt jelent a megmaradt állományokra – írta meg a 24.hu a Reuters értesülései alapján. Kansas a harmadik legnagyobb szarvasmarha-állománnyal bíró állam az Egyesült Államokban Texas és Nebraska mögött. A helyi állattartók szerint a hét elején, amikor a hőmérséklet elérte a 42 Celsius-fokot és megszűnt a térségre korábban jellemző, hűsítő szél, a hirtelen változáshoz a szarvasmarhák nem tudtak alkalmazkodni. A hatóságok azt tanácsolják az állattartóknak, hogy amíg ezek a rendkívüli körülmények fennállnak, minden nap ellenőrizzék az állományaikat, és gondoskodjanak számukra a megfelelő mennyiségű vízről.

HÚSMARHA

A fiatal bika termelői ára Magyarországon (2021–2022)



Forrás: AKI PÁIR (a legfrissebb adatokért kattintson a linkre: <https://pair.aki.gov.hu>)

A fiatal bika termelői árának változása Magyarországon (HUF/kg hasított meleg súly)

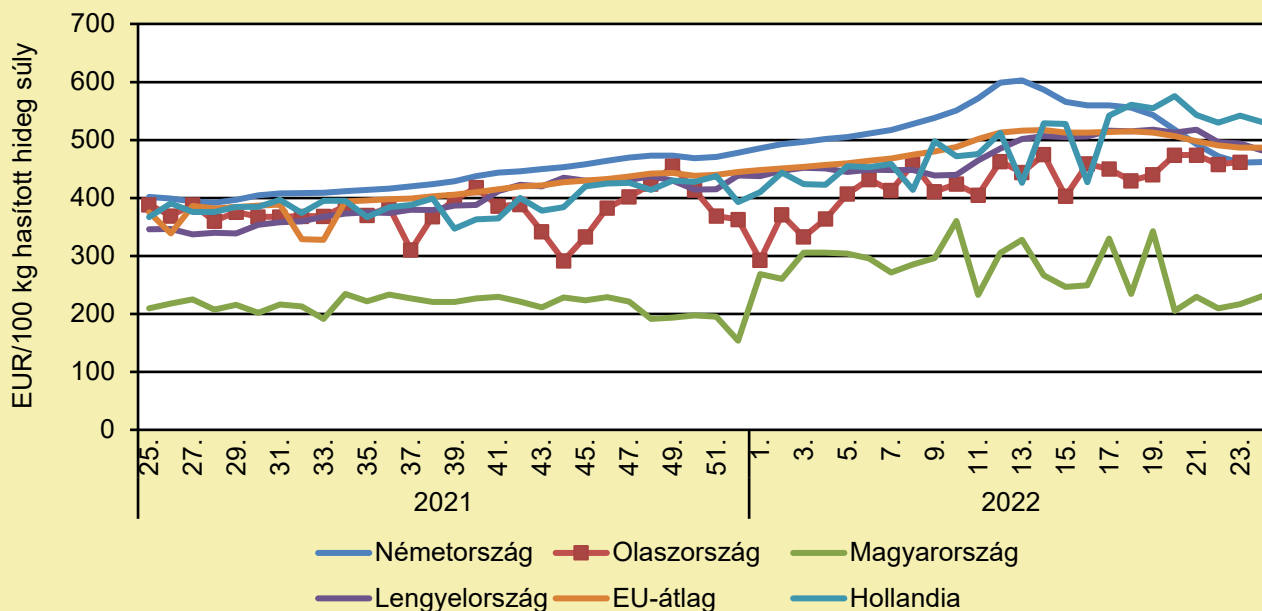
| | 2021. 24. hét | 2022. 23. hét | 2022. 24. hét | 2022. 24. hét/ 2021. 24. hét (százalék) | 2022. 24. hét/ 2022. 23. hét (százalék) |
|-------------|---------------|---------------|---------------|---|---|
| Fiatal bika | 791,2 | 788,4 | 851,2 | 107,6 | 108,0 |

Megjegyzés: Az ár az áfát és a szállítási költséget nem tartalmazza.

Forrás: AKI PÁIR (a legfrissebb adatokért kattintson a linkre: <https://pair.aki.gov.hu>)

HÚSMARHA

A fiatal bika vágóhídi belépési ára Magyarországon és a fiatal bika „R3” vágóhídi belépési ára az EU-ban (2021–2022)



Forrás: Európai Bizottság

A fiatal bika vágóhídi belépési árának változása Magyarországon és az EU-ban (EUR/100 kg hasított hideg súly)

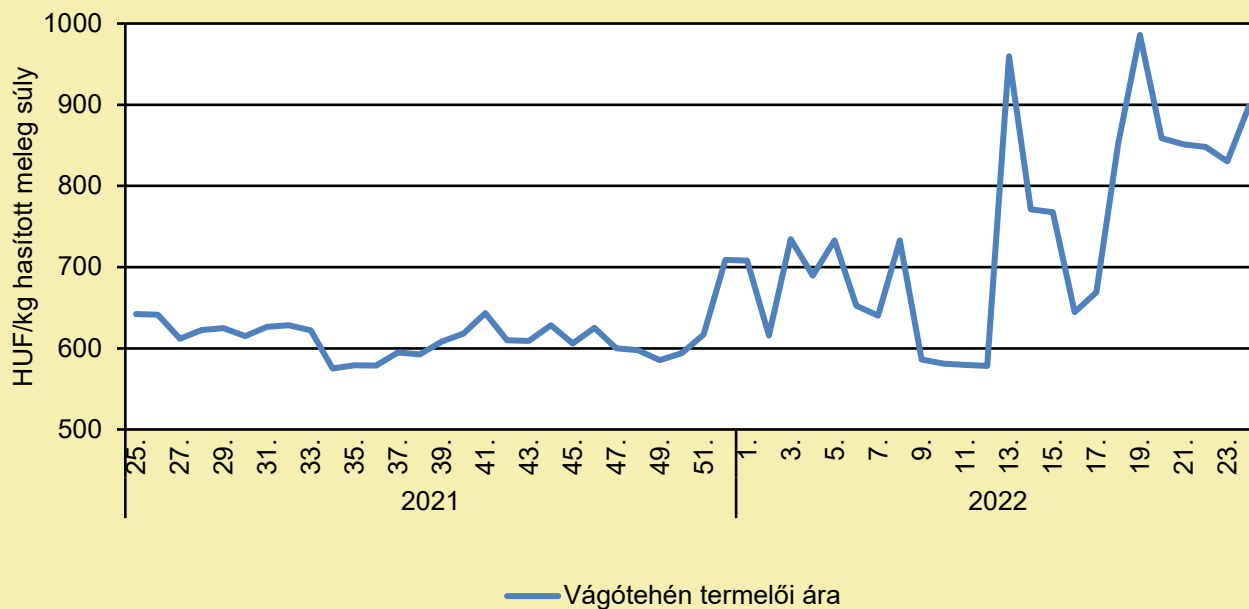
| | 2021. 24. hét | 2022. 23. hét | 2022. 24. hét | 2022. 24. hét/ 2021. 24. hét (százalék) | 2022. 24. hét/ 2022. 23. hét (százalék) |
|---------------|---------------|---------------|---------------|---|---|
| Németország | 402,0 | 461,0 | 462,0 | 115,0 | 100,3 |
| Olaszország | 384,0 | 462,0 | 475,0 | 123,8 | 102,8 |
| Magyarország | 239,2 | 216,8 | 230,6 | 95,3 | 106,8 |
| Hollandia | 366,0 | 542,0 | 531,0 | 145,1 | 98,0 |
| Lengyelország | 348,0 | 494,0 | 482,0 | 138,5 | 97,6 |
| EU | 388,0 | 487,0 | 487,0 | 125,5 | 100,0 |

Megjegyzés: Az ár a szállítási költséget tartalmazza, az áfát nem.

Forrás: Európai Bizottság

HÚSMARHA

A vágótehén termelői ára Magyarországon (2021–2022)



Forrás: AKI PÁIR (a legfrissebb adatokért kattintson a linkre: <https://pair.aki.gov.hu>)

A vágótehén termelői árának változása Magyarországon (HUF/kg hasított meleg súly)

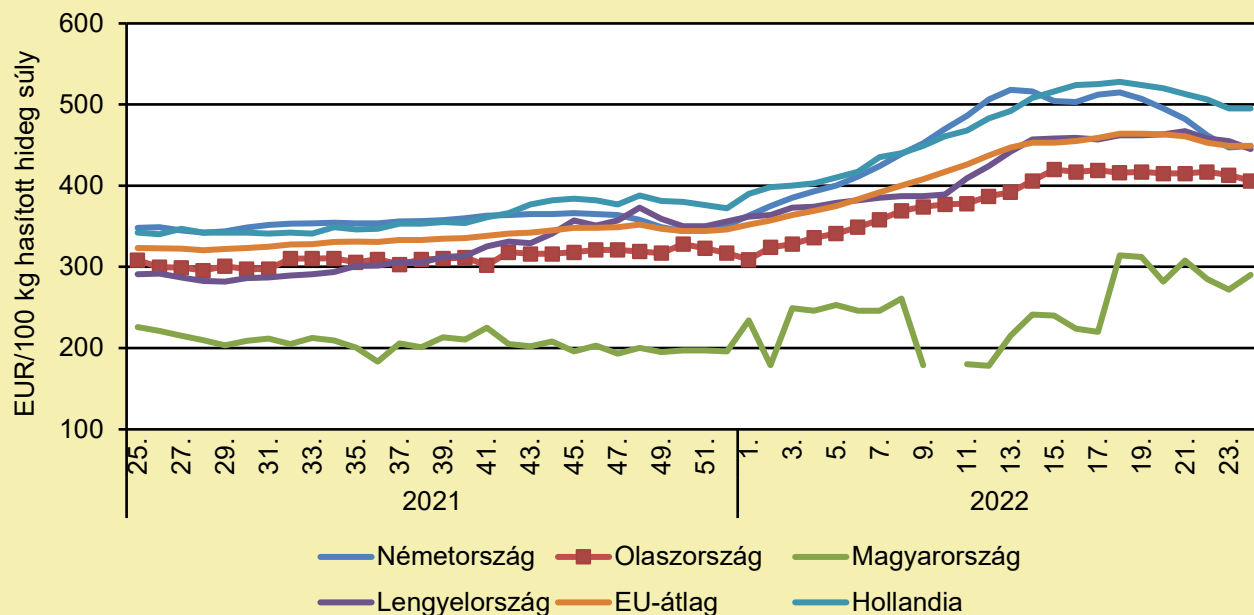
| | 2021. 24. hét | 2022. 23. hét | 2022. 24. hét | 2022. 24. hét/ 2021. 24. hét (százalék) | 2022. 24. hét/ 2022. 23. hét (százalék) |
|-----------|---------------|---------------|---------------|---|---|
| Vágótehén | 628,1 | 830,4 | 898,5 | 143,1 | 108,2 |

Megjegyzés: Az ár az áfát és a szállítási költséget nem tartalmazza.

Forrás: AKI PÁIR (a legfrissebb adatokért kattintson a linkre: <https://pair.aki.gov.hu>)

HÚSMARHA

A vágótehén „O3” vágóhídi belépési ára Magyarországon és az EU-ban (2021–2022)



Forrás: Európai Bizottság

A vágótehén „O3” vágóhídi belépési árának változása Magyarországon és az EU-ban (EUR/100 kg hasított hideg súly)

| | 2021. 24. hét | 2022. 23. hét | 2022. 24. hét | 2022. 24. hét/ 2021. 24. hét (százalék) | 2022. 24. hét/ 2022. 23. hét (százalék) |
|---------------|---------------|---------------|---------------|---|---|
| Németország | 345,0 | 446,8 | 448,7 | 130,1 | 100,4 |
| Olaszország | 306,5 | 413,4 | 406,1 | 132,5 | 98,2 |
| Magyarország | 209,6 | 272,4 | 289,9 | 138,3 | 106,4 |
| Hollandia | 334,0 | 495,0 | 495,0 | 148,2 | 100,0 |
| Lengyelország | 286,3 | 454,7 | 445,1 | 155,5 | 97,9 |
| EU | 319,5 | 449,3 | 448,8 | 140,5 | 99,9 |

Megjegyzés: Az ár a szállítási költséget tartalmazza, az áfát nem.

Forrás: Európai Bizottság

HÚSMARHA

A vágóüsző termelői ára Magyarországon (2021–2022)



Forrás: AKI PÁIR (a legfrissebb adatokért kattintson a linkre: <https://pair.aki.gov.hu>)

A vágóüsző termelői árának változása Magyarországon (HUF/kg hasított meleg súly)

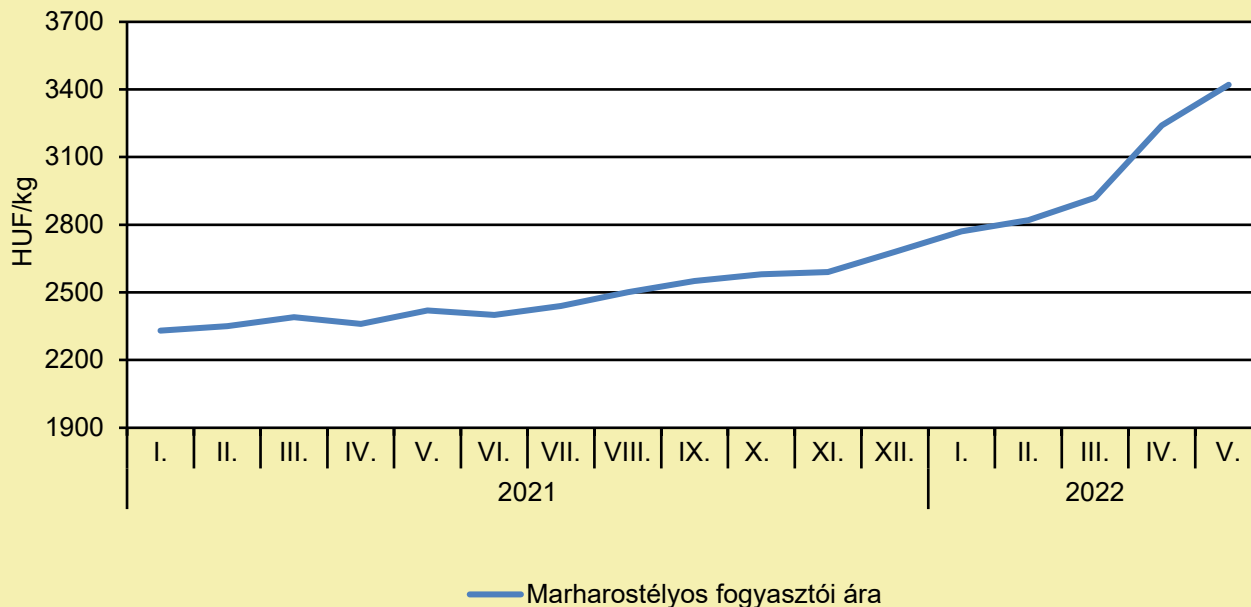
| | 2021. 24. hét | 2022. 23. hét | 2022. 24. hét | 2022. 24. hét/ 2021. 24. hét (százalék) | 2022. 24. hét/ 2022. 23. hét (százalék) |
|----------|---------------|---------------|---------------|---|---|
| Vágóüsző | 642,9 | 779,4 | 758,3 | 117,9 | 97,3 |

Megjegyzés: A termelői ár az áfát és a szállítási költséget nem tartalmazza.

Forrás: AKI PÁIR (a legfrissebb adatokért kattintson a linkre: <https://pair.aki.gov.hu>)

HÚSMARHA

A vágóüsző vágóhídi belépési ára Magyarországon és a vágóüsző „R3” vágóhídi belépési ára az EU-ban (2021–2022)



Forrás: Európai Bizottság

A vágóüsző vágóhídi belépési árának változása Magyarországon és az EU-ban (EUR/100 kg hasított hideg súly)

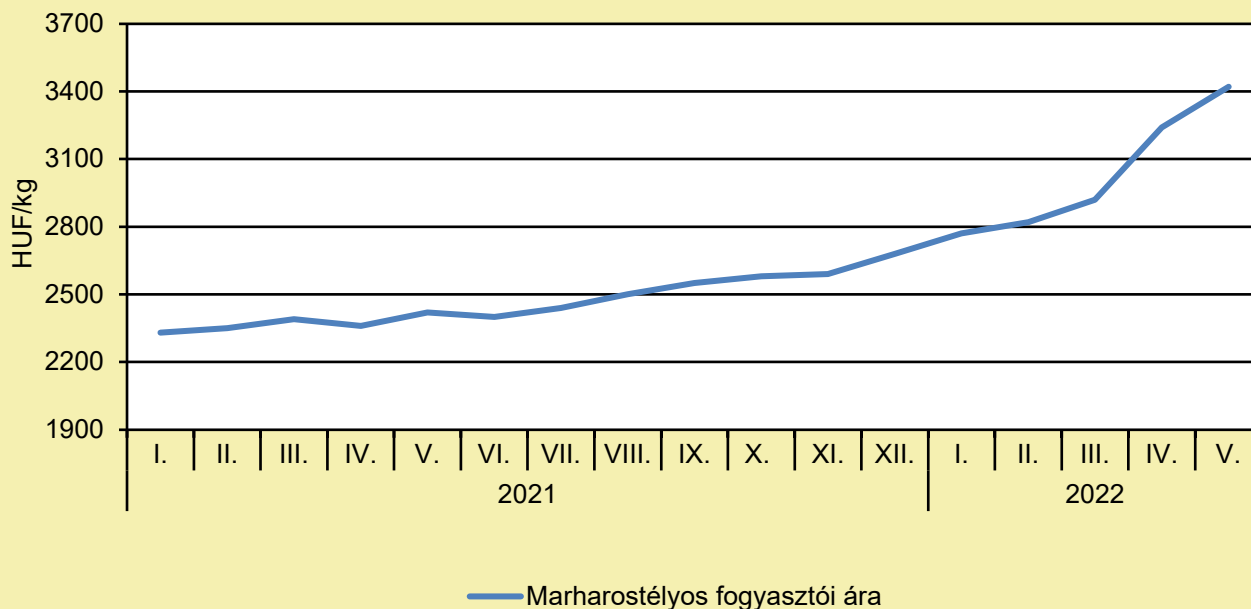
| | 2021. 24. hét | 2022. 23. hét | 2022. 24. hét | 2022. 24. hét/ 2021. 24. hét (százalék) | 2022. 24. hét/ 2022. 23. hét (százalék) |
|---------------|---------------|---------------|---------------|---|---|
| Németország | 378,7 | 483,3 | 481,7 | 127,2 | 99,7 |
| Olaszország | 442,0 | 479,5 | 500,1 | 113,2 | 104,3 |
| Magyarország | 196,3 | 214,4 | 206,8 | 104,5 | 96,2 |
| Hollandia | 395,0 | 535,0 | 525,0 | 132,9 | 98,1 |
| Lengyelország | 334,7 | 502,2 | 490,3 | 146,5 | 97,6 |
| EU | 395,4 | 501,9 | 501,5 | 126,8 | 99,9 |

Megjegyzés: Az ár a szállítási költséget tartalmazza, az áfát nem.

Forrás: Európai Bizottság

HÚSMARHA

A marharostélyos fogyasztói ára Magyarországon (2021–2022)



Forrás: KSH

A marharostélyos fogyasztói árának változása Magyarországon (HUF/kg)

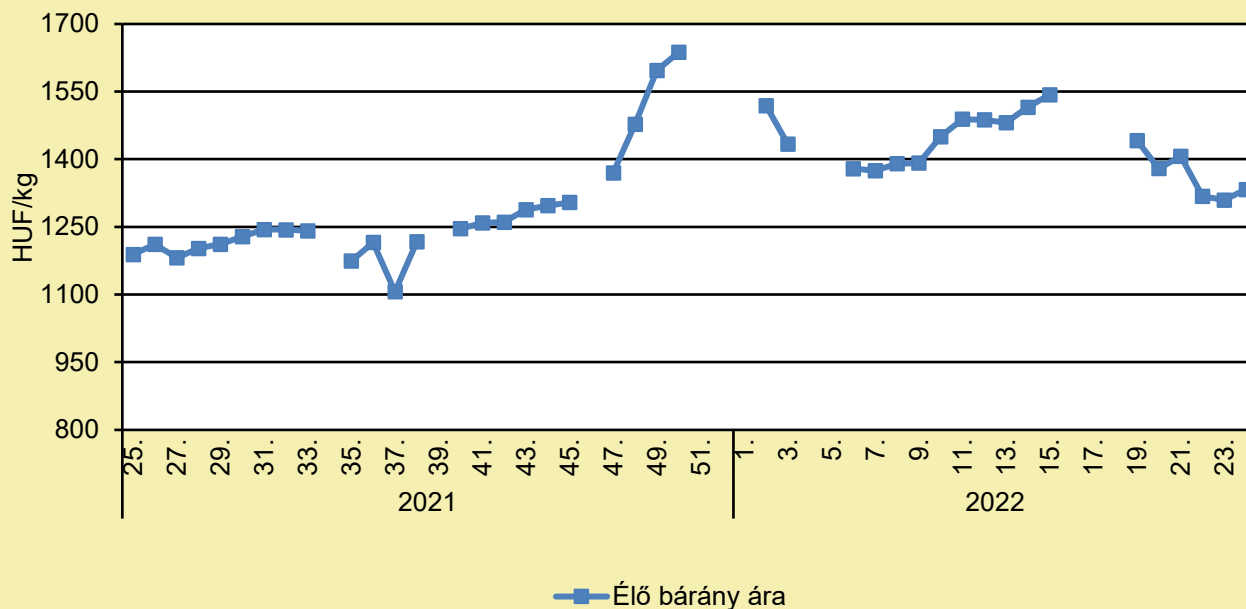
| | 2021. május | 2022. április | 2022. május | 2022. május/ 2021. május (százalék) | 2022. május/ 2022. április (százalék) |
|----------------|-------------|---------------|-------------|---|---|
| Marharostélyos | 2 420 | 3 240 | 3 420 | 141,3 | 105,6 |

Megjegyzés: Az ár az áfát tartalmazza. A témában a következő friss adatokat a NAK 28. heti Piaci és Árinformációk kiadványában találja.

Forrás: KSH

JUH ÉS KECSKE

Az élő bárány termelői ára Magyarországon (2021–2022)



Forrás: AKI PÁIR (a legfrissebb adatokért kattintson a linkre: <https://pair.aki.gov.hu>)

Az élő bárány termelői árának változása Magyarországon (HUF/kg)

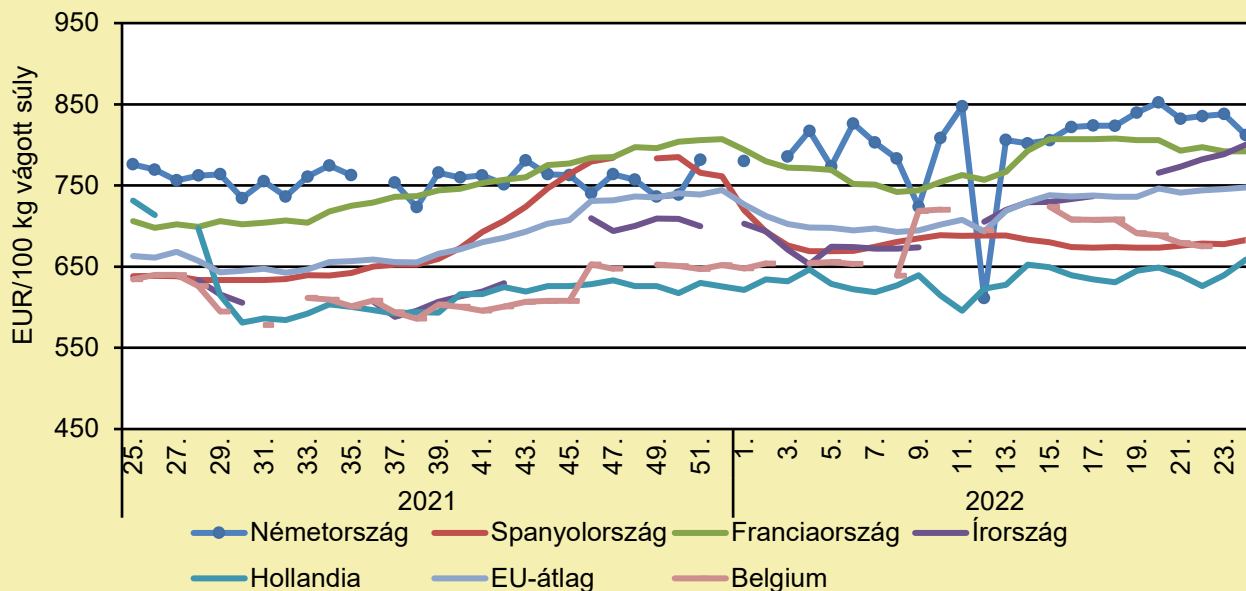
| | 2021. 24. hét | 2022. 23. hét | 2022. 24. hét | 2022. 24. hét/ 2021. 24. hét (százalék) | 2022. 24. hét/ 2022. 23. hét (százalék) |
|------------|---------------|---------------|---------------|---|---|
| Élő bárány | 1 181,6 | 1 309,7 | 1 333,3 | 112,8 | 101,8 |

Megjegyzés: A termelői ár az áfát és a szállítási költséget nem tartalmazza.

Forrás: AKI PÁIR (a legfrissebb adatokért kattintson a linkre: <https://pair.aki.gov.hu>)

JUH ÉS KECSKE

A nehéz bárány termelői ára Nyugat- és Dél-Európában (2021–2022)



Forrás: Európai Bizottság

A nehéz bárány termelői árának változása Nyugat- és Dél-Európában (EUR/100 kg vágott súly)

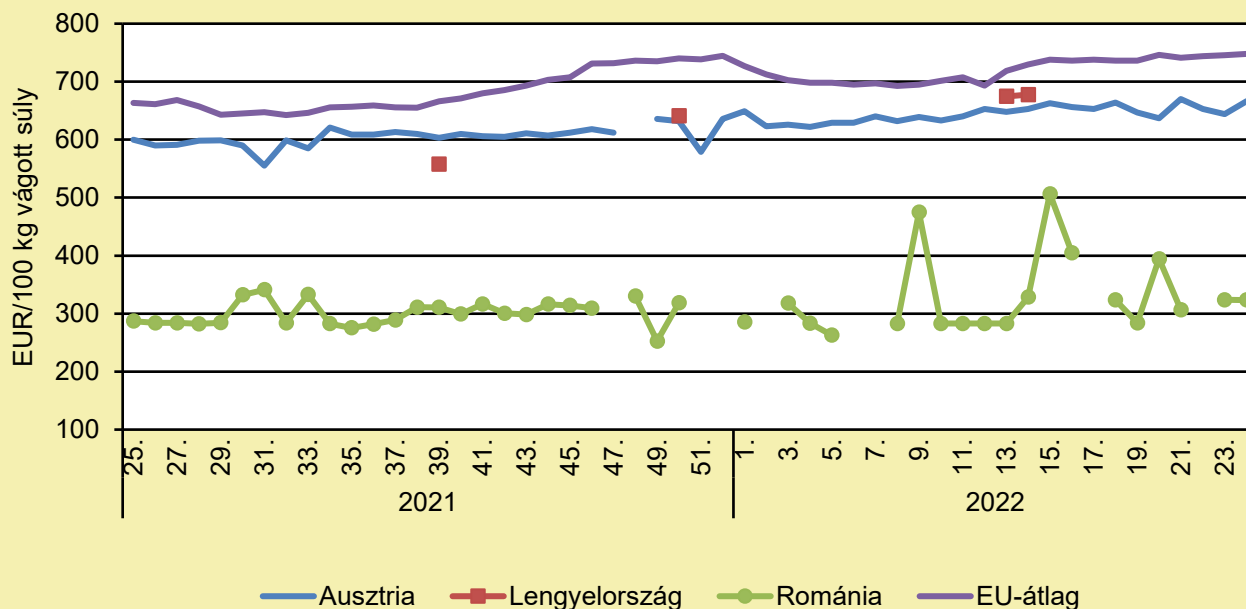
| | 2021. 24. hét | 2022. 23. hét | 2022. 24. hét | 2022. 24. hét/ 2021. 24. hét (százalék) | 2022. 24. hét/ 2022. 23. hét (százalék) |
|---------------|---------------|---------------|---------------|---|---|
| Belgium | 777,1 | 837,9 | 811,9 | 104,5 | 96,9 |
| Németország | 635,8 | 677,8 | 682,9 | 107,4 | 100,8 |
| Spanyolország | 709,0 | 792,0 | 792,0 | 111,7 | 100,0 |
| Franciaország | 703,7 | 788,7 | 800,2 | 113,7 | 101,5 |
| Írország | 735,4 | 639,4 | 658,8 | 89,6 | 103,0 |
| Hollandia | – | – | – | – | – |
| EU | 672,9 | 745,4 | 747,6 | 111,1 | 100,3 |

Megjegyzés: Az ár a szállítási költséget tartalmazza, az áfát nem.

Forrás: Európai Bizottság

JUH ÉS KECSKE

A nehéz bárány termelői ára Közép-Európában (2021–2022)



Forrás: Európai Bizottság

A nehéz bárány termelői ára Közép-Európában (EUR/100 kg vágott súly)

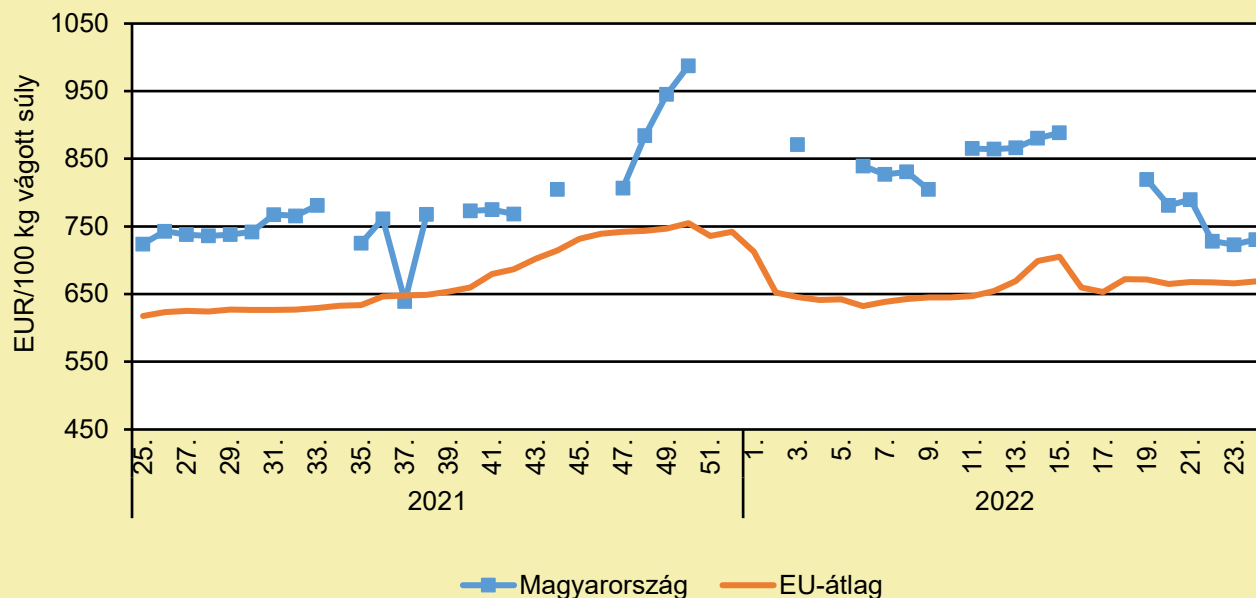
| | 2021. 24. hét | 2022. 23. hét | 2022. 24. hét | 2022. 24. hét/ 2021. 24. hét (százalék) | 2022. 24. hét/ 2022. 23. hét (százalék) |
|---------------|---------------|---------------|---------------|---|---|
| Ausztria | 601,0 | 644,0 | 666,0 | 110,8 | 103,4 |
| Lengyelország | – | – | – | – | – |
| Románia | 264,1 | 323,6 | 323,6 | 122,5 | 100,0 |
| EU-átlag | 672,9 | 745,4 | 747,6 | 111,1 | 100,3 |

Megjegyzés: Az ár a szállítási költséget tartalmazza, az áfát nem.

Forrás: Európai Bizottság

JUH ÉS KECSKE

A könnyű bárány termelői ára Magyarországon és az EU-ban (2021–2022)



Forrás: Európai Bizottság

A könnyű bárány termelői árának változása Magyarországon és az EU-ban (EUR/100 kg vágott súly)

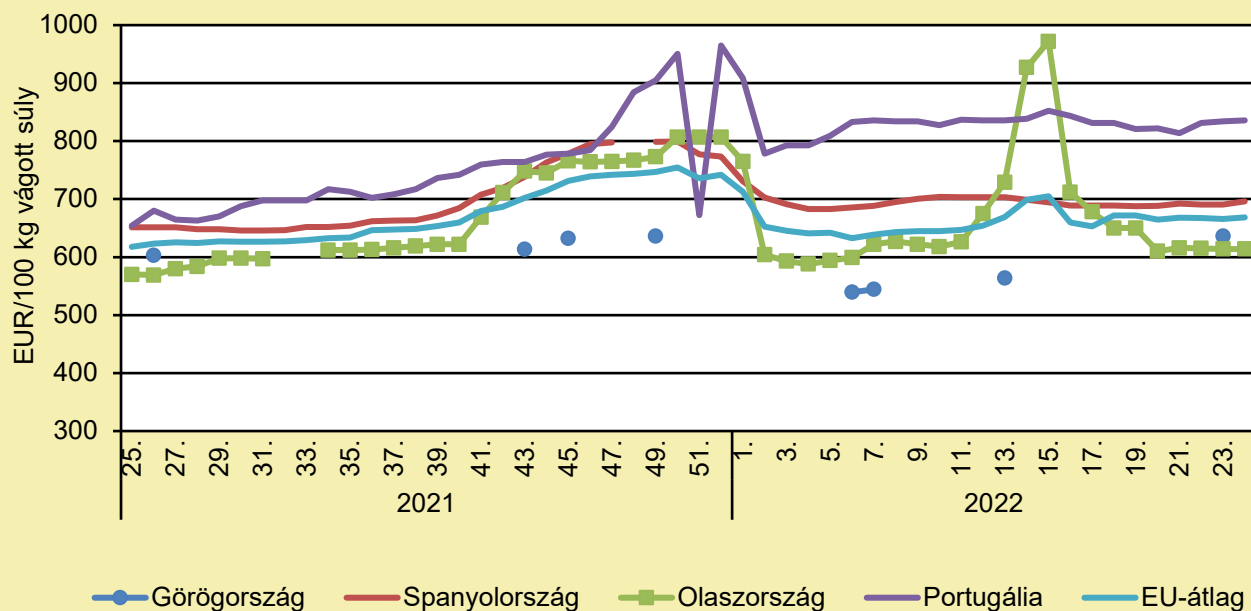
| | 2021. 24. hét | 2022. 23. hét | 2022. 24. hét | 2022. 24. hét/ 2021. 24. hét (százalék) | 2022. 24. hét/ 2022. 23. hét (százalék) |
|--------------|---------------|---------------|---------------|---|---|
| Magyarország | 740,1 | 723,1 | 730,6 | 98,7 | 101,0 |
| EU-átlag | 617,9 | 666,0 | 668,7 | 108,2 | 100,4 |

Megjegyzés: Az ár a szállítási költséget tartalmazza, az áfát nem.

Forrás: Európai Bizottság

JUH ÉS KECSKE

A könnyű bárány termelői ára Nyugat- és Dél-Európában (2021–2022)



Forrás: Európai Bizottság

A könnyű bárány termelői árának változása Nyugat- és Dél-Európában (EUR/100 kg vágott súly)

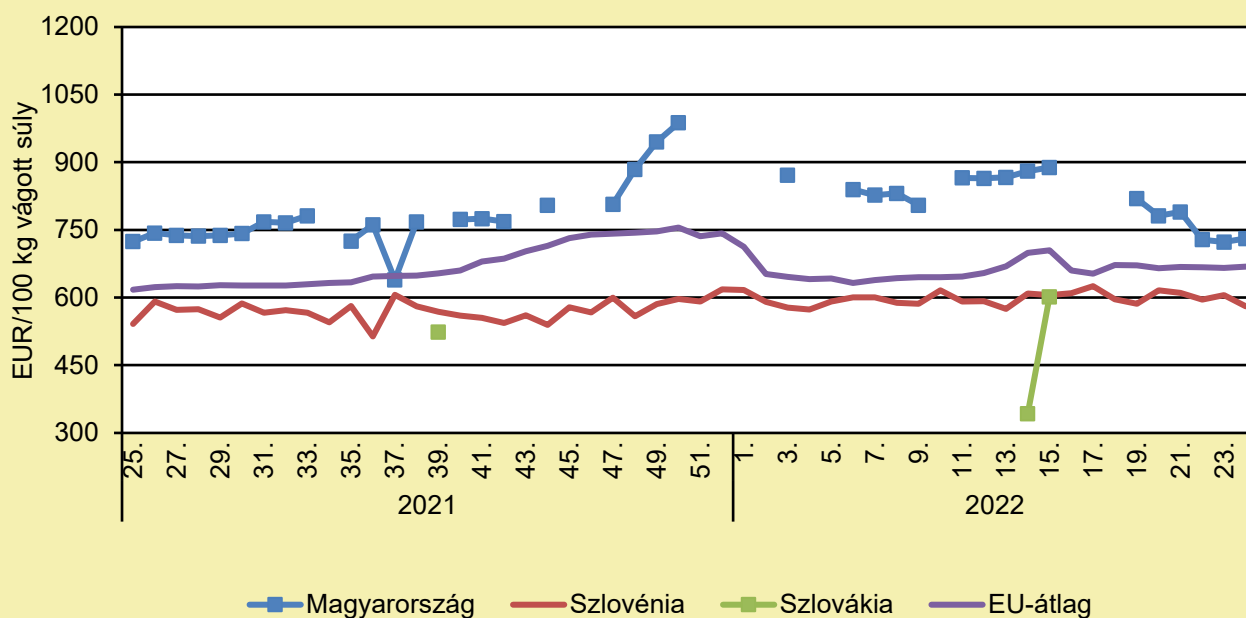
| | 2021. 24. hét | 2022. 23. hét | 2022. 24. hét | 2022. 24. hét/ 2021. 24. hét (százalék) | 2022. 24. hét/ 2022. 23. hét (százalék) |
|---------------|---------------|---------------|---------------|---|---|
| Görögország | – | 636,2 | – | – | – |
| Spanyolország | 651,1 | 690,7 | 696,3 | 106,9 | 100,8 |
| Olaszország | 574,0 | 614,0 | 614,0 | 107,0 | 100,0 |
| Portugália | 654,1 | 834,3 | 835,9 | 127,8 | 100,2 |
| EU-átlag | 617,9 | 666,0 | 668,7 | 108,2 | 100,4 |

Megjegyzés: Az ár a szállítási költséget tartalmazza, az áfát nem.

Forrás: Európai Bizottság

JUH ÉS KECSKE

A könnyű bárány termelői ára Közép-Európában (2021–2022)



Forrás: Európai Bizottság

A könnyű bárány termelői árának változása Közép-Európában (EUR/100 kg vágott súly)

| | 2021. 24. hét | 2022. 23. hét | 2022. 24. hét | 2022. 24. hét/ 2021. 24. hét (százalék) | 2022. 24. hét/ 2022. 23. hét (százalék) |
|--------------|---------------|---------------|---------------|---|---|
| Magyarország | 740,1 | 723,1 | 730,6 | 98,7 | 101,0 |
| Szlovénia | 552,3 | 605,0 | 580,2 | 105,1 | 95,9 |
| Szlovákia | – | – | – | – | – |
| EU-átlag | 617,9 | 666,0 | 668,7 | 108,2 | 100,4 |

Megjegyzés: Az ár a szállítási költséget tartalmazza, az áfát nem.

Forrás: Európai Bizottság

TAKARMÁNYIPAR

ÚJ TAKARMÁNY KIFEJLESZTÉSÉBEN VETT RÉSZT A SZEGEDI TUDOMÁNYEGYETEM MEZŐGAZDASÁGI KARA

(radio7.hu, június 15.)

Korszerű, nagyüzemi körülmények között is használható szarvasmarha-takarmány kifejlesztésében vett részt a Szegedi Tudományegyetem Mezőgazdasági Kara. Mikó Edit dékán elmondta, egy pályázat által több mint három éven át dolgoztak a projekten. A kutatás-fejlesztés során repcére váltották a pálmazsírt, és nagy hangsúlyt fektettek a bendőstabilitásra. „Olyan anyaggal vonjuk be a takarmányt, amely a bendőben lévő, az emésztésért felelős mikroorganizmusoktól megvédi azt. Így a takarmány később, a vékonybélben szívódik fel. A nagytermelésű teheneknél szoktuk ezeket a típusokat alkalmazni” – ismertette a dékán.

HALÁSZAT

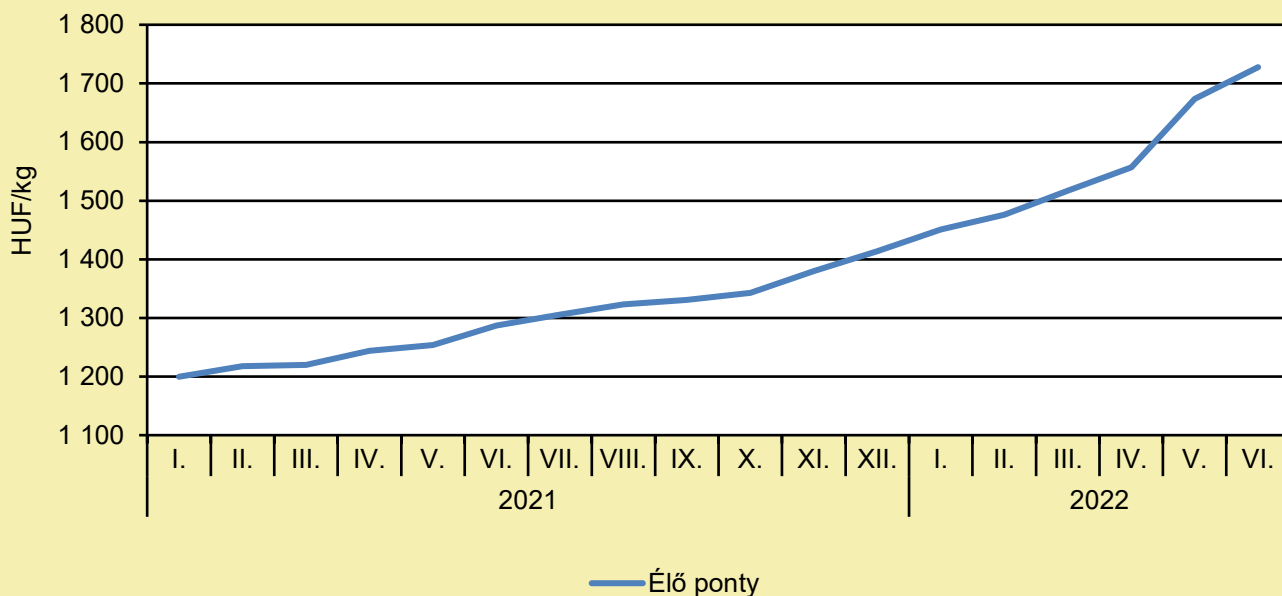
HOROGRA AKADT A VILÁG LEGNAGYOBB ÉDESvíZI HALA

(hirado.hu, június 21.)

Hihetetlen méretű halat fogtak a világ egyik legnagyobb folyójában, a kambodzsai Mekongban. A hatalmas ráját egy tucat embernek sikerült partra húznia. A lenyűgöző, 300 kilogrammos és közel 4 méter hosszú rája jelenleg a világ legnagyobb édesvízi hala. A rekordméretű ráját Boramynak keresztelték el, ami Kambodzsában khmer nyelven teliholdat jelent, utalva az állat kerek alakjára. Miután a nem mindennapi halat megjelölték, visszaengedték a folyóba természetes élőhelyére, hogy a tudósok – akik megerősítették a világrekordot – nyomon követhessék mozgását és viselkedését. „Rendkívül izgalmas, hogy ez a világ legnagyobb hala. Többek között azért, mert ez azt jelenti, hogy a Mekongnak ez a szakasza még élhető. Biztató, hogy még mindig élnek itt ekkora halak” – mondta Zeb Hogan biológus, aki a folyó természetvédelmi projektjében vesz részt. Boramy, a folyó észak-kambodzsai részén, a Koh Preah-nál kihalászott 293 kilogrammos óriásharcsát fosztotta meg rekordjától, melyet 2005-ben fogtak ki. A Mekong a világ harmadik legváltozatosabb halállományával rendelkezik, ugyanakkor a túlhalászás, a szennyezés és a gátak veszélyeztetik ökoszisztémáját, amely a halállomány csökkenését okozhatja.

HALÁSZAT

Az élő ponty fogyasztói átlagárának alakulása Magyarországon (2021–2022)



Forrás: AKI

Néhány haltermék fogyasztói átlagárának alakulása Magyarországon (HUF/kg)

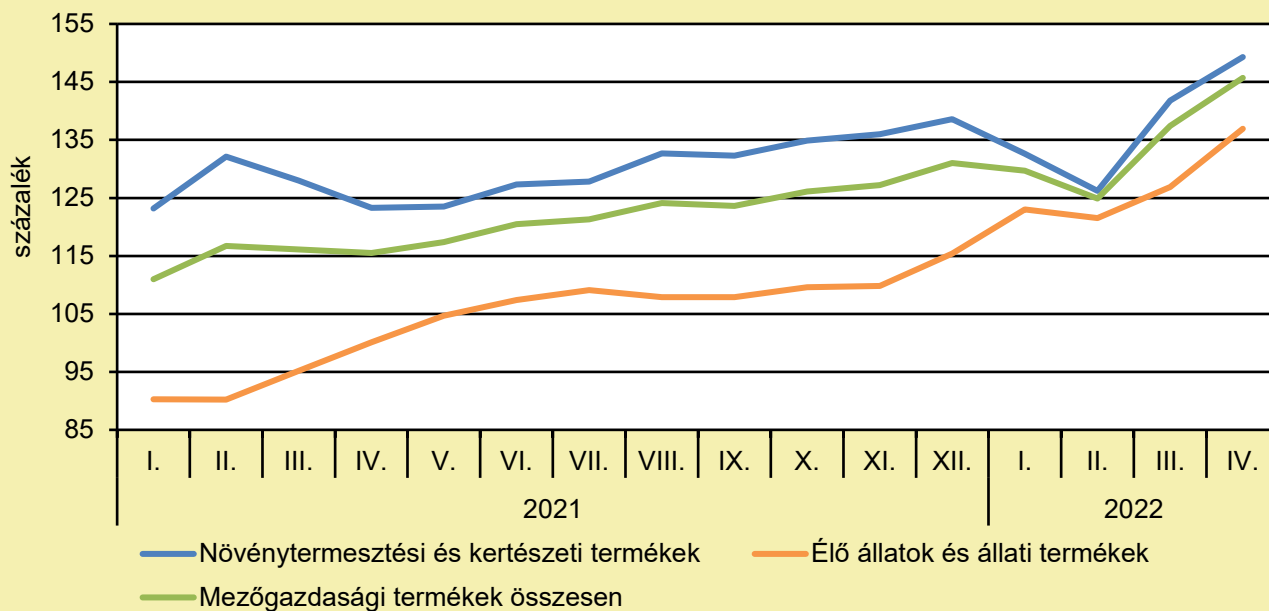
| | 2021. június | 2022. május | 2022. június | 2022. június/ 2021. június (százalék) | 2022. június/ 2022. május (százalék) |
|--------------------------|--------------|-------------|--------------|---|--|
| Élő ponty | 1 287 | 1 674 | 1 728 | 134,3 | 103,2 |
| Pontyszelet | 2 224 | 2 870 | 2 915 | 131,1 | 101,6 |
| Bőrös afrikai harcsafilé | 2 975 | 3 582 | 3 644 | 122,5 | 101,7 |
| Busatörzs | 1 401 | 1 600 | 1 566 | 111,8 | 97,9 |
| Busaszelet | 1 455 | 1 752 | 1 715 | 117,9 | 97,9 |
| Lazacfilé | 5 679 | 8 619 | 8 723 | 153,6 | 101,2 |

Megjegyzés: A témában a következő friss adatokat a NAK 29. heti Piaci és Árinformációk kiadványában találja.

Forrás: AKI

AGRÁRÁGAZAT ÁLTALÁBAN

A mezőgazdasági termelői árak alakulása
(előző év azonos időszaka = 100 százalék)



Megjegyzés: A témában a következő friss adatokat a NAK 28. heti Piaci és Árinformációk kiadványában találja.
Forrás: KSH-adatok alapján AKI-szerkesztés

AGRÁRÁGAZAT ÁLTALÁBAN

HÉTFŐTŐL NYÍLIK A MÉH ÁLLATJÓLÉTI TÁMOGATÁS

(magyarmezogazdasag.hu/AM, június 20.)

Tízmilliárd forint keretösszeggel hirdette meg az Agrárminisztérium a méhek állatjóléti támogatását – közölte Nagy István tárcavezető. A méhek jólétét előtérbe helyező méhészeti tevékenység támogatása érdekében az Agrárminisztérium új támogatási konstrukció bevezetéséről döntött. A kiírás a méhcsaládok ökoszisztéma-szolgáltató képességének fejlesztését, valamint a méhegészségügyi problémák megelőzését célozza, ennek érdekében támogatja a méhek jólétét szolgáló higiéniai, állatvédelmi körülmények biztosítását. A méhcsaládok egészsége, kiegyensúlyozott fejlődése, avagy nyugalma elősegítésével a méhcsaládok a betegségeknek jobban ellenállhatnak, így az egészséges méhcsaládok ökoszisztéma-szolgáltatása is fokozható – emelte ki a miniszter. A támogatási kérelmek benyújtására 2022. június 20. – július 19. közötti időszakban van lehetőség, a támogatás kötelezettségvállalási időszaka 2022. július 1-től 2024. december 31-ig tart. Támogatott tevékenység a méz visszahagyására vonatkozó kötelezettség betartása, ennek érdekében a támogatást igénylő köteles a támogatott méhtenyészetben, méhcsaládonként, évenként egy alkalommal a mézelvételnél (pergetéskor) 4 kg mézet visszahagyni. A méz visszahagyására vonatkozó kötelezettség teljesítéséért 15 euró/méhcsalád/év a kifizethető összeg. Nagy István hangsúlyozta, a felhívás keretén belül az Agrárminisztérium a nyilvántartásban szereplő méhészek számára biztosít vissza nem térítendő támogatást. Fontos feltétel, hogy a támogatást igénylő a kérelem beadását megelőzően legalább 3 éve a tartási helyek, a tenyészetek és az ezekkel kapcsolatos egyes adatok országos nyilvántartási rendszeréről szóló 119/2007. (X. 18.) FVM rendeletben bejelentett és nyilvántartott méhtenyészzettel rendelkezzen. A pályázati felhívás részletei a www.palyazat.gov.hu oldalon ismerhetők meg.

JÓVÁHAGYTÁK BRÜSSZELBEN A KIS- ÉS KÖZÉPVÁLLALKOZÁSOK TÁMOGATÁSÁRA SZOLGÁLÓ MAGYAR PROGRAMOT

(agronaplo.hu, június 20.)

Az Európai Bizottság jóváhagyta azt a mintegy 90 milliárd forint (226 millió euró) keretösszegű magyar programot, amely a kis- és középvállalkozások (kkv) támogatására szolgál az Ukrajna ellen indított orosz háborúval összefüggésben. Az uniós testület közlemény Margrethe Vestager versenypolitikáért felelős uniós biztost idézte, aki azt mondta: a támogatás lehetővé teszi, hogy a magyar kormány enyhítse az ukrajnai háború gazdasági hatását és azt a likviditási hiányt, mellyel a különböző ágazatok kis- és középvállalkozásai a jelenlegi geopolitikai válság és az ahhoz kapcsolódó szankciók miatt szembesülnek. Tekintettel a jelenlegi geopolitikai helyzet által okozott nagyfokú gazdasági bizonytalanságra, a program célja annak biztosítása, hogy a rászoruló vállalkozások továbbra is elegendő pénzforráshoz jussanak – emelték ki a brüsszeli indoklásban. A programot az Agrár-Vállalkozási Hitelgarancia Alapítvány (AVHGA) kezeli, a támogatást új hitelekre adott garanciák formájában legkésőbb december 31-ig nyújtják. Futamideje nem haladhatja meg a hat évet, a kezességvállalási díjaknak pedig tiszteletben kell tartaniuk az ideiglenes válságkeretben meghatározott minimális szinteket. Az intézkedés nyitva áll a különböző ágazatok vállalkozásai előtt, különös tekintettel a mezőgazdaságra, az élelmiszeriparra és a biogazdasági értéklánra. A hitelintézeteket és a pénzügyi intézményeket kizárják az intézkedésből. A támogatható kedvezményezettek a hitel 90 százalékát meg nem haladó állami kezességvállalással fedezett új kölcsönökre jogosultak. A veszteségeket a hitelintézetek és az állam arányosan viselik – tették hozzá a brüsszeli közleményben.

AGRÁRÁGAZAT ÁLTALÁBAN

VERSENYKÉPES TUDÁST NYÚJT A MAGYAR AGRÁRSZAKKÉPZÉS

(trademagazin.hu/MTI, június 16.)

Az idei év első felében az öt agrárszakképzési centrumban tanulók létszáma csaknem elérte a 16 ezer főt, ebből pedig több mint 13 ezer diákot oktatnak agrárszakmákra – mondta Nagy István agrárminiszter. A tárcavezető bátran ajánlja a fiatalok figyelmébe az agráriumot, hiszen a középszintű intézményekben versenyképes tudásra, elméleti és gyakorlati ismeretekre egyaránt szert lehet tenni. Hozzátette, a nagy értékű modern gépek, a precíziós technológiák és az ebből származó hatalmas adatmennyiség nem használható, ha nincs szaktudás ezek üzemeltetésére. Ezért van szükség a 21. századi ismereteket magabiztosan használó szakemberekre. Az Agrárminisztérium (AM) a második legnagyobb intézményfenntartóként vesz részt a hazai szakképzési rendszerben: itt tanul az agrárszakképzésben részt vevő valamennyi diák csaknem hetven százaléka. A miniszter szerint még nem késő hivatást választani, hiszen a beiratkozási határidő június végén jár majd le. Hangsúlyozta, a minisztérium célja, hogy a pályaválasztás előtt álló fiatalok minél többen az agrárszakképzést válasszák, ismereteik pedig olyan naprakészek, korszerűek és modernek legyenek, melyekkel versenyképesek lehetnek az ágazatban. Az eddigi jelentkezési adatok alapján a szakmát és érettségét egyszerre adó technikumot bármilyen más iskolatípust magasan előzve, a felvételizők több mint 42 százaléka választotta – hívta fel a figyelmet a miniszter.

ÉLELMISZERIPAR ÁLTALÁBAN

ÚJABB ESZKÖZZEL KÖNNYÍTİK MEG AZ ÉLELMISZER-ÁGAZAT HITELHEZ JUTÁSÁT

(storeinsider.hu, június 21.)

Magyarországon elsőként a mezőgazdaság, az élelmiszeripar, az élelmiszer kis- és nagykereskedelem, illetve az agráriumhoz kötődő vállalkozások, őstermelők számára érhető el egy új, kedvezményes kezességvállalás, amely 2022. július 1-től 2022. év végéig az Agrár-Vállalkozási Hitelgarancia Alapítvány (AVHGA) Krízis Agrárgarancia Programjának II. szakasza keretében igényelhető. Az új jogcím a Covid-19 kapcsán bevezetett átmeneti támogatási jogcím helyébe lép. Az Európai Bizottság 2022. június 17-én az SA.102986 ügyszámon hagyta jóvá az új hitelgarancia-programot. A Bizottság nem pluszforrást biztosít, hanem az AVHGA kedvezményes díjú kezességvállalását teszi szélesebb körben lehetővé, ezzel bővülnek a finanszírozási lehetőségek. Az ezen a jogcímen nyújtott agrárkezesség díja várhatóan mindössze a hitelösszeg 0,25%-a, ami lehetővé teszi, hogy a bankok kockázatainak 90%-át átvállalja az alapítvány. A biztonságos élelmiszer-ellátás fenntartása kulcskérdés. A gabona-, olajosnövény-, takarmány-, energia- és műtrágyapiacra világszerte extrém áremelkedést idézett elő az orosz-ukrán háború. A hitelfelvétel lehetőségének fenntartását azok a hitelek kiemelten segítik, amelyeknél a kezességvállalás biztosított és a kamat és kezességi díj támogatott. Az agrárium és a teljes élelmiszer-ágazat fejlődése érdekében az AVHGA továbbra is stabilan, egyre kedvezőbb díjon biztosítja a kezességvállalást, amelyhez az Agrárminisztérium költségvetési díjtámogatást is nyújt. A kedvezményes kezességvállalást a jogosult vállalkozások a hitelező bankjukon keresztül igényelhetik.

ÁFAMENTESSÉGGEL ENYHÍTENÉK AZ ÉLELMISZER-DRÁGULÁST

(magyarmezogazdasag.hu/MTI, június 15.)

Az élelmiszerek további drágulására kell számítani Németországban Oroszország Ukrajna elleni háborújának következményeként – hangsúlyozta a német mezőgazdasági és élelmiszer-miniszter, aki szerint enyhülést csak az hozhat, ha egyes élelmiszereknél megszüntetik az áfát. Németországban a szövetségi statisztikai hivatal (Destatis) legutóbbi adatai szerint az élelmiszerek fogyasztói ára májusban 10,7 százalékkal haladta meg az egy évvel korábbit. Ez a legmagasabb érték az ország újraegyesítése (1990) óta. A drágulás részben az ukrajnai háború következménye. Ugyanakkor az élelmiszerek és mezőgazdasági termékek termelői és ipari ára már a háború kitörése előtt is meredeken emelkedett, elsősorban az energia drágulása, a műtrágyaárak robbanásszerű emelkedése, valamint a koronavírus-világjárványból fakadó termelési és szállítási zavarok miatt.

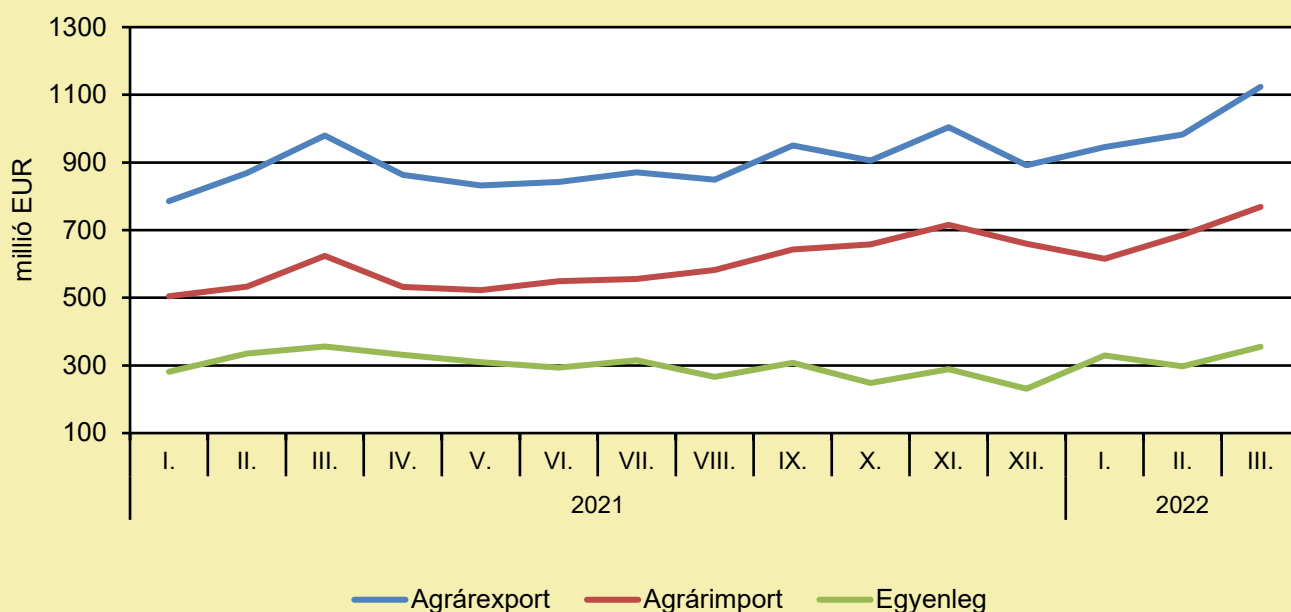
ÉLELMISZER-KERESKEDELEM

ÉLELMISZER-KÜLKERESKEDELEM

(KSH-adatok alapján AKI-szerkesztés, június)

A mezőgazdasági és élelmiszeripari termékek exportértéke 14,6, importértéke 23,2 százalékkal nőtt, az egyenleg pedig 0,4 százalékkal csökkent 2022 márciusában az előző év azonos időszakához mérten. A mezőgazdasági és élelmiszeripari termékek kivitelének értéke 1123 millió eurót, behozatalának értéke 769 millió eurót tett ki, az agrár-külkereskedelem aktívuma 355 millió euró volt 2022 harmadik hónapjában, azaz 1 millió euróval kevesebb, mint egy évvel ezelőtt.

Az agrár-külkereskedelem havonkénti alakulása



Megjegyzés: A témában a következő friss adatokat a NAK 27. heti Piaci és Árinformációk kiadványában találja.
Forrás: KSH-adatok alapján AKI-szerkesztés

ÉLELMISZER-KERESKEDELEM

AZ INFLÁCIÓ LASSULÁSÁT VÁRJÁK A BOLTOK

(hirtv.hu, június 18.)

Tudomásul veszi az élelmiszer-kereskedelem, hogy októberig érvényben marad az alaptermékek árstopja, amely mintegy hatvanmilliárd forintos terhet rótt eddig a területre. Az áremelések kockázatával szemben a költségek további lefaragásának lehetőségeit vizsgálják az üzletek. A kereskedők tisztában vannak azzal, hogy a nemzetgazdaság nehéz helyzetben van, és érthető az a kormányzati szándék, hogy az árstop meghosszabbításával továbbra is a családokat erősíti a kormány a háborús hatásokkal szemben – mondta Vámos György, az Országos Kereskedelmi Szövetség főtitkára. A főtitkár annak kapcsán nyilatkozott, hogy október 1-jéig meghosszabbodtak az üzemanyagokra és az alapvető élelmiszerekre érvényben lévő árstopok, amelyek a háztartásoknak jelentős támogatást jelentenek a mindennapi vásárlások során. Az alaptermékek iránt egyértelműen élénk a kereslet, a vásárlók élnek a lehetőséggel, miközben a többi árucikk értékesítése valamennyire mérséklődött. A főtitkár kiemelte, az árstop az élelmiszerek esetén öt százalékkal mérsékli az inflációt, vagyis egyértelmű a fékezőhatás, amit a vásárlók minden esetben megéreznek. Ezzel együtt, amikor a kiskereskedő az árstopos termékeket a tavaly októberi áron értékesíti, az számára többletköltséget jelent, hiszen nem tud a két számjegyűvé vált inflációhoz igazodni a fogyasztói árakban. Ráadásul az élelmiszeripar belföldi átadási árai a bolti áremelkedésnél jóval ütemesebben nőnek, vagyis a vállalkozásoknak alaposan zsebbe kell nyúlniuk az egyéb, megugrott kiadásokkal együtt.

Felelős kiadó:



NEMZETI
AGRÁRGAZDASÁGI
KAMARA

Nemzeti Agrárgazdasági Kamara
H-1115 Budapest, Bartók Béla út 105–113.
Telefon: +36 80 900 365 (zöld szám)
www.nak.hu
piac@nak.hu

A kiadványt összeállítja és szerkeszti:



Agrárközgazdasági Intézet
H-1093 Budapest, Zsil utca 3–5.
Telefon: (+36 1) 217-1011
www.aki.gov.hu
aki@aki.gov.hu